

S.H.C.P. - Secretaría de Hacienda y Crédito Público - Windows Internet Explorer
 https://sonora.gob.mx/PASH/jsp/InMenu.jsp

SHCP
 SECRETARÍA DE HACIENDA Y CRÉDITO PÚBLICO

Seguimiento y Control

Usuario: SONORA DEPENDENCIA ESTADO DE Ciclo: 2013

Seguimiento y Control [Cerrar](#)

Formato Único
 Gestión de Proyectos
 Consultas - Reportes
 Recursos Nivel Fondo
 Modificación/Cancelación
 Mis Solicitudes
 Gestión
 Consultas - Reportes
 Ficha Técnica de Indicadores
 Evaluaciones

Folio: 6269
 Fecha de Operación: 16/enero/2014
 Hora de Expedición: 12:00:47 AM
 Tipo de Trámite: CAPTURACIÓN DEL TRIMESTRAL

[Aceptar](#)

S.H.C.P. - Secretaría de Hacienda y Crédito Público - Windows Internet Explorer
 https://sonora.gob.mx/PASH/jsp/InMenu.jsp

SHCP
 SECRETARÍA DE HACIENDA Y CRÉDITO PÚBLICO

Seguimiento y Control

Usuario: SONORA DEPENDENCIA ESTADO DE Ciclo: 2013

Seguimiento y Control [Cerrar](#)

Formato Único
 Gestión de Proyectos
 Consultas - Reportes
 Recursos Nivel Fondo
 Modificación/Cancelación
 Mis Solicitudes
 Gestión
 Consultas - Reportes
 Ficha Técnica de Indicadores
 Evaluaciones

PERIODO: CUARTO TRIMESTRE
 ENTIDAD FEDERATIVA: 26-SONORA
 MUNICIPIO: 0-COBERTURA ESTATAL
 CICLO DEL RECURSO: 2013
 TIPO DE RECURSO: APORTACIONES FEDERALES
 PROGRAMA FONDO CONVENIO: FAETA
 PROGRAMA FONDO CONVENIO ESPECÍFICO: EDUCACIÓN DE ADULTOS

[Aceptar](#)

ENTIDAD MUNICIPIO	TIPO DE RECURSO	PROGRAMA FONDO CONVENIO	PROGRAMA FONDO CONVENIO ESPECÍFICO	DEPENDENCIA EJECUTORA	AVANCE DE RECURSO
CICLO DEL RECURSO 2013					
APORTACIONES FEDERALES					
26-0	APORTACIONES FEDERALES	FAETA	EDUCACIÓN DE ADULTOS	INSTITUTO SONorenSE DE EDUCACIÓN PARA LOS ADULTOS	6269 EN REVISIÓN (ESTADO) REGISTRAR

Esta información no se actualiza automáticamente.

Mis Solicitudes

CICLO REPORTADO:	2013
PERIODO:	CUARTO TRIMESTRE
ENTIDAD FEDERATIVA:	26-SONORA
MUNICIPIO:	0-COBERTURA ESTATAL
CICLO DEL RECURSO:	2013
TIPO DE RECURSO:	APORTACIONES FEDERALES
PROGRAMA FONDO CONVENIO:	FAETA
PROGRAMA FONDO CONVENIO - ESPECÍFICO:	EDUCACIÓN DE ADULTOS
FOLIO:	<input type="text" value="6269"/>

FOLIO	ENTIDAD MUNICIPIO	TIPO DE RECURSO	PROGRAMA FONDO CONVENIO	PROGRAMA FONDO CONVENIO ESPECIFICO	DEPENDENCIA EJECUTORA	ESTATUS
CICLO DEL RECURSO 2013						
APORTACIONES FEDERALES						
6269	26-0	APORTACIONES FEDERALES	FAETA	EDUCACIÓN DE ADULTOS	INSTITUTO SONORENSE DE EDUCACIÓN PARA LOS ADULTOS	EN REVISIÓN (ESTADO)

Filtro de selección

Programa Fondo Convenio: FAETA Educación Tecnológica

Estado: SONORA

Municipios: COBERTURA ESTATAL

Buscar Indicadores

Indicadores

Nombre Indicador	Nivel	Tipo Indicador	Método Cálculo	Captura Abierta
<input type="checkbox"/> Impacto al rezago educativo.	Fin	Estratégico	(((Número de personas atendidas en el INEA que c	S
<input type="checkbox"/> Eficiencia terminal del sistema CONALEP	Fin	Estratégico	Alumnos egresados del CONALEP de la entidad fed	S
<input type="checkbox"/> Abatimiento del incremento neto al rezago educativo.	Propósito	Estratégico	(((Número de personas atendidas en el INEA que c	S
<input type="checkbox"/> Porcentaje de absorción del sistema CONALEP	Propósito	Estratégico	(Alumnos matriculados en el sistema CONALEP de	S
<input checked="" type="checkbox"/> Porcentaje de personas que concluyen alfabetización con respect	Componente	Estratégico	(((Número de personas que concluyen alfabetizaci	S
<input type="checkbox"/> Porcentaje de personas que concluyen primaria con respecto a la:	Componente	Estratégico	(((Número de personas que concluyen primaria en	S
<input type="checkbox"/> Porcentaje de personas que concluyen secundaria con respecto a	Componente	Estratégico	(((Número de personas que concluyen secundaria	S
<input type="checkbox"/> Índice de incremento de la matrícula de los servicios del CONALEP	Componente	Estratégico	(Alumnos matriculados de los servicios de CONALE	S
<input type="checkbox"/> Porcentaje de recursos del FAETA destinados a educación básica	Actividad	Gestión	(Recursos destinados a educación básica de adulto	S
<input type="checkbox"/> Exámenes acreditados.	Actividad	Gestión	(((Número de exámenes acreditados) / (El número	S
<input type="checkbox"/> Certificados entrenados	Actividad	Gestión	(((Número de certificados entrenados) / (El número	S

Registro Metas

Periodo	Meta			Avance			Justificación de Variaciones
	Meta Planeada	Numerador	Denominador	Meta Alcanzada	Numerador	Denominador	
Primer Trimestre	113.21	314	719	477	477	1566	Mayor demanda de adultos en aprender a
Segundo Trimestre	77.59	1517	1955	1821	1821	4190	Mayor demanda de adultos en aprender a
Tercer Trimestre	37.15	2312	6246	55.36	2946	5321	Mejor eficiencia terminal en los adultos q
Cuarto Trimestre	53.51	2902	5423	59.1	4269	7223	Mas aprovechamiento de los adultos en la

[Guardar](#) [Cancelar](#)

ALFA
VEN

Filtro de selección

Programa Fondo Convenio
Estado
Municipios

FAETA Educación Tecnológica
SONORA
COBERTURA ESTATAL

Buscar Indicadores

Indicadores

Nombre Indicador	Nivel	Tipo Indicador	Método Cálculo	Captura Abierta
<input type="checkbox"/> Impacto al rezago educativo.	Fin	Estratégico	(((Número de personas atendidas en el INEA que r	S
<input type="checkbox"/> Eficiencia terminal del sistema CONALEP	Fin	Estratégico	Alumnos egresados del CONALEP de la entidad fed	S
<input type="checkbox"/> Abatimiento del incremento neto al rezago educativo.	Propósito	Estratégico	(((Número de personas atendidas en el INEA que r	S
<input type="checkbox"/> Porcentaje de absorción del sistema CONALEP	Propósito	Estratégico	(Alumnos matriculados en el sistema CONALEP de	S
<input type="checkbox"/> Porcentaje de personas que concluyen alfabetización con respect	Componente	Estratégico	(((Número de personas que concluyen alfabetizaci	S
<input checked="" type="checkbox"/> Porcentaje de personas que concluyen primaria con respecto a las	Componente	Estratégico	(((Número de personas que concluyen primaria en	S
<input type="checkbox"/> Porcentaje de personas que concluyen secundaria con respecto a	Componente	Estratégico	(((Número de personas que concluyen secundaria	S
<input type="checkbox"/> Índice de incremento de la matrícula de los servicios del CONALEP	Componente	Estratégico	(Alumnos matriculados de los servicios de CONALE	S
<input type="checkbox"/> Porcentaje de recursos del FAETA destinados a educación básica	Actividad	Gestión	(Recursos destinados a educación básica de adulto	S
<input type="checkbox"/> Exámenes acreditados.	Actividad	Gestión	(((Número de exámenes acreditados) / (El número	S
<input type="checkbox"/> Certificados entregados	Actividad	Gestión	(((Número de certificados entregados) / (El número	S

Registro Metas

Periodo	Meta			Avance			Justificación de Variaciones
	Meta Planeada	Numerador	Denominador	Meta Alcanzada	Numerador	Denominador	
Primer Trimestre	63.11	1389	2201	1567	1567	4594	Mayor demanda de los adultos en termina
Segundo Trimestre	75.55	6362	8420	6446	6446	12258	Mucha demanda de adultos en estudiar el
Tercer Trimestre	74.15	9507	12820	61.87	10217	16510	Mayor demanda de adultos en estudiar cc
Cuarto Trimestre	61.16	11770	19245	64.2	13861	21591	mas aprovechamiento de los educandos e

[Guardar](#)

[Cancelar](#)

*RAMONA
JAN*

Filtro de selección

Programa Fondo Convenio

FAETA Educación Tecnológica

Estado

SONORA

Municipios

COBERTURA ESTATAL


Buscar Indicadores


Indicadores

Nombre Indicador	Nivel	Tipo Indicador	Método Cálculo	Captura Abierta
<input type="checkbox"/> Impacto al rezago educativo.	Fin	Estratégico	(((Número de personas atendidas en el INEA que e	S
<input type="checkbox"/> Eficiencia terminal del sistema CONALEP	Fin	Estratégico	Alumnos egresados del CONALEP de la entidad fed	S
<input type="checkbox"/> Abatimiento del incremento neto al rezago educativo.	Propósito	Estratégico	(((Número de personas atendidas en el INEA que e	S
<input type="checkbox"/> Porcentaje de absorción del sistema CONALEP	Propósito	Estratégico	(Alumnos matriculados en el sistema CONALEP de	S
<input type="checkbox"/> Porcentaje de personas que concluyen alfabetización con respect	Componente	Estratégico	(((Número de personas que concluyen alfabetizaci	S
<input type="checkbox"/> Porcentaje de personas que concluyen primaria con respecto a las	Componente	Estratégico	(((Número de personas que concluyen primaria en	S
<input checked="" type="checkbox"/> Porcentaje de personas que concluyen secundaria con respecto a	Componente	Estratégico	(((Número de personas que concluyen secundaria	S
<input type="checkbox"/> Índice de incremento de la matrícula de los servicios del CONALEP	Componente	Estratégico	(Alumnos matriculados de los servicios de CONALE	S
<input type="checkbox"/> Porcentaje de recursos del FAETA destinados a educación básica	Actividad	Gestión	(Recursos destinados a educación básica de adulto	S
<input type="checkbox"/> Exámenes acreditados.	Actividad	Gestión	(((Número de exámenes acreditados) / (El número	S
<input type="checkbox"/> Certificados entrenados	Actividad	Gestión	(((Número de certificados entrenados) / (El número	S

Registro Metas

Periodo	Meta			Avance			Justificación de Variaciones
	Meta Planeada	Numerador	Denominador	Meta Alcanzada	Numerador	Denominador	
Primer Trimestre	41.03	2668	6501	3058	3058	12099	Mayor demanda en los adultos para termi
Segundo Trimestre	76.61	13040	17021	13160	13160	31012	Mayor demanda de adultos en estudiar el
Tercer Trimestre	55.55	19748	35549	52.74	20471	38814	mayor demanda de adultos en estudiar la
Cuarto Trimestre	55.76	24328	43626	56.34	27080	48062	mas aprovechamiento de los educandos e

Guardar 

Cancelar 

*Spc.
8/1/13*

Filtro de selección

Programa Fondo Convenio: FAETA Educación Tecnológica

Estado: SONORA

Municipios: COBERTURA ESTATAL

Buscar Indicadores

Indicadores

Nombre Indicador	Nivel	Tipo Indicador	Método Cálculo	Captura Abierta
<input type="radio"/> Impacto al rezago educativo.	Fin	Estratégico	(((Número de personas atendidas en el INEA que r	S
<input type="radio"/> Eficiencia terminal del sistema CONALEP	Fin	Estratégico	Alumnos egresados del CONALEP de la entidad fed	S
<input type="radio"/> Abatimiento del incremento neto al rezago educativo.	Propósito	Estratégico	(((Número de personas atendidas en el INEA que r	S
<input type="radio"/> Porcentaje de absorción del sistema CONALEP	Propósito	Estratégico	(Alumnos matriculados en el sistema CONALEP de	S
<input type="radio"/> Porcentaje de personas que concluyen alfabetización con respect	Componente	Estratégico	(((Número de personas que concluyen alfabetizaci	S
<input type="radio"/> Porcentaje de personas que concluyen primaria con respecto a las	Componente	Estratégico	(((Número de personas que concluyen primaria en	S
<input type="radio"/> Porcentaje de personas que concluyen secundaria con respecto a	Componente	Estratégico	(((Número de personas que concluyen secundaria	S
<input type="radio"/> Índice de incremento de la matrícula de los servicios del CONALEP	Componente	Estratégico	(Alumnos matriculados de los servicios de CONALE	S
<input type="radio"/> Porcentaje de recursos del FAETA destinados a educación básica	Actividad	Gestión	(Recursos destinados a educación básica de adulto	S
<input checked="" type="radio"/> Exámenes acreditados.	Actividad	Gestión	(((Número de exámenes acreditados) / (El número	S
<input type="radio"/> Certificados entrenados	Actividad	Gestión	(((Número de certificados entrenados) / (El número	S

Registro Metas

Periodo	Meta			Avance			Justificación de Variaciones
	Meta Planeada	Numerador	Denominador	Meta Alcanzada	Numerador	Denominador	
Primer Trimestre	84.25	24833	29473	31851	31851	37478	Gran afluencia a la presentación de exám
Segundo Trimestre	84.22	119431	141793	121690	121690	143256	Por la demanda en estudios de primaria y
Tercer Trimestre	84.23	180384	214159	85.04	188266	221496	Buen porcentaje en exámenes presentad
Cuarto Trimestre	84.23	222728	264415	85.84	274934	320298	incremento en la demanda de exámenes

Guardar Cancelar

*EXAMENES
INEA*

Filtro de selección

Programa Fondo Convenio

FAETA Educación Tecnológica

Estado

SONORA

Municipios

COBERTURA ESTATAL


Buscar Indicadores


Indicadores

Nombre Indicador	Nivel	Tipo Indicador	Método Cálculo	Captura Abierta
<input type="checkbox"/> Impacto al rezago educativo.	Fin	Estratégico	(((Número de personas atendidas en el INEA que e	S
<input type="checkbox"/> Eficiencia terminal del sistema CONALEP	Fin	Estratégico	Alumnos egresados del CONALEP de la entidad fed	S
<input type="checkbox"/> Abatimiento del incremento neto al rezago educativo.	Propósito	Estratégico	(((Número de personas atendidas en el INEA que e	S
<input type="checkbox"/> Porcentaje de absorción del sistema CONALEP	Propósito	Estratégico	(Alumnos matriculados en el sistema CONALEP de	S
<input type="checkbox"/> Porcentaje de personas que concluyen alfabetización con respect	Componente	Estratégico	(((Número de personas que concluyen alfabetizaci	S
<input type="checkbox"/> Porcentaje de personas que concluyen primaria con respecto a las	Componente	Estratégico	(((Número de personas que concluyen primaria en	S
<input type="checkbox"/> Porcentaje de personas que concluyen secundaria con respecto a	Componente	Estratégico	(((Número de personas que concluyen secundaria	S
<input type="checkbox"/> Índice de incremento de la matrícula de los servicios del CONALEP	Componente	Estratégico	(Alumnos matriculados de los servicios de CONALE	S
<input type="checkbox"/> Porcentaje de recursos del FAETA destinados a educación básica	Actividad	Gestión	(Recursos destinados a educación básica de adultc	S
<input type="checkbox"/> Exámenes acreditados.	Actividad	Gestión	(((Número de exámenes acreditados) / (El número	S
<input checked="" type="checkbox"/> Certificados entregados.	Actividad	Gestión	(((Numero de certificados entregados) / (El número	S
<input type="checkbox"/> Porcentaje de recursos del FAETA destinados a educación tecnoló	Actividad	Gestión	(Recursos destinados a educación tecnológica en e	S

Registro Metas

Periodo	Meta			Avance			Justificación de Variaciones
	Meta Planeada	Numerador	Denominador	Meta Alcanzada	Numerador	Denominador	
Primer Trimestre	80.47	3265	4057	3708	3708	4625	Mayor número de adultos que concluyero
Segundo Trimestre	90.71	17609	19412	18048	18048	18889	En el primer trimestre se muestran los rul
Tercer Trimestre	90.57	26551	29255	75.86	23280	30688	a finales del mes de junio se nos terminar
Cuarto Trimestre	90.75	32762	36098	90.96	33927	37298	Cumplimiento de la meta debido a la cam

Guardar 

Cancelar 

Cert. Entregados

Filtro de selección

Programa Fondo Convenio: FAETA Educación Tecnológica

Estado: SONORA

Municipios: COBERTURA ESTATAL

Buscar Indicadores

Indicadores

Nombre Indicador	Nivel	Tipo Indicador	Método Cálculo	Captura Abierta
<input checked="" type="radio"/> Impacto al rezago educativo.	Fin	Estratégico	(((Número de personas atendidas en el INEA que c	S
<input type="radio"/> Eficiencia terminal del sistema CONALEP	Fin	Estratégico	Alumnos egresados del CONALEP de la entidad fed	S
<input type="radio"/> Abatimiento del incremento neto al rezago educativo.	Propósito	Estratégico	(((Número de personas atendidas en el INEA que c	S
<input type="radio"/> Porcentaje de absorción del sistema CONALEP	Propósito	Estratégico	(Alumnos matriculados en el sistema CONALEP de	S
<input type="radio"/> Porcentaje de personas que concluyen alfabetización con respect	Componente	Estratégico	(((Número de personas que concluyen alfabetizaci	S
<input type="radio"/> Porcentaje de personas que concluyen primaria con respecto a las	Componente	Estratégico	(((Número de personas que concluyen primaria en	S
<input type="radio"/> Porcentaje de personas que concluyen secundaria con respecto a	Componente	Estratégico	(((Número de personas que concluyen secundaria	S
<input type="radio"/> Índice de incremento de la matrícula de los servicios del CONALEP	Componente	Estratégico	(Alumnos matriculados de los servicios de CONALE	S
<input type="radio"/> Porcentaje de recursos del FAETA destinados a educación básica	Actividad	Gestión	(Recursos destinados a educación básica de adult	S
<input type="radio"/> Exámenes acreditados.	Actividad	Gestión	(((Número de exámenes acreditados) / (El número	S
<input type="radio"/> Certificados entregados	Actividad	Gestión	(((Número de certificados entregados) / (El número	S

Registro Metas

Periodo	Meta			Avance			Justificación de Variaciones
	Meta Planeada	Numerador	Denominador	Meta Alcanzada	Numerador	Denominador	
Anual	6.05	19924	329173	6.7	22097	329822	SE CUMPLIÓ CON LA META ANUAL ESTAD

Guardar Cancelar

Impacto al Rezag

Filtro de selección

Programa Fondo Convenio

FAETA Educación Tecnológica

Estado

SONORA

Municipios

COBERTURA ESTATAL

Buscar Indicadores

Indicadores

Nombre Indicador	Nivel	Tipo Indicador	Método Cálculo	Captura Abierta
<input type="radio"/> Impacto al rezago educativo.	Fin	Estratégico	(((Número de personas atendidas en el INEA que c	S
<input type="radio"/> Eficiencia terminal del sistema CONALEP	Fin	Estratégico	Alumnos egresados del CONALEP de la entidad fed	S
<input checked="" type="radio"/> Abatimiento del incremento neto al rezago educativo.	Propósito	Estratégico	(((Número de personas atendidas en el INEA que c	S
<input type="radio"/> Porcentaje de absorción del sistema CONALEP	Propósito	Estratégico	(Alumnos matriculados en el sistema CONALEP de	S
<input type="radio"/> Porcentaje de personas que concluyen alfabetización con respect	Componente	Estratégico	(((Número de personas que concluyen alfabetizaci	S
<input type="radio"/> Porcentaje de personas que concluyen primaria con respecto a las	Componente	Estratégico	(((Número de personas que concluyen primaria en	S
<input type="radio"/> Porcentaje de personas que concluyen secundaria con respecto a	Componente	Estratégico	(((Número de personas que concluyen secundaria	S
<input type="radio"/> Índice de incremento de la matrícula de los servicios del CONALEP	Componente	Estratégico	(Alumnos matriculados de los servicios de CONALE	S
<input type="radio"/> Porcentaje de recursos del FAETA destinados a educación básica	Actividad	Gestión	(Recursos destinados a educación básica de adultc	S
<input type="radio"/> Exámenes acreditados.	Actividad	Gestión	(((Número de exámenes acreditados) / (El número	S
<input type="radio"/> Certificados entregados	Actividad	Gestión	(((Número de certificados entregados) / (El número	S

Registro Metas

Periodo	Meta			Avance			Justificación de Variaciones
	Meta Planeada	Numerador	Denominador	Meta Alcanzada	Numerador	Denominador	
Anual	541.88	23810	4394	616.3	27080	4394	SE CUMPLIÓ CON LA META ESTABLECIDA

Guardar

Cancelar

Abatimiento

Filtro de selección

Programa Fondo Convenio: FAETA Educación Tecnológica
 Estado: SONORA
 Municipios: COBERTURA ESTATAL

Buscar Indicadores

Indicadores

Nombre Indicador	Nivel	Tipo Indicador	Método Cálculo	Captura Abierta
<input type="checkbox"/> Impacto al rezago educativo.	Fin	Estratégico	(((Número de personas atendidas en el INEA que c	S
<input type="checkbox"/> Eficiencia terminal del sistema CONALEP	Fin	Estratégico	Alumnos egresados del CONALEP de la entidad fed	S
<input type="checkbox"/> Abatimiento del incremento neto al rezago educativo.	Propósito	Estratégico	(((Número de personas atendidas en el INEA que c	S
<input type="checkbox"/> Porcentaje de absorción del sistema CONALEP	Propósito	Estratégico	(Alumnos matriculados en el sistema CONALEP de	S
<input type="checkbox"/> Porcentaje de personas que concluyen alfabetización con respect	Componente	Estratégico	(((Número de personas que concluyen alfabetizaci	S
<input type="checkbox"/> Porcentaje de personas que concluyen primaria con respecto a las	Componente	Estratégico	(((Número de personas que concluyen primaria en	S
<input type="checkbox"/> Porcentaje de personas que concluyen secundaria con respecto a	Componente	Estratégico	(((Número de personas que concluyen secundaria	S
<input type="checkbox"/> Índice de incremento de la matrícula de los servicios del CONALEP	Componente	Estratégico	(Alumnos matriculados de los servicios de CONALE	S
<input checked="" type="checkbox"/> Porcentaje de recursos del FAETA destinados a educación básica	Actividad	Gestión	(Recursos destinados a educación básica de adultc	S
<input type="checkbox"/> Exámenes acreditados.	Actividad	Gestión	(((Número de exámenes acreditados) / (El número	S
<input type="checkbox"/> Certificados entrenados	Actividad	Gestión	(((Número de certificados entrenados) / (El número	S

Registro Metas

Periodo	Meta			Avance			Justificación de Variaciones
	Meta Planeada	Numerador	Denominador	Meta Alcanzada	Numerador	Denominador	
Anual	100	100	100	100	100	100	sde cumplió con lo establecido para este

Guardar Cancelar

5/2 Recursos FAETA.