



- Formato Único
- Gestión de Proyectos
- Nivel Financiero
- Carga Nivel Financiero
- Análisis de Registro
- Ficha Técnica de Indicadores
- Evaluaciones

Filtros de Búsqueda

Avances

Información Nivel Fondo

Avance Acumulado al Trimestre

Tipo Gasto	Partida General	Aprobado	Modificado	Requerido (Aprobado)
1 - Gasto corriente	113 - Sueldos base al personal permanente	\$ 15,020,940.00	\$ 15,020,940.00	\$ 3
1 - Gasto corriente	121 - Honorarios asimilables a salarios	\$ 556,640.00	\$ 556,640.00	\$ 2
1 - Gasto corriente	131 - Primas por años de servicios efectivos prestados	\$ 368,280.00	\$ 368,280.00	
1 - Gasto corriente	132 - Primas de vacaciones, dominical y gratificación de fin de año	\$ 3,263,480.00	\$ 3,263,480.00	
1 - Gasto corriente	134 - Compensaciones	\$ 4,709,520.00	\$ 4,709,521.00	\$ 1
1 - Gasto corriente	141 - Aportaciones de seguridad social	\$ 2,286,000.00	\$ 2,286,000.00	\$
1 - Gasto corriente	142 - Aportaciones a fondos de vivienda	\$ 870,000.00	\$ 2,286,000.00	\$
1 - Gasto corriente	143 - Aportaciones al sistema para el retiro	\$ 348,000.00	\$ 348,000.00	
1 - Gasto corriente	144 - Aportaciones para seguros	\$ 224,220.00	\$ 224,220.00	

Flujo de Revisión:

Estatus de la Solicitud: Valida observaciones

Registro	Entidad Federativa	Coordinador del Fondo	UED
Usuario	Nombre	Fecha	Observaciones
GES790913DP4	SONORA DEPENDENCIA ESTADO DE	2014-04-22 01:23:21	SISTEMA: Pasa al siguiente nivel.
GES790913DP4	SONORA DEPENDENCIA ESTADO DE	2014-04-22 01:22:40	
GES790913DP4	SONORA DEPENDENCIA ESTADO DE	2014-04-14 03:17:56	

Descripción	Programa	Descripción
Comer Federales para Entidades Federales y Municipales	1010	FAETA Educación de Adultos

Samsung Printer Status
Impresión en curso...


Filtros de Búsqueda

Entidad:	Sonora	▼
Municipio:	Gobierno de la Entidad Federativa	▼
Ramo:	33 Aportaciones Federales para Entidades Federativas y Municipios	▼
Programa:	I010 FAETA Educación de Adultos	▼
Periodo:	PRIMER TRIMESTRE	▼

Consultar

Borrar Filtros

Programas Cargados

	Entidad	Municipio	Estatus Avance	Ciclo del Recurso	Tipo del R
	<input type="text"/>	<input type="text"/>	<input type="text"/>	<input type="text"/>	<input type="text"/>
	Sonora	Gobierno de la Entidad Federativa	<u>Observaciones</u> <u>Atendidas</u>	2014	3-CONVENIOS

Exportar a Excel

Actualizar Cambios



- Formato Único
- Gestión de Proyectos
- Nivel Financiero
- Consultas y Avance
- Análisis de Registro
- Ficha Técnica de Infr
- Evaluaciones

Los Fondos se enviaron correctamente

Detalle de operaciones.

La información seleccionada ha sido enviada y validada satisfactoriamente.

Aceptar



- Formato Único
- Gestión de Proyectos
- Nivel Financiero
- Consultas y Avance
- Análisis de Registros
- Consultas - Reportes
- Ficha Técnica de Ind
- Evaluaciones

Organización y Control

Resultado de la Validación, Carga y Envío de Nivel Fondo


Se han enviado al proceso de carga 1 Fondos de un total de 1


Estatus de Registros validados y enviados.

	Fondos	Partidas
Registros enviados	1	46
Registros validados correctamente	1	46
Registros agregados o actualizados	1	46
Registros rechazados	0	0



Obtener Plantilla

Entidad: 

Municipio: 

Obtener Plantilla

Cargar Plantilla

Plantilla:



El Archivo a Cargar debe estar en Formato XML

Fondos Cargados

Enviar	Reg	Estatus	Comentario	Tipo	Ciclo del Recurso	Tipo d
<input checked="" type="checkbox"/>						
<input checked="" type="checkbox"/>	1			1.- Programa Presupuestario	2014	3- CONVENIOS
	2			2.- Partida Genérica	2014	3- CONVENIOS
	3			2.- Partida Genérica		
	4			2.- Partida Genérica		
	5			2.- Partida Genérica		
	6			2.- Partida Genérica		
	7			2.- Partida Genérica		

Guardar  Cancelar 

ALFA
2014

Filtro de selección

Programa Fondo Convenio

FAETA Educación Tecnológica

Estado

SONORA

Municipios

COBERTURA ESTATAL

Buscar Indicadores

Indicadores

Nombre Indicador	Nivel	Tipo Indicador	Método Cálculo	Capt
<input type="text"/>	<input type="text"/>	<input type="text"/>	<input type="text"/>	<input type="text"/>
<input type="radio"/> Impacto al rezago educativo.	Fin	Estratégico	(((Número de personas atendidas en el INEA que c	
<input type="radio"/> Certificados entregados.	Actividad	Gestión	(((Numero de certificados entregados) / (El número	
<input type="radio"/> Porcentaje de personas que concluyen primaria con respecto a las	Componente	Estratégico	(((Número de personas que concluyen primaria en	
<input type="radio"/> Porcentaje de recursos del FAETA destinados a educación básica	Actividad	Gestión	(Recursos destinados a educación básica de adulto	
<input type="radio"/> Porcentaje de personas que concluyen secundaria con respecto a	Componente	Estratégico	(((Número de personas que concluyen secundaria	
<input type="radio"/> Índice de incremento de la matrícula de los servicios del CONALEF	Componente	Estratégico	(Alumnos matriculados de los servicios de CONALE	
<input type="radio"/> Exámenes acreditados.	Actividad	Gestión	(((Número de exámenes acreditados) / (El número	
<input type="radio"/> Porcentaje de recursos del FAETA destinados a educación tecnoló	Actividad	Gestión	(Recursos destinados a educación tecnológica en e	
<input type="radio"/> Abatimiento del incremento neto al rezago educativo.	Propósito	Estratégico	(((Número de personas atendidas en el INEA que c	
<input checked="" type="radio"/> Porcentaje de personas que concluyen alfabetización con respect	Componente	Estratégico	(((Número de personas que concluyen alfabetizaci	
<input type="radio"/> Eficiencia terminal del sistema CONALEF	Fin	Estratégico	Alumnos egresados del CONALEF de la entidad fed	

Registro Metas

Periodo	Meta			Avance			Justificación de Variación
	Meta Planeada	Numerador	Denominador	Meta Alcanzada	Numerador	Denominador	
Primer Trimestre	21.7	644	2968	34.49	980	2842	Altos resultados debido
Segundo Trimestre	40.17	1407	3503				
Tercer Trimestre	48.42	21478	4437				
Cuarto Trimestre	46.52	2680	5760				

Filtro de selección

Programa Fondo Convenio

FAETA Educación Tecnológica

Estado

SONORA

Municipios

COBERTURA ESTATAL

Bt

Indicadores

Nombre Indicador	Nivel	Tipo Indicador	Método
<input type="checkbox"/> Impacto al rezago educativo.	Fin	Estratégico	[[[Número
<input type="checkbox"/> Certificados entregados.	Actividad	Gestión	[[[Número
<input type="checkbox"/> Porcentaje de personas que concluyen primaria con respecto a las	Componente	Estratégico	[[[Número
<input type="checkbox"/> Porcentaje de recursos del FAETA destinados a educación básica	Actividad	Gestión	[[[Número
<input type="checkbox"/> Porcentaje de personas que concluyen secundaria con respecto a	Componente	Estratégico	[[[Número
<input type="checkbox"/> Índice de incremento de la matrícula de los servicios del CONALEF	Componente	Estratégico	(Alumno
<input type="checkbox"/> Exámenes acreditados.	Actividad	Gestión	[[[Número
<input type="checkbox"/> Porcentaje de recursos del FAETA destinados a educación tecnoló	Actividad	Gestión	(Recurso
<input type="checkbox"/> Abatimiento del incremento neto al rezago educativo.	Propósito	Estratégico	[[[Número
<input checked="" type="checkbox"/> Porcentaje de personas que concluyen alfabetización con respect	Componente	Estratégico	[[[Número
<input type="checkbox"/> Eficiencia terminal del sistema CONALEF	Fin	Estratégico	Alumno

Registro Metas

Periodo	Meta			Avance	
	Meta Planeada	Numerador	Denominador	Meta Alcanzada	Numerador
Primer Trimestre	21.70	644	2968	34.49	980
Segundo Trimestre	40.17	1407	3503		
Tercer Trimestre	48.42	21478	4437		
Cuarto Trimestre	46.52	2680	5760		

[Guardar](#) 

[Cancelar](#) 

Guardar  Cancelar 

PRIMARIA
2014

Filtro de selección

Programa Fondo Convenio

Estado

Municipios

Buscar Indicadores

Indicadores

	Nombre Indicador	Nivel	Tipo Indicador	Método Cálculo	Capt
<input type="radio"/>	Impacto al rezago educativo.	Fin	Estratégico	(((Número de personas atendidas en el INEA que c	
<input type="radio"/>	Certificados entregados.	Actividad	Gestión	(((Numero de certificados entregados) / (El númen	
<input checked="" type="radio"/>	Porcentaje de personas que concluyen primaria con respecto a las	Componente	Estratégico	(((Número de personas que concluyen primaria en	
<input type="radio"/>	Porcentaje de recursos del FAETA destinados a educación básica	Actividad	Gestión	(Recursos destinados a educación básica de adulto	
<input type="radio"/>	Porcentaje de personas que concluyen secundaria con respecto a	Componente	Estratégico	(((Número de personas que concluyen secundaria	
<input type="radio"/>	Índice de incremento de la matrícula de los servicios del CONALEF	Componente	Estratégico	(Alumnos matriculados de los servicios de CONALE	
<input type="radio"/>	Exámenes acreditados.	Actividad	Gestión	(((Número de exámenes acreditados) / (El número	
<input type="radio"/>	Porcentaje de recursos del FAETA destinados a educación tecnoló	Actividad	Gestión	(Recursos destinados a educación tecnológica en e	
<input type="radio"/>	Abatimiento del incremento neto al rezago educativo.	Propósito	Estratégico	(((Número de personas atendidas en el INEA que c	
<input type="radio"/>	Porcentaje de personas que concluyen alfabetización con respecto	Componente	Estratégico	(((Número de personas que concluyen alfabetizaci	
<input type="radio"/>	Eficiencia terminal del sistema CONALEF	Fin	Estratégico	Alumnos egresados del CONALEF de la entidad fed	

Registro Metas

Periodo	Meta			Avance			Justificación de Variaci
	Meta Planeada	Numerador	Denominador	Meta Alcanzada	Numerador	Denominador	
Primer Trimestre	47.55	4434	9326	56.32	4219	7491	Resultados obtenidos sa
Segundo Trimestre	83.84	9704	11575				
Tercer Trimestre	82.76	14706	17771				
Cuarto Trimestre	60	18440	30730				

Filtro de selección

Programa Fondo Convenio

FAETA Educación Tecnológica

Estado

SONORA

Municipios

COBERTURA ESTATAL

Buscar Indicadores

Indicadores

Nombre Indicador	Nivel	Tipo Indicador	Método Cálculo	Capt
<input type="text"/>	<input type="text"/>	<input type="text"/>	<input type="text"/>	<input type="text"/>
<input type="radio"/> Impacto al rezago educativo.	Fin	Estratégico	(((Número de personas atendidas en el INEA que c	
<input type="radio"/> Certificados entregados.	Actividad	Gestión	(((Numero de certificados entregados) / (El númen	
<input checked="" type="radio"/> Porcentaje de personas que concluyen primaria con respecto a las	Componente	Estratégico	(((Número de personas que concluyen primaria en	
<input type="radio"/> Porcentaje de recursos del FAETA destinados a educación básica	Actividad	Gestión	(Recursos destinados a educación básica de adulto	
<input type="radio"/> Porcentaje de personas que concluyen secundaria con respecto a	Componente	Estratégico	(((Número de personas que concluyen secundaria	
<input type="radio"/> Índice de incremento de la matrícula de los servicios del CONALEF	Componente	Estratégico	(Alumnos matriculados de los servicios de CONALE	
<input type="radio"/> Exámenes acreditados.	Actividad	Gestión	(((Número de exámenes acreditados) / (El número	
<input type="radio"/> Porcentaje de recursos del FAETA destinados a educación tecnoló	Actividad	Gestión	(Recursos destinados a educación tecnológica en e	
<input type="radio"/> Abatimiento del incremento neto al rezago educativo.	Propósito	Estratégico	(((Número de personas atendidas en el INEA que c	
<input type="radio"/> Porcentaje de personas que concluyen alfabetización con respect	Componente	Estratégico	(((Número de personas que concluyen alfabetizaci	
<input type="radio"/> Eficiencia terminal del sistema CONALEF	Fin	Estratégico	Alumnos egresados del CONALEF de la entidad fed	

Registro Metas

Período	Meta			Avance			Justificación de Variaci
	Meta Planeada	Numerador	Denominador	Meta Alcanzada	Numerador	Denominador	
Primer Trimestre	47.55	4434	9326	56.32	4219	7491	Resultados obte satisfactoriame acuerdo a lo pl
Segundo Trimestre							
Tercer Trimestre							
Cuarto Trimestre							

Guardar  Cancelar 

Secundaria
2014

Filtro de selección

Programa Fondo Convenio

Estado

Municipios

Buscar Indicadores

Indicadores

Nombre Indicador	Nivel	Tipo Indicador	Método Cálculo	Capt
<input type="text"/>	<input type="text"/>	<input type="text"/>	<input type="text"/>	<input type="checkbox"/>
<input type="radio"/> Impacto al rezago educativo.	Fin	Estratégico	(((Número de personas atendidas en el INEA que c	
<input type="radio"/> Certificados entregados.	Actividad	Gestión	(((Numero de certificados entregados) / (El número	
<input type="radio"/> Porcentaje de personas que concluyen primaria con respecto a las	Componente	Estratégico	(((Número de personas que concluyen primaria en	
<input type="radio"/> Porcentaje de recursos del FAETA destinados a educación básica	Actividad	Gestión	(Recursos destinados a educación básica de adulto	
<input checked="" type="radio"/> Porcentaje de personas que concluyen secundaria con respecto a	Componente	Estratégico	(((Número de personas que concluyen secundaria	
<input type="radio"/> Índice de incremento de la matrícula de los servicios del CONALEF	Componente	Estratégico	(Alumnos matriculados de los servicios de CONALE	
<input type="radio"/> Exámenes acreditados.	Actividad	Gestión	(((Número de exámenes acreditados) / (El número	
<input type="radio"/> Porcentaje de recursos del FAETA destinados a educación tecnoló	Actividad	Gestión	(Recursos destinados a educación tecnológica en e	
<input type="radio"/> Abatimiento del incremento neto al rezago educativo.	Propósito	Estratégico	(((Número de personas atendidas en el INEA que c	
<input type="radio"/> Porcentaje de personas que concluyen alfabetización con respect	Componente	Estratégico	(((Número de personas que concluyen alfabetizaci	
<input type="radio"/> Eficiencia terminal del sistema CONALEF	Fin	Estratégico	Alumnos egresados del CONALEF de la entidad fed	

Registro Metas

Periodo	Meta			Avance			Justificación de Variaci
	Meta Planeada	Numerador	Denominador	Meta Alcanzada	Numerador	Denominador	
Primer Trimestre	28.86	5702	19761	31.74	6555	20654	Resultados obte acuerdo a lo pl
Segundo Trimestre							
Tercer Trimestre							
Cuarto Trimestre							

Filtro de selección

Programa Fondo Convenio

FAETA Educación Tecnológica

Estado

SONORA

Municipios

COBERTURA ESTATAL

Buscar Indicadores

Indicadores

	Nombre Indicador	Nivel	Tipo Indicador	Método Cálculo	Capt
<input type="radio"/>	Impacto al rezago educativo.	Fin	Estratégico	(((Número de personas atendidas en el INEA que c	
<input type="radio"/>	Certificados entregados.	Actividad	Gestión	(((Numero de certificados entregados) / (El número	
<input type="radio"/>	Porcentaje de personas que concluyen primaria con respecto a las	Componente	Estratégico	(((Número de personas que concluyen primaria en	
<input type="radio"/>	Porcentaje de recursos del FAETA destinados a educación básica	Actividad	Gestión	(Recursos destinados a educación básica de adulto	
<input checked="" type="radio"/>	Porcentaje de personas que concluyen secundaria con respecto a	Componente	Estratégico	(((Número de personas que concluyen secundaria	
<input type="radio"/>	Índice de incremento de la matrícula de los servicios del CONALEF	Componente	Estratégico	(Alumnos matriculados de los servicios de CONALE	
<input type="radio"/>	Exámenes acreditados.	Actividad	Gestión	(((Número de exámenes acreditados) / (El número	
<input type="radio"/>	Porcentaje de recursos del FAETA destinados a educación tecnoló	Actividad	Gestión	(Recursos destinados a educación tecnológica en e	
<input type="radio"/>	Abatimiento del incremento neto al rezago educativo.	Propósito	Estratégico	(((Número de personas atendidas en el INEA que c	
<input type="radio"/>	Porcentaje de personas que concluyen alfabetización con respect	Componente	Estratégico	(((Número de personas que concluyen alfabetizaci	
<input type="radio"/>	Eficiencia terminal del sistema CONALEF	Fin	Estratégico	Alumnos egresados del CONALEF de la entidad fed	

Registro Metas

Periodo	Meta			Avance			Justificación de Variaci
	Meta Planeada	Numerador	Denominador	Meta Alcanzada	Numerador	Denominador	
Primer Trimestre	28.86	5702	19761	31.74	6555	20654	Resultados obtenidos de
Segundo Trimestre	49	12067	24689				
Tercer Trimestre	60.35	18500	30655				
Cuarto Trimestre	60	23810	39680				

Guardar  Cancelar 

~~Ex. Acedi
2014~~

Filtro de selección

Programa Fondo Convenio

Estado

Municipios

Buscar Indicadores

Indicadores

Nombre Indicador	Nivel	Tipo Indicador	Método Cálculo	Capt
<input type="text"/>	<input type="text"/>	<input type="text"/>	<input type="text"/>	<input type="text"/>
<input type="checkbox"/> Impacto al rezago educativo.	Fin	Estratégico	[((Número de personas atendidas en el INEA que c	
<input type="checkbox"/> Certificados entregados.	Actividad	Gestión	[((Numero de certificados entregados) / (El número	
<input type="checkbox"/> Porcentaje de personas que concluyen primaria con respecto a las	Componente	Estratégico	[((Número de personas que concluyen primaria en	
<input type="checkbox"/> Porcentaje de recursos del FAETA destinados a educación básica	Actividad	Gestión	(Recursos destinados a educación básica de adulto	
<input type="checkbox"/> Porcentaje de personas que concluyen secundaria con respecto a	Componente	Estratégico	[((Número de personas que concluyen secundaria	
<input type="checkbox"/> Índice de incremento de la matrícula de los servicios del CONALEF	Componente	Estratégico	(Alumnos matriculados de los servicios de CONALE	
<input checked="" type="checkbox"/> Exámenes acreditados.	Actividad	Gestión	[((Número de exámenes acreditados) / (El número	
<input type="checkbox"/> Porcentaje de recursos del FAETA destinados a educación tecnoló	Actividad	Gestión	(Recursos destinados a educación tecnológica en e	
<input type="checkbox"/> Abatimiento del incremento neto al rezago educativo.	Propósito	Estratégico	[((Número de personas atendidas en el INEA que c	
<input type="checkbox"/> Porcentaje de personas que concluyen alfabetización con respect	Componente	Estratégico	[((Número de personas que concluyen alfabetizaci	
<input type="checkbox"/> Eficiencia terminal del sistema CONALEF	Fin	Estratégico	Alumnos egresados del CONALEF de la entidad fed	

Registro Metas

Periodo	Meta			Avance			Justificación de Variaci
	Meta Planeada	Numerador	Denominador	Meta Alcanzada	Numerador	Denominador	
Primer Trimestre	75.82	53315	70325	86.03	90259	104918	resultados obtenidos de : resultados obte acuerdo a lo pr
Segundo Trimestre							
Tercer Trimestre							
Cuarto Trimestre							

Filtro de selección

Programa Fondo Convenio

Estado

Municipios

Buscar Indicadores


Indicadores

Nombre Indicador	Nivel	Tipo Indicador	Método Cálculo	Capt
<input type="text"/>	<input type="text"/>	<input type="text"/>	<input type="text"/>	<input type="text"/>
<input type="radio"/> Impacto al rezago educativo.	Fin	Estratégico	(((Número de personas atendidas en el INEA que c	
<input type="radio"/> Certificados entregados.	Actividad	Gestión	(((Numero de certificados entregados) / (El númen	
<input type="radio"/> Porcentaje de personas que concluyen primaria con respecto a las	Componente	Estratégico	(((Número de personas que concluyen primaria en	
<input type="radio"/> Porcentaje de recursos del FAETA destinados a educación básica	Actividad	Gestión	(Recursos destinados a educación básica de adulto	
<input type="radio"/> Porcentaje de personas que concluyen secundaria con respecto a	Componente	Estratégico	(((Número de personas que concluyen secundaria	
<input type="radio"/> Índice de incremento de la matrícula de los servicios del CONALEF	Componente	Estratégico	(Alumnos matriculados de los servicios de CONALE	
<input checked="" type="radio"/> Exámenes acreditados.	Actividad	Gestión	(((Número de exámenes acreditados) / (El número	
<input type="radio"/> Porcentaje de recursos del FAETA destinados a educación tecnoló	Actividad	Gestión	(Recursos destinados a educación tecnológica en e	
<input type="radio"/> Abatimiento del incremento neto al rezago educativo.	Propósito	Estratégico	(((Número de personas atendidas en el INEA que c	
<input type="radio"/> Porcentaje de personas que concluyen alfabetización con respect	Componente	Estratégico	(((Número de personas que concluyen alfabetizaci	
<input type="radio"/> Eficiencia terminal del sistema CONALEF	Fin	Estratégico	Alumnos egresados del CONALEF de la entidad fed	

Registro Metas

Periodo	Meta			Avance			Justificación de Variaci
	Meta Planeada	Numerador	Denominador	Meta Alcanzada	Numerador	Denominador	
Primer Trimestre	75.82	53315	70325	86.03	90259	104918	resultados obtenidos de
Segundo Trimestre	76.69	115566	150703				
Tercer Trimestre	76.72	176552	230125				
Cuarto Trimestre	76.3	223740	293237				

Guardar 

Cancelar 

Cert. Entry
2014

Filtro de selección

Programa Fondo Convenio

Estado

Municipios

Buscar Indicadores

Indicadores

Nombre Indicador	Nivel	Tipo Indicador	Método Cálculo	Capt
<input type="text"/>	<input type="text"/>	<input type="text"/>	<input type="text"/>	<input type="text"/>
<input type="radio"/> Impacto al rezago educativo.	Fin	Estratégico	[((Número de personas atendidas en el INEA que c	
<input checked="" type="radio"/> Certificados entregados.	Actividad	Gestión	[((Numero de certificados entregados) / (El número	
<input type="radio"/> Porcentaje de personas que concluyen primaria con respecto a las	Componente	Estratégico	[((Número de personas que concluyen primaria en	
<input type="radio"/> Porcentaje de recursos del FAETA destinados a educación básica	Actividad	Gestión	(Recursos destinados a educación básica de adulto	
<input type="radio"/> Porcentaje de personas que concluyen secundaria con respecto a	Componente	Estratégico	[((Número de personas que concluyen secundaria	
<input type="radio"/> Índice de incremento de la matrícula de los servicios del CONALEF	Componente	Estratégico	(Alumnos matriculados de los servicios de CONALE	
<input type="radio"/> Exámenes acreditados.	Actividad	Gestión	[((Número de exámenes acreditados) / (El número	
<input type="radio"/> Porcentaje de recursos del FAETA destinados a educación tecnoló	Actividad	Gestión	(Recursos destinados a educación tecnológica en e	
<input type="radio"/> Abatimiento del incremento neto al rezago educativo.	Propósito	Estratégico	[((Número de personas atendidas en el INEA que c	
<input type="radio"/> Porcentaje de personas que concluyen alfabetización con respect	Componente	Estratégico	[((Número de personas que concluyen alfabetizaci	
<input type="radio"/> Eficiencia terminal del sistema CONALEF	Fin	Estratégico	Alumnos egresados del CONALEF de la entidad fed	

Se inició la modificación de una meta

Registro Metas

Período	Meta			Avance			Justificación de Variaci
	Meta Planeada	Numerador	Denominador	Meta Alcanzada	Numerador	Denominador	
Primer Trimestre	70.00	7095	10136	83.7	6857	8190	Resultados obtenidos de Resultados obte acuerdo a lo pl
Segundo Trimestre							
Tercer Trimestre							
Cuarto Trimestre							

Filtro de selección

Programa Fondo Convenio	FAETA Educación Tecnológica
Estado	SONORA
Municipios	COBERTURA ESTATAL

Buscar Indicadores

Indicadores

	Nombre Indicador	Nivel	Tipo Indicador	Método Cálculo	Capt
<input type="checkbox"/>	Impacto al rezago educativo.	Fin	Estratégico	(((Número de personas atendidas en el INEA que c	
<input checked="" type="checkbox"/>	Certificados entregados.	Actividad	Gestión	(((Numero de certificados entregados) / (El número	
<input type="checkbox"/>	Porcentaje de personas que concluyen primaria con respecto a las	Componente	Estratégico	(((Número de personas que concluyen primaria en	
<input type="checkbox"/>	Porcentaje de recursos del FAETA destinados a educación básica	Actividad	Gestión	(Recursos destinados a educación básica de adulto	
<input type="checkbox"/>	Porcentaje de personas que concluyen secundaria con respecto a	Componente	Estratégico	(((Número de personas que concluyen secundaria	
<input type="checkbox"/>	Índice de incremento de la matrícula de los servicios del CONALEF	Componente	Estratégico	(Alumnos matriculados de los servicios de CONALE	
<input type="checkbox"/>	Exámenes acreditados.	Actividad	Gestión	(((Número de exámenes acreditados) / (El número	
<input type="checkbox"/>	Porcentaje de recursos del FAETA destinados a educación tecnoló	Actividad	Gestión	(Recursos destinados a educación tecnológica en e	
<input type="checkbox"/>	Abatimiento del incremento neto al rezago educativo.	Propósito	Estratégico	(((Número de personas atendidas en el INEA que c	
<input type="checkbox"/>	Porcentaje de personas que concluyen alfabetización con respect	Componente	Estratégico	(((Número de personas que concluyen alfabetizaci	
<input type="checkbox"/>	Eficiencia terminal del sistema CONALEF	Fin	Estratégico	Alumnos egresados del CONALEF de la entidad fed	

Registro Metas

Periodo	Meta			Avance			Justificación de Variaci
	Meta Planeada	Numerador	Denominador	Meta Alcanzada	Numerador	Denominador	
Primer Trimestre	70.00	7095	10136	83.7	6857	8190	Resultados obtenidos de
Segundo Trimestre	75.04	16336	21771				
Tercer Trimestre	80.02	26571	33206				
Cuarto Trimestre	90.00	38025	42250				