


Sistema Estatal de Evaluación
Estado de Situación Financiera
Instituto de Capacitación para el Trabajo del Estado de Sonora
Al 30 de Noviembre de 2016
(PESOS)


ETCA-I-01


TRIMESTRE: CUARTO

ACTIVO	2016	2015	PASIVO	2016	2015
Activo Circulante			Pasivo Circulante		
Efectivo y Equivalentes	50,425,640.59		- Cuentas por Pagar a Corto Plazo	3,848,035.05	7,291,237.83
Derechos a Recibir Efectivo o Equivalentes	89,375.16		- Documentos por Pagar a Corto Plazo	-	-
Derechos a Recibir Bienes o Servicios	76,220.08		- Porción a Corto Plazo de la Deuda Pública a Largo Plazo	-	-
Inventarios			- Títulos y Valores a Corto Plazo	-	-
Almacenes	1,196,714.79		- Pasivos Diferidos a Corto Plazo	-	-
Estimación por Pérdida o Deterioro de Activos Circulantes	-		- Fondos y Bienes de Terceros en Garantía y/o Administración a Corto Plazo	-	-
Otros Activos Circulantes	-		- Provisiones a Corto Plazo	-	71,399.68
			- Otros Pasivos a Corto Plazo	-	-
Total de Activos Circulantes	51,787,950.62		Total de Pasivos Circulantes	3,848,035.05	7,362,637.51
Activo No Circulante			Pasivo No Circulante		
Inversiones Financieras a Largo Plazo	-		- Cuentas por Pagar a Largo Plazo	-	-
Derechos a Recibir Efectivo o Equivalentes a Largo Plazo	3,176,240.00		- Documentos por Pagar a Largo Plazo	-	-
Bienes Inmuebles, Infraestructura y Construcciones en Proceso	35,435,882.89		- Deuda Pública a Largo Plazo	-	-
Bienes Muebles	30,809,737.66		- Pasivos Diferidos a Largo Plazo	39,373.93	-
Activos Intangibles	-		- Fondos y Bienes de Terceros en Garantía y/o en Administración a Largo Plazo	-	-
Depreciación, Deterioro y Amortización Acumulada de Bienes	876,469.97		- Provisiones a Largo Plazo	-	-
Activos Diferidos	1,484,555.86				
Estimación por Pérdida o Deterioro de Activos no Circulantes	-				
Otros Activos no Circulantes	-				
Total de Activos No Circulantes	70,029,946.44		Total de Pasivos No Circulantes	39,373.93	-
Total de Activos	121,817,897.06		Total de Pasivo	3,887,408.98	7,362,637.51
			Hacienda Pública/Patrimonio		
			Hacienda Pública/Patrimonio Contribuido	61,557,872.46	61,557,872.46
			Aportaciones	1,462,361.28	1,462,361.28
			Donaciones de Capital	60,095,511.18	60,095,511.18
				-	-
			Actualización de la Hacienda Pública/Patrimonio		
			Hacienda Pública/Patrimonio Generado	56,372,615.82	27,362,537.97
			Resultados del Ejercicio (Ahorro/ Desahorro)	29,015,212.65	6,898,128.44
			Resultados de Ejercicios Anteriores	26,981,139.29	20,088,145.85
			Revalúos	-	-
			Reservas	-	-
			Rectificaciones de Resultados de Ejercicios Anteriores	376,263.68	376,263.68
				-	-
			Exceso o Insuficiencia en la Actualización de la Hacienda Pública/Patrimonio		
			Resultado por Posición Monetaria	-	-
				-	-
			Resultado por Tenencia de Activos no Monetarios	-	-
				-	-
			Total Hacienda Pública/Patrimonio	117,930,488.08	88,920,410.43
			Total de Pasivo y Hacienda Pública/Patrimonio	121,817,897.06	96,283,047.94

Bajo protesta de decir verdad declaramos que los Estados Financieros y sus Notas, son razonablemente correctos y son responsabilidad del emisor

Elaboró:

Lic. Manuel David Carrizales Gamez
Director de Recursos Financieros

Revisó:

Lic. Joaquín González Castiellum
Director Administrativo

Autorizó:

G.P. María de Guadalupe Olvera Tapia
Directora General