

Sistema Estatal de Evaluación
Estado de Situación Financiera
Instituto de Capacitación para el Trabajo del Estado de Sonora
Al 31 de Marzo de 2017

ETCA-I-0


(PESOS)


TRIMESTRE: PRIMERO


ACTIVO	2017	2016	PASIVO	2017	2016
Activo Circulante			Pasivo Circulante		
Efectivo y Equivalentes	52,085,045.95	48,019,045.94	Cuentas por Pagar a Corto Plazo	2,459,247.10	3,183,770.00
Derechos a Recibir Efectivo o Equivalentes	178,964.76	44,574.29	Documentos por Pagar a Corto Plazo	-	-
Derechos a Recibir Bienes o Servicios	76,220.08	76,220.08	Porción a Corto Plazo de la Deuda Pública a Largo Plazo	-	-
Inventarios	-	-	Títulos y Valores a Corto Plazo	-	-
Almacenes	868,075.79	1,046,477.04	Pasivos Diferidos a Corto Plazo	-	-
Estimación por Pérdida o Deterioro de Activos Circulantes	-	-	Fondos y Bienes de Terceros en Garantía y/o Administración a Corto Plazo	-	-
Otros Activos Circulantes	-	-	Provisiones a Corto Plazo	-	-
			Otros Pasivos a Corto Plazo	-	-
Total de Activos Circulantes	53,208,306.58	49,186,317.35	Total de Pasivos Circulantes	2,459,247.10	3,183,770.00
Activo No Circulante			Pasivo No Circulante		
Inversiones Financieras a Largo Plazo	-	-	Cuentas por Pagar a Largo Plazo	-	-
Derechos a Recibir Efectivo o Equivalentes a Largo Plazo	-	-	Documentos por Pagar a Largo Plazo	-	-
Bienes Inmuebles, Infraestructura y Construcciones en Proceso	35,435,882.89	35,435,883.00	Deuda Pública a Largo Plazo	-	-
Bienes Muebles	27,908,959.09	27,830,839.00	Pasivos Diferidos a Largo Plazo	-	-
Activos Intangibles	-	-	Fondos y Bienes de Terceros en Garantía y/o en Administración a Largo Plazo	-	-
Depreciación, Deterioro y Amortización Acumulada de Bienes	11,334,514.63	-11,092,656.00	Provisiones a Largo Plazo	39,373.93	39,373.93
Activos Diferidos	1,482,439.65	1,440,786.00			
Estimación por Pérdida o Deterioro de Activos no Circulantes	-	0			
Otros Activos no Circulantes	-	0			
Total de Activos No Circulantes	53,492,767.00	56,791,092.01	Total de Pasivos No Circulantes	39,373.93	39,373.93
Total de Activos	106,701,073.58	105,977,409.36	Total de Pasivo	2,498,621.03	3,223,143.93

Hacienda Pública/Patrimonio		
Hacienda Pública/Patrimonio Contribuido		
Aportaciones	58,556,333.90	58,556,333.90
Donaciones de Capital	793,445.76	793,445.76
	57,762,888.14	57,762,888.14
Actualización de la Hacienda Pública/Patrimonio		
Hacienda Pública/Patrimonio Generado		
Resultados del Ejercicio (Ahorro/ Desahorro)	45,646,118.65	44,197,925.70
Resultados de Ejercicios Anteriores	4,194,972.92	16,840,522.70
Revalúos	41,074,882.05	26,981,139.20
Reservas	-	-
Rectificaciones de Resultados de Ejercicios Anteriores	376,263.68	376,263.68
Exceso o Insuficiencia en la Actualización de la Hacienda Pública/Patrimonio		
Resultado por Posición Monetaria	-	-
Resultado por Tenencia de Activos no Monetarios	-	-
Total Hacienda Pública/Patrimonio	104,202,452.55	102,754,259.63
Total de Pasivo y Hacienda Pública/Patrimonio	106,701,073.58	105,977,409.36

"Bajo protesta de decir verdad declaramos que los Estados Financieros y sus Notas, son razonablemente correctos y son responsabilidad del emisor"


Lic. Manuel David Canizales Gamez
Director de Recursos Financieros
Elaboró


Lic. Joaquín González Gastelum
Director Administrativo
Revisó


C.P. María de Guadalupe Olvera Tapia
Directora General
Autorizó