

Bienes muebles e inmuebles del ejercicio 2012	11,082,176
Bienes muebles e inmuebles del ejercicio 2013	9,833,414
Bienes muebles e inmuebles del ejercicio 2014	18,252,380
Mas:	
Depreciación Ejercicio 2014	18,435,577
Bajas de Activo 2014	5,539,203
Deficit presupuestal en ejercicios anteriores	- 14,877,128

NOTA 11: CUENTAS DE ORDEN CONTABLES

Al 31 de diciembre se tienen los registros contables en cuenta de orden siguientes:

Concepto	Importe
Cuentas por recuperar del ejercicio 2011 y anteriores	31,536
Terrenos en regularización	4,025,451
Total	\$4,057,016

NOTA 12: CUENTAS DE ORDEN PRESUPUESTARIAS

INGRESOS:

Al 31 de diciembre el ejercicio del presupuesto de ingresos presenta los saldos siguientes:

Concepto	Importe
Ley de ingresos estimada	731,462,165
Ley de Ingresos por ejecutar	89,843,686
Modificaciones a la ley de ingresos	50,360,897
Ley de ingresos devengada	681,079,377
Ley de Ingresos recaudada	682,651,126

Handwritten signatures and initials are present on the right side of the page, including a large signature at the bottom right and several smaller ones above it.

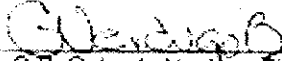
EGRESOS:

Al 31 de diciembre el ejercicio del presupuesto de egresos presenta los saldos siguientes:

Concepto	Importe
Presupuesto de egresos aprobada	731,462,165
Presupuesto de Egresos por ejercer	75,405,464
Modificaciones al presupuesto de egresos aprobado	50,380,897
Presupuesto de egresos devengado	706,417,588
Presupuesto de egresos pagado	686,091,397

Estas notas forman parte integrante de los estados financieros del **Colégio de Estudios Científicos y Tecnológicos del Estado de Sonora** al 31 de Diciembre de 2015.

Subdirector de Finanzas


C.P. Gabriela Verdugo Blanco


Director de Finanzas


C.P. Genaro Gómez Caranza

Director General



Lic. Amós Benjamín Moreno Ruiz


M.V.




GOBIERNO DEL ESTADO DE SONORA
Estado Analítico de Ingresos Presupuestales
Diciembre del 2015
Grupo de Estudios Científicos y Tecnológicos del Estado de Sonora
3er. Nivel
Formulario 02/15/128

Programa Operativo	Actividades y Subactividades	Programa de Estudios Científicos y Tecnológicos	Programa de Estudios Científicos y Tecnológicos	Programa de Estudios Científicos y Tecnológicos	Número de Ingresos
01	01	01	01	01	01
02	02	02	02	02	02
03	03	03	03	03	03
04	04	04	04	04	04
05	05	05	05	05	05
06	06	06	06	06	06
07	07	07	07	07	07
08	08	08	08	08	08
09	09	09	09	09	09
10	10	10	10	10	10
11	11	11	11	11	11
12	12	12	12	12	12
13	13	13	13	13	13
14	14	14	14	14	14
15	15	15	15	15	15
16	16	16	16	16	16
17	17	17	17	17	17
18	18	18	18	18	18
19	19	19	19	19	19
20	20	20	20	20	20
21	21	21	21	21	21
22	22	22	22	22	22
23	23	23	23	23	23
24	24	24	24	24	24
25	25	25	25	25	25
26	26	26	26	26	26
27	27	27	27	27	27
28	28	28	28	28	28
29	29	29	29	29	29
30	30	30	30	30	30
31	31	31	31	31	31
32	32	32	32	32	32
33	33	33	33	33	33
34	34	34	34	34	34
35	35	35	35	35	35
36	36	36	36	36	36
37	37	37	37	37	37
38	38	38	38	38	38
39	39	39	39	39	39
40	40	40	40	40	40
41	41	41	41	41	41
42	42	42	42	42	42
43	43	43	43	43	43
44	44	44	44	44	44
45	45	45	45	45	45
46	46	46	46	46	46
47	47	47	47	47	47
48	48	48	48	48	48
49	49	49	49	49	49
50	50	50	50	50	50
51	51	51	51	51	51
52	52	52	52	52	52
53	53	53	53	53	53
54	54	54	54	54	54
55	55	55	55	55	55
56	56	56	56	56	56
57	57	57	57	57	57
58	58	58	58	58	58
59	59	59	59	59	59
60	60	60	60	60	60
61	61	61	61	61	61
62	62	62	62	62	62
63	63	63	63	63	63
64	64	64	64	64	64
65	65	65	65	65	65
66	66	66	66	66	66
67	67	67	67	67	67
68	68	68	68	68	68
69	69	69	69	69	69
70	70	70	70	70	70
71	71	71	71	71	71
72	72	72	72	72	72
73	73	73	73	73	73
74	74	74	74	74	74
75	75	75	75	75	75
76	76	76	76	76	76
77	77	77	77	77	77
78	78	78	78	78	78
79	79	79	79	79	79
80	80	80	80	80	80
81	81	81	81	81	81
82	82	82	82	82	82
83	83	83	83	83	83
84	84	84	84	84	84
85	85	85	85	85	85
86	86	86	86	86	86
87	87	87	87	87	87
88	88	88	88	88	88
89	89	89	89	89	89
90	90	90	90	90	90
91	91	91	91	91	91
92	92	92	92	92	92
93	93	93	93	93	93
94	94	94	94	94	94
95	95	95	95	95	95
96	96	96	96	96	96
97	97	97	97	97	97
98	98	98	98	98	98
99	99	99	99	99	99
100	100	100	100	100	100


 COORDINADOR GENERAL


 COORDINADOR GENERAL

Mr.



B



Orden de Pago	Beneficiario	Concepto	Importe	Fecha de Pago	Estado de Cuenta	Observaciones	Fecha de Pago	Importe	Estado de Cuenta	Observaciones
1
2
3
4
5
6
7
8
9
10
11
12
13
14
15
16
17
18
19
20
21
22
23
24
25
26
27
28
29
30
31
32
33
34
35
36
37
38
39
40
41
42
43
44
45
46
47
48
49
50
51
52
53
54
55
56
57
58
59
60
61
62
63
64
65
66
67
68
69
70
71
72
73
74
75
76
77
78
79
80
81
82
83
84
85
86
87
88
89
90
91
92
93
94
95
96
97
98
99
100

GOBIERNO DE SONORA
 Estado Analítico de Gastos Presupuestales
 Del 01 de Enero al 31 de Diciembre de 2015
 COLEGIO PROFESIONALES E INGENIEROS DEL ESTADO DE SONORA
 100 pesos

Handwritten signatures and initials, including a large signature at the bottom right and several initials scattered below it.

GOBIERNO EN ESTADO DE EMERGENCIA
Trabaja Analicen de Preses Presupuestales
Del 01 de Enero al 31 de Diciembre de 2015
CÓDIGO DE CONTABILIDAD Y MONEDA: COD 14, COD 28 Y COD 31
Por grupo

Presupuesto	Presupuesto Presentado	Presupuesto Modificado	Presupuesto Aprobado	Compras	Seguro	Intereses	Norma de Contabilidad
1000	10000000	10000000	10000000	10000000	10000000	10000000	1000
1100	11000000	11000000	11000000	11000000	11000000	11000000	1100
1200	12000000	12000000	12000000	12000000	12000000	12000000	1200
1300	13000000	13000000	13000000	13000000	13000000	13000000	1300
1400	14000000	14000000	14000000	14000000	14000000	14000000	1400
1500	15000000	15000000	15000000	15000000	15000000	15000000	1500
1600	16000000	16000000	16000000	16000000	16000000	16000000	1600
1700	17000000	17000000	17000000	17000000	17000000	17000000	1700
1800	18000000	18000000	18000000	18000000	18000000	18000000	1800
1900	19000000	19000000	19000000	19000000	19000000	19000000	1900
2000	20000000	20000000	20000000	20000000	20000000	20000000	2000
2100	21000000	21000000	21000000	21000000	21000000	21000000	2100
2200	22000000	22000000	22000000	22000000	22000000	22000000	2200
2300	23000000	23000000	23000000	23000000	23000000	23000000	2300
2400	24000000	24000000	24000000	24000000	24000000	24000000	2400
2500	25000000	25000000	25000000	25000000	25000000	25000000	2500
2600	26000000	26000000	26000000	26000000	26000000	26000000	2600
2700	27000000	27000000	27000000	27000000	27000000	27000000	2700
2800	28000000	28000000	28000000	28000000	28000000	28000000	2800
2900	29000000	29000000	29000000	29000000	29000000	29000000	2900
3000	30000000	30000000	30000000	30000000	30000000	30000000	3000
3100	31000000	31000000	31000000	31000000	31000000	31000000	3100
3200	32000000	32000000	32000000	32000000	32000000	32000000	3200
3300	33000000	33000000	33000000	33000000	33000000	33000000	3300
3400	34000000	34000000	34000000	34000000	34000000	34000000	3400
3500	35000000	35000000	35000000	35000000	35000000	35000000	3500
3600	36000000	36000000	36000000	36000000	36000000	36000000	3600
3700	37000000	37000000	37000000	37000000	37000000	37000000	3700
3800	38000000	38000000	38000000	38000000	38000000	38000000	3800
3900	39000000	39000000	39000000	39000000	39000000	39000000	3900
4000	40000000	40000000	40000000	40000000	40000000	40000000	4000
4100	41000000	41000000	41000000	41000000	41000000	41000000	4100
4200	42000000	42000000	42000000	42000000	42000000	42000000	4200
4300	43000000	43000000	43000000	43000000	43000000	43000000	4300
4400	44000000	44000000	44000000	44000000	44000000	44000000	4400
4500	45000000	45000000	45000000	45000000	45000000	45000000	4500
4600	46000000	46000000	46000000	46000000	46000000	46000000	4600
4700	47000000	47000000	47000000	47000000	47000000	47000000	4700
4800	48000000	48000000	48000000	48000000	48000000	48000000	4800
4900	49000000	49000000	49000000	49000000	49000000	49000000	4900
5000	50000000	50000000	50000000	50000000	50000000	50000000	5000

[Handwritten signatures and initials]

[Large handwritten signatures and initials]



SECRETARÍA DE SALUD DEL ESTADO DE SONORA
Estado Anual de Egresos Presupuestales
del 01 de Enero al 31 de Diciembre de 2015
CLASIFICACIÓN DIRECTIVA DE EGRESOS DEL SISTEMA DE SALUD
 (en pesos)

Cuenta	Cuenta	Cuenta	Cuenta	Cuenta	Cuenta	Cuenta	Cuenta	Cuenta	Cuenta
Subtotal	Subtotal	Subtotal	Subtotal	Subtotal	Subtotal	Subtotal	Subtotal	Subtotal	Subtotal
1	100	100	100	100	100	100	100	100	100
2	200	200	200	200	200	200	200	200	200
3	300	300	300	300	300	300	300	300	300
4	400	400	400	400	400	400	400	400	400
5	500	500	500	500	500	500	500	500	500
6	600	600	600	600	600	600	600	600	600
7	700	700	700	700	700	700	700	700	700
8	800	800	800	800	800	800	800	800	800
9	900	900	900	900	900	900	900	900	900
10	1000	1000	1000	1000	1000	1000	1000	1000	1000
11	1100	1100	1100	1100	1100	1100	1100	1100	1100
12	1200	1200	1200	1200	1200	1200	1200	1200	1200
13	1300	1300	1300	1300	1300	1300	1300	1300	1300
14	1400	1400	1400	1400	1400	1400	1400	1400	1400
15	1500	1500	1500	1500	1500	1500	1500	1500	1500
16	1600	1600	1600	1600	1600	1600	1600	1600	1600
17	1700	1700	1700	1700	1700	1700	1700	1700	1700
18	1800	1800	1800	1800	1800	1800	1800	1800	1800
19	1900	1900	1900	1900	1900	1900	1900	1900	1900
20	2000	2000	2000	2000	2000	2000	2000	2000	2000
21	2100	2100	2100	2100	2100	2100	2100	2100	2100
22	2200	2200	2200	2200	2200	2200	2200	2200	2200
23	2300	2300	2300	2300	2300	2300	2300	2300	2300
24	2400	2400	2400	2400	2400	2400	2400	2400	2400
25	2500	2500	2500	2500	2500	2500	2500	2500	2500
26	2600	2600	2600	2600	2600	2600	2600	2600	2600
27	2700	2700	2700	2700	2700	2700	2700	2700	2700
28	2800	2800	2800	2800	2800	2800	2800	2800	2800
29	2900	2900	2900	2900	2900	2900	2900	2900	2900
30	3000	3000	3000	3000	3000	3000	3000	3000	3000

GOBIERNO DE SANTA TERESA DE YARACUY
Estado Anual de Ingresos Presupuestales
Balán de Ingresos al 31 de Diciembre de 2015
CECYTE (Estructura Organizativa y Funcional) CECYTEZARACUY
Presupuesto

Programa	Subprograma	Actividad	Producto	Unidad	Valor	Porcentaje	Observaciones
01	01	01	01	01	1.000.000,00	100,00	
02	02	02	02	02	2.500.000,00	250,00	
03	03	03	03	03	1.500.000,00	150,00	
04	04	04	04	04	3.000.000,00	300,00	
05	05	05	05	05	2.000.000,00	200,00	
06	06	06	06	06	1.000.000,00	100,00	
07	07	07	07	07	1.500.000,00	150,00	
08	08	08	08	08	2.000.000,00	200,00	
09	09	09	09	09	1.000.000,00	100,00	
10	10	10	10	10	1.500.000,00	150,00	
11	11	11	11	11	2.000.000,00	200,00	
12	12	12	12	12	1.000.000,00	100,00	
13	13	13	13	13	1.500.000,00	150,00	
14	14	14	14	14	2.000.000,00	200,00	
15	15	15	15	15	1.000.000,00	100,00	
16	16	16	16	16	1.500.000,00	150,00	
17	17	17	17	17	2.000.000,00	200,00	
18	18	18	18	18	1.000.000,00	100,00	
19	19	19	19	19	1.500.000,00	150,00	
20	20	20	20	20	2.000.000,00	200,00	
21	21	21	21	21	1.000.000,00	100,00	
22	22	22	22	22	1.500.000,00	150,00	
23	23	23	23	23	2.000.000,00	200,00	
24	24	24	24	24	1.000.000,00	100,00	
25	25	25	25	25	1.500.000,00	150,00	
26	26	26	26	26	2.000.000,00	200,00	
27	27	27	27	27	1.000.000,00	100,00	
28	28	28	28	28	1.500.000,00	150,00	
29	29	29	29	29	2.000.000,00	200,00	
30	30	30	30	30	1.000.000,00	100,00	
31	31	31	31	31	1.500.000,00	150,00	
32	32	32	32	32	2.000.000,00	200,00	
33	33	33	33	33	1.000.000,00	100,00	
34	34	34	34	34	1.500.000,00	150,00	
35	35	35	35	35	2.000.000,00	200,00	
36	36	36	36	36	1.000.000,00	100,00	
37	37	37	37	37	1.500.000,00	150,00	
38	38	38	38	38	2.000.000,00	200,00	
39	39	39	39	39	1.000.000,00	100,00	
40	40	40	40	40	1.500.000,00	150,00	
41	41	41	41	41	2.000.000,00	200,00	
42	42	42	42	42	1.000.000,00	100,00	
43	43	43	43	43	1.500.000,00	150,00	
44	44	44	44	44	2.000.000,00	200,00	
45	45	45	45	45	1.000.000,00	100,00	
46	46	46	46	46	1.500.000,00	150,00	
47	47	47	47	47	2.000.000,00	200,00	
48	48	48	48	48	1.000.000,00	100,00	
49	49	49	49	49	1.500.000,00	150,00	
50	50	50	50	50	2.000.000,00	200,00	

Guillermo
Presidente de la Junta Directiva

[Signature]
Presidente de la Junta Directiva

[Signature]

[Multiple signatures and initials]



Al terminar la exposición del C.P. Gómez Carranza interviene el Ing. Jaimes Fajardo para referirse a las aportaciones, tanto del gobierno federal como del estatal. En la federación no están de acuerdo en que los ingresos propios del Colegio los mezclen como aportaciones estatales, entonces, al no estar de acuerdo con esa situación, cabe la posibilidad de bajar la cuota que aporta el gobierno federal. Los ingresos propios son del Colegio y sirven exclusivamente para ser asignados a ciertos proyectos que se tienen establecidos, por lo que no se pueden mezclar con el capítulo 1000 del gobierno del estado.

Al respecto se comenta que, efectivamente, el anterior gobierno estatal no dio las aportaciones, pero al tomar posesión la actual gobernadora, se procedió a hacer lo conducente, de tal modo que las partidas han llegado y solo queda pendiente de resolver lo relativo a la inclusión de los ingresos propios en la partida estatal, lo cual ha sido preocupación del Secretario de Educación, así como del Subsecretario. Se está recabando información técnica de la Subsecretaría con el fin de tener un encuentro con el Dr. Rodolfo Tuirán Gutiérrez, Subsecretario de Educación Media Superior, a quien se le planteará tal asunto.

También se menciona que el Convenio macro que se firmó en el año 2009 ya fue entregado a la gobernadora y está en revisión, por parte del jurídico del despacho de la gobernadora, el anexo correspondiente para que se autoricen las partidas presupuestales con el 50 por ciento y con el compromiso de Hacienda y de la gobernadora que habrá de entregar a las instituciones de educación media superior. Insiste el Ing. Jaimes Fajardo en que los ingresos propios no deben mezclarse con el capítulo 1000, lo que la Lic. Rosa Yadira Tiznado García secunda al expresar que la Secretaría de Hacienda está en la misma postura.

Al no haber más comentarios acerca del anterior informe, el Lic. Moreno Ruiz invita al Lic. Arnoldo Rafael Molina Borboa, Director de Planeación, a que explique los aspectos relacionados con los incisos seis, siete y ocho del punto cinco del orden del día: Informe del Programa de Infraestructura educativa, Informe de regularización de terrenos, e Informe del cumplimiento de metas del Programa Anual, respectivamente. Los aspectos relativos a dichos informes se muestran en los siguientes cuadros.

.....	
.....	
.....	
.....	
.....	
.....	
.....	
.....	
.....	
.....	
.....	
.....	
.....	
.....	
.....	
.....	
.....	
.....	
.....	

Mx. [Handwritten signature]

[Handwritten signatures and initials, including a large stylized signature and the number '8']

Avance de obras de los Programas de inversión en infraestructura

31 de diciembre de 2015

Programa	Plantales e Inversión	Avance actual
Fondo concursable 2011	7 planteles con una inversión de \$ 21,440,000.00	6 están concluidos, menos uno (Pótam) que está en vías de licitación por segunda ocasión por ISIE.
Fondo concursable 2012	2 planteles con una inversión de \$12,527,708.65	Hermosillo V concluido, Puerto Libertad en vías de reiniciar construcción por falta de recursos.
Fondo concursable 2013	Miguel Alemán, publicado de autorizado en la plataforma del Fondo por SEMS	Convenio de participación firmado por autoridades estatales y federales
Fondo de aportaciones múltiples 2014	Esperanza y Hermosillo V, con una inversión de \$5,692,330.50	Ratificado en oficio no. DG-1439/2015 en vías de licitación por ISIE
Fondo de aportaciones múltiples 2015 <i>Reestructurado</i>	7 aulas para 5 planteles con una inversión de \$5,388,186.00	Reestructuración de metas, con oficio no. DG-1700/2015 de fecha 25 de noviembre de 2015, a la SEMS Estatal.
Fondo de aportaciones múltiples 2015, potenciado.	6 planteles con una inversión de: \$ 9,930,874.00, diferida en 3 años 2015, 2016 y 2017, para ampliaciones y mejoramiento	Oficio No. 223/2015 de fecha 20 de octubre de 2015 de la SEMS, dando a conocer la inversión.

Elaboró

Ing. Jesús Balfórez H.


Revisó

Lic. Benito Álvarez V.

Autorizó

Lic. Arnoldo Rafael Molina B.

Continúa el Lic. Molina Borboa con la regularización de terrenos de los planteles, algunos de los cuales se espera regularizar en el corto plazo, mientras que otros se regularizarán a más largo plazo.



Handwritten signatures and initials, including a large signature that appears to be 'ML' and other scribbles.

Acciones para la regularización de terrenos
31 de diciembre de 2015

Plantales a corto plazo	Acciones realizadas
Suaqui Grande, San Pedro el Saucito Cajeme y Júpate	En elaboración el título de propiedad del terreno de Suaqui Grande, por el H. Ayuntamiento. En elaboración el Contrato de Donación de San Pedro el Saucito, por la CEBYC del Gob. Del Edo. Cajeme y Júpate en revisión por la CEBYC del Gob. Del Edo.
Bacerac	Solicitando intervención del ICRESON para registrar a nombre del Colegio. El H. Ayuntamiento de Bacerac no ha realizado los trámites ante la Oficina Registral Jurisdiccional del ICRESON en Agua Prieta para la unificación de los lotes que integran el nuevo terreno del plantel. La escritura está elaborada por el Notario Juan Carbajal.
Pesqueira	En espera del título a través de la Gestoría Agrícola del Noroeste (GESTAN)
Esperanza	Se solicitó al ejido el dominio pleno de la parcela para su trámite ante el RAN.
Santa Ma. Del Buáraje	Trámite de registro del acta de donación ante el RAN
Miguel Alemán	El Notario Público no 16, Lic. Ignacio Magaña Monreal, insiste en que el donante solicita que el Colegio intervenga ante el H. Ayuntamiento de Hermosillo para que le condonen deuda por concepto de prediales de sus terrenos en retribución del terreno donado al plantel.


Plantales a largo plazo	Acciones que se implementarán
Pitam, Masaca, Bahía de Lobos	De origen indígena.
Cumpas y Eaqueda	Intervención ante la SEC, para donación o comodato.
Rosario Tepopaco	Intervención ante la Subdirección de CBTA para la donación.
Pitarcos E. Calles	Enajenado por diversos acreedores.
Bacobampo, Buaystacobe San Luis Río Colorado, EJ. Fco. Javier Mina Yécora, Tubutama, Tierra Blanca, Quiérego Los Tanques, Basroa, San Pedro de la Cueva y Maquipo	De origen ejidal. 1. Se solicitó a los Directores de los plantales, la corrección del acta de donación para poder inscribirla en el Registro Agrario Nacional (RAN) 2. Se solicitó al Pte. Mpal. Del H. Ayuntamiento de Álamos su intervención ante los diferentes Ejidos para la regularización de los terrenos de los Tanques, Basroa y Maquipo.

Elaboró
Ing. Jesús Ballesteros H.

Revisó
Lic. Benito Álvarez V.

Autorizó
Lic. Arnaldo Rafael Molina B.

Para terminar sus informes, el Director de Planeación habla acerca del avance en el cumplimiento de metas del Programa Anual 2015. A este respecto se presenta la explicación de la variación en cada una de las áreas.



ME
g
A
X



AVANCE DE CUMPLIMIENTO DE METAS DEL PROGRAMA ANUAL 2015
Cuarto Trimestre

DESCRIPCIÓN	Nº ACCIONES	METAS															
		ORIGINAL ANUAL	DEFERIDO O ANULAR	CALENDARIO				REALIZADO				ACUMULADO	% AVANCE FÍSICO				
				1er. TRIM.	2do. TRIM.	3er. TRIM.	4to. TRIM.	1er. TRIM.	2do. TRIM.	3er. TRIM.	4to. TRIM.		1er. TRIM.	2do. TRIM.	3er. TRIM.	4to. TRIM.	ANUAL
DIRECCIÓN GENERAL	3	21	20	4	8	5	5	4	8	4	8	21	100.00	100.00	83.00	100.00	100.00
DIRECCIÓN ACADÉMICA	23	21	50	23	27	22	18	23	24	20	18	83	100.00	88.85	92.91	88.80	82.22
DIRECCIÓN DE VINCULACIÓN	11	24	24	11	14	11	11	15	9	17	22	100.00	100.00	72.73	100.00	86.30	
DIRECCIÓN ADMINISTRATIVA	8	84	84	18	18	15	15	18	14	18	17	84	100.00	83.78	81.53	113.33	100.00
DIRECCIÓN FINANCIERA	2	20	20	7	11	8	8	7	11	8	8	20	100.00	100.00	100.00	100.00	
DIRECCIÓN DE PLANEACIÓN	10	23	23	14	15	11	12	14	15	11	11	35	100.00	100.00	100.00	100.00	
ORGANO DE CONTROL Y DESARROLLO ADMINISTRATIVO	2	21	21	3	8	5	5	8	8	8	8	31	100.00	100.00	75.00	100.00	
PLANTELES	1	2	2	1	1	1	1	0	1	0	0	2	100.00	5.00	100.00	0.00	
COORDINACIÓN DE ZONA	1	4	4	1	1	1	1	1	1	1	1	4	100.00	100.00	100.00	100.00	
TOTAL	81	348	388	88	99	81	85	88	96	74	89	347	100	87	89	100	87.47

ELABORO
[Signature]
C. P. CRISTINA GONZALEZ MARTINEZ LOPEZ

REVISO
[Signature]
MTR. BENITO ALVAREZ VALENZUELA

AUTORIZO
[Signature]
LIC. ARNOLDO BARRAL MOLINA BORBOA

[Signature]

Una vez terminada la participación del Lic. Molina Borboa, el Ing. Jaimes pide para una próxima junta una tabla comparativa en la que se muestre la infraestructura de los planteles (cuántos talleres, de qué se carece, etc.) para darse una idea clara de lo que está faltando en infraestructura.

[Handwritten notes and signatures]






A continuación, el Lic. Moreno Ruiz solicita la intervención del Lic. Marco Octavio Hilton Reyes, Director Administrativo, para que presente los informes correspondientes a su área: Informe del Programa Anual de Adquisiciones de bienes y Servicios y el Informe del Programa de obra y servicios relacionados de Obras Públicas.

AVANCE DEL PROGRAMA ANUAL DE ADQUISICIONES DE BIENES Y SERVICIOS 4to. TRIMESTRE 2015

CAPÍTULO	EGRESOS APROBADO ANUAL	EGRESOS MODIFICADO ANUAL	EGRESOS DEVENGADO	AVANCE ANUAL
2000	32,950,845	37,212,650	33,620,883	90%
5000	72,831,854	90,440,752	55,037,240	61%
5000	6,706,468	7,379,468	7,260,484	98%
				AVANCE TOTAL
TOTAL	\$112,489,166.72	\$135,032,869.72	\$95,918,607.01	71%

*Fuente: Dirección de Finanzas, Portal de Transparencia de CECyTE

 Director Marco Octavio Hilton Reyes Director Administrativo	 Lic. Moreno Ruiz Lic. Moreno Ruiz Subdirector	 Lic. Marco Octavio Hilton Reyes Director Administrativo
--	--	---

MLC

[Handwritten signatures and marks]

AVANCE DEL PROGRAMA ANUAL DE ADQUISICIONES
QUINTO TRIMESTRE 2016


Código	Descripción del Proveedor	Importe Aprobado Anual	Importe Modificado Anual	Importe Devengado Anual	% Avance Anual
2107	MATERIALES ÚTILES Y EQUIPOS INFORMÁTICOS (EN OPCION)	6,860,776	6,261,883	3,821,828	55%
2108	MATERIALES Y ÚTILES DE IMPRESION Y FOTOCOPIACION	24,428	4,528	4,767	19%
2144	MATERIALES Y ÚTILES PARA EL PROCESAMIENTO DE EQUIPOS Y SERVICIOS INFORMÁTICOS	1,261,214	3,291,221	1,267,228	100%
2150	MATERIAL PARA INFORMACION	122,172	124,889	112,184	92%
2180	MATERIALES DE LIMPIEZA	1,148,876	1,289,276	1,702,887	150%
2190	MATERIALES EDUCATIVOS	11,723,112	17,381,188	17,261,883	147%
2200	PROYECTOS ALIMENTARIOS PARA EL PERSONAL EN LAS INSTITUCIONES	346,321	788,248	349,112	100%
2208	ADQUISICION DE AGUA POTABLE	138,388	162,881	128,427	93%
2209	ESTRUCTURAS PARA EL SERVICIO DE ALIMENTACION	71,976	81,854	78,488	109%
2211	PROYECTOS ALIMENTARIOS MONITORIADOS	11,136	1,257	769	7%
2207	COMALMO Y PRODUCCION DE COMIDAS	7,738	6,881	4,488	58%
2407	CAL. TERMO Y PRODUCTOS DE TERMO	4,388	2,382	1,788	40%
2408	PAQUETES Y PRODUCTOS DE PAQUETES	1,288	1,388	178	14%
2409	VIDRIO Y PRODUCTOS DE VIDRIO	12,278	12,227	9,457	77%
2487	MATERIALES ELECTRICOS Y ELECTROREDES	784,482	247,488	178,378	23%
2488	MATERIALES Y METALES PARA LA CONSTRUCCION	28,388	27,782	12,388	44%
2489	MATERIALES PARA MONTAJES	16,488	16,472	11,488	69%
2494	OTROS MATERIALES Y MATERIALES DE CONSTRUCCION Y REPARACION	211,388	382,388	387,788	183%
2577	PROYECTOS DE SERVICIOS EDUCATIVOS	978,282	488,282	488,278	50%
2587	MATERIALES PARA MEDICINA Y OTRAS ALMACENAJES	2,488	4,788	1,382	56%
2597	MEDICINAS Y PRODUCTOS FARMACEUTICOS	18,588	18,587	14,388	78%
2680	MATERIALES ALQUIMICOS Y QUIMICOS DE LABORATORIOS	228,184	888,422	888,214	389%
2687	MATERIAL PARA TALLERES PLASTICOS Y CERAMICOS	1,588	1,588	88	6%
2697	CONCRETO	4,822,278	4,844,828	2,342,278	49%
2612	LUBRICANTES Y ADITIVOS	4,388	4,388	1,717	39%
2719	VESTIMENTAS Y CAMPUSES	819,284	881,284	331,382	40%
2730	MATERIALES EDUCATIVOS	827,888	827,888	214,781	26%
2812	SUPLEMENTOS ALIMENTARIOS	250,888	285,711	272,287	109%
2824	ACCESORIOS Y ACCESORIOS MENORES DE COMPUTADORA	46,788	18,281	14,382	31%
2834	REPARACIONES Y ACCESORIOS MENORES DE EQUIPOS DE SONIDO Y EQUIPOS DE ADMINISTRACION, RELACIONES Y PROMOCION	29,488	27,172	178	1%
2840	REPARACIONES Y ACCESORIOS MENORES DE EQUIPOS DE COMPUTADORA Y EQUIPOS DE LA INFORMACION	112,288	188,228	128,482	114%
2842	REPARACIONES Y ACCESORIOS MENORES DE EQUIPOS DE TRANSPORTES	68,388	111,488	82,222	120%
2887	REPARACIONES Y ACCESORIOS MENORES DE MAQUINARIA Y OTROS EQUIPOS	17,388	15,288	12,177	70%
2888	MATERIALES Y SUMINISTROS	32,888,288	37,212,888	34,828,887	106%

MANEJO

53






Código	Concepto de Presupuesto	Ejercicio Anterior	Ejercicio Presupuesto	Ejercicio Cuantificado	% Variación
3140	OTROS SERVICIOS	880,000	877,000	880,000	0%
3142	RENTAS FINANCIERAS E INGRESOS	6,175,000	6,246,000	6,246,000	0%
3143	RENTAS DE PARTICIPACIONES EN SOCIEDADES	1,704,000	1,704,000	1,704,000	0%
3147	RENTAS DE ALQUILER	25,000	25,000	25,000	0%
3149	RENTAS DE SERVICIOS	1,025,000	1,000,000	1,000,000	-2%
3150	RENTAS DE SERVICIOS	600,000	600,000	600,000	0%
3151	RENTAS DE SERVICIOS	42,000	42,000	42,000	0%
3152	RENTAS DE SERVICIOS	4,000,000	4,172,000	4,000,000	-4%
3153	RENTAS DE SERVICIOS	1,704,000	1,704,000	1,704,000	0%
3154	RENTAS DE SERVICIOS	141,000	141,000	141,000	0%
3155	RENTAS DE SERVICIOS	1,100,000	1,066,000	1,066,000	-3%
3156	RENTAS DE SERVICIOS	1,046,000	1,046,000	1,046,000	0%
3157	RENTAS DE SERVICIOS	15,000	15,000	15,000	0%
3158	RENTAS DE SERVICIOS	1,053,000	1,053,000	1,053,000	0%
3159	RENTAS DE SERVICIOS	2,244,000	2,244,000	2,244,000	0%
3160	RENTAS DE SERVICIOS	2,244,000	2,244,000	2,244,000	0%
3161	RENTAS DE SERVICIOS	12,000	12,000	12,000	0%
3162	RENTAS DE SERVICIOS	12,000	12,000	12,000	0%
3163	RENTAS DE SERVICIOS	1,244,000	1,244,000	1,244,000	0%
3164	RENTAS DE SERVICIOS	1,244,000	1,244,000	1,244,000	0%
3165	RENTAS DE SERVICIOS	244,000	244,000	244,000	0%
3166	RENTAS DE SERVICIOS	244,000	244,000	244,000	0%
3167	RENTAS DE SERVICIOS	1,000,000	1,000,000	1,000,000	0%
3168	RENTAS DE SERVICIOS	1,000,000	1,000,000	1,000,000	0%
3169	RENTAS DE SERVICIOS	1,000,000	1,000,000	1,000,000	0%
3170	RENTAS DE SERVICIOS	1,000,000	1,000,000	1,000,000	0%
3171	RENTAS DE SERVICIOS	1,000,000	1,000,000	1,000,000	0%
3172	RENTAS DE SERVICIOS	1,000,000	1,000,000	1,000,000	0%
3173	RENTAS DE SERVICIOS	1,000,000	1,000,000	1,000,000	0%
3174	RENTAS DE SERVICIOS	1,000,000	1,000,000	1,000,000	0%
3175	RENTAS DE SERVICIOS	1,000,000	1,000,000	1,000,000	0%
3176	RENTAS DE SERVICIOS	1,000,000	1,000,000	1,000,000	0%
3177	RENTAS DE SERVICIOS	1,000,000	1,000,000	1,000,000	0%
3178	RENTAS DE SERVICIOS	1,000,000	1,000,000	1,000,000	0%
3179	RENTAS DE SERVICIOS	1,000,000	1,000,000	1,000,000	0%
3180	RENTAS DE SERVICIOS	1,000,000	1,000,000	1,000,000	0%
3181	RENTAS DE SERVICIOS	1,000,000	1,000,000	1,000,000	0%
3182	RENTAS DE SERVICIOS	1,000,000	1,000,000	1,000,000	0%
3183	RENTAS DE SERVICIOS	1,000,000	1,000,000	1,000,000	0%
3184	RENTAS DE SERVICIOS	1,000,000	1,000,000	1,000,000	0%
3185	RENTAS DE SERVICIOS	1,000,000	1,000,000	1,000,000	0%
3186	RENTAS DE SERVICIOS	1,000,000	1,000,000	1,000,000	0%
3187	RENTAS DE SERVICIOS	1,000,000	1,000,000	1,000,000	0%
3188	RENTAS DE SERVICIOS	1,000,000	1,000,000	1,000,000	0%
3189	RENTAS DE SERVICIOS	1,000,000	1,000,000	1,000,000	0%
3190	RENTAS DE SERVICIOS	1,000,000	1,000,000	1,000,000	0%
3191	RENTAS DE SERVICIOS	1,000,000	1,000,000	1,000,000	0%
3192	RENTAS DE SERVICIOS	1,000,000	1,000,000	1,000,000	0%
3193	RENTAS DE SERVICIOS	1,000,000	1,000,000	1,000,000	0%
3194	RENTAS DE SERVICIOS	1,000,000	1,000,000	1,000,000	0%
3195	RENTAS DE SERVICIOS	1,000,000	1,000,000	1,000,000	0%
3196	RENTAS DE SERVICIOS	1,000,000	1,000,000	1,000,000	0%
3197	RENTAS DE SERVICIOS	1,000,000	1,000,000	1,000,000	0%
3198	RENTAS DE SERVICIOS	1,000,000	1,000,000	1,000,000	0%
3199	RENTAS DE SERVICIOS	1,000,000	1,000,000	1,000,000	0%
3200	RENTAS DE SERVICIOS	1,000,000	1,000,000	1,000,000	0%
TOTAL	SUBTOTAL SERVICIOS	72,000,000	72,000,000	72,000,000	0%




**AVANCE DEL PROGRAMA DE OBRA Y SERVICIOS
RELACIONADOS CON OBRAS PÚBLICAS
4to. TRIMESTRE 2015**

CAPITULO	OBRA/SERVICIO	PARTIDA	EGRESOS APROBADO ANUAL	EGRESOS MODIFICADO ANUAL	EGRESOS DEVENGADO	% AVANCE POR PARTIDA
OBRAS PÚBLICAS:						
3000	Servicios e instalaciones eléctricas de planteles	31103	3,454,312	6,334,348	2,671,493	42%
	Mantenimiento y conservación del edificio de Dirección General y Coordinación Zona Sur	35101	117,361	715,710	549,629	77%
	Mantenimiento y conservación de edificios de planteles	35103	9,543,113	20,664,589	10,190,999	49%
	Instalaciones realizadas en el edificio de Dirección General, Coordinaciones de Zona y Planteles	35301	660,020	1,207,627	392,755	33%
	TOTAL					
			\$13,774,786.15	\$28,892,273.67	\$13,804,876.09	

Fuente: Dirección de Finanzas, Portal de Transparencia de CECyTES

 Director General Jefe de Departamento	 Director de Planeación Subdirector	 Director de Administración
---	---	---

Pregunta la Lic. Tiznado García acerca del punto de la reunión pasada tocante a los Estados Financieros dictaminados, punto que había quedado pendiente, a lo cual le responde el C.P. Gómez Carranza que el despacho indicó que ellos solo revisan que los números cuadren.






Concluido el informe del Director General, se cede la palabra a la Lic. Ma. Esther Araiza Tapia, Comisaria Pública Ciudadana, para que exponga las actividades realizadas durante el trimestre.

Lic. Ma. Esther Araiza Tapia
Juan de Dios Peza s/n 20
Esq. Con 14 de Abril
Col. Valle Hermoso (83209).

Anexo: Entrega del Cuarto Informe Trimestral
del CECyT, correspondiente al Año 2015.

Hermosillo, Son. 2 de febrero del 2016.

Mtro. Ernesto de Lucas Hopkins,
Presidente de la H. Junta Directiva del
Colegio de Estudios Científicos y Tecnológicos
Del Estado de Sonora,
P R E S E N T E.



En cumplimiento a los Artículos 57 y 58 de la Ley Orgánica del Poder Ejecutivo del Estado de Sonora, así como el Punto 10, Fracción m) del Manual de Actuación del Comisario Público Ciudadano, y el Art. 26 del Reglamento para la celebración de Sesiones de Órgano de Gobierno de las Entidades de la Administración Pública Paraestatal, me permito presentar el informe de evaluación del desempeño del Comisario Público Ciudadano, adscrita al Colegio de Estudios Científicos y Tecnológicos del Estado de Sonora (CECyT) es, por el periodo comprendido del 01 de Octubre al 31 de diciembre del pasado año de 2015, como a continuación se anota:

I.- DIRECCION GENERAL.-

- a) Me presenté a las Oficinas Generales, para ponerme a las órdenes del nuevo Director del Sistema CECyT, Lic. Benjamin Amos Moreno Ruiz, y hacerle saber que soy la Comisaria Pública Ciudadana, adscrita a esta Institución, dependiente de la Contraloría General del Gobierno del Estado de Sonora, y tener la oportunidad de coordinar actividades y habiendo agostado este procedimiento aún a la fecha no hemos podido reunirnos para lograr exponerle mi proyecto de trabajo con esta nueva administración.
- b) También en mi visita a los diferentes Directores de Área, después de conocerlos y ponerme a sus órdenes comente con ellos la necesidad de proporcionarme la información que he de requerir, y para que en tiempo inmediato coordinarnos para el desarrollo de mis diversas actividades y lograr así los objetivos que habrán de ser de beneficios para la buena marcha de la Institución.

2 OTRAS ACTIVIDADES

- a) Realice diversas visitas a las áreas de trabajo para recoger informaciones de dichas áreas.
- a) Entregué el Tercer Informe Trimestral del 2015 a los responsables de la elaboración de la carpeta para la 72 Reunión Ordinaria del Consejo Directivo de la Institución a realizarse el 11 de diciembre del año próximo pasado (2015).
- b) Nuevamente estuve con el responsable del control y vigilancia del parque vehicular por que hasta esta fecha no se le han colocado las calcomanías correspondientes de identificación a los vehículos que conforman la flotilla correspondiente, ni tampoco todos cuentan con el número correspondiente, habiéndome informado que aún no están elaboradas estas identificaciones de acuerdo a los cambios autorizados.
- c) Asisti a las diversas reuniones del Comité de Adquisiciones del cuarto trimestre 2015.
- d) Asisti a las diversas licitaciones programadas que se han realizado en este cuarto trimestre del Año 2015.
- e) Tuvimos una reunión de presentación del nuevo Contralor General del Estado, Lic. Miguel Angel Murillo Aispuro, para darnos a conocer las nuevas políticas para los subsiguientes trabajos, actividades y controles para ponderar la importancia de este organismo.
- f) Asisti a las reuniones que ha programado la Dirección de Organos de Control y Comisarios, para conocer a los nuevos responsables de esta Dirección, saber de sus controles actividades y responsabilidades de esta importante parte de la Contraloría General del Estado.
- g) He estado coordinando trabajos de revisión y aclaración de puntos de interés para actividades posteriores.
- h) Estuve platicando y comentando y como coordinar actividades y programa de trabajo con el C.P. JESUS CAÑEZ, encargada del OCDA interno para un mejor resultado de los programas, investigaciones y actividades propias de nuestras responsabilidades.

OTRAS INFORMACIONES

Aun a la fecha no he presentado mi programa de actividades de visitas, aunque ya he comentado con el Director Administrativo el Lic. Marco Octavio Hilton Reyes quien con muy buena disposición me comentó que se me apoyará en el programa de actividades que pondré posteriormente, propios de mi responsabilidad ya que existe la buena disposición de las nuevas autoridades de atender aquellas peticiones más factibles de llevarse al cabo.

ALIENTAMENTE,
COMISARIA PUBLICA CIUDADANA



Lic. MARIA ESTHER ARAIZA LAPA



Los miembros de la Junta Directiva se dan por enterados del anterior informe y se disponen a escuchar el del Órgano de Control y Desarrollo Administrativo, del cual habla el C.P. José Jesús Cádiz Valdez, titular de dicho Órgano.



Secretaría de la
Contraloría General



**ÓRGANO DE CONTROL Y DESARROLLO ADMINISTRATIVO
DEL COLEGIO DE ESTUDIOS CIENTÍFICOS Y TECNOLÓGICOS DEL ESTADO
DE SONORA (CECYTE SONORA)**

**Informe sobre Status de las Observaciones
al 31 de Diciembre de 2015**

Sesión Ordinaria No. LXXIII

Febrero de 2016

[Handwritten signatures and initials in the bottom right corner, including 'MK', 'J', and 'M']



Secretaría de la
Contraloría General



Observaciones realizadas por el Órgano de Control y Desarrollo
Administrativo (O.C.D.A.) al 31 de diciembre de 2015

I T R I M E S T R E 2 0 1 5	AUDITORÍA	OBSERVACIONES EN INFORME	OBSERVACIONES POLYENTIDADAS	
	•PLANTEL BAHIA DE LOBOS.	•1	•1	•0
	•POTAM.	•4	•4	•0
	•INFORME FINAL 2014	•1	•1	•0