

COMISIÓN ESTATAL DEL AGUA
Cierre de 2010

INFORME DE JUNTA DE GOBIERNO

Órgano de Difusión del Gobierno del Estado de Sonora

Dirección General de Documentación y Archivo

TOMO CLXIV

NUMERO 21 SECC.III

HERMOSILLO, SONORA

JUEVES 9 DE SEPTIEMBRE AÑO 1999

DECRETO QUE CREA LA COMISION ESTATAL DEL AGUA

CAPITULO I

DE LA CREACION OBJETO Y FUNCIONAMIENTO DE LA COMISION ESTATAL DEL AGUA

ARTICULO 1.- Se crea la Comisión Estatal del Agua como organismo público descentralizado, dotado de personalidad jurídica y patrimonios propios, con residencia en la ciudad de Hermosillo, Sonora.

ARTÍCULO 2.- La Comisión Estatal del Agua tendrá por objeto:

I.- Coordinar acciones con las instancias Federales competentes en materia de agua y ejecutar las acciones y programas, así como aplicar y ejercer los recursos que hayan sido objeto de descentralización al Gobierno del Estado, o lo sean en el futuro, de Acuerdos o Convenios celebrados o que se celebren entre el Gobierno Federal y el Gobierno del Estado de Sonora, en materia de agua potable y alcantarillado, desarrollo hidroagrícola y cualquier otro uso de agua.

Introducción

En el presente informe se dan a conocer el cierre en las acciones de la Comisión Estatal del Agua durante el periodo 2010

RESUMEN DE INVERSIONES 2010

Urbana

Hidroagrícola

Fortalecimiento

COMISIÓN ESTATAL DEL AGUA
RESUMEN DE INVERSIÓN 2010

PROGRAMA	NO. DE ACCIONES	ESTRUCTURA FINANCIERA			TOTAL
		FEDERAL	ESTATAL	OTROS (MUNICIPIO y/o OOMAPAS)	
SONORA SI	17	30,038,025	7,585,580	-	37,623,605
AGUA LIMPIA	11	1,000,000	1,019,643	-	2,019,643
CULTURA DEL AGUA	6	600,000	600,000	-	1,200,000
APAZU	35	83,827,246	46,180,574	1,808,054	131,815,874
C.D.I.	3	10,372,910	1,742,639	-	12,115,549
PROSSAPYS	17	13,405,401	7,972,483	772,449	22,150,333
PRODDER	0	-	-	-	-
RAMO 23	56	90,075,392	-	-	90,075,392
FONDO CONCURSABLE	0	-	-	-	-
ESTATAL DIRECTO	19	-	10,335,040	-	10,335,040
APOYO A DISTRITOS DE RIEGO	5	64,959,960	51,351,742	31,778,157	148,089,859
FONDEN	86	9,277,993	9,277,993	-	18,555,985
TOTAL	255	303,556,926	136,065,694	34,358,660	473,981,281

COMISIÓN ESTATAL DEL AGUA
RESUMEN DE INVERSIÓN 2010

INFRAESTRUCTURA URBANA Y FORTALECIMIENTO INSTITUCIONAL

PROGRAMA	NO. DE ACCIONES	ESTRUCTURA FINANCIERA			
		FEDERAL	ESTATAL	OTROS (MUNICIPIO y/o OOMAPAS)	TOTAL
AGUA LIMPIA	11	1,000,000	1,019,643		2,019,643
CULTURA DEL AGUA	6	600,000	600,000		1,200,000
APAZU	35	83,827,246	46,180,574	1,808,054	131,815,874
C.D.I.	3	10,372,910	1,742,639		12,115,549
PROSSAPYS	17	13,405,401	7,972,483	772,449	22,150,333
PRODDER					0
RAMO 23 y FAFEF	50	79,508,492			79,508,492
FONDO CONCURSABLE					0
ESTATAL DIRECTO	19		10,335,040		10,335,040
SUBTOTAL URBANA Y FORTALECIMIENTO	141	188,714,049	67,850,379	2,580,503	259,144,931

COMISIÓN ESTATAL DEL AGUA

RESUMEN DE INVERSIÓN 2010

DIRECCION GENERAL DE INFRAESTRUCTURA *HIDROAGRICOLA*

PROGRAMA	NO. DE ACCIONES	ESTRUCTURA FINANCIERA			
		FEDERAL	ESTATAL	OTROS (MUNICIPIO y/o OOMAPAS)	TOTAL
SONORA SI	17	30,038,025	7,585,580		37,623,605
APOYO A DISTRITOS DE RIEGO	5	64,959,960	51,351,742	31,778,157	148,089,859
RAMO 23	6	10,566,900			10,566,900
FONDEN	86	9,277,993	9,277,993		18,555,985
SUBTOTAL HIDROAGRICOLA	114	114,842,877	68,215,315	31,778,157	214,836,350

Inversión 2010: Por programas

TOTALES

Inversión estatal: \$67,250,378.86

Inversión federal: \$188,115,049.31

Inversión municipal: \$2,580,504.10

Total contratado: \$257,945,932.27

Cierre de Inversión de Obras del 2010

TOTAL DE INVERSIÓN

169,440,230.37

Monto total contratado por los diferentes Programas

Al 31 de Diciembre 2010
\$ 257'945,932.27 M.N.

Desglose de Inversión Ejercida

Federal= \$ 188'115, 049.31

Estatal= \$ 67'250,378.86

Municipal= \$ 2'580,504.10

Cananea

Total Contratado= \$ 50'588,464.52

Avances de Obras= 88 % Global

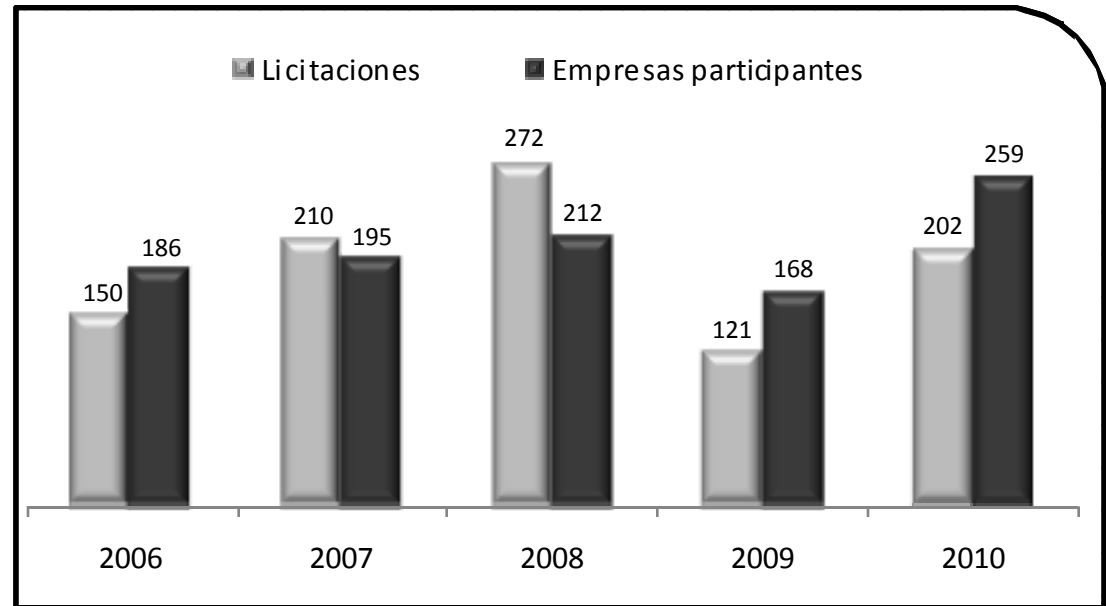
Total de Beneficiarios= 375,761 Habitantes

COSTOS,
CONCURSOS Y
CONTRATOS

Licitaciones

TIPO	CANT.
DIRECTAS	
ESTATAL	15
FEDERAL	51
TOTAL	66
INVITACIÓN	
ESTATAL	5
FEDERAL	101
TOTAL	106
PUBLICAS	
ESTATAL	4
FEDERAL	26
TOTAL	30
	202

Comparativo 2006 - 2010

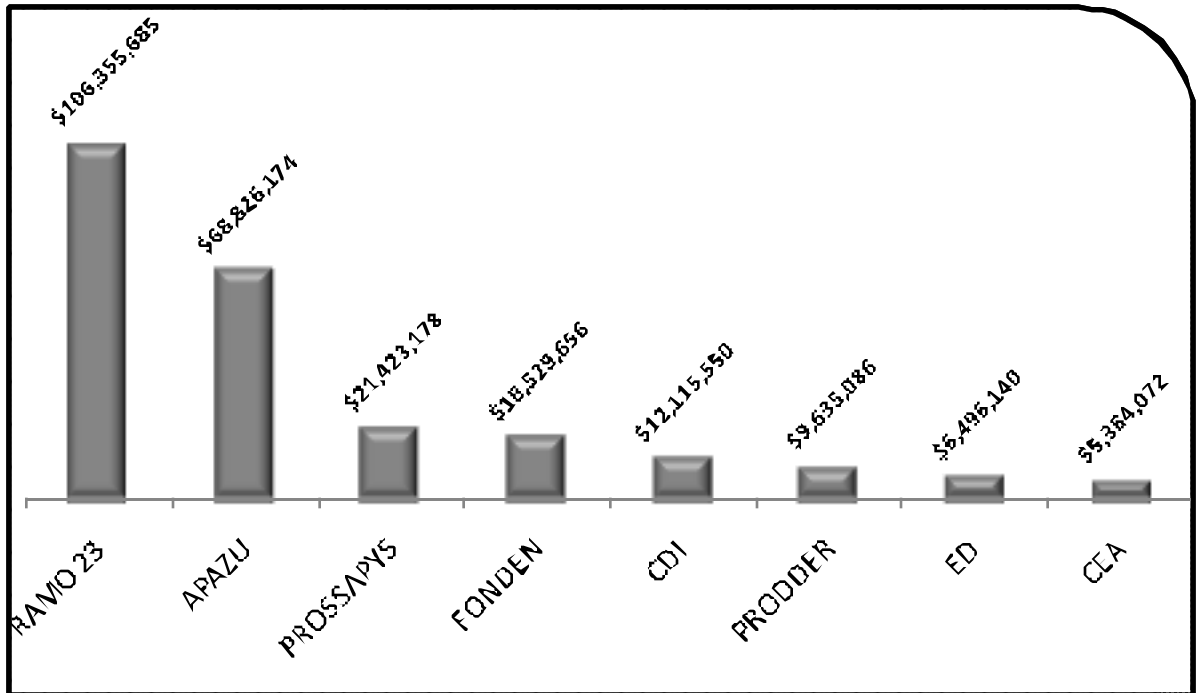


SE REALIZARON 202 PROCESOS DE LICITACIÓN DE LOS CUALES:
 170 FUERON ADJUDICADOS
 32 FUERON DECLARADOS DESIERTAS

Licitaciones

PROGRAMA	MUNICIPIOS BENEFICIADOS
RAMO 23	20
APAZU	22
PROSSAPYS	13
FONDEN	3
CDI	3
PRODDER	5
ED	5
CEA	5

INVERSION DURANTE 2010 MAS DE 248 MDP



ENTRE LOS MUNICIPIOS BENEFICIADOS SE ENCUENTRAN:

ACONCHI, AGUAPRIETA, ALAMOS, ALTAR, ARIZPE, ATIL, BACANORA, BACOACHI, BACUM, BENITO JUAREZ, BENJAMIN HILL, CABORCA, CAJEME, CANANEA, DIVISADEROS, EMPALME, ETCHOJOA, GRAL. PLUTARCO ELIAS CALLES, GRANADOS, GUAYMAS, HERMOSILLO, HUACHINERAS, MAGADALENA, MOCTEZUMA, NACUZARI DE GARCIA, NAVOJOA, NOGALES, PUETO PEÑASCO, QUIRIEGO, ROSARIO, SAHUARIPA, SAN IGNACIO RIO MUERTO, SAN JAVIER, SAN LUIS RIO COLORADO, SAN MIGUEL DE HORCASITAS, SOYOPA, TEPACHE, TRINCHERAS, URES, Y YECORA.

FORTALECIMIENTO

Indicadores de gestión

En coordinación con CONAGUA se realizó el taller de capacitación del Sistema de Indicadores de Gestión a los enlaces con una asistencia de sesenta (60) municipios.

Aconchi

Agua Prieta

Alamos

Arizpe

Bcادهuachi

Bacanora

Bacerac

Bacoachi

Banamichi

Baviacora

Bavispe

Benjamín Hill

Caborca

Cajeme

Carbo

Cumpas

Cucurpe

La Colorada

Etchojoa

Fronteras

Granados

Guaymas

Hermosillo

Huachinera

Huasabas

Huatabampo

Huepac

Imuris

Magdalena

Mazatan

Moctezuma

Naco

Nacozari

Navojoa

Nogaoles

Onavas

Opodepe

Puerto Peñasco

Quiriego

Rayón

Rosario

Sahuaripa

San Felipe de Jesus

San Luis Rio

Colorado

San Miguel de H.

San Pedro de la C.

Santa Ana

Santa Cruz

Suaqui Grande

Tepache

Trincheras

Ures

Villa Hidalgo

Villa Pesqueira

Yecora

Gra. Plutarco Elias

Benito Juarez

San Ignacio Rio M.

Capacitación

Se llevo acabo el Diplomado para la Administración de los Servicios Públicos el cual se conforma de 4 módulos y se realizo en coordinación con el Banco de Desarrollo de América del Norte; además, en conjunto con el IMTA se realizo el taller de certificación de insumos hidráulicos, dirigido a personal directivo y operativo de Organismos Operadores de Agua.

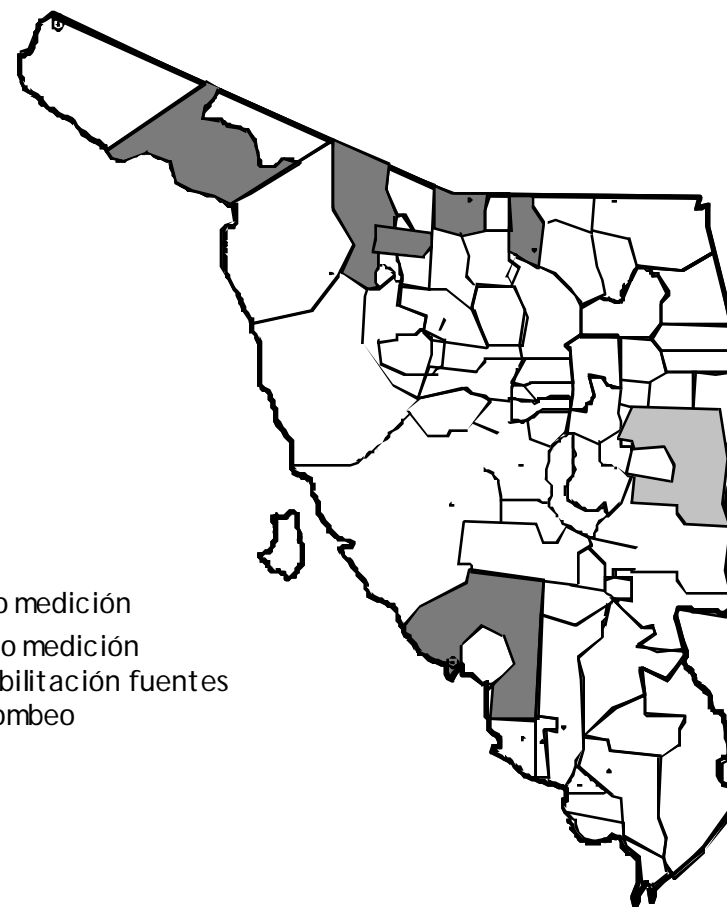
Nombre del Cursos ó Taller	Participantes	Fechas
Normalización y certificación de productos y servicios en el Subsector Agua Potable y Saneamiento	23	3 de Junio
Planeación, Diseño e Instrumentación de un Organismo Operador	32	7, 8 y 9 de Julio
Administración Financiera	39	11 y 12 de Agosto
Planeación Financiera	39	1 y 2 de Septiembre
Liderazgo en el Organismo Operador	38	6,7 y 8 de Octubre

Obras de Fortalecimiento

Se instalaron 4,142 micro medidores con una INVERSIÓN: \$8,184,403.

En los siguientes municipios:

Altar	700	Medidores
Benjamín Hill	867	Medidores
Cananea	645	Medidores
Guaymas	700	Medidores
Nogales	495	Medidores
Pto. Peñasco	735	Medidores



Se rehabilito el equipo electromecánico y se instalaron macro medidores en las 3 fuentes de bombeo en la Localidad de Sahuaripa con una INVERSIÓN: \$ 747,837.41

Participación en juntas de Gobierno

Se asistió a 74 reuniones de Juntas de Gobierno de los siguientes Municipios:

- Agua Prieta
- Álamos
- Bacum
- Benito Juárez
- Benjamín Hill
- Caborca
- Cajeme
- Etchojoa
- Fronteras
- Hermosillo
- Huatabampo
- Intermunicipal de la Sierra
- Intermunicipal del Desierto de A.
- Intermunicipal del Río
- Naco
- Nacozari
- Navojoa
- Nogales
- San Ignacio Rio Muerto
- San Luis Río Colorado
- San Miguel de Horcasitas
- San Pedro de la Cueva
- Ures
- Villa Pesqueira

En las mismas se promovió e impulsó la mejora en los siguientes temas:

Adecuación de tarifas
Formación de Consejos Consultivos
Reglamentos Internos
Revisión de Indicadores
Eficiencia Física
Eficiencia Comercial
Cultura del Agua

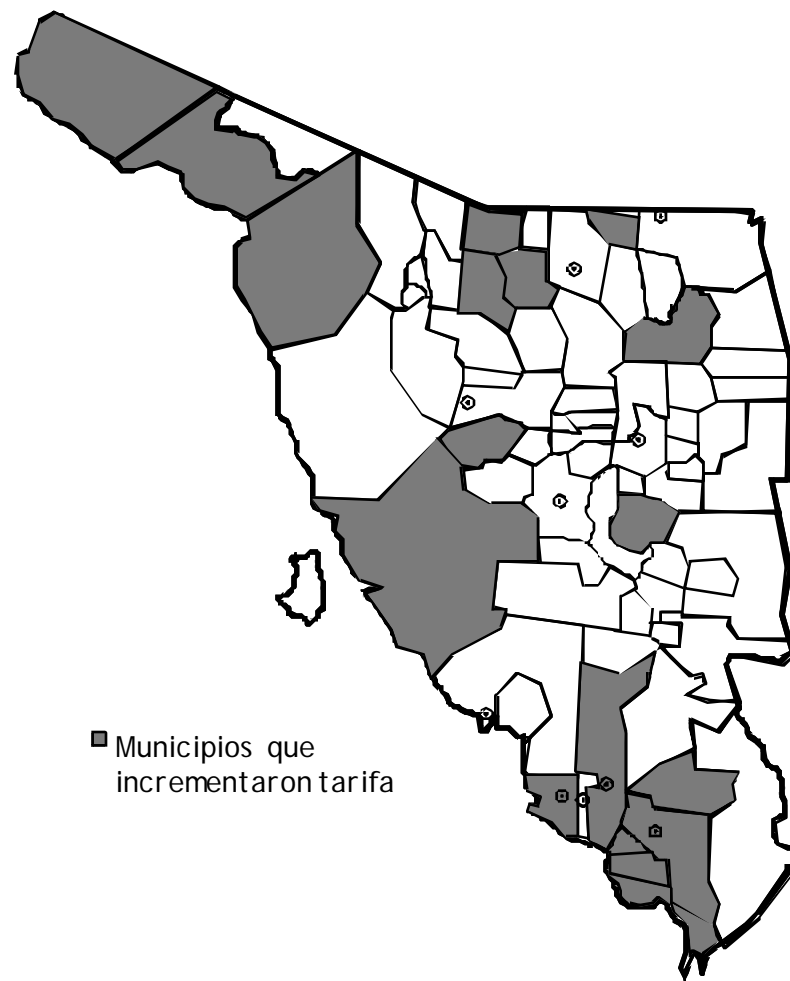
Actualizaciones de Tarifas

Se realizaron 35 estudios tarifarios en apoyo a los Municipios del Estado.

Esto resulto en que 19 Municipios Incrementaron su Tarifa en promedio un 20 %

- Agua Prieta
- Magdalena
- Benito Juárez
- Nacozari
- Caborca
- Navojoa
- Carbo
- Nogales
- Etchojoa
- Puerto Peñasco
- Hermosillo
- Quiriego
- Huatabampo
- S. Ignacio R. Muerto
- Imuris
- San Luis Río C.

En la actualidad se continua con la promoción para la Actualización de Tarifas de Agua en los Municipios del Estado.



Cultura del Agua



Se llevaron a cabo 5 cursos de **“Educación y Cultura del Agua para el Siglo XXI; dinámica y herramientas para enriquecer nuestras técnicas de enseñanza-aprendizaje y estrategias de comunicación”** para capacitación de promotores de los espacios de Cultura del Agua, en los municipios de Navojoa, Obregón, Moctezuma y Hermosillo, donde logramos beneficiar a más de 285 personas que multiplicaran el mensaje.

También se realizó la presentación de la obra **“Para contar con el agua”** en los espacios de Etchojoa, Navojoa, Huatabampo, Hermosillo, Caborca, San Luis Río Colorado, Cananea, Esqueda, Agua Prieta, Moctezuma y Obregón.

5,000 beneficiados

Cultura del Agua

Por otra parte y para dar continuidad al Programa de coordinación con la Secretaría de Educación y Cultura SEC, se continuó trabajando a través de la instalación y medición de consumos de 51 escuelas en diversos municipios. Los cuales estuvieron monitoreados por los diferentes Espacios de Cultura del Agua, con lo que se logrará dar seguimiento al enlace con esta dependencia.



Hidrometeorología

Se participo en el Comité de Operaciones de Emergencia de la Unidad Estatal de Protección Civil, en la Temporada de Invierno 2010-2011, particularmente en el avance del Frente Frio No. 26, que causo grande daños en la agricultura.

Se realizo Calculo de gradiente de temperaturas de un día al siguiente (al día de Temperaturas mínimas Extremas debido al Frente Frio No. 26)



Hidrometeorología

Realizamos el Primer Anteproyecto de Cosecha de Lluvia en el Hangar de la Fuerza Aérea de Hermosillo



Nuevos Proyectos de Cosecha de Lluvia

- 1) Programa de Formación de Instructores de Cosecha de Lluvia
WMG/ADEQ/EPA/CEA
- 2) Anteproyecto de Cosecha de lluvia en el Tecnológico de Nogales.

Se utilizarán tres edificios para el aprovechamiento de agua de lluvia, además de reforestación y construcción de micro diques dentro del Tecnológico para la reducción de afluentes al drenaje pluvial de la ciudad.



Sistemas

Asesoría y Soporte para proyecto de Facturación Electrónica a Organismos Operadores.

Obligación

- Uso obligatorio para contribuyentes con ingresos superiores a los 4 millones de pesos en el ejercicio.
- El SAT, proporcionará una herramienta gratuita para la generación de la factura electrónica, a través de los proveedores autorizados de certificación.

Facilidades

- Podrán usar opcionalmente factura en papel en transacciones inferiores a \$2000
- La Factura Electrónica actual podrá ser utilizada por los emisores que optaron hasta el 31 de diciembre de 2010.
- Durante 2011 se podrá optar por el CFD sólo

Sistemas

Sistema de seguimientos de Pendientes (SIPE) y CEA Mobile

Servidores Internos



Sistema de Pendientes (SIPE CEA)

Sistema CEA MOBILE







Direcciones Generales

Sistemas

Proyecto de Servidores Virtuales y Servicios en la Nube (cloud computing)

Servidores Físicos
nuevos



Servidores Virtuales
Para ofrecer
servicios
En la Nube

ADMINISTRACIÓN Y FINANZAS

Afectación a cuenta de resultados de ejercicios anteriores

ORGANISMO OPERADOR:	CARGOS	ABONOS
GUAYMAS	86,679.00	
cancelación de saldo CFE		
DIRECCION GENERAL		
Recuperacion de saldos IVA y acreedores	117,894.22	8,228,922.84
Totales:	204,573.22	8,228,922.84

COMISION ESTATAL DEL AGUA (CONSOLIDADO)
COMPARATIVO ESTADO DE RESULTADOS

	Junio 30		Septiembre 30		Diciembre 31	
Ingresos:						
Por servicios	60,106,915	26%	91,563,092	21%	124,739,206	17%
Por subsidios	168,044,322	72%	343,343,259	78%	623,999,291	83%
Inversiones de Org. Operadores	3,761,411	2%	3,772,274	1%	7,222,770	1%
Total de Ingresos:	231,912,648	100%	438,678,625	100%	755,961,267	100%
Egresos:						
Gastos de Operación	84,124,061	34%	127,514,202	32%	171,895,851	24%
Gastos de Administración	32,913,326	13%	48,909,568	12%	69,426,950	10%
Gastos de Comercialización	20,166,156	8%	31,222,484	8%	51,034,529	7%
Gastos de Cultura del Agua	87,004	0%	134,515	0%	182,802	0%
Inversión en Organismos Op.	100,327,939	40%	170,306,436	43%	400,684,463	56%
Ints. s/préstamos largo plazo	9,984,935	4%	15,300,925	4%	20,309,582	3%
Materiales de Almacén	278,049	0%	381,856	0%	677,102	0%
Gtos. Inv. ACTIVO FIJO	337,798	0%	1,235,949	0%	3,783,508	1%
GASTOS RURALES	1,006,474	0%	1,648,166	0%	2,491,271	0%
Total de Egresos:	249,225,741	100%	396,654,103	100%	720,486,057	100%
Utilidad ó pérdida:	- 17,313,093		42,024,523		35,475,210	

**COMISION ESTATAL DEL AGUA (CONSOLIDADO)
COMPARATIVO DE BALANCES**

	Junio 30	Septiembre 30	Diciembre 31
ACTIVOS			
Activo Circulante:			
Caja y Bancos	48,339,482	122,662,679	119,661,154
Cuentas por cobrar	226,830,005	272,108,597	302,854,261
Almacén	1,206,016	1,308,315	1,598,910
Total de Activo Circulante:	276,375,503	396,079,591	424,114,325
Activo Fijo			
Activo Fijo	472,850,120	473,799,220	473,916,467
Total activo fijo:	472,850,120	473,799,220	473,916,467
Activo Diferido			
Activo Diferido	4,499,772	4,322,020	4,122,415
Total de Activo Diferido	4,499,772	4,322,020	4,122,415
TOTAL DE ACTIVO:	753,725,395	874,200,831	902,153,208
PASIVOS			
Pasivo Circulante:			
Proveedores	13,153,781	12,794,274	12,804,506
Acreedores Diversos	151,246,179	198,432,280	221,724,996
Descuentos de Ley	2,452,008	3,756,922	1,994,497
Total de Pasivo Circulante:	166,851,969	214,983,476	236,523,999
Pasivo a Largo Plazo:			
Banco del Bajío	343,521,034	343,521,034	343,521,034
BANOBRAS	3,655,630	3,743,844	3,097,761
Total de Pasivo a largo plazo:	347,176,664	347,264,879	346,618,795
PATRIMONIO			
Patrimonio	257,009,855	269,927,953	283,535,204
resultado del Ejercicio	- 17,313,093	42,024,523	35,475,210
Total de Patrimonio:	239,696,762	311,952,476	319,010,414
TOTAL DE PASIVO Y PATRIMONIO:	753,725,395	874,200,831	902,153,208

Analítico Presupuestal
al 30 de Junio del 2010

Analítico Presupuestal
al 30 de Septiembre del 2010

Analítico Presupuestal
al 31 de Diciembre del 2010

Avance Presupuestal y sus modificaciones al segundo trimestre del 2010

CONCEPTO	PROGRAMADO ORIGINAL	MODIFICADO	TOTAL TRIMESTRE	ACUMULADO	% AVANCE
Saldo inicial (Caja y Bancos)					
FEDERALES	217,000,000	217,000,000	12,107,978	13,420,053	6.18%
ESTATALES	245,156,273	300,075,549	114,880,857	154,624,269	63.07%
OPERACIÓN	77,877,923	89,096,438	25,336,880	52,743,922	67.73%
APOYO PASIVOS	14,400,000	14,400,000	7,589,189	11,189,189	77.70%
INVERSION	103,593,463	147,294,224	73,365,485	80,404,990	77.62%
DEUDA PUBLICA	49,284,887	49,284,887	8,589,303	10,286,168	20.87%
INGRESOS PROPIOS	162,421,443	162,421,443	30,881,871	60,106,912	37.01%
OTROS INGRESOS					
TOTAL	624,577,716	679,496,992	157,870,706	228,151,234	36.53%
1.-EGRESOS: (GLOBAL)					
CONCEPTO	PROGRAMADO ORIGINAL	MODIFICADO	TOTAL TRIMESTRE	ACUMULADO	% AVANCE
CAPITULO:					
1000	130,614,296	130,614,296	33,587,408	66,901,220	51.22%
2000	18,217,487	18,223,987	4,802,415	8,178,284	44.89%
3000	111,037,787	121,929,802	30,927,997	59,407,398	53.50%
4000	14,400,000	14,400,000	7,589,188	11,189,188	77.70%
5000	8,227,240	8,337,240	122,454	337,798	4.11%
6000	332,062,614	363,117,375	82,056,100	90,174,611	27.16%
7000	13,075,926	25,921,926	12,351,618	14,241,490	108.91%
8000					
9000	51,534,887	51,534,887	8,589,303	11,863,632	23.02%
TOTAL	679,170,237	734,079,513	180,026,483	262,293,621	38.62%
Variación: Ingreso - Gasto (\$)			(22,155,777)		

Avance Presupuestal y sus modificaciones al tercer trimestre del 2010

CONCEPTO	PROGRAMADO ORIGINAL	MODIFICADO	TOTAL TRIMESTRE	ACUMULADO	% AVANCE
Saldo inicial (Caja y Bancos)					
FEDERALES	217,000,000	217,000,000	118,820,807	132,240,860	60.94%
ESTATALES	245,156,273	353,904,302	56,478,129	211,102,398	86.11%
OPERACIÓN	77,877,923	91,808,788	24,563,518	77,307,440	99.27%
APOYO PASIVOS	14,400,000	14,400,000	1,200,000	12,389,189	86.04%
INVERSION	103,593,463	198,410,627	25,331,078	105,736,068	102.07%
DEUDA PUBLICA	49,284,887	49,284,887	5,383,533	15,669,701	31.79%
INGRESOS PROPIOS	162,421,443	162,421,443	31,456,268	91,563,180	56.37%
OTROS INGRESOS					
TOTAL	624,577,716	733,325,745	206,755,204	434,906,438	69.63%
1.-EGRESOS: (GLOBAL)					
CONCEPTO	PROGRAMADO ORIGINAL	MODIFICADO	TOTAL TRIMESTRE	ACUMULADO	% AVANCE
CAPITULO:					
1000	130,614,296	130,614,296	33,429,221	100,330,441	76.81%
2000	18,217,487	20,742,171	5,517,485	13,695,769	75.18%
3000	111,037,787	121,663,408	30,218,476	89,625,874	80.72%
4000	14,400,000	14,400,000	1,200,000	12,389,188	86.04%
5000	8,227,240	8,637,240	898,151	1,235,949	15.02%
6000	332,062,614	410,478,538	65,343,875	155,518,486	46.83%
7000	13,075,926	29,847,926	6,705,166	20,946,656	160.19%
8000					
9000	51,534,887	51,534,887	5,383,533	17,247,165	33.47%
TOTAL	679,170,237	787,918,466	148,695,907	410,989,528	60.51%

Avance Presupuestal y sus modificaciones al cuarto trimestre del 2010

CONCEPTO	PROGRAMADO ORIGINAL	MODIFICADO	TOTAL TRIMESTRE	ACUMULADO	% AVANCE
Saldo inicial (Caja y Bancos)					
FEDERALES	217,000,000	317,788,042	184,927,156	317,168,016	146.16%
ESTATALES	245,156,273	408,008,053	95,728,877	306,831,275	125.16%
OPERACIÓN	77,877,923	120,046,448	41,429,992	118,737,432	152.47%
APOYO PASIVOS	14,400,000	14,400,000	2,010,812	14,400,001	100.00%
APOYO CNA		27,553,922	27,553,922	27,553,922	
INVERSION	103,593,463	196,722,796	19,563,263	125,299,331	120.95%
DEUDA PUBLICA	49,284,887	49,284,887	5,170,888	20,840,589	42.29%
INGRESOS PROPIOS	162,421,443	162,421,443	33,176,025	124,739,205	76.80%
OTROS INGRESOS					
TOTAL	624,577,716	888,217,538	313,832,058	748,738,496	119.88%
1.-EGRESOS: (GLOBAL)					
CONCEPTO	PROGRAMADO ORIGINAL	MODIFICADO	TOTAL TRIMESTRE	ACUMULADO	% AVANCE
CAPITULO:					
1000	130,614,296	135,985,558	34,866,375	135,196,816	103.51%
2000	18,217,487	20,489,939	5,549,727	19,245,496	105.64%
3000	111,037,787	131,191,588	34,591,096	124,216,970	111.87%
4000	14,400,000	14,400,000	2,010,812	14,400,000	100.00%
5000	8,227,240	3,966,474	2,547,560	3,783,509	45.99%
6000	332,062,614	509,528,262	224,628,220	380,146,706	114.48%
7000	13,075,926	52,769,496	30,843,673	51,790,329	396.07%
8000					
9000	51,534,887	51,534,887	5,170,888	22,418,053	43.50%
TOTAL	679,170,237	919,866,204	340,208,351	751,197,879	110.61%
Variación: Ingreso - Gasto (\$)			(26 376 293)		

Avance Programático

- Junio
- Septiembre
- Diciembre
- 2010

Estos archivos se encuentran adjuntos al cuadernillo

Pasivos

CONCEPTO:	GUAYMAS	EMPALME	SAN CARLOS	VICAM	CANANEA	DIR. GRAL.	TOTAL:
COMISION FED. ELECTRICIDAD	3,416,228.00	1,608,839.10	595,644.00	70,589.12	1,872,733.04		7,564,033.26
LIQ. POR PAGAR	3,543,606.34	195,247.40		50,728.32			3,789,582.06
COM. NAL. DEL AGUA	3,904,000.00	1,580,000.00	492,000.00	522,077.24			6,498,077.24
PROVEEDORES	6,363,247.30	2,815,145.13	1,949,894.19	73,454.77	354,064.69	1,248,699.94	12,804,506.02
ACREEDORES DIVERSOS	2,680,840.28	181,936.25	2,438,958.87	1,079,643.06	4,416,882.42	135,439,763.47	146,238,024.35
CEA DIRECCION	23,913,274.74						23,913,274.74
CEA GUAYMAS		12,859,727.56	638,596.16				13,498,323.72
CEA EMPALME			66,414.24				66,414.24
CEA VICAM			146,465.32				146,465.32
CEA SAN CARLOS	35,175.64	3,745,987.45		12,000.00			3,793,163.09
PRESTAMOS DIR. GRAL.							0.00
IM S S , ISSSTESON, INFONAVIT	5,478,700.59	3,336,528.24	503,689.16	478,214.65	143,708.87		9,940,841.51
DESCUENTOS DE LEY	163,592.00	832,478.05	367,587.04	25,155.49		296,579.28	1,685,391.86
AGUINALDOS , SUELDOS	456,975.13	802,127.90	260,858.79	50,145.87	104,900.70		1,675,008.39
FONDO AHORRO X PAGAR	0.00	147,981.58	57,654.98	11,017.56			216,654.12
DIRECCION GENERAL (IMPUESTOS)	1,706,652.36	639,526.40	752,771.63	38,227.57			3,137,177.96
CREDITO Y AHORRO NOROESTE							0.00
SAT						925,851.67	925,851.67
SECRETARIA DE HACIENDA DEL EDO							0.00
DOCTOS. POR PAGAR CORTO PLAZO						631,209.24	631,209.24
	51,662,292.3						
SUBTOTAL:	8 28,745,525.06	8 270,534.38	2 411,253.65	6 892,289.72	1 138,542,103.60	236,523,998.79	

Pasivos

CONCEPTO:	GUAYMAS	EMPALME	SAN CARLOS	VICAM	CANANEA	DIR. GRAL.	TOTAL:
PASIVO A LARGO PLAZO:	193,874,296.29	22,857,947.27	24,715,181.72	0.00	0.00	105,171,369.71	346,618,794.99
BANCO DEL BAJIO	193,874,296.29	22,857,947.27	24,715,181.72	0.00		102,073,609.21	343,521,034.49
						3,097,760.50	3,097,760.50
TOTAL:	245,536,588.67	51,603,472.33	32,985,716.10	2,411,253.65	6,892,289.72	243,713,473.31	583,142,793.78

Aplicación de Recursos de la Aplicación del IVA

Descripción	Importe
Apoyo organismos operadores	23,672,952.54
Apoyo para pago de derechos por descargas de aguas residuales (prossanear)	4,079,109.00
Anuencia para la aplicación de IVA en adquisición de equipo	850,000.00
Aplicación cursos de capacitación a organismos operadores umi	893,862.41
Adquisición de equipo de bombeo y motor para pozo para loc. De guaymas y saric el sasabe.	291,806.02
Estudio hidrológico acueducto independencia	576,196.22
Estudios y proyectos gerencias operativas del consejo de cuenca: alto noroeste, yaqui-matape, rio mayo; y comité tecnico de aguas subterranas del acuífero: rio zanjon, mesa del seri-la victoria, san jose de guaymas	3,150,000.00
Aplicación de recursos en apoyo a distrito de riego rio yaqui	505,000.00
Apoyo operación cananea	250,000.00
Apoyo a fortalecimiento administrativo agua prieta	495,000.00
	34,763,926.19

Descripción	Importe
Aplicación de saldo del freeson para aplicarlo en obras huracán Jimena	455,892.80
Adquisición de terreno para laguna de oxidación en el ejido fco. I. Madero	147,000.00
	602,892.80

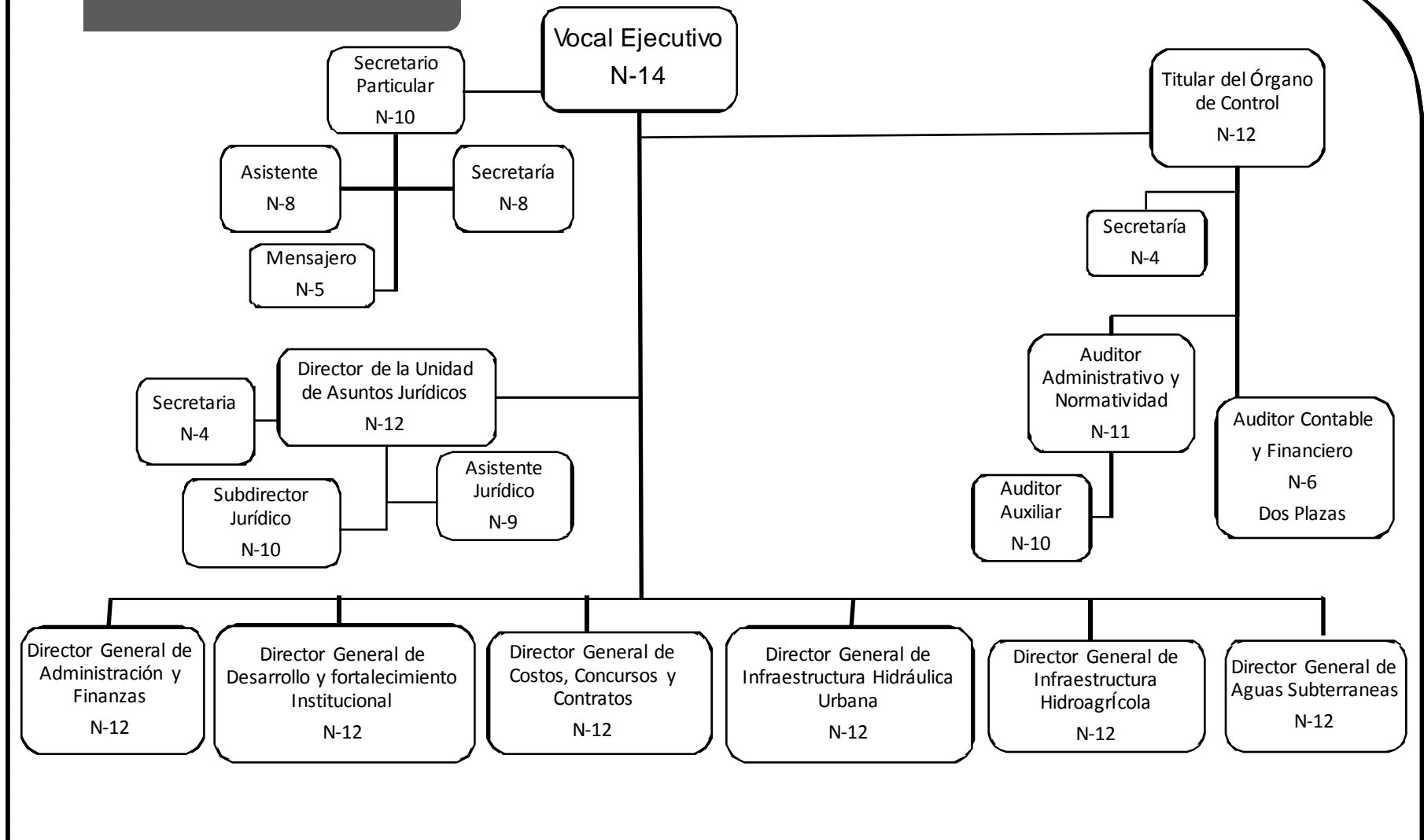
Baja de Equipos

	TOTAL
EQUIPO DE COMPUTO	564,646.72
MOBILIARIO Y EQUIPO DE OFICINA	237,306.07
OTROS EQUIPOS	347,309.00
HERRAMIENTAS Y ACCESORIOS	14,905.50
EQUIPO DE TRANSPORTE	119,186.47
MAQUINARIA	5,500.00
EQUIPO DE BOMBEO	1,010,527.07
SOFTWARE	112,353.65
TOTAL	2,411,734.48

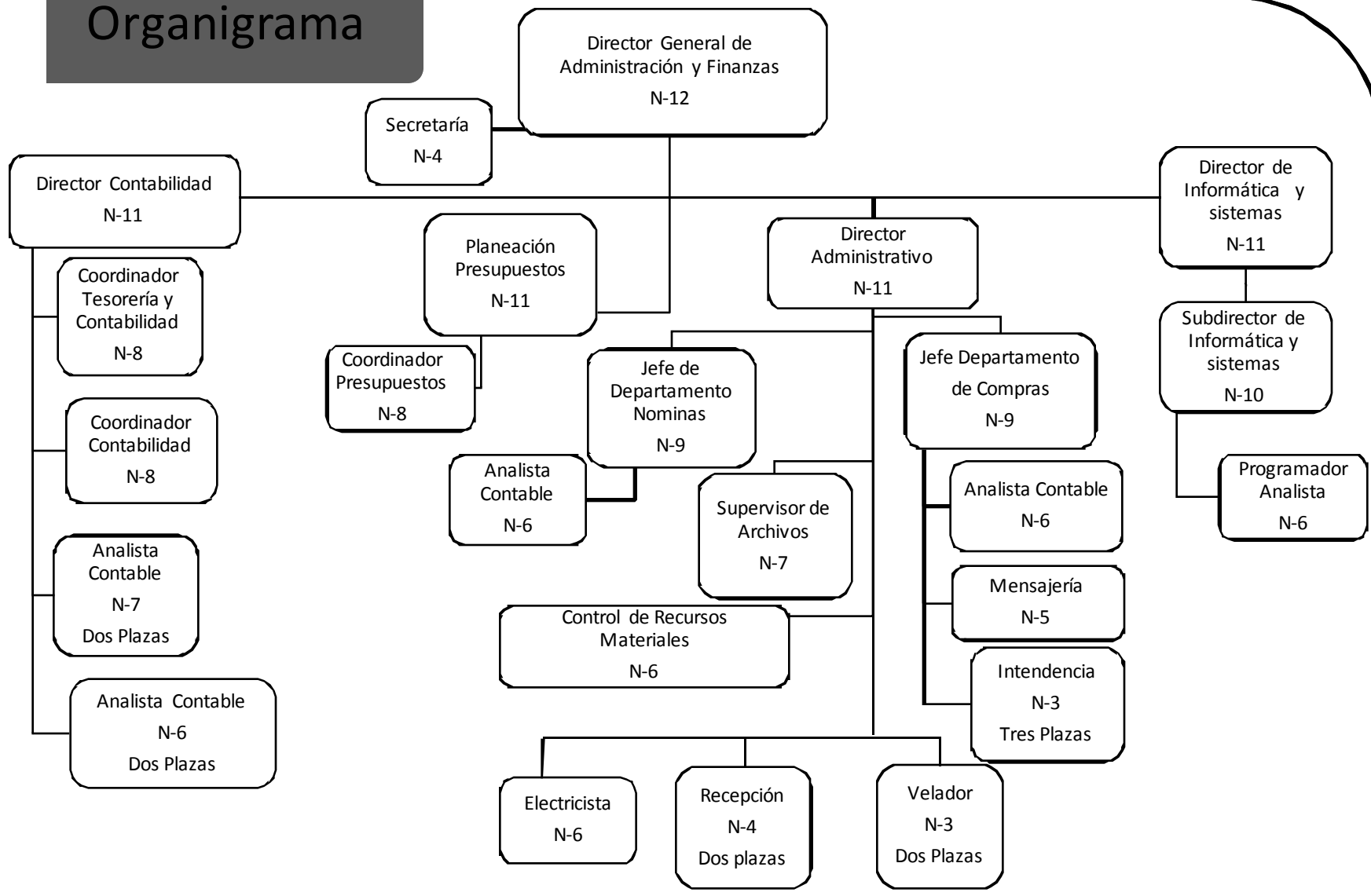
Adquisiciones Diciembre 2010

CONCEPTO	CANTIDAD	IMPORTE
Equipo de computo	66 equipos de computo (varios)	\$ 547,368.75
Mobiliario y equipo de oficina	36 equipos de oficina (varios)	\$108,501.50
Equipo de transporte	8 pick up tipo ranger modelo 2011	\$1,379,526.56
Equipo de comunicación(red de telefono, voz y datos)	1 red telefónica 1 red de voz y datos	\$ 28,648.00

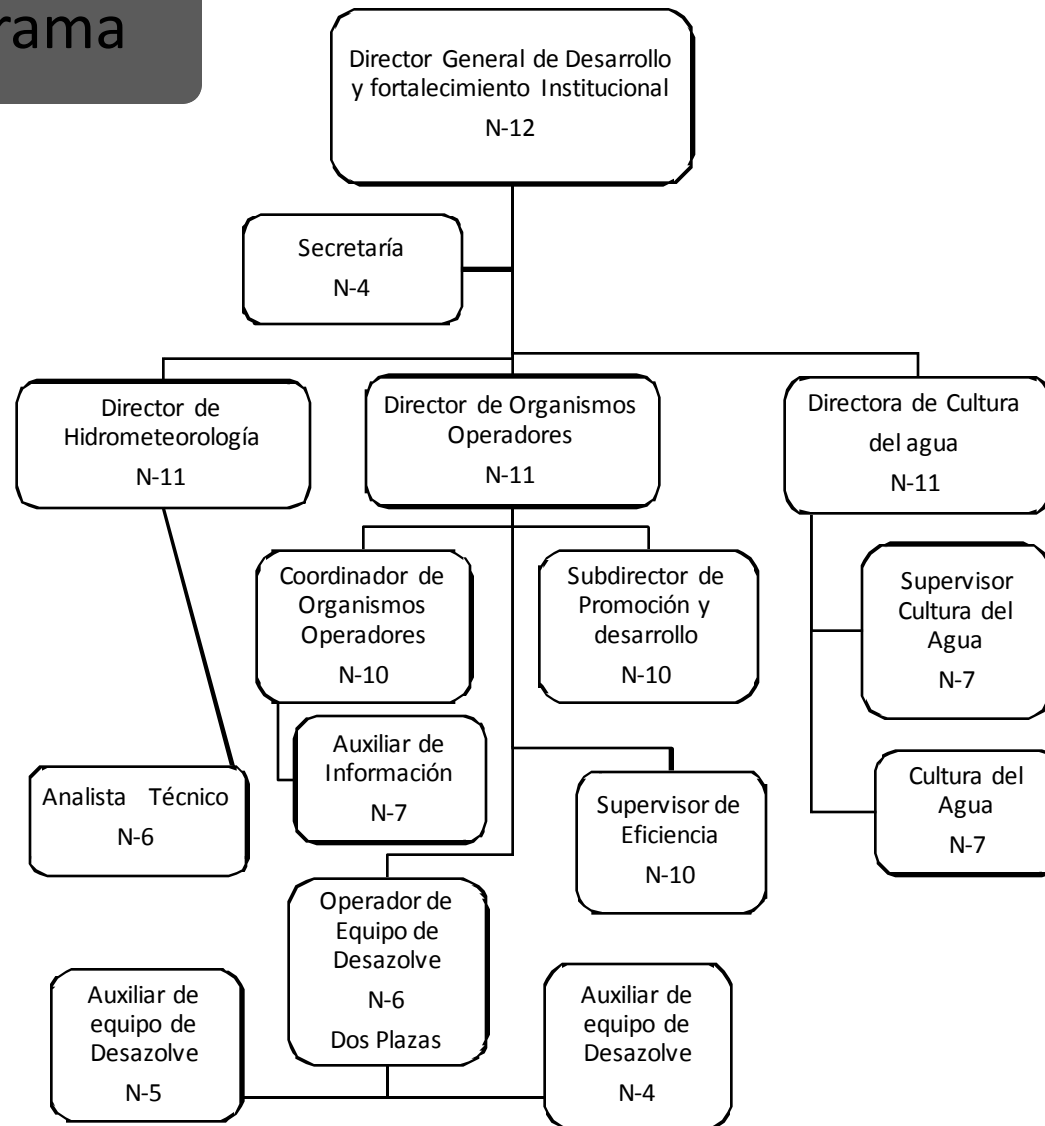
Organigrama



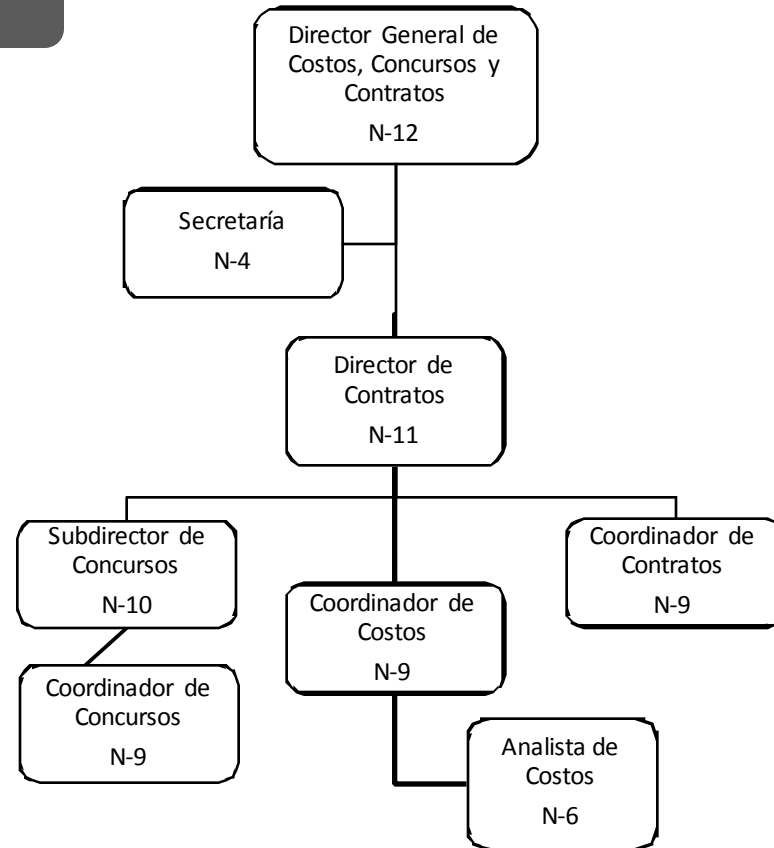
Organigrama



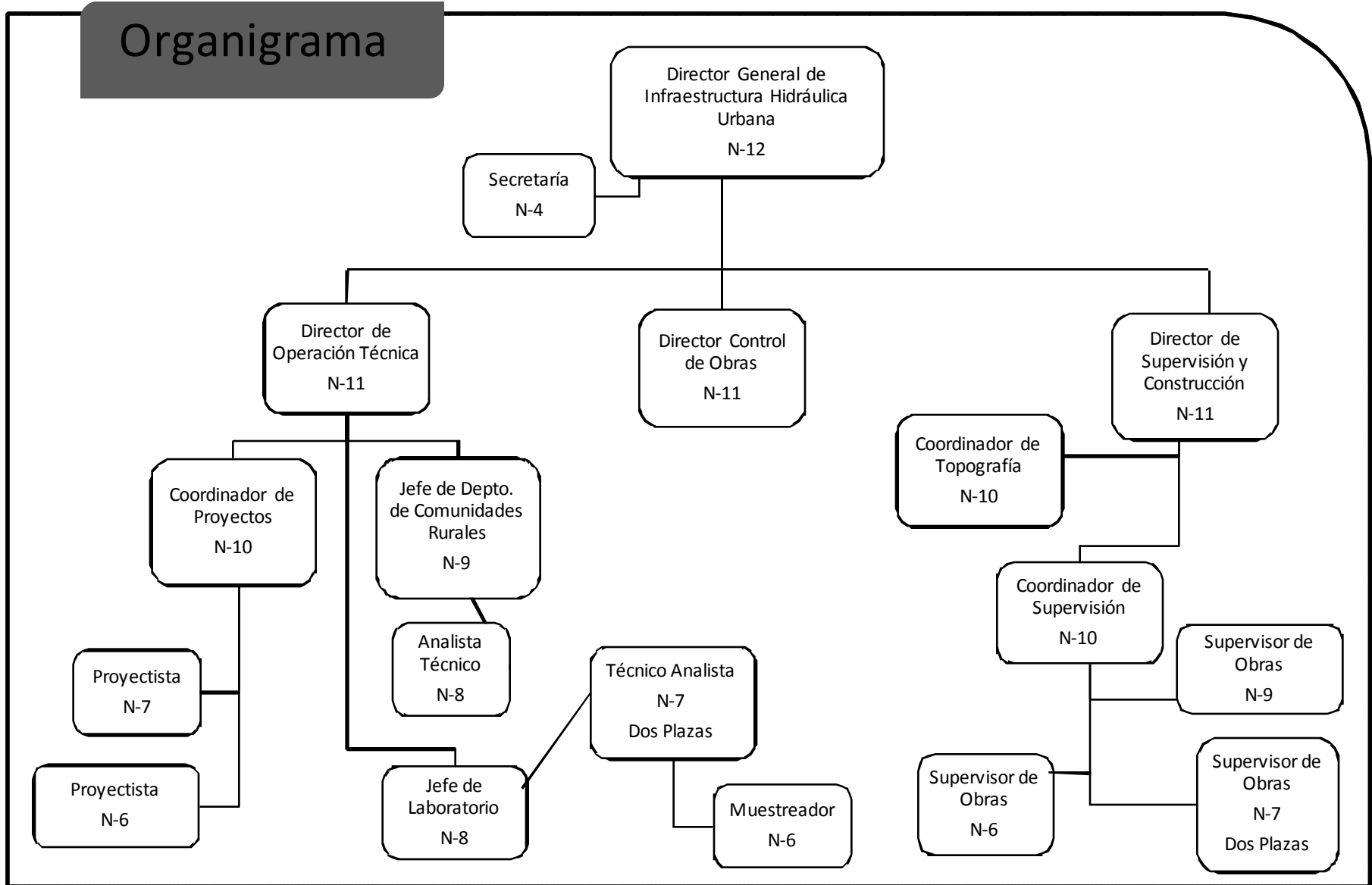
Organigrama



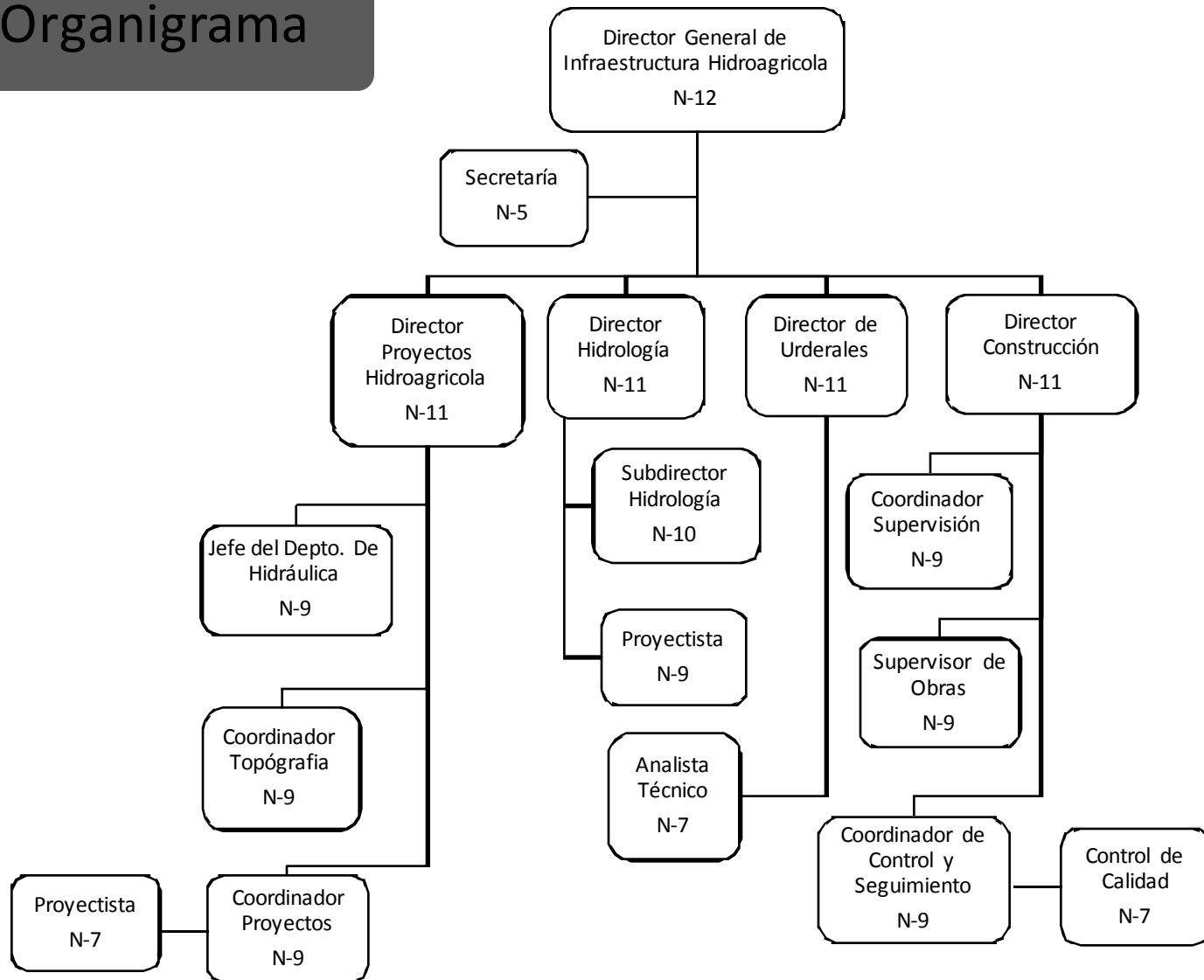
Organigrama



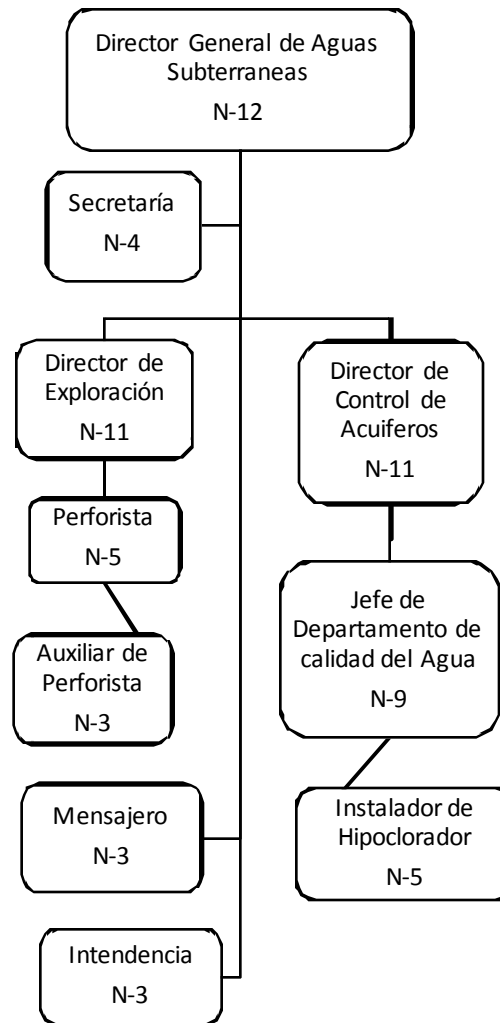
Organigrama



Organigrama



Organigrama



Organigrama

MOVIMIENTOS DE ALTAS Y CAMBIOS EN LA PLANTILLA.

ALTAS: SE CREA LA DIRECCION GENERAL DE AGUAS SUBTERRANEAS

1.- SECRETARIA NIVEL 4 OPCION I DIRECCION GENERAL DE ADMINISTRACION Y FINANZAS

2.- ANALISTA CONTABLE NIVEL 6 OPCION I

3.- MENSAJERO NIVEL 3 OPCION I

4.- INTENDENCIA NIVEL 3 OPCION I

DIRECCION GENERAL DE DESARROLLO Y FORTALECIMIENTO INSTITUCIONAL

1.- SUPERVISOR DE EFICIENCIA NIVEL 10

2.- SUPERVISOR CULTURA DEL AGUA NIVEL 7

UNIDAD DE ASUNTOS JURIDICOS

1.- SUBDIRECTOR DE LA UNIDAD DE ASUNTOS JURIDICOS NIVEL 10

Organigrama

CAMBIO DE NIVEL

- 1.- UNIDAD DE ASUNTOS JURIDICOS DE NIVEL 11 A NIVEL 12
- 1.- ELECTRISTA DE NIVEL 5 OPCION I A NIVEL 6 OPCION I
- 2.- DOS PLAZAS DE VELADOR DE NIVEL 2 OPCION B A NIVEL 3 OPCION B
- 3.- TRES PLAZAS INTENDENCIA DE NIVEL 2 OPCION B A NIVEL 3 OPCION B
- 4.- COORDINADOR CONTABILIDAD DE NIVEL 6 OPCION I A NIVEL 8 OPCION I
- 5.- ANALISTA CONTABLE DEL NIVEL 5 OPCION I A NIVEL 6 OPCION I
- 6.- ANALISTA CONTABLE DEL NIVEL 4 OPCION B A NIVEL 6 OPCION I
- 7.- ANALISTA TECNICO DEL NIVEL 6 OPCION I AL NIVEL 8 OPCION A
- 8.- SECRETARIA VOCAL EJECUTIVO NIVEL 6 OPCION 1 AL NIVEL 8 OPCION I

Cambios Organigrama

DE LA DIRECCION GENERAL DE INFRAESTRUCTURA HIDRAULICA URBANA SE TRANSFIERE A **LA DIRECCION GENERAL DE AGUAS SUBTERRANEAS.**

- 1.- JEFE DE DEPARTAMENTO DE CALIDAD DE AGUA NIVEL 9
- 2.- INSTALADOR DE HIPOCLORADOR NIVEL 5
- 3.- PERFORISTA NIVEL 5
- 4.- AUXILIAR DE PERFORISTA NIVEL 3

DE LA DIRECCION GENERAL DE INFRAESTRUCTURA HIDRAULICA URBANA SE TRANSFIERE A LA **DIRECCION GENERAL DE DESARROLLO Y FORTALECIMIENTO INSTITUCIONAL.**

- 1.- DOS PLAZAS OPERADOR DE EQUIPO DE DESAZOLVE NIVEL 6
- 2.- AUXILIAR DE EQUIPO DE DESAZOLVE NIVEL 5
- 3.- AUXILIAR DE EQUIPO DE DESAZOLVE NIVEL 4

DE LA DIRECCION GENERAL DE DESARROLLO Y FORTALECIMIENTO INSTITUCIONAL SE TRANSFIERE A LA **DIRECCION GENERAL DE ADMINISTRACION Y FINANZAS.**

- 1.- DIRECTOR DE INFORMATICA Y SISTEMAS
- 2.- SUBDIRECTOR DE INFORMATICA Y SISTEMAS
- 3.- PROGRAMADOR ANALISTA

Acuerdos para someter a la junta de gobierno de mayo

.-Se somete para su aprobación la afectación de resultados de ejercicios anteriores con un total a favor de **\$8,024,349.62** de movimientos al 31 de Diciembre del 2010.

.-Se somete para su autorización **Estados Financieros consolidados** al 30 de Junio del 2010, al 30 de Septiembre del 2010 y al 31 de Diciembre del 2010 previos al cierre del ejercicio de la Comisión Es Estatal del Agua.

.-Se somete para su autorización **Avance presupuestal** y sus modificaciones al segundo, tercer y cuarto trimestre del 2010 previos al cierre del ejercicio de la Comisión Estatal del Agua.

Se somete para su autorización el **Avance programático al segundo, tercer y cuarto trimestre del 2010** de la Comisión Estatal del Agua.

Acuerdos para someter a la junta de gobierno de mayo

Se informan pasivos al 31 de Diciembre del 2010 previos al cierre del ejercicio.

Se solicita la aprobación de Junta de Gobierno:

- 1) Aplicación de recursos de la recuperación del impuesto al valor agregado por **\$23,672,952.54** en apoyo a la operación de Organismos Operadores.
- 2) 2.- Se solicita la aprobación del destino final para la destrucción de equipo dado de baja en sesión de Junta de Gobierno del 13 de septiembre de 2010
- 2) **Cambios** propuestos en el **Organigrama**, como son el cambio en la Dirección Jurídica de nivel 11 a nivel 12.
- 3) La creación de la **Dirección General de Aguas Subterráneas**
- 4) **Compensaciones** para los Administradores Generales de Guaymas y

Cananea v el Director de Administración v Finanzas de la Unidad Operativa

DIRECCIÓN JURÍDICA

Relación de Contratos 2010

Convenios de Colaboración

Derechos de Agua (Independencia)

Relación de Convenios de Coordinación Ejercicio Fiscal 2010

FECHA	A NOMBRE DE:	CONCEPTO	NO. CONVENIO	IMPORTE
18/10/2010	H. AYUNTAMIENTO DE CABORCA, SONORA.	CONSTRUCCIÓN DE SISTEMA DE DRENAJE SANITARIO, EN EL MUNICIPIO DE CABORCA PLUTARCO ELÍAS CALLES (Y GRIEGA) MUNICIPIO DE CABORCA, SONORA.	NO. 01/2010	\$21,000,000.00 RECURSO FEDERAL Y \$11,812,500.00 RECURSO ESTATAL
18/10/2010	H. AYUNTAMIENTO DE PUERTO PEÑASCO, SONORA.	CONSTRUCCIÓN DEL SISTEMA DE ALCANTARILLADO SANITARIO EN COLONIA LÓPEZ PORTILLO, EN EL MUNICIPIO DE PUERTO PEÑASCO, SONORA	NO. 02/2010	\$9,600,000.00 RECURSO FEDERAL Y \$5,400,000.00 RECURSO ESTATAL
18/10/2010	H. AYUNTAMIENTO DE PUERTO PEÑASCO, SONORA.	CONSTRUCCIÓN DEL SISTEMA DE ALCANTARILLADO SANITARIO PARA EL SECTOR NOROESTE, EN EL MUNICIPIO DE PUERTO PEÑASCO, SONORA.	NO. 03/2010	\$20,441,600.00 RECURSO FEDERAL Y \$11,498,400.00 RECURSO ESTATAL
16/11/2010	H. AYUNTAMIENTO DE PUERTO PEÑASCO, SONORA.	AMPLIACIÓN DE LA RED DE AGUA POTABLE EN COLONIA SAN RAFAEL (AREA UNIVERSIDAD), EN EL MUNICIPIO DE PUERTO PEÑASCO, SONORA.	NO. 04/2010	\$1,710,000.00 RECURSO FEDERAL Y \$645,000.00 RECURSO ESTATAL
16/11/2010	H. AYUNTAMIENTO DE PUERTO PEÑASCO, SONORA.	RED DE AGUA POTABLE EN AMPLIACIÓN COLONIA SAN RAFAEL /ÁREA DE LIBRAMIENTO), EN EL MUNICIPIO DE PUERTO PEÑASCO, SONORA.	NO. 05/2010	\$3,990,000.00 RECURSO FEDERAL Y \$1,505,000.00 RECURSO ESTATAL.

Derechos de Agua

DERIVADO DE LA SOLICITUD DE APOYO QUE EL H. AYUNTAMIENTO DE HERMOSILLO REALIZÓ A LA COMISIÓN ESTATAL DEL AGUA PARA SOLUCIONAR EL PROBLEMA DE ABASTO DE AGUA, LA CEALLEVÓ A CABO LA COMPRA DE DERECHOS DE 51,900 MM³ AGUAS SUPERFICIALES EN LOS MUNICIPIOS DE GRANADOS Y HUASABAS, EN EL MARCO DEL PROYECTO DE LA CONSTRUCCIÓN DEL ACUEDUCTO INDEPENDENCIA.

