


	<u>11/2014</u>	<u>12/2014</u>
INGRESOS Y OTROS BENEFICIOS		
Ingresos de la Gestión:		
Impuestos		
Cuotas y Aportaciones de Seguridad Social		
Contribuciones de Mejoras		
Derechos		
Productos de Tipo Corriente		
Apropiamientos de Tipo Corriente		
Ingresos por Venta de Bienes y Servicios		
Ingresos no Comprendidos en las Fracciones de la Ley de Ingresos Causados en Ejercicios Fiscales Anteriores Pendientes de Liquidación o Pago		
Participaciones, Aportaciones, Transferencias, Asignaciones, Subsidios y Otras Ayudas		
Participaciones y Aportaciones	18,620,094	20,914,504
Transferencia, Asignaciones, Subsidios y Otras Ayudas		
Otros Ingresos y Beneficios		
Ingresos Financieros		
Incremento por Variación de Inventarios		
Disminución del Exceso de Estimaciones por Pérdida o Deterioro u Obsolescencia		
Disminución del Exceso de Provisiones		
Otros Ingresos y Beneficios Varios		
Total de Ingresos y Otros Beneficios	18,620,094	20,914,504
GASTOS Y OTRAS PÉRDIDAS		
Gastos de Funcionamiento		
Servicios Personales	10,371,540	11,663,035
Materiales y Suministros	928,768	1,016,638
Servicios Generales	3,473,032	4,537,919
Transferencia, Asignaciones, Subsidios y Otras Ayudas		
Transferencias Internas y Asignaciones al Sector Público		
Transferencias al Resto del Sector Público		
Subsidios y Subvenciones		
Ayudas Sociales		
Pensiones y Jubilaciones		
Transferencias a Fideicomisos, Mandatos y Contratos Análogos		
Transferencias a la Seguridad Social		
Donativos		
Transferencias al Exterior		
Participaciones y Aportaciones		
Participaciones		
Aportaciones	2,200,687	2,958,490
Convenios		
Intereses, Comisiones y Otros Gastos de la Deuda Pública		
Intereses de la Deuda Pública		
Comisiones de la Deuda Pública		
Gastos de la Deuda Pública		
Costo por Coberturas		
Apoyos Financieros		
Otros Gastos y Pérdidas Extraordinarias		
Estimaciones, Depreciaciones, Deterioros, Obsolescencia y Amortizaciones	0	246,124
Provisiones		
Disminución de Inventarios		
Aumento por Insuficiencia de Estimaciones por Pérdida o Deterioro y Obsolescencia		
Aumento por Insuficiencia de Provisiones		
Otros Gastos		
Inversión Pública		
Inversión Pública no Capitalizable	0	0
Total de Gastos y Otras Pérdidas	16,974,027	20,425,407
Resultados del Ejercicio (Ahorro/Desahorro)	1,646,067	469,097

1. No se incluyen: Utilidades e Ingresos. Por regla de presentación se revelan como Ingresos Financieros.

Todo problema de exactitud notaremos que los Estados Financieros y sus notas, son razonablemente correctos y son responsabilidad del emisor.



LIC. JULIO CESAR GUTIÉRREZ ACUÑA
 Director General




C.F. ERICA SANORA MAZÓN
 Directora de Planeación y Administración

Sistema Estatal de Evaluación
 Instituto Sonorense de la Juventud
 Flujo de Efectivo
 al 31 de Diciembre de 2014
 (PESOS)

<u>EFFECTIVO Y EQUIVALENTE</u>	<u>MOVIMIENTOS</u>	<u>SALDOS</u>
Saldo Inicial		1,937,561
Ingresos		
Ingreso Federal		
Ingresos Propios (Estado y Propios)	2,294,410	
Devolución de Recursos		
Productos Financieros		
Ingresos Extraordinarios		
Traspaso de Cuentas	-72,908	
Movimientos Otras Cuentas	0	
Total Ingresos	2,221,502	
Disponible		4,159,063
Egresos		
Servicios Personales	1,291,495	
Gasto de Operación	2,159,884	
Traspaso entre Cuentas	-249,124	
Gastos por Comprobar	84,600	
Total Egresos		3,286,855
Saldo Final		872,207

"Bajo protesta de decir verdad declaramos que los Estados Financieros y sus notas, son razonablemente correctos y son responsabilidad del emisor"



LIC. JULIO GÉSAR GUTIÉRREZ ACUÑA
 Director General

C.P. ERICA SANORA MAZÓN
 Directora de Planeación y Administración


Sistema Estatal de Evaluación
Instituto Sonorense de la Juventud
Estado de Variación en la Hacienda Pública
Al 31 de Diciembre del 2014

ETCA-I-02

(PESOS)

Concepto	Hacienda Pública / Patrimonio Contribuido	Hacienda Pública / Patrimonio Generado de Ejercicio Anteriores	Hacienda Pública / Patrimonio Generado del Ejercicio	Ajustes por Cambios de Valor	Total
Rectificaciones de Resultados de Ejercicios Anteriores					0
Patrimonio Neto Inicial Ajustado del Ejercicio					
Aportaciones	3,451,180				3,451,180
Donaciones de Capital					
Actualización de la Hacienda Pública/Patrimonio					
Variaciones de la Hacienda Pública / Patrimonio Neto del Ejercicio			311,812		311,812
Resultados del Ejercicio (Ahorro/Desahorro)					
Resultados de Ejercicios Anteriores		-1,040,887			-1,040,887
Revalúos					
Reservas					
Hacienda Pública / Patrimonio Neto Final del Ejercicio	3,451,180	-1,040,887	311,812	0	2,722,106
Cambios en la Hacienda Pública / Patrimonio Neto del Ejercicio					
Aportaciones	3,451,180		0		3,451,180
Donaciones de Capital					
Actualización de la Hacienda Pública/Patrimonio					
Variaciones de la Hacienda Pública / Patrimonio Neto del Ejercicio			489,097		489,097
Resultados del Ejercicio (Ahorro/Desahorro)					
Resultados de Ejercicios Anteriores		-729,074			-729,074
Revalúos					
Reservas					
Saldo Neto en la Hacienda Pública / Patrimonio	3,451,180	-729,074	489,097	0	3,211,203

"Bajo protesta de decir verdad declaramos que los Estados Financieros y sus notas, son razonablemente correctos y son responsabilidad del emisor"


LIC. JULIO CESAR GUTIÉRREZ ACUÑA
 Director General


C.P. ERICA SANORA MAZÓN
 Directora de Planeación y Administración