
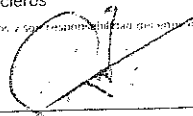


	2014	2015/9
<b>INGRESOS Y OTROS BENEFICIOS</b>		
<b>Ingresos de la Gestión:</b>		
Impuestos		
Cuotas y Aportaciones de Seguridad Social		
Contribuciones de Mejoras		
Derechos		
Productos de Tipo Corriente <sup>1</sup>		
Aprovechamientos de Tipo Corriente		
Ingresos por Venta de Bienes y Servicios		
Ingresos no Comprendidos en las Fracciones de la Ley de Ingresos Causados en Ejercicios Fiscales Anteriores Pendientes de Liquidación o Pago		
<b>Participaciones, Aportaciones, Transferencias, Asignaciones, Subsidios y Otras Ayudas</b>		
Participaciones y Aportaciones	20,914,504	13,172,825
Transferencia, Asignaciones, Subsidios y Otras Ayudas		
<b>Otros Ingresos y Beneficios</b>		
Ingresos Financieros		
Incremento por Variación de Inventarios		
Disminución del Exceso de Estimaciones por Pérdida o Deterioro u Obsolescencia		
Disminución del Exceso de Provisiones		
Otros Ingresos y Beneficios Varios		
	20,914,504	13,172,825
<b>Total de Ingresos y Otros Beneficios</b>		
<b>GASTOS Y OTRAS PÉRDIDAS</b>		
<b>Gastos de Funcionamiento</b>	11,663,035	8,275,768
Servicios Personales	1,016,838	706,723
Materiales y Suministros	4,537,919	5,655,576
Servicios Generales		
<b>Transferencia, Asignaciones, Subsidios y Otras Ayudas</b>		
Transferencias Internas y Asignaciones al Sector Público		
Transferencias al Resto del Sector Público		
Subsidios y Subvenciones		
Ayudas Sociales		
Pensiones y Jubilaciones		
Transferencias a Fideicomisos, Mandatos y Contratos Análogos		
Transferencias a la Seguridad Social		
Donativos		
Transferencias al Exterior		
<b>Participaciones y Aportaciones</b>		
Participaciones	2,958,490	1,099,780
Aportaciones		
Convenios		
<b>Intereses, Comisiones y Otros Gastos de la Deuda Pública</b>		
Intereses de la Deuda Pública		
Comisiones de la Deuda Pública		
Gastos de la Deuda Pública		
Costo por Coberturas		
Apoyos Financieros		
<b>Otros Gastos y Pérdidas Extraordinarias</b>	249,124	0
Estimaciones, Depreciaciones, Deterioros, Obsolescencia y Amortizaciones		
Provisiones		
Disminución de Inventarios		
Aumento por Insuficiencia de Estimaciones por Pérdida o Deterioro u Obsolescencia		
Aumento por Insuficiencia de Provisiones		
Otros Gastos		
<b>Inversión Pública</b>	0	0
Inversión Pública no Capitalizable		
	20,425,405	15,737,847
<b>Total de Gastos y Otras Pérdidas</b>		
	485,098	2,555,022
<b>Resultados del Ejercicio (Ahorro/Desahorro)</b>		

<sup>1</sup> No se incluyen Utilidades e Intereses. Por regla de presentación se revelan como Ingresos Financieros

  
 C. BRIANDA VIVIAN MARTÍNEZ  
 Directora General

  
 ING. RICARDO VELEZ BADILLA  
 Director General de Planeación y Administración

Sistema Estatal de Evaluación  
Flujo de Efectivo  
Instituto Sonorense de la Juventud  
al 30 de Septiembre de 2015  
(PESOS)


ETCA-I-01-B

TRIMESTRE: TERCERO DE 2015

Concepto	2014	2015 - 9
<b>Flujos de Efectivo de las Actividades de Operación</b>		
Origen		
Impuestos		
Cuotas y Aportaciones de Seguridad Social		
Contribuciones de mejoras		
Derechos		
Productos de Tipo Corriente		
Aprovechamientos de Tipo Corriente		
Ingresos por Venta de Bienes y Servicios		
Ingresos no Comprendidos en las Fracciones de la Ley de Ingresos Causados en Ejercicios Fiscales Anteriores Pendientes de Liquidación o Pago		
Participaciones y Aportaciones	20,914,504.00	13,172,825.00
Transferencias, Asignaciones y Subsidios y Otras Ayudas		
Otros Origenes de Operación		
Aplicación		
Servicios Personales	11,663,035.00	8,275,768.00
Materiales y Suministros	1,010,150.00	706,723.00
Servicios Generales	4,312,820.00	5,655,576.00
Transferencias Internas y Asignaciones al Sector Público		
Transferencias al resto del Sector Público		
Subsidios y Subvenciones		
Ayudas Sociales	2,843,490.29	998,500.00
Pensiones y Jubilaciones		
Transferencias a Fideicomisos, Mandatos y Contratos Análogos		
Transferencias a la Seguridad Social		
Donativos		
Transferencias al Exterior		
Participaciones		
Aportaciones		
Convenios		
Otras Aplicaciones de Operación	1,359,595.00	
<b>Flujos Netos de Efectivo por Actividades de Operación</b>		
<b>Flujos de Efectivo de las Actividades de Inversión</b>		
Origen		
Bienes Inmuebles, Infraestructura y Construcciones en Proceso		
Bienes Muebles		
Otros Origenes de Inversión		
Aplicación		
Bienes Inmuebles, Infraestructura y Construcciones en Proceso		
Bienes Muebles		
Otras Aplicaciones de Inversión		
<b>Flujos Netos de Efectivo por Actividades de Inversión</b>		
<b>Flujo de Efectivo de las Actividades de Financiamiento</b>		
Origen		
Endeudamiento Neto		
Interno		
Externo		
Otros Origenes de Financiamiento		
Aplicación		
Servicios de la Deuda		
Interno		
Externo		
Otras Aplicaciones de Financiamiento		
<b>Flujos netos de Efectivo por Actividades de Financiamiento</b>		
<b>Incremento/Disminución Neta en el Efectivo y Equivalentes al Efectivo</b>		
Efectivo y Equivalentes al Efectivo al Inicio del Ejercicio	1,156,793.64	872,267.00
Efectivo y Equivalentes al Efectivo al Final del Ejercicio	872,267.00	550,597.28

"Bajo protesta de decir verdad declaramos que los Estados Financieros y sus notas, son razonablemente correctos y son responsabilidad del emisor"

  
C. BRIANDA VIVIAN MARTÍNEZ  
Directora General

  
ING. RICARDO VELEZ BADILLA  
Director General de Planeación y Administración