

	2015	2014
INGRESOS Y OTROS BENEFICIOS		
Ingresos de la Gestión:		
Impuestos		
Cuotas y Aportaciones de Seguridad Social		
Contribuciones de Mejoras		
Derechos		
Productos de Tipo Corriente ¹		
Aprovechamientos de Tipo Corriente		
Ingresos por Venta de Bienes y Servicios		
Ingresos no Comprendidos en las Fracciones de la Ley de Ingresos Causados en Ejercicios Fiscales Anteriores Pendientes de Liquidación o Pago		
Participaciones, Aportaciones, Transferencias, Asignaciones, Subsidios y Otras Ayudas		
Participaciones y Aportaciones		
Transferencia, Asignaciones, Subsidios y Otras Ayudas	21,613,588	20,914,504
Otros Ingresos y Beneficios		
Ingresos Financieros		
Incremento por Variación de Inventarios		
Disminución del Exceso de Estimaciones por Pérdida o Deterioro u Obsolescencia		
Disminución del Exceso de Provisiones		
Otros Ingresos y Beneficios Varios		
Total de Ingresos y Otros Beneficios	21,613,588	20,914,504
GASTOS Y OTRAS PÉRDIDAS		
Gastos de Funcionamiento		
Servicios Personales	11,892,688	11,663,035
Materiales y Suministros	899,815	1,016,838
Servicios Generales	4,192,201	4,537,919
Transferencia, Asignaciones, Subsidios y Otras Ayudas		
Transferencias Internas y Asignaciones al Sector Público		
Transferencias al Resto del Sector Público		
Subsidios y Subvenciones		
Ayudas Sociales		
Pensiones y Jubilaciones		
Transferencias a Fideicomisos, Mandatos y Contratos Análogos		
Transferencias a la Seguridad Social		
Donativos		
Transferencias al Exterior		
Participaciones y Aportaciones		
Participaciones		
Aportaciones	1,937,771	2,958,490
Convenios		
Intereses, Comisiones y Otros Gastos de la Deuda Pública		
Intereses de la Deuda Pública		
Comisiones de la Deuda Pública		
Gastos de la Deuda Pública		
Costo por Coberturas		
Apoyos Financieros		
Otros Gastos y Pérdidas Extraordinarias		
Estimaciones, Depreciaciones, Deterioros, Obsolescencia y Amortizaciones	0	249,124
Provisiones		
Disminución de Inventarios		
Aumento por insuficiencia de Estimaciones por Pérdida o Deterioro y Obsolescencia		
Aumento por insuficiencia de Provisiones		
Otros Gastos		
Inversión Pública		
Inversión Pública no Capitalizable	0	0
Total de Gastos y Otras Pérdidas	18,922,474	20,425,406
Resultados del Ejercicio (Ahorro/Desahorro)	2,691,113	489,098

No se incluyen: Utilidades e Intereses. Por regla de presentación se revelan como Ingresos Financieros.

"Bajo protesta de decir verdad declaramos que los Estados Financieros y sus notas, son razonablemente correctos y son responsabilidad del emisor."

"Bajo protesta de decir verdad declaramos que los Estados Financieros y sus notas, son

C. BRANDA VIVIAN MARTÍNEZ
Directora General

ING. RICARDO VELEZ BADILLA
Director General de Planeación y Administración

Flujo de Efectivo
INSTITUTO SONORENSE DE LA JUVENTUD

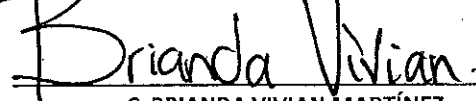
Al 31 de Diciembre de 2015

(PESOS)


CUENTA PUBLICA ANUAL 2015

Concepto	dic-15	dic-14
Flujos de Efectivo de las Actividades de Operación		
Origen	17,921,893	20,914,504
Impuestos		
Cuotas y Aportaciones de Seguridad Social		
Contribuciones de mejoras		
Derechos		
Productos de Tipo Corriente		
Aprovechamientos de Tipo Corriente		
Ingresos por Venta de Bienes y Servicios		
Ingresos no Comprendidos en las Fracciones de la Ley de Ingresos Causados en Ejercicios Fiscales Anteriores Pendientes de Liquidación o Pago		
Participaciones y Aportaciones		
Transferencias, Asignaciones y Subsidios y Otras Ayudas	17,604,100	20,910,504
Otros Orígenes de Operación	317,793	4,000
Aplicación	15,187,449	21,199,090
Servicios Personales	7,951,669	11,663,035
Materiales y Suministros	861,844	1,010,150
Servicios Generales	4,133,296	4,312,820
Transferencias Internas y Asignaciones al Sector Público	1,928,730	2,843,490
Transferencias al resto del Sector Público		
Subsidios y Subvenciones		
Ayudas Sociales		
Pensiones y Jubilaciones		
Transferencias a Fideicomisos, Mandatos y Contratos Análogos		
Transferencias a la Seguridad Social		
Donativos		
Transferencias al Exterior		
Participaciones		
Aportaciones		
Convenios		
Otras Aplicaciones de Operación	311,909	1,369,595
Flujos Netos de Efectivo por Actividades de Operación	2,734,444	-284,586
Flujos de Efectivo de las Actividades de Inversión		
Origen	0	0
Bienes inmuebles, Infraestructura y Construcciones en Proceso		
Bienes Muebles		
Otros Orígenes de Inversión		
Aplicación	0	0
Bienes Inmuebles, Infraestructura y Construcciones en Proceso		
Bienes Muebles		
Otras Aplicaciones de Inversión		
Flujos Netos de Efectivo por Actividades de Inversión	0	0
Flujo de Efectivo de las Actividades de Financiamiento		
Origen	0	0
Endeudamiento Neto		
Interno		
Externo		
Otros Orígenes de Financiamiento		
Aplicación		
Servicios de la Deuda		
Interno		
Externo		
Otras Aplicaciones de Financiamiento		
Flujos netos de Efectivo por Actividades de Financiamiento	0	0
Incremento/Disminución Neta en el Efectivo y Equivalentes al Efectivo	2,734,444	-284,586
Efectivo y Equivalentes al Efectivo al Inicio del Ejercicio	872,207	1,156,794
Efectivo y Equivalentes al Efectivo al Final del Ejercicio	3,606,651	872,207

"Bajo protesta de decir verdad declaramos que los Estados Financieros y sus notas, son razonablemente correctos y son responsabilidad del emisor"



C. BRIANDA VIVIAN MARTÍNEZ
Directora General



ING. RICARDO VELEZ BADILLA
Director General de Planeación y Administración

Sistema Estatal de Evaluación
Estado de Variación en la Hacienda Pública
INSTITUTO SONORENSE DE LA JUVENTUD
Del 01 de Enero al 31 de Diciembre de 2015

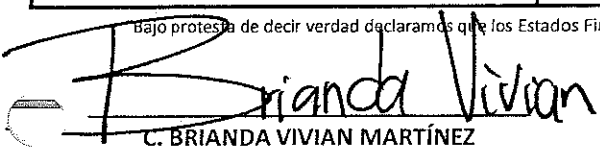
CPCA-I-02

(PESOS)

CUENTA PUBLICA ANUAL 2015

Concepto	Hacienda Pública / Patrimonio Contribuido	Hacienda Pública / Patrimonio Generado de Ejercicio Anteriores	Hacienda Pública / Patrimonio Generado del Ejercicio	Ajustes por Cambios de Valor	Total
Rectificaciones de Resultados de Ejercicios Anteriores					
Patrimonio Neto Inicial Ajustado del Ejercicio	3,451,180.00	0.00	0.00	0.00	3,451,180.00
Aportaciones	3,451,180.00				3,451,180.00
Donaciones de Capital					0.00
Actualización de la Hacienda Pública/Patrimonio					0.00
Variaciones de la Hacienda Pública / Patrimonio Neto del Ejercicio	0.00	-729,079.00	489,098.00	0.00	-239,981.00
Resultados del Ejercicio (Ahorro/Desahorro)			489,098.00		489,098.00
Resultados de Ejercicios Anteriores		-729,079.00			-729,079.00
Revalúos					0.00
Reservas					0.00
Hacienda Pública / Patrimonio Neto Final del Ejercicio 2014	3,451,180.00	-729,079.00	489,098.00	0.00	3,211,199.00
Cambios en la Hacienda Pública / Patrimonio Neto del Ejercicio 2015	12,373,578.00	0.00	0.00	100,706.00	12,474,284.00
Aportaciones					0.00
Donaciones de Capital					0.00
Actualización de la Hacienda Pública/Patrimonio	12,373,578.00			100,706.00	12,474,284.00
Variaciones de la Hacienda Pública / Patrimonio Neto del Ejercicio	0.00	0.00	2,691,113.00	0.00	2,691,113.00
Resultados del Ejercicio (Ahorro/Desahorro)			2,691,113.00		2,691,113.00
Resultados de Ejercicios Anteriores		0.00			0.00
Revalúos					0.00
Reservas					0.00
Saldo Neto en la Hacienda Pública / Patrimonio 2015	15,824,758.00	-729,079.00	3,180,211.00	100,706.00	18,376,596.00

Bajo protesta de decir verdad declaramos que los Estados Financieros y sus notas, son razonablemente correctos y son responsabilidad del emisor"


C. BRIANDA VIVIAN MARTÍNEZ
Directora General


ING. RICARDO VELEZ BADILLA
Director General de Planeación y Administración