

Sistema Estatal de Evaluación
 Instituto Sonorense de la Juventud
 Estado de Actividades
 Del 01 de Enero al 31 de Marzo de 2016
 (PESOS)

ETCA-I-02

TRIMESTRE: PRIMERO DE 2016

	03/2016	12/2015
INGRESOS Y OTROS BENEFICIOS		
Ingresos de la Gestión:		
Impuestos		
Cuotas y Aportaciones de Seguridad Social		
Contribuciones de Mejoras		
Derechos		
Productos de Tipo Corriente ¹		
Aprovechamientos de Tipo Corriente		
Ingresos por Venta de Bienes y Servicios		
Ingresos no Comprendidos en las Fracciones de la Ley de Ingresos Causados en Ejercicios Fiscales Anteriores Pendientes de Liquidación o Pago		
Participaciones, Aportaciones, Transferencias, Asignaciones, Subsidios y Otras Ayudas		
Participaciones y Aportaciones	4,981,738	21,613,588
Transferencia, Asignaciones, Subsidios y Otras Ayudas		
Otros Ingresos y Beneficios		
Ingresos Financieros		
Incremento por Variación de Inventarios		
Disminución del Exceso de Estimaciones por Pérdida o Deterioro u Obsolescencia		
Disminución del Exceso de Provisiones		
Otros Ingresos y Beneficios Varios		
Total de Ingresos y Otros Beneficios	4,981,738	21,613,588
GASTOS Y OTRAS PÉRDIDAS		
Gastos de Funcionamiento		
Servicios Personales	2,754,302	11,892,688
Materiales y Suministros	178,283	899,815
Servicios Generales	1,632,049	4,192,201
Transferencia, Asignaciones, Subsidios y Otras Ayudas		
Transferencias Internas y Asignaciones al Sector Público		
Transferencias al Resto del Sector Público		
Subsidios y Subvenciones		
Ayudas Sociales		
Pensiones y Jubilaciones		
Transferencias a Fideicomisos, Mandatos y Contratos Análogos		
Transferencias a la Seguridad Social		
Donativos		
Transferencias al Exterior		
Participaciones y Aportaciones		
Participaciones	870,515	1,937,771
Aportaciones		
Convenios		
Intereses, Comisiones y Otros Gastos de la Deuda Pública		
Intereses de la Deuda Pública		
Comisiones de la Deuda Pública		
Gastos de la Deuda Pública		
Costo por Coberturas		
Apoyos Financieros		
Otros Gastos y Pérdidas Extraordinarias		
Estimaciones, Depreciaciones, Deterioros, Obsolescencia y Amortizaciones	0	0
Provisiones		
Disminución de Inventarios		
Aumento por Insuficiencia de Estimaciones por Pérdida o Deterioro y Obsolescencia		
Aumento por Insuficiencia de Provisiones		
Otros Gastos		
Inversión Pública		
Inversión Pública no Capitalizable	0	0
Total de Gastos y Otras Pérdidas	5,435,149	18,922,474
Resultados del Ejercicio (Ahorro/Desahorro)	-453,411	2,691,113

¹ No se incluyen Utilidades e Intereses. Por regla de presentación se revelan como Ingresos Financieros.

"Bajo protesta de decir verdad declaramos que los Estados Financieros y sus notas, son razonablemente correctos y son responsabilidad del emisor"

C. BRIANDA VIVIAN MARTÍNEZ
 Directora General

ING. RICARDO VELAZ BADILLA
 Director General de Planeación y Administración


Sistema Estatal de Evaluación
Flujo de Efectivo
INSTITUTO SONORENSE DE LA JUVENTUD
Al 31 de Marzo de 2016
(PESOS)

ETCA-I-05


TRIMESTRE: PRIMERO DE 2016

Concepto	mar-16	dic-15
Flujos de Efectivo de las Actividades de Operación		
Origen	5,220,101	17,921,893
Impuestos		
Cuotas y Aportaciones de Seguridad Social		
Contribuciones de mejoras		
Derechos		
Productos de Tipo Corriente		
Aprovechamientos de Tipo Corriente		
Ingresos por Venta de Bienes y Servicios		
Ingresos no Comprendidos en las Fracciones de la Ley de Ingresos Causados en Ejercicios Fiscales Anteriores Pendientes de Liquidación o Pago		
Participaciones y Aportaciones		
Transferencias, Asignaciones y Subsidios y Otras Ayudas	5,157,143	17,604,100
Otros Orígenes de Operación	62,957	317,793
Aplicación	4,798,427	15,187,449
Servicios Personales	1,799,191	7,951,669
Materiales y Suministros	170,730	861,844
Servicios Generales	1,644,965	4,133,296
Transferencias Internas y Asignaciones al Sector Público	958,265	1,928,730
Transferencias al resto del Sector Público		
Subsidios y Subvenciones		
Ayudas Sociales		
Pensiones y Jubilaciones		
Transferencias a Fideicomisos, Mandatos y Contratos Análogos		
Transferencias a la Seguridad Social		
Donativos		
Transferencias al Exterior		
Participaciones		
Aportaciones		
Convenios		
Otras Aplicaciones de Operación	226,276	311,909
Flujos Netos de Efectivo por Actividades de Operación	421,674	2,734,444
Flujos de Efectivo de las Actividades de Inversión		
Origen	0	0
Bienes Inmuebles, Infraestructura y Construcciones en Proceso		
Bienes Muebles		
Otros Orígenes de inversión		
Aplicación	109,479	0
Bienes Inmuebles, Infraestructura y Construcciones en Proceso	109,479	
Bienes Muebles		
Otras Aplicaciones de Inversión		
Flujos Netos de Efectivo por Actividades de Inversión	-109,479	0
Flujo de Efectivo de las Actividades de Financiamiento		
Origen	0	0
Endeudamiento Neto		
Interno		
Externo		
Otros Orígenes de Financiamiento		
Aplicación		
Servicios de la Deuda		
Interno		
Externo		
Otras Aplicaciones de Financiamiento		
Flujos netos de Efectivo por Actividades de Financiamiento	0	0
Incremento/Disminución Neta en el Efectivo y Equivalentes al Efectivo	312,195	2,734,444
Efectivo y Equivalentes al Efectivo al Inicio del Ejercicio	3,606,651	872,207
Efectivo y Equivalentes al Efectivo al Final del Ejercicio	3,918,846	3,606,651

"Bajo protesta de decir verdad declaramos que los Estados Financieros y sus notas, son razonablemente correctos y son responsabilidad del emisor"



C. BRIANDA VIVIAN MARTÍNEZ
Directora General



ING. RICARDO VELEZ BADILLA
Director General de Planeación y Administración


Sistema Estatal de Evaluación
 Estado de Variación en la Hacienda Pública
 INSTITUTO SONORENSE DE LA JUVENTUD
 Del 01 Enero al 31 de Marzo del 2016
 (PESOS)


ETCA-I-03

TRIMESTRE: PRIMERO DE 2016

Concepto	Hacienda Pública / Patrimonio Contribuido	Hacienda Pública / Patrimonio Generado de Ejercicio Anteriores	Hacienda Pública / Patrimonio Generado del Ejercicio	Ajustes por Cambios de Valor	Total
Rectificaciones de Resultados de Ejercicios Anteriores					
Patrimonio Neto Inicial Ajustado del Ejercicio	15,824,758.00	0.00	0.00	0.00	15,824,758.00
Aportaciones	15,824,758.00				15,824,758.00
Donaciones de Capital					0.00
Actualización de la Hacienda Pública/Patrimonio					0.00
Variaciones de la Hacienda Pública / Patrimonio Neto del Ejercicio	0.00	-239,977.00	2,691,113.00	100,702.00	2,551,838.00
Resultados del Ejercicio (Ahorro/Desahorro)			2,691,113.00		2,691,113.00
Resultados de Ejercicios Anteriores		-239,977.00	0.00	100,702.00	-139,275.00
Revalúos					0.00
Reservas					0.00
Hacienda Pública / Patrimonio Neto Final del Ejercicio 2015	15,824,758.00	-239,977.00	2,691,113.00	100,702.00	18,376,596.00
Cambios en la Hacienda Pública / Patrimonio Neto del Ejercicio 2016	0.00	0.00	0.00	0.00	0.00
Aportaciones					0.00
Donaciones de Capital					0.00
Actualización de la Hacienda Pública/Patrimonio				0.00	0.00
Variaciones de la Hacienda Pública / Patrimonio Neto del Ejercicio	0.00	0.00	-453,411.00	0.00	-453,411.00
Resultados del Ejercicio (Ahorro/Desahorro)			-453,411.00		-453,411.00
Resultados de Ejercicios Anteriores		0.00			0.00
Revalúos					0.00
Reservas					0.00
Saldo Neto en la Hacienda Pública / Patrimonio 2016	15,824,758.00	-239,977.00	2,237,702.00	100,702.00	17,923,185.00

"Bajo protesta de decir verdad declaramos que los Estados Financieros y sus notas, son razonablemente correctos y son responsabilidad del emisor"


 C. BRIANDA VIVIAN MARTÍNEZ
 Directora General


 ING. RICARDO VELEZ BADILLA
 Director General de Planeación y Administración