

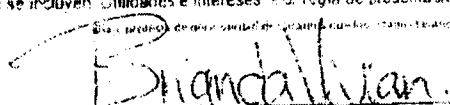
**Sistema Estatal de Evaluación  
Instituto Sonorense de la Juventud  
Estado de Actividades  
Del 01 de Julio al 30 de Septiembre de 2015  
(PESOS)**

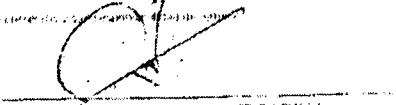
ETCA-I-01-A

TRIMESTRE: TERCERO DE 2015

	<u>2014</u>	<u>2015/9</u>
<b>INGRESOS Y OTROS BENEFICIOS</b>		
<b>Ingresos de la Gestión:</b>		
Impuestos		
Cuotas y Aportaciones de Seguridad Social		
Contribuciones de Mejoras		
Derechos		
Productos de Tipo Corriente <sup>1</sup>		
Aprovechamientos de Tipo Corriente		
Ingresos por Venta de Bienes y Servicios		
Ingresos no Comprendidos en las Fracciones de la Ley de Ingresos Causados en Ejercicios Fiscales Anteriores Pendientes de Liquidación o Pago		
<b>Participaciones, Aportaciones, Transferencias, Asignaciones, Subsidios y Otras Ayudas</b>		
Participaciones y Aportaciones		
Transferencia, Asignaciones, Subsidios y Otras Ayudas	20,914,504	13,172,825
<b>Otros Ingresos y Beneficios</b>		
Ingresos Financieros		
Incremento por Variación de Inventarios		
Disminución del Exceso de Estimaciones por Pérdida o Deterioro u Obsolescencia		
Disminución del Exceso de Provisiones		
Otros Ingresos y Beneficios Varios		
<b>Total de Ingresos y Otros Beneficios</b>	<b>20,914,504</b>	<b>13,172,825</b>
<b>GASTOS Y OTRAS PÉRDIDAS</b>		
<b>Gastos de Funcionamiento</b>		
Servicios Personales	11,663,035	8,275,768
Materiales y Suministros	1,016,838	706,723
Servicios Generales	4,537,919	5,655,576
<b>Transferencia, Asignaciones, Subsidios y Otras Ayudas</b>		
Transferencias Internas y Asignaciones al Sector Público		
Transferencias al Resto del Sector Público		
Subsidios y Subvenciones		
Ayudas Sociales		
Pensiones y Jubilaciones		
Transferencias a Fideicomisos, Mandatos y Contratos Análogos		
Transferencias a la Seguridad Social		
Donativos		
Transferencias al Exterior		
<b>Participaciones y Aportaciones</b>		
Participaciones	2,958,490	1,099,780
Aportaciones		
Convenios		
<b>Intereses, Comisiones y Otros Gastos de la Deuda Pública</b>		
Intereses de la Deuda Pública		
Comisiones de la Deuda Pública		
Gastos de la Deuda Pública		
Costo por Coberturas		
Ayudas Financieras		
<b>Otros Gastos y Pérdidas Extraordinarias</b>		
Estimaciones, Depreciaciones, Deterioros, Obsolescencia y Amortizaciones	249,124	0
Provisiones		
Disminución de Inventarios		
Aumento por Insuficiencia de Estimaciones por Pérdida o Deterioro y Obsolescencia		
Aumento por Insuficiencia de Provisiones		
Otros Gastos		
<b>Inversión Pública</b>		
Inversión Pública no Capitalizable	0	0
<b>Total de Gastos y Otras Pérdidas</b>	<b>20,425,406</b>	<b>15,737,847</b>
<b>Resultados del Ejercicio (Ahorro/Desahorro)</b>	<b>489,098</b>	<b>-2,565,022</b>

<sup>1</sup> No se incluyen Utilidades e Intereses. Por regla de presentación se revelan como Ingresos Financieros.

  
C. BRIANDA VIVIAN MARTÍNEZ  
Directora General

  
ING. RICARDO VELEZ BADILLA  
Director General de Planeación y Administración

**Sistema Estatal de Evaluación**  
**Flujo de Efectivo**  
**INSTITUTO SONORENSE DE LA JUVENTUD**  
**Al 30 de Septiembre de 2015**  
**(PESOS)**


ETCA-I-01-B

TRIMESTRE: TERCERO DE 2015

Concepto	sep-15	dic-14
<b>Flujos de Efectivo de las Actividades de Operación</b>		
Origen	10,382,609	20,914,504
Impuestos		
Cuotas y Aportaciones de Seguridad Social		
Contribuciones de mejoras		
Derechos		
Productos de Tipo Corriente		
Aprovechamientos de Tipo Corriente		
Ingresos por Venta de Bienes y Servicios		
Ingresos no Comprendidos en las Fracciones de la Ley de Ingresos Causados en Ejercicios Fiscales Anteriores Pendientes de Liquidación o Pago		
Participaciones y Aportaciones		
Transferencias, Asignaciones y Subsidios y Otras Ayudas	10,366,382	20,910,504
Otros Orígenes de Operación	16,227	4,000
<b>Aplicación</b>	<b>10,704,219</b>	<b>21,199,090</b>
Servicios Personales	5,317,345	11,663,035
Materiales y Suministros	645,769	1,010,150
Servicios Generales	3,566,097	4,312,820
Transferencias Internas y Asignaciones al Sector Público	1,171,008	2,843,490
Transferencias al resto del Sector Público		
Subsidios y Subvenciones		
Ayudas Sociales		
Pensiones y Jubilaciones		
Transferencias a Fideicomisos, Mandatos y Contratos Análogos		
Transferencias a la Seguridad Social		
Donativos		
Transferencias al Exterior		
Participaciones		
Aportaciones		
Convenios		
Otras Aplicaciones de Operación	4,000	1,369,595
<b>Flujos Netos de Efectivo por Actividades de Operación</b>	<b>-321,610</b>	<b>-284,586</b>
<b>Flujos de Efectivo de las Actividades de Inversión</b>		
Origen	0	0
Bienes Inmuebles, Infraestructura y Construcciones en Proceso		
Bienes Muebles		
Otros Orígenes de Inversión		
<b>Aplicación</b>	<b>0</b>	<b>0</b>
Bienes Inmuebles, Infraestructura y Construcciones en Proceso		
Bienes Muebles		
Otras Aplicaciones de Inversión		
<b>Flujos Netos de Efectivo por Actividades de Inversión</b>	<b>0</b>	<b>0</b>
<b>Flujo de Efectivo de las Actividades de Financiamiento</b>		
Origen	0	0
Endeudamiento Neto		
Interno		
Externo		
Otros Orígenes de Financiamiento		
<b>Aplicación</b>		
Servicios de la Deuda		
Interno		
Externo		
Otras Aplicaciones de Financiamiento		
<b>Flujos netos de Efectivo por Actividades de Financiamiento</b>	<b>0</b>	<b>0</b>
<b>Incremento/Diminución Neta en el Efectivo y Equivalentes al Efectivo</b>	<b>-321,610</b>	<b>-284,586</b>
<b>Efectivo y Equivalentes al Efectivo al Inicio del Ejercicio</b>	<b>872,207</b>	<b>1,156,794</b>
<b>Efectivo y Equivalentes al Efectivo al Final del Ejercicio</b>	<b>550,597</b>	<b>872,207</b>

"Bajo protesta de decir verdad declaramos que los Estados Financieros y sus notas, son razonablemente correctos y son responsabilidad del emisor"

  
**C. BRIANDA VIVIAN MARTÍNEZ**  
 Directora General

  
**ING. RICARDO VELEZ BADILLA**  
 Director General de Planeación y Administración