



**UNIVERSIDAD DE LA SIERRA**  
Estado Analítico del Activo


Del 01/01/2020 Al 31/10/2020


13/11/2020  
08:43


I-07  
66-AYF-P03-F06/REV.00

| Concepto  | Saldo inicial<br>1   | Cargos del<br>periodo<br>2 | Abonos del<br>periodo<br>3 | Saldo final<br>4 (1+2-3) | Variación del<br>Período<br>(4-1) |
|---|----------------------|----------------------------|----------------------------|--------------------------|-----------------------------------|
| <b>ACTIVO</b>   | <b>83,682,714.60</b> | <b>82,104,243.17</b>       | <b>76,767,537.67</b>       | <b>89,019,420.10</b>     | <b>5,336,705.50</b>               |
| <b>ACTIVO CIRCULANTE</b>                                      | <b>4,836,360.18</b>  | <b>81,938,842.79</b>       | <b>75,401,793.03</b>       | <b>11,373,409.94</b>     | <b>6,537,049.76</b>               |
| Efectivo y equivalentes                                       | 4,223,273.24         | 42,699,988.70              | 38,344,478.44              | 8,578,783.50             | 4,355,510.26                      |
| Derechos a recibir efectivo o equivalentes                    | 613,086.94           | 39,219,982.53              | 37,045,943.03              | 2,787,126.44             | 2,174,039.50                      |
| Derechos a recibir bienes o servicios                         | 0.00                 | 18,871.56                  | 11,371.56                  | 7,500.00                 | 7,500.00                          |
| Inventarios   | 0.00                 | 0.00                       | 0.00                       | 0.00                     | 0.00                              |
| Almacenes   | 0.00                 | 0.00                       | 0.00                       | 0.00                     | 0.00                              |
| Estimación por pérdida o deterioro de activos circulantes     | 0.00                 | 0.00                       | 0.00                       | 0.00                     | 0.00                              |
| Otros activos circulantes                                     | 0.00                 | 0.00                       | 0.00                       | 0.00                     | 0.00                              |
| <b>ACTIVO NO CIRCULANTE</b>                                   | <b>78,846,354.42</b> | <b>165,400.38</b>          | <b>1,365,744.64</b>        | <b>77,646,010.16</b>     | <b>-1,200,344.26</b>              |
| Inversiones financieras a largo plazo                         | 0.00                 | 0.00                       | 0.00                       | 0.00                     | 0.00                              |
| Derechos a recibir efectivo o equivalente a largo plazo       | 0.00                 | 0.00                       | 0.00                       | 0.00                     | 0.00                              |
| Bienes inmuebles, infraestructura y construcciones en proceso | 53,488,331.30        | 0.00                       | 0.00                       | 53,488,331.30            | 0.00                              |
| Bienes muebles  | 35,676,281.22        | 165,400.38                 | 0.00                       | 35,841,681.60            | 165,400.38                        |
| Activos intangibles   | 141,917.97           | 0.00                       | 0.00                       | 141,917.97               | 0.00                              |
| Depreciación, deterioro y amortización acumulada de bienes    | -10,542,506.63       | 0.00                       | 1,365,744.64               | -11,908,251.27           | -1,365,744.64                     |
| Activos diferidos   | 82,330.56            | 0.00                       | 0.00                       | 82,330.56                | 0.00                              |
| Estimación por pérdida o deterioro de activos no circulantes  | 0.00                 | 0.00                       | 0.00                       | 0.00                     | 0.00                              |
| Otros activos no circulantes                                  | 0.00                 | 0.00                       | 0.00                       | 0.00                     | 0.00                              |

"Bajo protesta de decir verdad declaramos que los estados financieros y sus notas, son razonablemente correctos y son responsabilidad del emisor."

  
 CP. Ramón Octavio Montaña Figueroa  
 Jefe del departamento de recursos financieros

  
 MC. Rubén Ángel Vázquez Navarro  
 Jefe de la unidad de administración y finanzas

  
 CP. Francisco Javier Figueroa Montaña  
 Rector