

Sistema Estatal de Evaluación
Estado de Situación Financiera
Centro Regional de Formación Docente e Investigación Educativa
Al 31 de Marzo de 2015
(PESOS)


ETCA-I-01

TRIMESTRE: PRIMERO DE 2015

| ACTIVO | 2015 | 2014 | PASIVO | 2015 | 2014 |
|---|-------------------|-------------------|---|-------------------|-------------------|
| Activo Circulante | | | Pasivo Circulante | | |
| Efectivo y Equivalentes (nota 3) | 14,588,933 | 22,125,029 | Cuentas por Pagar a Corto Plazo (nota 7) | 9,653,978 | 14,604,765 |
| Derechos a Recibir Efectivo o Equivalentes (nota 4) | 5,050 | 2,375,000 | Documentos por Pagar a Corto Plazo | | |
| Derechos a Recibir Bienes o Servicios | | | Porción a Corto Plazo de la Deuda Pública a Largo Plazo | | |
| Inventarios | | | Titulos y Valores a Corto Plazo | | |
| Almacenes | | | Pasivos Diferidos a Corto Plazo | | |
| Estimación por Pérdida o Deterioro de Activos Circulantes | | | Fondos y Bienes de Terceros en Garantía y/o Administración a Corto Plazo | | |
| Otros Activos Circulantes | | | Provisiones a Corto Plazo | | |
| | | | Otros Pasivos a Corto Plazo | | |
| Total de Activos Circulantes | 14,593,983 | 24,500,029 | Total de Pasivos Circulantes | 9,653,978 | 14,604,765 |
| Activo No Circulante | | | Pasivo No Circulante | | |
| Inversiones Financieras a Largo Plazo | | | Cuentas por Pagar a Largo Plazo | | |
| Derechos a Recibir Efectivo o Equivalentes a Largo Plazo | | | Documentos por Pagar a Largo Plazo | | |
| | | | Deuda Pública a Largo Plazo | | |
| Bienes Inmuebles, Infraestructura y Construcciones en Proceso | | | Pasivos Diferidos a Largo Plazo | | |
| | | | Fondos y Bienes de Terceros en Garantía y/o en Administración a Largo Plazo | | |
| Bienes Muebles (nota 5) | 8,843,310 | 5,986,584 | | | |
| Activos Intangibles (nota 6) | 69,472 | 69,472 | Provisiones a Largo Plazo | | |
| Depreciación, Deterioro y Amortización Acumulada de Bienes | -2,037,198 | -1,744,844 | | | |
| Activos Diferidos | | | | | |
| Estimación por Pérdida o Deterioro de Activos no Circulantes | | | | | |
| Otros Activos no Circulantes | | | | | |
| Total de Activos No Circulantes | 6,875,584 | 4,311,212 | Total de Pasivos No Circulantes | | |
| Total de Activos | 21,469,567 | 28,811,241 | Total de Pasivo | 9,653,978 | 14,604,765 |
| | | | Hacienda Pública/Patrimonio (nota 8) | | |
| | | | Hacienda Pública/Patrimonio Contribuido | | |
| | | | Aportaciones | | |
| | | | Donaciones de Capital | | |
| | | | Actualización de la Hacienda Pública/Patrimonio | | |
| | | | Hacienda Pública/Patrimonio Generado | | |
| | | | Resultados del Ejercicio (Ahorro/ Desahorro) | -2,390,886 | 2,147,662 |
| | | | Resultados de Ejercicios Anteriores | 14,206,475 | 12,058,814 |
| | | | Revalúos | | |
| | | | Reservas | | |
| | | | Rectificaciones de Resultados de Ejercicios Anteriores | | |
| | | | Exceso o Insuficiencia en la Actualización de la Hacienda Pública/Patrimonio | | |
| | | | Resultado por Posición Monetaria | | |
| | | | Resultado por Tenencia de Activos no Monetarios | | |
| | | | Total Hacienda Pública/Patrimonio | 11,815,589 | 14,206,476 |
| | | | Total de Pasivo y Hacienda Pública/Patrimonio | 21,469,567 | 28,811,241 |

RESPONSABLE

LIC. MARÍA DEL CARMEN MARTÍNEZ ESTRADA
SUBDIRECTORA DE RECURSOS FINANCIEROS

AUTORIZÓ

DRA. NORMA GPE. PESQUEIRA BUSTAMANTE
RECTORA DE CENTRO REGIONAL

ELABORÓ

C.P. JAVIER LEYVA FIGUEROA
JEFE DE DEPARTAMENTO DE CONTABILIDAD

Sistema Estatal de Evaluación
Estado de Actividades
Centro Regional de Formación Docente e Investigación Educativa
Del 01 de Enero al 31 de Marzo de 2015
(PESOS)

ETCA-I-01-A

TRIMESTRE: PRIMERO DE 2015

| | <u>2015</u> | <u>2014</u> |
|--|-------------------|-------------------|
| INGRESOS Y OTROS BENEFICIOS | | |
| Ingresos de la Gestión: | | |
| Impuestos | | |
| Cuotas y Aportaciones de Seguridad Social | | |
| Contribuciones de Mejoras | | |
| Derechos | | |
| Productos de Tipo Corriente ¹ | | |
| Aprovechamientos de Tipo Corriente | | |
| Ingresos por Venta de Bienes y Servicios | | |
| Ingresos no Comprendidos en las Fracciones de la Ley de Ingresos Causados en Ejercicios Fiscales Anteriores Pendientes de Liquidación o Pago | | |
| Participaciones, Aportaciones, Transferencias, Asignaciones, Subsidios y Otras Ayudas | | |
| Participaciones y Aportaciones | | |
| Transferencia, Asignaciones, Subsidios y Otras Ayudas | 2,355,113 | 34,585,255 |
| Otros Ingresos y Beneficios | | |
| Ingresos Financieros | 957 | 116,055 |
| Incremento por Variación de Inventarios | | |
| Disminución del Exceso de Estimaciones por Pérdida o Deterioro u Obsolescencia | | |
| Disminución del Exceso de Provisiones | | |
| Otros Ingresos y Beneficios Varios | 225,200 | 385,227 |
| Fondo de Inclusión y Equidad Educativa | | 1,963,072 |
| Otros Ingresos Conacyt | | 210,000 |
| Total de Ingresos y Otros Beneficios | 2,581,270 | 37,259,609 |
| GASTOS Y OTRAS PÉRDIDAS | | |
| Gastos de Funcionamiento | | |
| Servicios Personales | 3,912,263 | 16,324,989 |
| Materiales y Suministros | 72,105 | 378,875 |
| Servicios Generales | 653,374 | 6,405,303 |
| Transferencia, Asignaciones, Subsidios y Otras Ayudas | | |
| Transferencias Internas y Asignaciones al Sector Público | | |
| Transferencias al Resto del Sector Público | | |
| Subsidios y Subvenciones | 42,060 | |
| Ayudas Sociales | | |
| Pensiones y Jubilaciones | | |
| Transferencias a Fideicomisos, Mandatos y Contratos Análogos | | |
| Transferencias a la Seguridad Social | | |
| Donativos | | |
| Transferencias al Exterior | | |
| Participaciones y Aportaciones | | |
| Participaciones | | |
| Aportaciones | | |
| Convenios | | |
| Intereses, Comisiones y Otros Gastos de la Deuda Pública | | |
| Intereses de la Deuda Pública | | |
| Comisiones de la Deuda Pública | | |
| Gastos de la Deuda Pública | | |
| Costo por Coberturas | | |
| Apoyos Financieros | | |
| Otros Gastos y Pérdidas Extraordinarias | | |
| Estimaciones, Depreciaciones, Deterioros, Obsolescencia y Amortizaciones | 292,353 | 1,059,380 |
| Provisiones | | |
| Disminución de Inventarios | | |
| Aumento por Insuficiencia de Estimaciones por Pérdida o Deterioro y Obsolescencia | | |
| Aumento por Insuficiencia de Provisiones | | |
| Otros Gastos | | |
| Inversión Pública | | |
| Inversión Pública no Capitalizable | 0 | 10,943,399 |
| Total de Gastos y Otras Pérdidas | 4,972,155 | 35,111,946 |
| Resultados del Ejercicio (Ahorro/Desahorro) | -2,390,885 | 2,147,663 |

RESPONSABLE


LIC. MARÍA DEL CARMEN MARTÍNEZ ESTRADA
SUBDIRECTORA DE RECURSOS FINANCIEROS

AUTORIZÓ


DRA. NORMA GPE. PESQUEIRA BUSTAMANTE
RECTORA DE CENTRO REGIONAL

ELABORÓ


C.P. JAVIER LEYVA FIGUEROA
JEFE DE DEPARTAMENTO DE CONTABILIDAD

Sistema Estatal de Evaluación
Flujo de Efectivo
Centro Regional de Formación Docente e Investigación Educativa
al 31 de Marzo de 2015
(PESOS) TRIMESTRE: PRIMERO DE 2015


ETCA-I-01-B

| Concepto | <u>2015</u> | <u>2014</u> |
|--|-------------|-------------|
| Flujos de Efectivo de las Actividades de Operación | | |
| Origen | | |
| Impuestos | | |
| Cuotas y Aportaciones de Seguridad Social | | |
| Contribuciones de mejoras | | |
| Derechos | | |
| Productos de Tipo Corriente | | |
| Aprovechamientos de Tipo Corriente | | |
| Ingresos por Venta de Bienes y Servicios | | |
| Ingresos no Comprendidos en las Fracciones de la Ley de Ingresos Causados en Ejercicios Fiscales Anteriores Pendientes de Liquidación o Pago | | |
| Participaciones y Aportaciones | | |
| Transferencias, Asignaciones y Subsidios y Otras Ayudas | 2,355,113 | 34,585,255 |
| Otros Orígenes de Operación | 226,157 | 2,674,354 |
| Aplicación | | |
| Servicios Personales | -3,912,263 | -16,324,989 |
| Materiales y Suministros | -72,105 | -378,875 |
| Servicios Generales | -653,374 | -6,405,303 |
| Inversión Pública | | -10,943,399 |
| Transferencias Internas y Asignaciones al Sector Público | | |
| Transferencias al resto del Sector Público | | |
| Subsidios y Subvenciones | -42,060 | |
| Ayudas Sociales | | |
| Pensiones y Jubilaciones | | |
| Transferencias a Fideicomisos, Mandatos y Contratos Análogos | | |
| Transferencias a la Seguridad Social | | |
| Donativos | | |
| Transferencias al Exterior | | |
| Participaciones | | |
| Aportaciones | | |
| Convenios | | |
| Otras Aplicaciones de Operación (ajuste resultados anteriores) | | -14,725,758 |
| Flujos Netos de Efectivo por Actividades de Operación | | |
| Flujos de Efectivo de las Actividades de Inversión | | |
| Origen | | |
| Bienes Inmuebles, Infraestructura y Construcciones en Proceso | | |
| Bienes Muebles | | |
| Otros Orígenes de Inversión | | |
| Aplicación | | |
| Bienes Inmuebles, Infraestructura y Construcciones en Proceso | | |
| Bienes Muebles | -2,856,727 | -485,473 |
| Otras Aplicaciones de Inversión | | |
| Flujos Netos de Efectivo por Actividades de Inversión | | |
| Flujo de Efectivo de las Actividades de Financiamiento | | |
| Origen | | |
| Endeudamiento Neto | | |
| Interno | | |
| Externo | | |
| Otros Orígenes de Financiamiento (aumento o disminución en cuentas por cobrar) | 2,369,950 | -2,375,000 |
| Aplicación | | |
| Servicios de la Deuda | | |
| Interno | | |
| Externo | | |
| Otras Aplicaciones de Financiamiento (aumento y disminución cuentas por pagar) | -4,950,787 | 14,377,736 |
| Flujos netos de Efectivo por Actividades de Financiamiento | | |
| Incremento/Disminución Neta en el Efectivo y Equivalentes al Efectivo | | |
| Efectivo y Equivalentes al Efectivo al Inicio del Ejercicio | 22,125,029 | 22,126,481 |
| Efectivo y Equivalentes al Efectivo al Final del Ejercicio | 14,588,933 | 22,125,029 |

RESPONSABLE


LIC. MARÍA DEL CARMEN MARTÍNEZ ESTRADA
SUBDIRECTORA DE RECURSOS FINANCIEROS

AUTORIZÓ


DRA. NORMA GPE PESQUEIRA BUSTAMANTE
RECTORA DE CENTRO REGIONAL

ELABORÓ


C.P. JAVIER LEYVA FIGUEROA

Sistema Estatal de Evaluación
 Estado de Variación en la Hacienda Pública
 Centro Regional de Formación Docente e Investigación Educativa
 al 31 de Marzo de 2015
 (PESOS)

ETCA-I-02


TRIMESTRE: PRIMERO DE 2015

| Concepto | Hacienda Pública / Patrimonio Contribuido | Hacienda Pública / Patrimonio Generado de Ejercicio Anteriores | Hacienda Pública / Patrimonio Generado del Ejercicio | Ajustes por Cambios de Valor | Total |
|--|---|--|--|------------------------------|-------------------|
| Rectificaciones de Resultados de Ejercicios Anteriores | | | | | |
| Patrimonio Neto Inicial Ajustado del Ejercicio | | | 12,058,814 | 0 | 12,058,814 |
| Aportaciones | | | | | |
| Donaciones de Capital | | | | | |
| Actualización de la Hacienda Pública/Patrimonio | | | | | |
| Variaciones de la Hacienda Pública / Patrimonio Neto del Ejercicio | | | | | |
| Resultados del Ejercicio (Ahorro/Desahorro) | | | 2,147,662 | | 2,147,662 |
| Resultados de Ejercicios Anteriores | | 12,058,814 | -12,058,814 | | 0 |
| Revalúos | | | | | |
| Reservas | | | | | |
| Hacienda Pública / Patrimonio Neto Final del Ejercicio 2014 | | 12,058,814 | 2,147,662 | 0 | 14,206,476 |
| Cambios en la Hacienda Pública / Patrimonio Neto del Ejercicio 2015 | | | | | |
| Aportaciones | | | | | |
| Donaciones de Capital | | | | | |
| Actualización de la Hacienda Pública/Patrimonio | | | | | |
| Variaciones de la Hacienda Pública / Patrimonio Neto del Ejercicio | | | | | |
| Resultados del Ejercicio (Ahorro/Desahorro) | | | -2,390,886 | | -2,390,886 |
| Resultados de Ejercicios Anteriores | | 2,147,662 | -2,147,662 | 0 | 0 |
| Revalúos | | | | | |
| Reservas | | | | | |
| Saldo Neto en la Hacienda Pública / Patrimonio 2015 | | 14,206,476 | -2,390,886 | | 11,815,590 |

RESPONSABLE


 LIC. MARÍA DEL CARMEN MARTÍNEZ ESTRADA
 SUBDIRECTORA DE RECURSOS FINANCIEROS

AUTORIZÓ


 DRA. NORMA GPE. PESQUEIRA BUSTAMANTE
 RECTORA DE CENTRO REGIONAL

ELABORÓ


 C.P. JAVIER LEYVA FIGUEROA
 JEFE DE DEPARTAMENTO DE CONTABILIDAD

Sistema Estatal de Evaluación
 Estado de Cambios en la Situación Financiera
 Centro Regional de Formación Docente e Investigación Educativa
 al 30 de Septiembre de 2015
 (PESOS)

ETCA-I-03

Trimestre: Tercero de 2015

| | <u>Origen</u> | <u>Aplicación</u> |
|---|-------------------|-------------------|
| Activo Circulante | - | + |
| Efectivo y Equivalentes | 22,125,029 | |
| Derechos a Recibir Efectivo o Equivalentes | 2,352,436 | |
| Derechos a Recibir Bienes o Servicios | | |
| Inventario | | |
| Almacenes | | |
| Estimación por Pérdida o Deterioro de Activos Circulantes | | |
| Otros Activos Circulantes | | |
| Derechos a Recibir Efectivo o Equivalentes a Largo Plazo | | |
| Bienes Inmuebles, Infraestructura y Construcciones en Proceso | | |
| Bienes Muebles | | 4,695,508 |
| Activos Intangibles | | |
| Depreciación, Deterioro y Amortización Acumulada de Bienes | | -1,395,893 |
| Estimación por Pérdida o Deterioro de Activos no Circulantes | | |
| Otros Activos no Circulantes | | |
| Pasivo | | |
| Pasivo Circulante | | |
| Cuentas por Pagar a Corto Plazo | | 7,528,389 |
| Pasivo No Circulante | | |
| Cuentas por Pagar a Largo Plazo | | |
| HACIENDA PÚBLICA/PATRIMONIO | | |
| Hacienda Pública/Patrimonio Contribuido | + | - |
| Aportaciones | | |
| Donaciones de Capital | | |
| Actualización de la Hacienda Pública/Patrimonio | | |
| Hacienda Pública/Patrimonio Generado | | |
| Resultados del Ejercicio (Ahorro/ Desahorro) | | |
| Resultados de Ejercicios Anteriores | -8,464,371 | |
| Revalúos | | |
| Reservas | | |
| Rectificaciones de Resultados de Ejercicios Anteriores | | |
| Excesos o Insuficiencia en la Actualización de la Hacienda Pública/Patrimonio | | |
| Resultado por Posición Monetaria | | |
| Resultado por Tenencia de Activos no Monetarios | 16,013,094 | 10,828,004 |
| | 5,185,090 | |

REVISÓ


 LIC. MARÍA DEL CARMEN MARTÍNEZ ESTRADA
 SUBDIRECTORA DE RECURSOS FINANCIEROS

AUTORIZÓ


 DRA. NORMA GPE. PESQUEIRA BUSTAMANTE
 RECTORA DE CENTRO REGIONAL

ELABORÓ


 C.P. JAVIER LEYVA FIGLEROA
 JEFE DE DEPARTAMENTO DE CONTABILIDAD

Sistema Estatal de Evaluación
Informe sobre Pasivos Contingentes
Centro Regional de Formación Docente e Investigación Educativa
al 31 de Marzo de 2015
(PESOS)

ETCA-I-04

TRIMESTRE: PRIMERO DEL 2015


A Corto Plazo

A Mediano Plazo

NADA QUE MANIFESTAR

A Largo Plazo

RESPONSABLE


LIC. MARÍA DEL CARMEN MARTÍNEZ ESTRADA
SUBDIRECTORA DE RECURSOS FINANCIEROS

AUTORIZÓ


DRA. NORMA CPE, PESQUEIRA BUSTAMANTE
RECTORA DE CENTRO REGIONAL

ELABORÓ


C.P. JAVIER LEYVA FIGUEROA
JEFE DE DEPARTAMENTO DE CONTABILIDAD

Sistema Estatal de Evaluación
Estado Analítico del Activo

ETCA-I-06

Centro Regional de Formación Docente e Investigación Educativa
al 31 de Marzo de 2015

(PESOS)

TRIMESTRE: PRIMERO DE 2015

| Concepto | Saldo Inicial 1 | Cargos del Periodo 2 | Abonos del Periodo 3 | Saldo Final 4 (1+2-3) | Variación del Periodo (4-1) |
|---|--------------------|-------------------------|-------------------------|--------------------------|--------------------------------|
| ACTIVO | | | | | |
| Activo Circulante | | | | | |
| Efectivo y Equivalentes | 18,368,464 | 2,440,836 | 7,176,282 | 13,633,018 | -4,735,446 |
| Derechos a Recibir Efectivo o Equivalentes | 69,472 | 0 | 0 | 69,472 | 0 |
| Derechos a Recibir Bienes o Servicios | | | | | |
| Inventarios | | | | | |
| Almacenes | | | | | |
| Estimación por Pérdida o Deterioro de Activos Circulantes | | | | | |
| Otros Activos Circulantes | | | | | |
| Activo No Circulante | | | | | |
| Inversiones Financieras a Largo Plazo | | | | | |
| Derechos a Recibir Efectivo o Equivalentes a Largo Plazo | | | | | |
| Bienes Inmuebles, Infraestructura y Construcciones en Proceso | | | | | |
| Bienes Muebles | 8,843,310 | 0 | 0 | 8,843,310 | 0 |
| Activos Intangibles | | | | | |
| Depreciación, Deterioro y Amortización Acumulada de Bienes | -1,939,641 | -97,557 | 0 | -2,037,198 | -97,557 |
| Activos Diferidos | | | | | |
| Estimación por Pérdida o Deterioro de Activos no Circulantes | | | | | |
| Otros Activos no Circulantes | | | | | |

RESPONSABLE


LIC. MARÍA DEL CARMEN MARTÍNEZ ESTRADA
SUBDIRECTORA DE RECURSOS FINANCIEROS

AUTORIZÓ


DRA. NORMA GPE. PESQUEIRA BUSTAMANTE
RECTORA DE CENTRO REGIONAL

ELABORÓ


C.P. JAVIER LEYVA FIGUEROA
JEFE DE DEPARTAMENTO DE CONTABILIDAD

Sistema Estatal de Evaluación
 Estado Analítico de la Deuda y Otros Pasivos
 Centro Regional de Formación Docente e Investigación Educativa
 al 31 de Marzo de 2015
 (PESOS)

ETCA-I-07

TRIMESTRE: PRIMERO DE 2015

| DENOMINACIÓN DE LAS DEUDAS | MONEDA DE CONTRATACIÓN | INSTITUCIÓN O PAÍS ACREEDOR | SALDO INICIAL DEL PERIODO | SALDO FINAL DEL PERIODO |
|--|------------------------|-----------------------------|---------------------------|-------------------------|
| NADA QUE MANIFESTAR | | | | |
| <p>DEUDA PÚBLICA Corto Plazo Deuda Interna Instituciones de Crédito Títulos y Valores Arrendamientos Financieros</p> <p>Deuda Externa Organismos Financieros Internacionales Deuda Bilateral Títulos y Valores Arrendamientos Financieros</p> <p style="text-align: center;"><i>Subtotal Corto Plazo</i></p> <p style="text-align: center;">Largo Plazo</p> <p>Deuda Interna Instituciones de Crédito Títulos y Valores Arrendamientos Financieros</p> <p>Deuda Externa Organismos Financieros Internacionales Deuda Bilateral Títulos y Valores Arrendamientos Financieros</p> <p style="text-align: center;"><i>Subtotal Largo Plazo</i></p> <p>Otros Pasivos</p> <p>Total Deuda y Otros Pasivos</p> | | | | |

RESPONSABLE


 LIC. MARÍA DEL CARMEN MARTÍNEZ ESTRADA
 SUBDIRECTORA DE RECURSOS FINANCIEROS

AUTORIZÓ


 DRA. NORMA GPE. PESQUEIRA BUSTAMANTE
 RECTORA DE CENTRO REGIONAL

ELABORÓ


 C.P. JAVIER LEYVA FIGUEROA
 JEFE DE DEPARTAMENTO DE CONTABILIDAD

Sistema Estatal de Evaluación
 Conciliación entre los Ingresos Presupuestarios y Contables
 Centro Regional de Formación Docente e Investigación Educativa
 al 31 de Marzo de 2015
 (PESOS)


ETCA-II-08-A

TRIMESTRE: PRIMERO DE 2015

| | | |
|--|----------|------------------|
| 1. Ingresos Presupuestarios | | 2,580,313 |
| (MAS) | | |
| 2. Ingresos contables no presupuestarios | | 957 |
| Incremento por variación de inventarios | 0 | |
| Disminución del exceso de estimaciones por pérdida o deterioro u obsolescencia | 0 | |
| Disminución del exceso de provisiones | 0 | |
| Otros Ingresos y beneficios varios | 957 | |
| Otros Ingresos contables no presupuestarios | 0 | |
| (MENOS) | | |
| 3. Ingresos presupuestarios no contables | | 0 |
| Productos de capital | 0 | |
| Aprovechamientos de capital | 0 | |
| Ingresos derivados de financiamientos | 0 | |
| Otros Ingresos presupuestarios no contables | 0 | |
| 4. Ingresos Contables (4= 1 + 2 - 3) | | 2,581,270 |

RESPONSABLE

 LIC. MARÍA DEL CARMEN MARTÍNEZ ESTRADA
 SUBDIRECTORA DE RECURSOS FINANCIEROS

AUTORIZÓ

 DRA. NORMA GPE. PESQUEIRA BUSTAMANTE
 RECTORA DE CENTRO REGIONAL

ELABORÓ

 C.P. JAVIER LEYVA FIGUEROA
 JEFE DE DEPARTAMENTO DE CONTABILIDAD


| | | | | | | | | |
|----------------------|---|-----------|---------|-----------|---------|---------|-----------|--------|
| '8213-1000-31701-000 | SERV. DE ACCESO A INTERNET, REDES Y PRO | 384,000 | 0 | 384,000 | 100,697 | 67,131 | 283,303 | 26.22% |
| '8213-1000-31801-000 | SERVICIO POSTAL | 0 | 0 | 0 | 0 | 0 | 0 | 0.00% |
| '8213-2000-00000-000 | SERVICIO DE ARRENDAMIENTO | 45,000 | 0 | 45,000 | 6,124 | 2,784 | 38,876 | 13.61% |
| '8213-2000-32201-000 | ARRENDAMIENTO DE EDIFICIOS | 0 | 0 | 0 | 0 | 0 | 0 | 0.00% |
| '8213-2000-32301-000 | ARRENDAMIENTO DE MUEBLES, MAQ. Y EQUIP | 45,000 | 0 | 45,000 | 6,124 | 2,784 | 38,876 | 13.61% |
| '8213-2000-32302-000 | ARRENDAMIENTO DE EQUIPOS Y BIENES INFO | 0 | 0 | 0 | 0 | 0 | 0 | 0.00% |
| '8213-2000-32701-000 | PATENTES, REGALIAS Y OTROS | 0 | 0 | 0 | 0 | 0 | 0 | 0.00% |
| '8213-3000-00000-000 | SERVICIOS PROFESIONALES, CIENTIFICOS, TE | 3,119,632 | 144,039 | 3,263,671 | 155,951 | 129,039 | 3,107,720 | 4.78% |
| '8213-3000-33101-000 | SERVICIOS LEGALES, CONTABILIDAD, AUDITO | 65,000 | 0 | 65,000 | 2,320 | 0 | 62,680 | 3.57% |
| '8213-3000-33301-000 | SERVICIOS DE INFORMATICA | 0 | 0 | 0 | 0 | 0 | 0 | 0.00% |
| '8213-3000-33401-000 | SERVICIO DE CAPACITACION | 2,121,344 | 144,039 | 2,265,383 | 129,039 | 129,039 | 2,136,344 | 5.70% |
| '8213-3000-33501-000 | SERVICIOS DE INVESTIGACION CIENTIFICA Y D | 320,808 | 0 | 320,808 | 0 | 0 | 320,808 | 0.00% |
| '8213-3000-33603-000 | IMPRESIONES Y PUBLICACIONES OFICIALES | 0 | 0 | 0 | 0 | 0 | 0 | 0.00% |
| '8213-3000-33605-000 | LICITACIONES, CONVENIOS Y CONVOCATORIA | 0 | 0 | 0 | 0 | 0 | 0 | 0.00% |
| '8213-3000-33801-000 | SERVICIO DE VIGILANCIA | 612,480 | 0 | 612,480 | 24,592 | 0 | 587,888 | 4.02% |
| '8213-4000-00000-000 | SERVICIOS FINANCIEROS, BANCARIOS Y COME | 125,600 | 0 | 125,600 | 9,888 | 8,048 | 115,712 | 7.87% |
| '8213-4000-34101-000 | SERVICIOS FINANCIEROS Y BANCARIOS | 0 | 0 | 331 | 331 | 331 | 0 | 0.00% |
| '8213-4000-34401-000 | SEGUROS DE RESPONSABILIDAD PATRIMONIA | 51,600 | 0 | 51,269 | 7,718 | 7,718 | 43,552 | 15.05% |
| '8213-4000-34501-000 | SEGURO DE BIENES PATRIMONIALES | 74,000 | 0 | 72,160 | 0 | 0 | 72,160 | 0.00% |
| '8213-4000-34601-000 | ALMACENAJE, ENVASE Y EMBALAJE | 0 | 0 | 0 | 0 | 0 | 0 | 0.00% |
| '8213-4000-34701-000 | FLETES Y MANIOBRAS | 0 | 0 | 1,840 | 1,840 | 0 | 0 | 0.00% |
| '8213-5000-00000-000 | SERV. DE INSTALACION, REPARACION MANTO | 816,064 | 0 | 816,064 | 77,431 | 1,731 | 738,633 | 9.49% |
| '8213-5000-35101-000 | MANTO, Y CONSERVACION DE INMUEBLES | 259,978 | 0 | 259,054 | 9,802 | 0 | 249,252 | 3.78% |
| '8213-5000-35201-000 | MANTO, Y CONSERVACION DE MOBILIARIOS Y | 0 | 0 | 924 | 924 | 0 | 0 | 0.00% |
| '8213-5000-35301-000 | INSTALACIONES | 0 | 0 | 0 | 0 | 0 | 0 | 0.00% |
| '8213-5000-35302-000 | MANTO, Y CONSERVACION DE BIENES INFORM | 0 | 0 | 0 | 0 | 0 | 0 | 0.00% |
| '8213-5000-35501-000 | MANTO Y CONSERVACION DE EQ. TRANSPORT | 46,286 | 0 | 46,286 | 13,581 | 1,731 | 32,704 | 29.34% |
| '8213-5000-35701-000 | MANTO, Y CONSERVACION DE MAQ. Y EQUIPO | 51,280 | 0 | 51,280 | 0 | 0 | 51,280 | 0.00% |
| '8213-5000-35801-000 | SERVICIO DE LIMPIEZA Y MANEJO DE DESECH | 310,416 | 0 | 310,416 | 53,123 | 0 | 257,293 | 17.11% |
| '8213-5000-35901-000 | SERVICIO DE JARDINERIA Y FUMIGACION | 148,104 | 0 | 148,104 | 0 | 0 | 148,104 | 0.00% |
| '8213-6000-00000-000 | SERVICIOS DE COMUNICACION SOCIAL Y PUB | 0 | 0 | 0 | 0 | 0 | 0 | 0.00% |
| '8213-6000-36101-000 | DIFUSION POR RADIO, TV Y OTROS MEDIOS S/ | 0 | 0 | 0 | 0 | 0 | 0 | 0.00% |
| '8213-6000-36201-000 | DIFUSION POR RADIO, TV Y OTROS MEDIOS P/ | 0 | 0 | 0 | 0 | 0 | 0 | 0.00% |
| '8213-6000-36301-000 | SERV. DE CREATIVIDAD, REPRO. Y PRODUCTO | 0 | 0 | 0 | 0 | 0 | 0 | 0.00% |

| | | | | | | | | | | |
|----------------------|---|-------------------|------------------|-------------------|------------------|------------------|-------------------|----------------|---------|--------|
| '8215-6000-00000-000 | MAQUINARIA, OTROS EQUIPOS Y HERRAMIENTAS | 0 | 0 | 0 | 0 | 0 | 0 | 0 | 0 | 0.00% |
| '8215-6000-56401-000 | SISTEMA DE AIRE ACONDICIONADO, CALEFACCION | 0 | 0 | 0 | 0 | 0 | 0 | 0 | 0 | 0.00% |
| '8215-6000-56501-000 | EQUIPO DE COMUNICACION Y TELECOMUNICACION | 0 | 0 | 0 | 0 | 0 | 0 | 0 | 0 | 0.00% |
| '8215-6000-56601-000 | MAQUINARIA Y EQUIPO ELECTRICO Y ELECTRONICO | 0 | 0 | 0 | 0 | 0 | 0 | 0 | 0 | 0.00% |
| '8215-6000-56701-000 | HERRAMIENTAS | 0 | 0 | 0 | 0 | 0 | 0 | 0 | 0 | 0.00% |
| '8215-9000-00000-000 | ACTIVOS INTANGIBLES | 0 | 200,000 | 200,000 | 200,000 | 134,073 | 134,073 | 65,927 | 134,073 | 0.00% |
| '8215-9000-59101-000 | SOFTWARE | 0 | 200,000 | 200,000 | 200,000 | 134,073 | 134,073 | 65,927 | 134,073 | 67.04% |
| '8216-0000-00000-000 | INVERSION | 0 | 0 | 0 | 0 | 0 | 0 | 0 | 0 | 0.00% |
| '8216-1000-00000-000 | OBRA PUBLICA EN BIENES DE DOMINIO PUBLICO | 0 | 0 | 0 | 0 | 0 | 0 | 0 | 0 | 0.00% |
| '8216-1000-61201-000 | CONSTRUCCION | 0 | 0 | 0 | 0 | 0 | 0 | 0 | 0 | 0.00% |
| | TOTAL | 34,582,564 | 6,500,320 | 41,182,884 | 7,536,529 | 7,102,588 | 33,646,355 | 142.77% | | |

RESPONSABLE


 SR. MARIA DEL CARMEN MARTINEZ ESTRADA
 SUBDIRECTORA DE RECURSOS FINANCIEROS

AUTORIZO


 DRA. NORMA GPE. PESQUEIRA BUSTAMANTE
 RECTORA DE CENTRO REGIONAL

REABORO


 SR. JAVIER LEYVA GUERRERO
 JEFE DE DEPARTAMENTO DE CONTABILIDAD

Sistema Estatal de Evaluación
Estado Analítico del Ejercicio Presupuesto de Egresos
Clasificación por Objeto del Gasto (Capítulo y Concepto)
Centro Regional de Formación Docente e Investigación Educativa
al 30 de Septiembre de 2015
(PESOS)

Trimestre: Tercero de 2015

| Ejercicio del Presupuesto | Egresos Aprobado Anual (1) | Ampliaciones/ (Reducciones) (2) | Egresos Modificado Anual (3=1+2) | Egresos Devengado (4) | Egresos Pagado (5) | Egresos Devengado Trimestral (6) | Egresos Pagado Trimestral (7) | Subejercicio (8 = 3 - 4) | % Avance Anual (9= 4/3) |
|---|----------------------------|---------------------------------|----------------------------------|-----------------------|--------------------|----------------------------------|-------------------------------|--------------------------|-------------------------|
| 1000 Servicios Personales | 22,582,564 | 55,929 | 22,638,493 | 13,004,163 | 13,004,163 | 4,730,359 | 4,730,359 | 9,634,330 | 57.44% |
| 2000 Materiales y Suministros | 1,903,222 | 284,008 | 2,187,229 | 294,440 | 251,707 | 133,350 | 97,605 | 1,892,789 | 13.46% |
| 3000 Servicios Generales | 10,096,778 | 2,099,234 | 12,196,013 | 3,165,372 | 2,790,486 | 1,005,199 | 1,313,351 | 9,030,640 | 25.95% |
| 4000 Transferencias, Asignaciones, Subsidios y Otras Ayudas | 0 | 60,000 | 60,000 | 58,884 | 58,884 | 0 | 0 | 1,116 | 98.14% |
| 5000 Bienes Muebles, Inmuebles e Intangibles | 0 | 7,424,605 | 7,424,605 | 4,715,541 | 4,715,541 | 25,813 | 25,813 | 2,709,064 | 63.51% |
| 6000 Inversión Pública | | | | | | | | | |
| 7000 Inversiones Financieras y Otras Provisiones | | | | | | | | | |
| 8000 Participaciones y Aportaciones | | | | | | | | | |
| 9000 Deuda Pública | | | | | | | | | |
| Total del Gasto | 34,582,564 | 9,923,777 | 44,506,341 | 21,238,401 | 20,820,781 | 5,894,721 | 6,167,127 | 23,267,939 | 47.72% |

ELABORÓ

C.P./JAVIER LEYVA FIGUEROA

JEFE DE DEPARTAMENTO DE CONTABILIDAD

REVISÓ

LIC. MARÍA DEL CARMEN MARTÍNEZ ESTRADA

SUBDIRECTORA DE RECURSOS FINANCIEROS

AUTORIZÓ

DRA. NORMA GPE. PESQUEIRA BUSTAMANTE

RECTORA DE CENTRO REGIONAL

ETCA-II-09-B

Sistema Estatal de Evaluación
 Estado Analítico del Ejercicio Presupuesto de Egresos
 Clasificación Económica (por Tipo de Gasto)
 Centro Regional de Formación Docente e Investigación Educativa
 del 1 de Enero al 31 de Marzo de 2015
 (PESOS)


TRIMESTRE: PRIMERO DE 2015

| Concepto | Egresos Aprobado Anual (1) | Ampliaciones/ (Reducciones) (2) | Egresos Modificado Anual (3=1+2) | Egresos Devengado (4) | Egresos Pagado (5) | Subejercicio (6 = 3 - 4) |
|---|----------------------------|---------------------------------|----------------------------------|-----------------------|--------------------|--------------------------|
| Gasto Corriente | 34,582,564 | 6,600,320 | 41,182,884 | 7,536,529 | 7,102,588 | 33,646,355 |
| Gasto de Capital | | | | | | |
| Amortización de la Deuda y Disminución de Pasivos | | | | | | |
| Total del Gasto | 34,582,564 | 6,600,320 | 41,182,884 | 7,536,529 | 7,102,588 | 33,646,355 |

RESPONSABLE


 LIC. MARÍA DEL CARMEN MARTÍNEZ ESTRADA
 SUBDIRECTORA DE RECURSOS FINANCIEROS

AUTORIZÓ


 DRA. NORMA GPE. PESQUEIRA BUSTAMANTE
 RECTORA DE CENTRO REGIONAL

ELABORÓ


 C.F. JAVIER LEYVA RIVERA
 JEFE DE DEPARTAMENTO DE CONTABILIDAD

Estado Analítico del Ejercicio Presupuesto de Egresos
 Clasificación Administrativa (Por Unidad Administrativa)
 Centro Regional de Formación Docente e Investigación Educativa

al 30 de Junio de 2015

Trimestre: Segundo de 2015

(PESOS)

| Clasificación Administrativa (Por Unidad Administrativa) | Egresos Aprobado Anual (1) | Ampliaciones/ (Reducciones) (2) | Egresos Modificado Anual (3=1+2) | Egresos Devengado Anual (4) | Egresos Pagado Anual (5) | Egresos Devengado Trimestral (6) | Egresos Pagado Trimestral (7) | Subejercicio (8 = 3 - 4) |
|--|----------------------------|---------------------------------|----------------------------------|-----------------------------|--------------------------|----------------------------------|-------------------------------|--------------------------|
| RECTORÍA | 1,138,293.95 | | 1,138,293.95 | 402,781.96 | 402,781.96 | 211,764.67 | 211,764.67 | 735,511.99 |
| DIFUSIÓN | 410,970.00 | | 410,970.00 | 126,586.55 | 126,586.55 | 63,301.11 | 63,301.11 | 284,383.45 |
| AREA ACADEMICA | 9,800,287.11 | | 9,800,287.11 | 2,032,979.84 | 1,687,966.59 | 1,177,655.06 | 1,266,582.84 | 7,767,307.27 |
| ADMINISTRACIÓN | 3,838,033.44 | | 3,838,033.44 | 1,415,819.93 | 1,070,806.68 | 769,917.71 | 424,904.46 | 2,422,213.51 |
| PLANEACIÓN | 307,552.77 | | 307,552.77 | 128,432.25 | 128,432.25 | 64,226.28 | 64,226.28 | 179,120.52 |
| DIRECCIÓN DE INFORMATICA | 1,370,105.87 | | 1,370,105.87 | 629,732.83 | 629,732.83 | 297,216.45 | 297,216.45 | 740,373.04 |
| DIRECCIÓN JURIDICA | 426,038.76 | | 426,038.76 | 184,235.84 | 184,235.84 | 92,134.06 | 92,134.06 | 241,802.92 |
| FEDERACIÓN | 17,291,282.00 | | 17,291,282.00 | 4,920,568.50 | 4,920,568.50 | 2,676,215.03 | 2,676,215.03 | 12,370,713.50 |
| ACTIVO FIJO | | 6,311,280.89 | 6,311,280.89 | 4,689,728.36 | 4,689,728.36 | 1,833,002.38 | 1,833,002.38 | 1,621,552.53 |
| CONACYT | | 160,000.00 | 160,000.00 | 145,394.06 | 145,394.06 | 83,338.06 | 83,338.06 | 14,605.94 |
| INGRESOS PROPIOS | | 129,039.47 | 129,039.47 | 129,039.47 | 129,039.47 | 0.00 | 0.00 | 0.00 |
| CONVENIO TECNOLOGICO DE MONTERREY | | 5,000.00 | 5,000.00 | 4,999.52 | 4,999.52 | 4,999.52 | 4,999.52 | 0.48 |
| APLICACIÓN REMANENTE 2014 | | 2,106,086.20 | 2,106,086.20 | 533,381.12 | 533,381.12 | 533,381.12 | 533,381.12 | 1,572,705.08 |
| Total del Gasto | 34,582,563.90 | 8,711,406.56 | 43,293,970.46 | 15,343,680.23 | 14,653,653.73 | 7,807,151.45 | 7,551,065.98 | 27,950,290.23 |

REVISÓ



LIC. MARÍA DEL CARMEN MARTÍNEZ ESTRADA
 SUBDIRECTORA DE RECURSOS FINANCIEROS

AUTORIZÓ



DRA. NORMA GPE. PESQUEIRA BUSTAMANTE
 RECTORA DE CENTRO REGIONAL

ELABORÓ




C.P. JAVIER LEIVA FIGUEROA
 JEFE DE DEPARTAMENTO DE CONTABILIDAD

Sistema Estatal de Evaluación CPCA-II-09-C
 Estado Analítico del Ejercicio Presupuesto de Egresos
 Clasificación Administrativa (Por Poderes)
 Centro Regional de Formación Docente e Investigación Educativa
 al 30 de Junio de 2015 Trimestre: Segundo de 2015
 (PESOS)

| Clasificación Administrativa (Por Poderes) | Egresos Aprobado Anual (1) | Ampliaciones/ (Reducciones) (2) | Egresos Modificado Anual (3=1+2) | Egresos Devengado Anual (4) | Egresos Pagado Anual (5) | Egresos Devengado Trimestral (6) | Egresos Pagado Trimestral (7) | Subejercicio (8 = 3 - 4) |
|--|----------------------------|---------------------------------|----------------------------------|-----------------------------|--------------------------|----------------------------------|-------------------------------|--------------------------|
| Poder Ejecutivo | | | | | | | | |
| Poder Legislativo | | | | | | | | |
| Poder Judicial | | | | | | | | |
| Órganos Autónomos | | | | | | | | |
| Organismos Descentralizados | 34,582,564 | 8,711,407 | 43,293,970 | 15,343,680 | 14,653,654 | 7,807,151 | 7,551,066 | 27,950,290 |
| Total del Gasto | 34,582,564 | 8,711,407 | 43,293,970 | 15,343,680 | 14,653,654 | 7,807,151 | 7,551,066 | 27,950,290 |

REVISÓ

 LIC. MARÍA DEL CARMEN MARTÍNEZ ESTRADA
 SUBDIRECTORA DE RECURSOS FINANCIEROS

AUTORIZÓ

 DRA. NORMA GPE. PESQUEIRA BUSTAMANTE
 RECTORA DE CENTRO REGIONAL


ELABORÓ

 C.P. JAVIER LEVA FIGUEROA
 JEFE DE DEPARTAMENTO DE CONTABILIDAD

Sistema Estatal de Evaluación CPCA-II-09-C
Estado Analítico del Ejercicio Presupuesto de Egresos
Clasificación Funcional (Finalidad y Función)
Centro Regional de Formación Docente e Investigación Educativa
al 30 de Junio de 2015 Trimestre: Segundo de 2015
 (PESOS)

| Concepto | Egresos Aprobado Anual (1) | Ampliaciones/ (Reducciones) (2) | Egresos Modificado Anual (3=1+2) | Egresos Devengado Anual (4) | Egresos Pagado Anual (5) | Egresos Devengado Trimestral (6) | Egresos Pagado Trimestral (7) | Subejercicio (8 = 3 - 4) |
|--|----------------------------|---------------------------------|----------------------------------|-----------------------------|--------------------------|----------------------------------|-------------------------------|--------------------------|
| Gobierno Legislación Justicia Coordinación de la Política de Gobierno Relaciones Exteriores Asuntos Financieros y Hacendarios Seguridad Nacional Asuntos de Orden Público y Seguridad Interior Otros Servicios Generales | | | | | | | | |
| Desarrollo Social Protección Ambiental Viviendas y Servicios a la Comunidad Salud Recreación, Cultura y Otras Manifestaciones Sociales Educación Protección Social Otros Asuntos Sociales | | | | | | | | |
| Desarrollo Económico Asuntos Económicos, Comerciales y Laborales en General Agropecuaria, Silvicultura, Pesca y Caza Combustibles y Energía Minería, Manufacturas y Construcción Transporte Comunicaciones Turismo Ciencia, Tecnología e Innovación Otras Industrias y Otros Asuntos Económicos | 34,582,564 | 8,711,407 | 43,293,970 | 15,343,680 | 14,653,654 | 7,807,151 | 7,551,066 | 27,950,290 |
| Otras No Clasificadas en funciones anteriores Transacciones de la Deuda Pública / Costo financiero de la Deuda Transferencias, Participaciones y Aportaciones entre Diferentes Saneamiento del Sistema Financiero Adecuados de ejercicios Fiscales Anteriores | | | | | | | | |
| Total del Gasto | 34,582,564 | 8,711,407 | 43,293,970 | 15,343,680 | 14,653,654 | 7,807,151 | 7,551,066 | 27,950,290 |


 LIC. MARÍA DEL CARMEN MARTÍNEZ ESTRADA
 SUBDIRECTORA DE RECURSOS FINANCIEROS

AUTORIZÓ

 DRA. NORMA GPE. PESQUEIRA BUSTAMANTE
 RECTORA DE CENTRO REGIONAL

ELABORÓ

 C.F. JAVIER LEYVA FIGUEROA
 JEFE DE DEPARTAMENTO DE CONTABILIDAD

Gasto Por Categoría Programática
Centro Regional de Formación Docente e Investigación Educativa
al 30 de Junio de 2015
Trimestre: Segundo de 2015
(PESOS)

| Concepto | Egresos Aprobado Anual (1) | Ampliaciones/ (Reducciones) (2) | Egresos Modificado Anual (3=1+2) | Egresos Devengado Anual (4) | Egresos Pagado Anual (5) | Egresos Devengado Trimestral (6) | Egresos Pagado Trimestral (7) | Subejercicio (8 = 3 - 4) |
|--|----------------------------|---------------------------------|----------------------------------|-----------------------------|--------------------------|----------------------------------|-------------------------------|--------------------------|
| Programas Subsidios: | | | | | | | | |
| Sector Social y Privado o Estados y Municipios | | | | | | | | |
| Sujetos a Reglas de Operación | | | | | | | | |
| Otros Subsidios | | | | | | | | |
| Desempeño de las Funciones: | 34,582,564 | 8,711,407 | 43,293,970 | 15,343,680 | 14,653,654 | 7,807,151 | 7,551,066 | 27,950,290 |
| Prestación de Servicios Públicos | | | | | | | | |
| Provisión de Bienes Públicos | | | | | | | | |
| Planificación, Seguimiento y Evaluación de Políticas Públicas | | | | | | | | |
| Promoción y Fomento | | | | | | | | |
| Regulación y Supervisión | | | | | | | | |
| Funciones de las Fuerzas Armadas (Únicamente el Gobierno Federal) | | | | | | | | |
| Específicos | | | | | | | | |
| Proyectos de Inversión | | | | | | | | |
| Administrativos y de Apoyo | | | | | | | | |
| Operaciones de Mantenimiento y Mejora de las Instalaciones | | | | | | | | |
| Apoyo a la Función Pública y al Mejoramiento de la Gestión | | | | | | | | |
| Operaciones Ajenas | | | | | | | | |
| Compromisos | | | | | | | | |
| Obligaciones de Cumplimiento de Resolución Jurisdiccional | | | | | | | | |
| Desastres Naturales | | | | | | | | |
| Obligaciones | | | | | | | | |
| Pensiones y Jubilaciones | | | | | | | | |
| Aportaciones a la Seguridad Social | | | | | | | | |
| Aportaciones a Fondos de Estabilización | | | | | | | | |
| Aportaciones a Fondos de Inversión y Reestructura de Pensiones | | | | | | | | |
| Programas de gasto Federalizado (Gobierno Federal) | | | | | | | | |
| Gasto Federalizado | | | | | | | | |
| Participaciones a Entidades Federativas y Municipios | | | | | | | | |
| Costo Financiero, Deuda y Apoyo a Deudores y Ahorradores de la Banca | | | | | | | | |
| Adeudos de Ejercicios Fiscales Anteriores | | | | | | | | |
| Total del Gasto | 34,582,564 | 8,711,407 | 43,293,970 | 15,343,680 | 14,653,654 | 7,807,151 | 7,551,066 | 27,950,290 |

REVISÓ
[Firma]

LIC. MARIA DEL CARMEN MARTÍNEZ ESTRADA
SUBDIRECTORA DE RECURSOS FINANCIEROS

AUTORIZÓ

[Firma]

DRA. NORMA GPE. PESQUEIRA BUSTAMANTE
RECTORA DE CENTRO REGIONAL

ELABORÓ

[Firma]


C.P. JAVIER LEVA FIGUEROA
JEFE DE DEPARTAMENTO DE CONTABILIDAD

Sistema Estatal de Evaluación
 Conciliación entre los Egresos Presupuestarios y los Gastos Contables
 Centro Regional de Formación Docente e Investigación Educativa
 al 31 de Marzo de 2015
 (PESOS)

ETCA-II-09-D

TRIMESTRE: PRIMERO DE 2015

| | | |
|---|-----------|------------------|
| 1. Total de Egresos Presupuestarios | | 7,536,529 |
| (MENOS) | | |
| 2. Egresos Presupuestarios no contables | | 2,856,726 |
| Mobiliario y equipo de administración | 2,722,653 | |
| Mobiliario y equipo educacional y recreativo | 0 | |
| Equipo e instrumental médico y de laboratorio | 0 | |
| Vehículos y equipo de transporte | 0 | |
| Equipo de defensa y seguridad | 0 | |
| Maquinaria, otros equipos y herramientas | 0 | |
| Archivos biológicos | 0 | |
| Bienes inmuebles | 0 | |
| Activos intangibles | 134,073 | |
| Obra pública en bienes propios | 0 | |
| Acciones y participaciones de capital | 0 | |
| Compra de títulos y valores | 0 | |
| Inversiones en fideicomisos, mandatos y otros análogos | 0 | |
| Provisiones para contingencias y otras erogaciones especiales | 0 | |
| Armonización de la deuda pública | 0 | |
| Adeudos de ejercicios fiscales anteriores (ADEFAS) | 0 | |
| Otros Egresos Presupuestales No Contables | 0 | |
| (MAS) | | |
| 3. Gastos contables no presupuestarios | | 292,353 |
| Estimaciones, depreciaciones, deterioros, obsolescencia y amortizaciones | 292,353 | |
| Provisiones | 0 | |
| Disminución de inventarios | 0 | |
| Aumento por insuficiencia de estimaciones por pérdida o deterioro u obsolescencia | 0 | |
| Aumento por insuficiencia de provisiones | 0 | |
| Otros gastos | 0 | |
| Otros Gastos Contables No Presupuestales | 0 | |
| 4. Total de Gasto Contable (4= 1 - 2 + 3) | | 4,972,156 |

RESPONSABLE

 LIC. MARÍA DEL CARMEN MARTÍNEZ ESTRADA
 SUBDIRECTORA DE RECURSOS FINANCIEROS

AUTORIZÓ

 DRA. NORMA GPE. PESQUEIRA BUSTAMANTE
 RECTORA DE CENTRO REGIONAL

ELABORÓ

 C.P. JAVIER LEYVA FIGUEROA
 JEFE DE DEPARTAMENTO DE CONTABILIDAD

Sistema Estatal de Evaluación
Endeudamiento Neto
 Centro Regional de Formación Docente e Investigación Educativa
 al 31 de Marzo de 2015
 (pesos)

ETCA-II-10

TRIMESTRE: PRIMERO DE 2015


| Identificación del crédito o Instrumento | Contratacion / Colocación | Amortización | Endeudamiento Neto |
|--|---------------------------|--------------|--------------------|
| | A | B | C=A-B |
| Créditos Bancarios | | | |
| 1 | NADA QUE MANIFESTAR | | |
| 2 | | | |
| 3 | | | |
| 4 | | | |
| 5 | | | |
| 6 | | | |
| 7 | | | |
| 8 | | | |
| 9 | | | |
| 10 | | | |
| Total Créditos Bancarios | | | |
| Otros Instrumentos de Deuda | | | |
| 1 | | | |
| 2 | | | |
| 3 | | | |
| 4 | | | |
| 5 | | | |
| 6 | | | |
| 7 | | | |
| 8 | | | |
| 9 | | | |
| 10 | | | |
| Total Otros Instrumentos de Deuda | | | |
| TOTAL | | | |

RESPONSABLE




LIC. MARÍA DEL CARMEN MARTÍNEZ ESTRADA
 SUBDIRECTORA DE RECURSOS FINANCIEROS

AUTORIZÓ



DRA. NORMA GPE. PESQUEIRA BUSTAMANTE
 RECTORA DE CENTRO REGIONAL

ELABORÓ



C.P. JAVIER LEMVA FIGUEROA
 JEFE DE DEPARTAMENTO DE CONTABILIDAD

Sistema Estatal de Evaluación
Intereses de la Deuda
Centro Regional de Formación Docente e Investigación Educativa
al 31 de Marzo de 2015
(pesos)

ETCA-II-11

TRIMESTRE: PRIMERO DE 2015

| Identificación del crédito o instrumento | Devengado | Pagado |
|---|---------------------|--------|
| Créditos Bancarios | | |
| 1 | NADA QUE MANIFESTAR | |
| 2 | | |
| 3 | | |
| 4 | | |
| 5 | | |
| 6 | | |
| 7 | | |
| 8 | | |
| 9 | | |
| 10 | | |
| Total de Intereses Créditos Bancarios | | |
| Otros Instrumentos de Deuda | | |
| 1 | | |
| 2 | | |
| 3 | | |
| 4 | | |
| 5 | | |
| 6 | | |
| 7 | | |
| 8 | | |
| 9 | | |
| 10 | | |
| Total Intereses Otros Instrumentos de Deuda | | |
| TOTAL | | |

RESPONSABLE

LIC. MARÍA DEL CARMEN MARTÍNEZ ESTRADA
SUBDIRECTORA DE RECURSOS FINANCIEROS

AUTORIZÓ

DRA. NORMA GPE. PESQUEIRA BUSTAMANTE
RECTORA DE CENTRO REGIONAL

ELABORÓ

C.P. JAVIER LEYVA FIGUEROA
JEFE DE DEPARTAMENTO DE CONTABILIDAD