

**Sistema Estatal de Evaluación**  
**Flujo de Fondos, Indicadores Postura Fiscal**  
**Centro Regional de Formación Docente e Investigación Educativa**  
**al 30 de Septiembre de 2015**  
**(pesos)**

ETCA-II-12

Trimestre: Tercero de 2015

Concepto	Estimado	Devengado	Pagado
<b>I. Ingresos Presupuestarios</b>	<b>34,582,564</b>	<b>9,474,414</b>	<b>9,474,414</b>
1. Ingresos Gobierno del Estado	16,911,182	7,947,235	7,947,235
2. Ingresos del Sector Paraestatal	17,291,282	0	0
3. Ingresos Propios	380,100	555,928	555,928
4. Otros Ingresos	0	2,041	2,041
5. Convenio Tecnológico de Monterrey	0	5,000	5,000
6. Programa Escuelas Tiempo completo	0	404,209	404,209
7. Diplomado (COECYT)	0	560,000	560,000
<b>II. Egresos Presupuestarios</b>	<b>44,506,340</b>	<b>21,238,402</b>	<b>20,820,781</b>
8. Ingresos Gobierno del Estado	17,291,282	7,554,161	7,348,766
9. Ingresos Sector (Federación)	17,291,282	7,554,161	7,348,766
10. Egresos CONACYT	160,000	153,170	146,339
11. Ingresos Propios	377,200	313,899	313,899
12. Convenio Tecnológico de Monterrey	5,000	5,000	5,000
13. Aplicación Remanente 2014	1,000,000	536,010	536,010
14. Activo Fijo	7,417,367	4,715,541	4,715,541
15. Programa Escuelas Tiempo completo	404,209	348,427	348,427
16. Diplomado (COECYT)	560,000	58,032	58,032
<b>III. Balance Presupuestario (Superávit o Déficit) (III= I-II)</b>	<b>-9,923,776</b>	<b>-11,763,988</b>	<b>-11,346,368</b>
<b>Concepto</b>	<b>Estimado</b>	<b>Devengado</b>	<b>Pagado</b>
III. Balance Presupuestario (Superávit o Déficit)	-9,923,776	-11,763,988	-11,346,368
IV. Intereses, Comisiones y Gastos de la Deuda	0	0	0
V. Balance Primario (superávit o Déficit) (V= III-IV)	-9,923,776	-11,763,988	-11,346,368
<b>Concepto</b>	<b>Estimado</b>	<b>Devengado</b>	<b>Pagado</b>
A. Financiamiento	0	0	0
B. Amortización de la Deuda	0	0	0
C. Endeudamiento o Desendeudamiento (C=A-B)	0	0	0

REVISÓ

  
 LIC. MARÍA DEL CARMEN MARTÍNEZ ESTRADA  
 SUBDIRECTORA DE RECURSOS FINANCIEROS

AUTORIZÓ

  
 DRA. NORMA GPE. PESQUEIRA BUSTAMANTE  
 RECTORA DE CENTRO REGIONAL

ELABORÓ

  
 C.P. JAVIER LEYVA FIGUEROA  
 JEFE DE DEPARTAMENTO DE CONTABILIDAD



NÚMERO Y NOMBRE DEL PROGRAMA 03 EDUCACIÓN INTEGRAL PARA UN SONORA EDUCADO

NOMBRE DEL PROYECTO O PROCESO DISEÑO Y OPERACIÓN DE PROGRAMAS ACADÉMICOS DE POSGRADO Y DE FORMACIÓN CONTINUA

CLAVE PROGRAMÁTICA 2111122355122525603C

UNIDAD RESPONSABLE

UNIDAD EJECUTORA SECRETARÍA ACADÉMICA

OBJETIVO DEL PROYECTO O PROCESO GENERAR Y OPERAR LA OFERTA EDUCATIVA DEL CRFDES PARA CUBRIR LAS NECESIDADES DE FORMACIÓN Y ACTUALIZACIÓN DE DOCENTES EN SERVICIOS Y EN FORMACIÓN

RESULTADO ESPERADO

OFERTA EDUCATIVA GENERADA POR EL CRFDES QUE CUBRE LAS NECESIDADES DE FORMACIÓN DE LOS DOCENTES

PRESUPUESTO	Original	Modificado	Avance en el trimestre			Avance acumulado			
			Programado	Comprometido	Devengado	Ejercido Pagado	(Ejercido / Devengado) %		
\$	1,744,358.00	\$	1,744,358.00	\$	2,725.53	\$	2,725.53	0	100.00%

DATOS DEL INDICADOR

Nombre del indicador PORCENTAJE DE PROGRAMAS ACADÉMICOS DE POSGRADO IMPLEMENTADOS.

Fórmula de cálculo

(NÚMERO DE PROGRAMAS ACADÉMICOS IMPLEMENTADOS / NÚMERO DE PROGRAMAS ACADÉMICOS PROGRAMADOS) \* 100

Interpretación

EL INDICADOR NOS DICE EN QUÉ MEDIDA EL CENTRO REGIONAL TUVO CAPACIDAD DE IMPLEMENTAR LOS PROGRAMAS ACADÉMICOS DE POSGRADO QUE SE HABÍAN PROYECTADO.

Dimensión del indicador

EFICIENCIA

Sentido (descendente o ascendente) ASCENDENTE

Valor (acumulable o no acumulable)

NO ACUMULABLE

Frecuencia de medición

ANUAL

AVANCE DEL INDICADOR

Trimestre PRIMERO

Variables	Unidad de medida	Avance en el trimestre				Avance respecto de la meta anual (%)	Semáforo
		Meta anual	Programado	Alcanzado	%		
PROG ACADÉMICOS IMPLEMENTADOS	PROGRAMA	3	3	3	100	37.5	
PROG ACADÉMICOS PROGRAMADOS	PROGRAMA	3	3	3	100	37.5	

COMPORTAMIENTO HISTÓRICO DEL INDICADOR HACIA LA META

Variable	2011				2012		2013		2014		Meta 2015	
	2009	2010	2011	2012	2013	2014	2015	2016	2017	2018	2019	Semáforo
PROG ACAD												
IMPL												

Descripción del factor de comparación: Se compara el avance del indicador en el primer trimestre de este año con el avance en el primer trimestre del 2014, no es posible realizar la comparación con 2013, porque al ser de reciente creación, el primer posgrado se ofertó en el tercer trimestre de 2013.

Criterios de semaforización

Aceptable (color verde): Cuando el avance de la meta del indicador alcance un cumplimiento de entre 80 y 100% respecto al valor acumulado programado  
 Con riesgo (color amarillo): Cuando el avance de la meta se ubique dentro del rango del 51 al 79% respecto al valor acumulado programado  
 Crítico (color rojo): Cuando el cumplimiento de la meta registre un avance de 50% o menos respecto al valor acumulado programado



**GOBIERNO DEL ESTADO DE SONORA**  
**FICHA TÉCNICA PARA SEGUIMIENTO Y EVALUACIÓN DE INDICADORES DE PROYECTOS Y PROCESOS**  
**AVANCE TRIMESTRAL EN EL CUMPLIMIENTO DE LAS METAS DEL INDICADOR**

ETCA-III-13

TRIMESTRE: PRIMERO DE 2015

NÚMERO Y NOMBRE DEL PROGRAMA 03 EDUCACIÓN INTEGRAL PARA UN SONORA EDUCADO

NOMBRE DEL PROYECTO O PROCESO DISEÑO Y OPERACIÓN DE PROGRAMAS ACADÉMICOS DE POSGRADO Y DE FORMACIÓN CONTINUA

CLAVE PROGRAMÁTICA


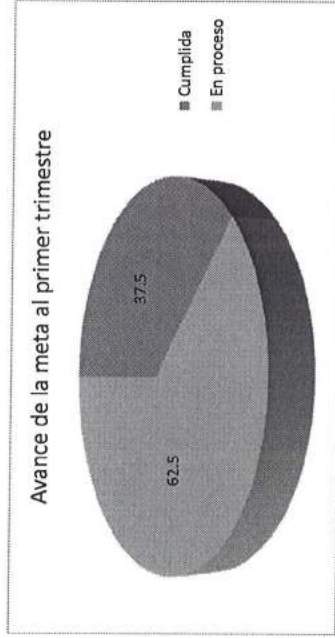
211122355122525603C

UNIDAD RESPONSABLE CENTRO REGIONAL DE FORMACIÓN DOCENTE E INVESTIGACIÓN EDUCATIVA DEL ESTADO DE SONORA.

UNIDAD EJECUTORA

SECRETARÍA ACADÉMICA

**REPRESENTACIÓN GRÁFICA DE LOS AVANCES**



**EVALUACIÓN CUALITATIVA**

Al ser una institución de reciente creación, los programas ofertados son pocos, sin embargo, este año se abrirán en otoño nuevos programas de posgrados por lo que se espera que el avance de la meta se concentre en los últimos trimestres. Para el monto del presupuesto original, devengado, ejercido y pagado solo se contempló el Recurso Estatal para los cículos 2000 y 3000, cabe mencionar que en este formato no se incluye el capítulo 1000, los montos Federales, los ingresos propios, fondos de Conacyt y la aplicación de un remanente autorizado para la aplicación en el ejercicio fiscal 2015 esta información se detalla en el formato CPCA-II-09-C.

**PROSPECTIVA**

Se alcanzó en este trimestre la meta programada con la oferta del Programa de Maestría en Gestión Educativa, se espera en los próximos trimestres contar con más programas dentro de la oferta educativa. Precizando, se contabilizan los tres programas que inician operaciones en este trimestre, sin embargo estos concluyen hasta el segundo trimestre, por lo que también se reportan en el segundo informe trimestral.

METAS FÍSICAS RELACIONADAS	UNIDAD DE MEDIDA	PROGRAMADA	ALCANZADA
Diseño de programas de estudio de posgrado	programa	0	0
Implementar programas de estudio de posgrado	programa	3	3

ELABORÓ:  
  
 ING. DANIELA VELARDE ÁLVAREZ  
 DIRECCIÓN DE PLANEACIÓN

REVISÓ:  
  
 LIC. MA. DEL CARMEN MARTÍNEZ ESTRADA  
 SECRETARÍA ADMINISTRATIVA

VALIDÓ:  
  
 DRA. NORMA GPE. PESQUEIRA BUSTAMANTE  
 RECTORA



**GOBIERNO DEL ESTADO DE SONORA**  
**FICHA TÉCNICA PARA SEGUIMIENTO Y EVALUACIÓN DE INDICADORES DE PROYECTOS Y PROCESOS**  
**AVANCE TRIMESTRAL EN EL CUMPLIMIENTO DE LAS METAS DEL INDICADOR**

ETCA-III-13

TRIMESTRE: PRIMERO DE 2015

NÚMERO Y NOMBRE DEL PROGRAMA: 03 EDUCACIÓN INTEGRAL PARA UN SONORA EDUCADO  
 NOMBRE DEL PROYECTO O PROCESO: DISEÑO Y OPERACIÓN DE PROGRAMAS DE POSGRADO Y DE FORMACIÓN CONTINUA  
 CLAVE PROGRAMÁTICA: 2111123355123526603C

UNIDAD RESPONSABLE: CENTRO REGIONAL DE FORMACIÓN DOCENTE E INVESTIGACIÓN EDUCATIVA DEL ESTADO DE SONORA.  
 UNIDAD EJECUTORA: SECRETARÍA ACADÉMICA

OBJETIVO DEL PROYECTO O PROCESO: GENERAR Y OPERAR LA OFERTA EDUCATIVA DEL CREFDES PARA CUBRIR LAS NECESIDADES DE FORMACIÓN Y ACTUALIZACIÓN DE DOCENTES EN SERVICIOS Y EN FORMACIÓN  
 RESULTADO ESPERADO: OFERTA EDUCATIVA GENERADA POR EL CREFDES QUE CUBRE LAS NECESIDADES DE FORMACIÓN DE LOS DOCENTES

PRESUPUESTO	Original	Modificado	Avance en el trimestre			Avance acumulado				
			Programado	Comprometido	Devengado	Ejercido / Pagado	Ejercido / Devengado	%		
\$	1,744,358.00	\$	1,744,358.00	\$	593,101.00	\$	2,725.53	\$	2,725.53	100.00%

DATOS DEL INDICADOR  
 Nombre del indicador: PORCENTAJE DE ALUMNOS INSCRITOS EN LOS PROGRAMAS ACADÉMICOS DE POSGRADO  
 Fórmula de cálculo: (NÚMERO DE ALUMNOS ACEPTADOS E INSCRITOS) / (NÚMERO DE ALUMNOS SOLICITANTES) \* 100

Interpretación: NOS INDICA LA CAPACIDAD DEL CREFDES DE ATENDER A LA DEMANDA DE SU OFERTA EDUCATIVA. UN VALOR MUY BAJO NOS INDICA QUE SE REQUIEREN LA APERTURA DE ESPACIOS PARA ALBERGAR A MÁS ESTUDIANTES, ASÍ COMO MAYORES RECURSOS TÉCNICOS, MATERIALES Y HUMANOS PARA SU ATENCIÓN

Dimensión del indicador: COBERTURA  
 Valor (acumulable o no acumulable): NO ACUMULABLE  
 Sentido (descendente o ascendente): ASCENDENTE  
 Frecuencia de medición: ANUAL

AVANCE DEL INDICADOR: PRIMERO

Variables	Unidad de medida	Meta anual	Avance en el trimestre			Avance respecto de la meta anual (%)	Semáforo
			Programado	Alcanzado	%		
ALUMNOS ACEPTADOS E INSCRITOS	ALUMNOS	150	50	45	90	45	30.0
NÚMERO DE ALUMNOS SOLICITANTES	ALUMNOS	300	65	55	84.6	55	18.3

Variable	COMPORTAMIENTO HISTÓRICO DEL INDICADOR HACIA LA META				
	2009	2010	2011	2012	2013
Unidad de medida					Meta 2015
Unidad de medida					2014
Unidad de medida					2015
Unidad de medida					2016

Descripción del factor de comparación: Se compara el avance del indicador en el primer trimestre de este año con el avance en el primer trimestre de 2014, no es posible realizar la comparación con 2013, porque al ser de reciente creación, el primer posgrado se ofertó en el tercer trimestre de 2013.

Criterios de semaforización  
 Aceptable (color verde): Cuando el avance de la meta del indicador alcance un cumplimiento de entre 80 y 100% respecto al valor acumulado programado



**GOBIERNO DEL ESTADO DE SONORA**  
**FICHA TÉCNICA PARA SEGUIMIENTO Y EVALUACIÓN DE INDICADORES DE PROYECTOS Y PROCESOS**  
**AVANCE TRIMESTRAL EN EL CUMPLIMIENTO DE LAS METAS DEL INDICADOR**

ETCA-III-13

TRIMESTRE: PRIMERO DE 2015

NÚMERO Y NOMBRE DEL PROGRAMA

03 EDUCACIÓN INTEGRAL PARA UN SONORA EDUCADO

NOMBRE DEL PROYECTO O PROCESO

DISEÑO Y OPERACIÓN DE PROGRAMAS DE POSGRADO Y DE FORMACIÓN CONTINUA

CLAVE PROGRAMÁTICA

2111122355122525603C

UNIDAD RESPONSABLE

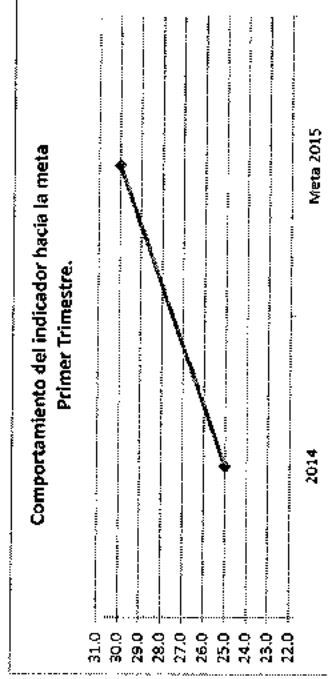


CENTRO REGIONAL DE FORMACIÓN DOCENTE E INVESTIGACIÓN EDUCATIVA DEL ESTADO DE SONORA.

UNIDAD EJECUTORA

SECRETARÍA ACADÉMICA

Con riesgo (color amarillo): Cuando el avance de la meta se ubique dentro del rango del 51 al 79% respecto al valor acumulado programado  
 Crítico (color rojo): Cuando el cumplimiento de la meta registre un avance de 50% o menos respecto al valor acumulado programado

**REPRESENTACIÓN GRÁFICA DE LOS AVANCES**



EVALUACIÓN CUALITATIVA

Al ser una institución de reciente creación, los programas ofertados son pocos, sin embargo, este año se abrieron en ocho nuevos programas de posgrados por lo que se espera que el avance de la meta se concentre en los últimos trimestres. Para el monto del presupuesto original, devengado y pagado solo se contempló el Recurso Estatal para los citulos 2000 y 3000, cabe mencionar que en este formato no se incluye el capítulo 1000, los montos Federales, los ingresos propios, fondos de Conacyt y la aplicación de un remanente autorizado para la aplicación en el ejercicio fiscal 2015 esta información se detalla en el formato CP-CA-II-09-C.

PROSPECTIVA:

En este trimestre se ofertó la Maestría en Gestión Educativa, se esperaba aceptar a 50 alumnos, sin embargo solo se aceptaron a 45, esto debido a que algunos alumnos no cumplieron los requisitos o no completaron el proceso de inscripción. Es importante señalar que al ser un programa de alta calidad que demanda un procedimiento riguroso de selección se prefirió aceptar menos estudiantes pero que cumplieran el total de requisitos solicitados.





**GOBIERNO DEL ESTADO DE SONORA**  
**FICHA TÉCNICA PARA SEGUIMIENTO Y EVALUACIÓN DE INDICADORES DE PROYECTOS Y PROCESOS**  
**AVANCE TRIMESTRAL EN EL CUMPLIMIENTO DE LAS METAS DEL INDICADOR**

ETCA-III-13

TRIMESTRE: PRIMERO DE 2015

<b>NÚMERO Y NOMBRE DEL PROGRAMA</b>	03 EDUCACIÓN INTEGRAL PARA UN SONORA EDUCADO		
<b>NOMBRE DEL PROYECTO O PROCESO</b>	DISEÑO Y OPERACIÓN DE PROGRAMAS DE POSGRADO Y DE FORMACIÓN CONTINUA		
<b>UNIDAD RESPONSABLE</b>	CENTRO REGIONAL DE FORMACIÓN DOCENTE E INVESTIGACIÓN EDUCATIVA DEL ESTADO DE SONORA.		
	<b>CLAVE PROGRAMÁTICA</b>	<b>UNIDAD EJECUTORA</b>	<b>SECRETARÍA ACADÉMICA</b>
	2111122355122526603C		

METAS FÍSICAS RELACIONADAS	UNIDAD DE MEDIDA	PROGRAMADA	ALCANZADA
Implementar programas de estudio de posgrado	programa	3	3

**ELABORÓ:**  
  
 ING. DANIELA VELARDE ÁLVAREZ  
 DIRECCIÓN DE PLANEACIÓN

**REVISÓ:**  
  
 LIC. MA. DEL CARMEN MARTÍNEZ ESTRADA  
 SECRETARÍA ADMINISTRATIVA

**VALIDÓ:**  
  
 DRA. NORMA GPE. PESQUEIRA BUSTAMANTE  
 RECTORA



**GOBIERNO DEL ESTADO DE SONORA**  
**FICHA TÉCNICA PARA SEGUIMIENTO Y EVALUACIÓN DE INDICADORES DE PROYECTOS Y PROCESOS**  
**AVANCE TRIMESTRAL EN EL CUMPLIMIENTO DE LAS METAS DEL INDICADOR**

ETCA-III-13

TRIMESTRE: PRIMERO DE 2015

NÚMERO Y NOMBRE DEL PROGRAMA: **03 EDUCACIÓN INTEGRAL PARA UN SONORA EDUCADO**  
 NOMBRE DEL PROYECTO O PROCESO: **DISEÑO Y OPERACIÓN DE PROGRAMAS DE POSGRADO Y DE FORMACIÓN CONTINUA**  
 UNIDAD RESPONSABLE: **CENTRO REGIONAL DE FORMACIÓN DOCENTE E INVESTIGACIÓN EDUCATIVA DEL ESTADO DE SONORA**  
 CLAVE PROGRAMÁTICA: **2111122355122525603C**  
 UNIDAD EJECUTORA: **SECRETARÍA ACADÉMICA**

OBJETIVO DEL PROYECTO O PROCESO: **GENERAR Y OPERAR LA OFERTA EDUCATIVA DEL CRDIES PARA CUBRIR LAS NECESIDADES DE FORMACIÓN Y ACTUALIZACIÓN DE DOCENTES EN SERVICIOS Y EN FORMACIÓN**  
 RESULTADO ESPERADO: **OFERTA EDUCATIVA GENERADA POR EL CRDIES QUE CUBRE LAS NECESIDADES DE FORMACIÓN DE LOS DOCENTES**

PRESUPUESTO	Original	Modificado	Avance en el trimestre			Avance acumulado		
			Programado	Comprometido	Devengado	Ejercido	Devengado	Ejercido / Devengado
DATOS DEL INDICADOR	1,744,388.00	1,744,388.00	\$ 583,401.00	\$ 2,725.53	\$ 2,725.53	\$ 2,725.53	0	100.00%

Nombre del indicador: **Porcentaje de programas de educación continua implementados**  
 Fórmula de cálculo: **(Número de programas de formación continua implementados / número de programas de formación continua programados) \* 100**  
 Interpretación: **El indicador nos indica en que medida el CRDIES tuvo la capacidad de implementar los programas de formación continua que se habían proyectado**  
 Dimensión del indicador: **EFICIENCIA**  
 Valor (acumulable o no acumulable): **NÓ ACUMULABLE**  
 Sentido (descendente o ascendente): **ASCENDENTE**  
 Frecuencia de medición: **ANUAL**

Variables	Unidad de medida	Meta anual	Avance en el trimestre			Avance respecto de la meta anual (%)	Semáforo
			Programado	Alcanzado	%		
PROG DE F CONTINUA IMPLEMENTADOS	PROGRAMA	33	6	100.0	100	18.2	
PROG DE F CONTINUA PROGRAMADOS	PROGRAMA	33	6		100	18.2	

Variable	COMPORTAMIENTO HISTÓRICO DEL INDICADOR HACIA LA META					Semáforo
	2009	2010	2011	2012	2013	
Unidad de medida						
PROG DE F CONTINUA IMPLEMENTADOS						
PORCENTAJE				13.6		18.2

Descripción del factor de comparación: **Por ser de reciente creación, se compara el avance del indicador en el primer trimestre de este año con el avance en el primer trimestre de 2014.**

Criterios de semaforización

Acceptable (color verde): Cuando el avance de la meta del indicador alcance un cumplimiento de entre 80 y 100% respecto al valor acumulado programado  
 Con riesgo (color amarillo): Cuando el avance de la meta se ubique dentro del rango del 51 al 79% respecto al valor acumulado programado  
 Crítico (color rojo): Cuando el cumplimiento de la meta registre un avance de 50% o menos respecto al valor acumulado programado



**GOBIERNO DEL ESTADO DE SONORA**  
**FICHA TÉCNICA PARA SEGUIMIENTO Y EVALUACIÓN DE INDICADORES DE PROYECTOS Y PROCESOS**  
**AVANCE TRIMESTRAL EN EL CUMPLIMIENTO DE LAS METAS DEL INDICADOR**

ETCA-III-13

TRIMESTRE: PRIMERO DE 2015

NÚMERO Y NOMBRE DEL PROGRAMA **03 EDUCACIÓN INTEGRAL PARA UN SONORA EDUCADO**

NOMBRE DEL PROYECTO O PROCESO **DISEÑO Y OPERACIÓN DE PROGRAMAS DE POSGRADO Y DE FORMACIÓN CONTINUA**


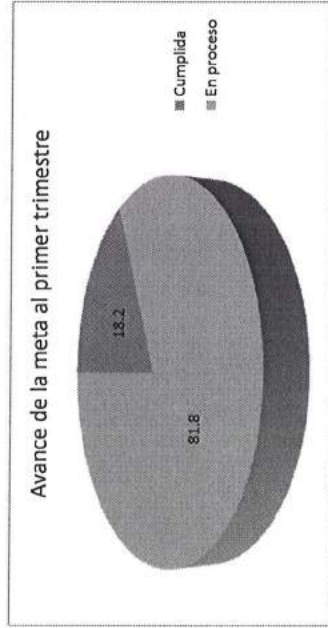
CLAVE PROGRAMÁTICA **211123255122525603C**

UNIDAD RESPONSABLE **CENTRO REGIONAL DE FORMACIÓN DOCENTE E INVESTIGACIÓN EDUCATIVA DEL ESTADO DE SONORA.**

UNIDAD EJECUTORA

SECRETARÍA ACADÉMICA

**REPRESENTACIÓN GRÁFICA DE LOS AVANCES**



**EVALUACIÓN CUALITATIVA**

El CRFDES ha concentrado gran parte de sus esfuerzos en la formación continua de los docentes, y en este trimestre en comparación con el año anterior, se han ofrecido un número mayor de cursos, talleres y diplomados. Para el monto del presupuesto original, devengado, ejercido y pagado solo se contempló el Recurso Estatal para los capítulos 2000 y 3000, cabe mencionar que en este formato no se incluye el capítulo 1000, los montos Federales, los ingresos propios, fondos de Conacyt y la aplicación de un remanente autorizado para la aplicación en el ejercicio fiscal 2015 esta información se detalla en el formato CPA-II-09-C.

**PROSPECTIVA**

Se cumplieron las metas programadas para este trimestre, se espera que en los próximos trimestres esta tendencia se mantenga.

**METAS FÍSICAS RELACIONADAS**

UNIDAD DE MEDIDA	PROGRAMADA	ALCANZADA
Diseño y aprobación de programas de formación continua	1	1
Implementar programas de formación continua	6	6

ELABORÓ:   
**ING. DANIELA VELARDE ÁLVAREZ**  
 DIRECCIÓN DE PLANEACIÓN

REVISÓ:   
**LIC. MA. DEL CARMEN MARTÍNEZ-ESTRADA**  
 SECRETARÍA ADMINISTRATIVA

VALIDÓ:   
**DR. NORMA GPE. PESQUEIRA BUSTAMANTE**  
 RECTORA





**GOBIERNO DEL ESTADO DE SONORA**  
**FICHA TÉCNICA PARA SEGUIMIENTO Y EVALUACIÓN DE INDICADORES DE PROYECTOS Y PROCESOS**  
**AVANCE TRIMESTRAL EN EL CUMPLIMIENTO DE LAS METAS DEL INDICADOR**

ETCA-III-13  
**TRIMESTRE: PRIMERO DE 2015**

**NÚMERO Y NOMBRE DEL PROGRAMA** 03 EDUCACIÓN INTEGRAL PARA UN SONORA EDUCADO

**NOMBRE DEL PROYECTO O PROCESO** DISEÑO Y DESARROLLO DE PROYECTOS DE INVESTIGACIÓN EDUCATIVA

CLAVE PROGRAMÁTICA 2111122355122525604C

**UNIDAD RESPONSABLE** CENTRO REGIONAL DE FORMACIÓN DOCENTE E INVESTIGACIÓN EDUCATIVA DEL ESTADO DE SONORA

UNIDAD EJECUTORA SECRETARÍA ACADÉMICA

**OBJETIVO DEL PROYECTO O PROCESO** REALIZAR ESTUDIOS E INVESTIGACIÓN DE CARÁCTER EDUCATIVO Y PEDAGÓGICO DE LA REGIÓN NOROESTE QUE GENERE INFORMACIÓN ÚTIL PARA LA TOMA DE DECISIONES

**RESULTADO ESPERADO** INVESTIGACIONES EDUCATIVAS DESARROLLADAS ÚTILES PARA LA TOMA DE DECISIONES

PRESUPUESTO	Original	Modificado	Avance en el trimestre			Avance acumulado						
			Programado	Comprometido	Devengado	Ejercido Pagado	(Ejercido / Devengado) %	Ejercido Pagado	(Ejercido / Devengado) %			
\$	2,008,829.50	\$	2,008,829.50	\$	6,003.96	\$	6,003.96	\$	6,003.96	\$	100.00%	100.00%

**DATOS DEL INDICADOR** PORCENTAJE DE PROYECTOS DE INVESTIGACIÓN DESARROLLADOS Y/O PROCESO

**Nombre del indicador** (NÚMERO DE PROYECTOS DE INVESTIGACIÓN DESARROLLADOS/NÚMERO DE PROYECTOS DE INVESTIGACIÓN PROGRAMADOS)\*100

**Fórmula de cálculo** ESTE INDICADOR NOS ARROJA INFORMACIÓN SOBRE LA CAPACIDAD DEL CRDIES DE DESARROLLAR LOS PROYECTOS DE INVESTIGACIÓN QUE SE PROPUEN REALIZAR. DA CUENTA TANTO DE LAS INVESTIGACIONES CONCLUIDAS EN EL AÑO COMO LAS QUE SE ENCUENTREN EN PROCESO

**Interpretación**

**Dimensión del indicador** EFICIENCIA Sentido (descendente o ascendente) ASCENDENTE

**Valor (acumulable o no acumulable)** NO ACUMULABLE Frecuencia de medición ANUAL

**AVANCE DEL INDICADOR** Trimestre PRIMERO

Variables	Unidad de medida	Avance en el trimestre				Avance acumulado	Avance respecto de la meta anual (%)	Semáforo
		Programado	Alcanzado	%	Programado			
PROY DE INV DESARROLLADOS	PROYECTO	4	4	100	4	100	28.6	
PROY DE INV PROGRAMADOS	PROYECTO	14	14	100	4	100	28.6	

Variable	COMPORTAMIENTO HISTÓRICO DEL INDICADOR HACIA LA META					Semáforo
	2009	2010	2011	2012	2013	
PROY DE INV DESARROLLADOS						
PROY DE INV PROGRAMADOS						
Meta 2015						
Meta 2015						
Meta 2015						

**Descripción del factor de comparación:** Por ser de reciente creación, se compara el avance del indicador en el primer trimestre de este año con el avance en el primer trimestre de 2014. El año pasado en el primer trimestre no se había reportado avances de proyectos, ya que se encontraban en proceso de aprobación.

**Criterios de semaforización**

**Aceptable (color verde):** Cuando el avance de la meta del indicador alcance un cumplimiento de entre 80 y 100% respecto al valor acumulado programado  
**Con riesgo (color amarillo):** Cuando el avance de la meta se ubique dentro del rango del 51 al 79% respecto al valor acumulado programado



**GOBIERNO DEL ESTADO DE SONORA**  
**FICHA TÉCNICA PARA SEGUIMIENTO Y EVALUACIÓN DE INDICADORES DE PROYECTOS Y PROCESOS**  
**AVANCE TRIMESTRAL EN EL CUMPLIMIENTO DE LAS METAS DEL INDICADOR**

ETCA-III-13  
 TRIMESTRE: PRIMERO  
 DE 2015

**NÚMERO Y NOMBRE DEL PROGRAMA** 03 EDUCACIÓN INTEGRAL PARA UN SONORA EDUCADO

**NOMBRE DEL PROYECTO O PROCESO** DISEÑO Y DESARROLLO DE PROYECTOS DE INVESTIGACIÓN EDUCATIVA

2111122355122525604C

CLAVE PROGRAMÁTICA


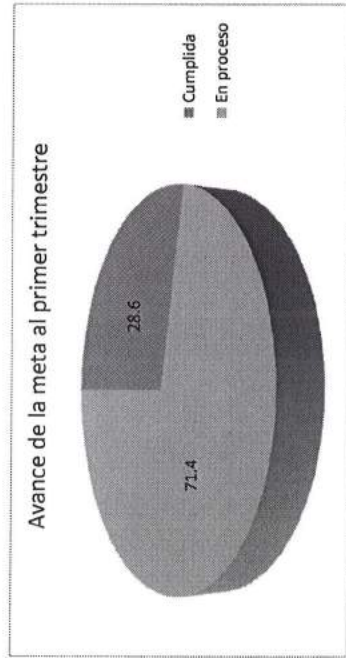
**UNIDAD RESPONSABLE** CENTRO REGIONAL DE FORMACIÓN DOCENTE E INVESTIGACIÓN EDUCATIVA DEL ESTADO DE SONORA.

UNIDAD EJECUTORA

SECRETARÍA ACADÉMICA

**Crítico (color rojo):** Cuando el cumplimiento de la meta registre un avance de 50% o menos respecto al valor acumulado programado

**REPRESENTACIÓN GRÁFICA DE LOS AVANCES**



**EVALUACIÓN CUALITATIVA**

El indicador va según lo programado en el primer trimestre, ya que por el mismo proceso de una investigación, el desarrollo se da en los últimos trimestres del año. Para el monto del presupuesto original, devengado, ejercido y pagado solo se contempló el Recurso Estatal para los capítulos 2000 y 3000, cabe mencionar que en este formato no se incluye el capítulo 1000, los montos Federales, los ingresos propios, fondos de Conacyt y la aplicación de un remanente autorizado para la aplicación en el ejercicio fiscal 2015 esta información se detalla en el formato CPCA-II-09-C.

**PROSPECTIVA**

El indicador presenta el avance esperado para el primer trimestre del año. Se espera en los próximos trimestres que se diseñen y aprueben el resto de los proyectos de investigación para cumplir con las metas establecidas en el año.

METAS FÍSICAS RELACIONADAS	UNIDAD DE MEDIDA	PROGRAMADA	ALCANZADA
Diseño, desarrollo y seguimientos de los proyectos de investigación educativa	proyecto	4	4
Diseño y desarrollo de proyectos especiales	proyecto	0	0

ELABORÓ:  
  
 ING. DANIELA VELARDE ÁLVAREZ  
 DIRECCIÓN DE PLANEACIÓN

REVISÓ:  
  
 LIC. MA. DEL CARMEN MARTÍNEZ ESTRADA  
 SECRETARÍA ADMINISTRATIVA

VALIDÓ:  
  
 DRA. NORMA GPE. PESQUEIRA BUSTAMANTE  
 RECTORA



**GOBIERNO DEL ESTADO DE SONORA**  
**FICHA TÉCNICA PARA SEGUIMIENTO Y EVALUACIÓN DE INDICADORES DE PROYECTOS Y PROCESOS**  
**AVANCE TRIMESTRAL EN EL CUMPLIMIENTO DE LAS METAS DEL INDICADOR**

ETCA-J11-13

TRIMESTRE: PRIMERO DE 2015

NÚMERO Y NOMBRE DEL PROGRAMA: 03 EDUCACIÓN INTEGRAL PARA UN SONORA EDUCADO  
 NOMBRE DEL PROYECTO O PROCESO: DISEÑO Y DESARROLLO DE PROYECTOS DE INVESTIGACIÓN EDUCATIVA  
 UNIDAD RESPONSABLE: CENTRO REGIONAL DE FORMACIÓN DOCENTE E INVESTIGACIÓN EDUCATIVA DEL ESTADO DE SONORA  
 UNIDAD EJECUTORA: SECRETARÍA ACADÉMICA  
 CLAVE PROGRAMÁTICA: 211112235512525604C

OBJETIVO DEL PROYECTO O PROCESO: REALIZAR ESTUDIOS E INVESTIGACIÓN DE CARÁCTER EDUCATIVO Y PEDAGÓGICO DE LA REGIÓN NOROESTE QUE GENERE INFORMACIÓN ÚTIL PARA LA TOMA DE DECISIONES  
 RESULTADO ESPERADO: INVESTIGACIONES EDUCATIVAS DESARROLLADAS ÚTILES PARA LA TOMA DE DECISIONES

PRESUPUESTO	Original	Avance en el trimestre			Avance acumulado							
		Modificado	Programado	Comprometido	Devengado	Ejercido Pagado	(Ejercido / Devengado) %					
\$	2,008,829.50	\$	2,008,829.50	\$	327,359.25	\$	6,003.96	\$	6,003.96	\$	100.00%	100.00%

DATOS DEL INDICADOR  
 Nombre del indicador: INCREMENTO PORCENTUAL DE LA PRODUCCIÓN ACADÉMICA  
 Fórmula de cálculo: ((PRODUCCIÓN ACADÉMICA EN EL AÑO t)-(PRODUCCIÓN ACADÉMICA EN EL AÑO(t-1)))/100

Interpretación: UN NÚMERO MAYOR A CERO INDICA QUE SE INCREMENTO LA PRODUCCIÓN ACADÉMICA DEL CRDIES EN RELACIÓN CON EL AÑO ANTERIOR, MIENTRAS QUE UN NÚMERO NEGATIVO NOS DICE QUE HUBO UNA REDUCCIÓN EN LA PRODUCCIÓN ACADÉMICA, POR LO QUE SE TIENEN QUE REVISAR LAS CAUSAS

Dimensión del indicador: EFICIENCIA  
 Valor (acumulable o no acumulable): NO ACUMULABLE  
 Sentido (descendente o ascendente): ASCENDENTE  
 Frecuencia de medición: ANUAL

Variables	Unidad de medida	Trimestre		Avance en el trimestre		Avance acumulado		Avance respecto de la meta anual (%)	Semáforo
		PRIMERO	SEGUNDO	Programado	Alcanzado	Programado	Alcanzado		
PROD ACADÉMICA EN EL AÑO t (2015)	PRODUCTO	30	3	5	166.7	3	5	166.7	
PROD ACADÉMICA EN EL AÑO t (2014)	PRODUCTO	19	2	2	100.0			16.7	

Variable	COMPORTAMIENTO HISTÓRICO DEL INDICADOR HACIA LA META					Semáforo	
	2009	2010	2011	2012	2013		Meta 2015
PROD ACADÉM					10.5	16.7	

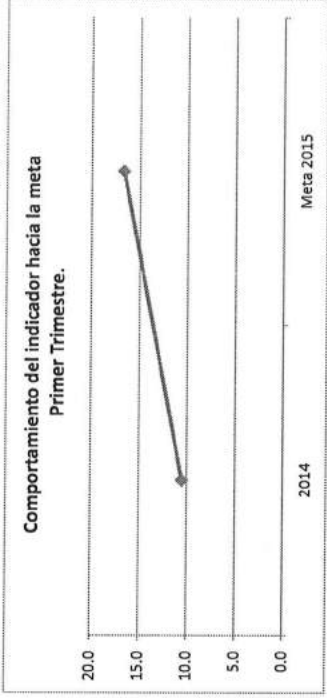
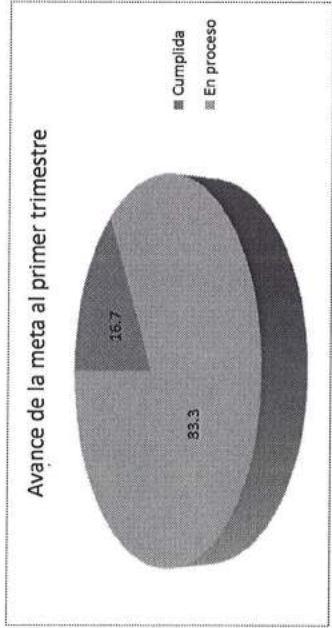
Descripción del factor de comparación: Por ser de reciente creación, se compara el avance del indicador en el primer trimestre de este año en relación con la meta con el avance en el primer trimestre de 2014 en relación con la meta anual.  
 Criterios de semaforización  
 Aceptable (color verde): Cuando el avance de la meta del indicador alcance un cumplimiento de entre 80 y 100%, respecto al valor acumulado programado  
 Con riesgo (color amarillo): Cuando el avance de la meta se ubique dentro del rango del 51 al 79% respecto al valor acumulado programado  
 Crítico (color rojo): Cuando el cumplimiento de la meta registre un avance de 50% o menos respecto al valor acumulado programado



**GOBIERNO DEL ESTADO DE SONORA**  
**FICHA TÉCNICA PARA SEGUIMIENTO Y EVALUACIÓN DE INDICADORES DE PROYECTOS Y PROCESOS**  
**AVANCE TRIMESTRAL EN EL CUMPLIMIENTO DE LAS METAS DEL INDICADOR**

ETCA-III-13  
 TRIMESTRE: PRIMERO  
 DE 2015

NÚMERO Y NOMBRE DEL PROGRAMA	03 EDUCACIÓN INTEGRAL PARA UN SONORA EDUCADO
NOMBRE DEL PROYECTO O PROCESO	DISEÑO Y DESARROLLO DE PROYECTOS DE INVESTIGACIÓN EDUCATIVA
UNIDAD RESPONSABLE	CENTRO REGIONAL DE FORMACION DOCENTE E INVESTIGACION EDUCATIVA DEL ESTADO DE SONORA
CLAVE PROGRAMÁTICA	2111122355122525604C
UNIDAD EJECUTORA	SECRETARÍA ACADÉMICA



**EVALUACIÓN CUALITATIVA**

Por la misma naturaleza de las investigaciones, la mayor producción académica se concentra en los últimos trimestres, comparado con el año anterior los valores del numerador van acorde a lo esperado. Para el monto del presupuesto original, devengado, ejercido y pagado solo se contempló el Recurso Estatal para los capítulos 2000 y 3000, cabe mencionar que en este formato no se incluye el capítulo 1000, los montos Federales, los ingresos propios, fondos de Conacyt y la aplicación de un remanente autorizado para la aplicación en el ejercicio fiscal 2015 esta información se detalla en el formato CPCA-II-09-C.

**PROSPECTIVA**

En este trimestre se alcanzaron un mayor número de productos académicos que los programados, esto es debido a que los eventos y publicaciones académicas tienen sus tiempos para aceptar los trabajos enviados, que al momento de realizar la programación se desconocen, por lo que un investigador puede tener una publicación o ponencia antes o después de la fecha que él había considerado. Para programación se consideraron las fechas del año o emisión anterior, pero estas pueden sufrir variación.

METAS FÍSICAS RELACIONADAS	UNIDAD DE MEDIDA	PROGRAMADA	ALCANZADA
Edición y publicación de libros y artículos	artículo/libro	1	1
Participación en eventos académicos	evento	2	4

ELABORÓ:  
  
 ING. DANIELA VELARDE ÁLVAREZ  
 DIRECCIÓN DE PLANEACIÓN

REVISÓ:  
  
 LIC. MA. DEL CARMEN MARTÍNEZ ESTRADA  
 SECRETARÍA ADMINISTRATIVA

VALIDÓ:  
  
 DRA. NORMA GPE. PESQUEIRA BUSTAMANTE  
 REGIDORA





**GOBIERNO DEL ESTADO DE SONORA**  
**FICHA TÉCNICA PARA SEGUIMIENTO Y EVALUACIÓN DE INDICADORES DE PROYECTOS Y PROCESOS**  
**AVANCE TRIMESTRAL EN EL CUMPLIMIENTO DE LAS METAS DEL INDICADOR**

ETCA-III-13

TRIMESTRE: PRIMERO DE 2015

NÚMERO Y NOMBRE DEL PROGRAMA 03 EDUCACIÓN INTEGRAL PARA UN SONORA EDUCADO

NOMBRE DEL PROYECTO O PROCESO ADMINISTRACIÓN INSTITUCIONAL

CLAVE PROGRAMÁTICA

2111122352225200000

UNIDAD RESPONSABLE CENTRO REGIONAL DE FORMACIÓN DOCENTE E INVESTIGACIÓN EDUCATIVA DEL ESTADO DE SONORA

UNIDAD EJECUTORA

SECRETARÍA ADMINISTRATIVA

OBJETIVO DEL PROYECTO O PROCESO LOGRAR QUE LA GESTIÓN DE LOS RECURSOS HUMANOS, MATERIALES, FINANCIEROS Y LOS SERVICIOS GENERALES Y DE INFORMATICA SE PROPORCIONEN CON LA EFICIENCIA, EFICACIA Y CALIDAD

RESULTADO ESPERADO RECURSOS HUMANOS, MATERIALES, FINANCIEROS, Y SERVICIOS GENERALES GESTIONADOS CON EFICIENCIA, EFICACIA Y CALIDAD

PRESUPUESTO	Original	Avance en el trimestre				Avance acumulado	
		Modificado	Programado	Comprometido	Devengado	Ejercido Pagado	(Ejercido / Devengado) %
\$	1,543,594.50	\$ 1,543,594.50	\$ 357,066.92	\$ 154,388.71	\$ 29,571.20	\$ 154,388.71	100.00%
							100.00%

DATOS DEL INDICADOR

Nombre del indicador PORCENTAJE DE EVENTOS DE CAPACITACIÓN REALIZADOS

Fórmula de cálculo (NÚMERO DE EVENTOS DE CAPACITACIÓN REALIZADOS/NÚMERO DE EVENTOS DE CAPACITACIÓN PROGRAMADOS)\*100

Interpretación NOS HABLA DEL COMPROMISO DE LA INSTITUCIÓN CON LA CAPACITACIÓN, ACTUALIZACIÓN Y DESARROLLO DE SU CAPITAL HUMANO

Dimensión del indicador EFICIENCIA

Sentido (descendente o ascendente) ASCENDENTE

Valor (acumulable o no acumulable) ACUMULABLE

Frecuencia de medición SEMESTRAL

AVANCE DEL INDICADOR

Trimestre PRIMERO

Variables	Unidad de medida	Meta anual	Avance en el trimestre		Avance acumulado	Avance respecto de la meta anual (%)	Semáforo
			Programado	Alcanzado %			
EVENOS DE CAPACITACIÓN REALIZADOS		12	3	133.3	4	33.3	
EVENOS DE CAPACITACIÓN PROGRAMADOS		12	4	133.3	3	33.3	

**COMPORTAMIENTO HISTORICO DEL INDICADOR HACIA LA META**

Variable	2010				2011		2012		2013		2014		Meta 2015	
	2009		2010		2011		2012		2013		2014		2015	
Unidad de medida														
EVENOS DE CAP REALIZADOS											25		33.3	

Descripción del factor de comparación: Por ser de reciente creación, se compara el avance del indicador en el primer trimestre de este año en relación con la meta con el avance en el primer trimestre de 2014 en relación con la meta anual.

Criterios de semaforización

Acceptable (color verde): Cuando el avance de la meta del indicador alcance un cumplimiento de entre 80 y 100% respecto al valor acumulado programado

Con riesgo (color amarillo): Cuando el avance de la meta se ubique dentro del rango del 51 al 79% respecto al valor acumulado programado

Crítico (color rojo): Cuando el cumplimiento de la meta registre un avance de 50% o menos respecto al valor acumulado programado



**GOBIERNO DEL ESTADO DE SONORA**  
**FICHA TÉCNICA PARA SEGUIMIENTO Y EVALUACIÓN DE INDICADORES DE PROYECTOS Y PROCESOS**  
**AVANCE TRIMESTRAL EN EL CUMPLIMIENTO DE LAS METAS DEL INDICADOR**

ETCA-III-13

TRIMESTRE: PRIMERO DE 2015

NÚMERO Y NOMBRE DEL PROGRAMA 03 EDUCACIÓN INTEGRAL PARA UN SONORA EDUCADO

NOMBRE DEL PROYECTO O PROCESO

ADMINISTRACIÓN INSTITUCIONAL

CLAVE PROGRAMÁTICA

2111122355225200000

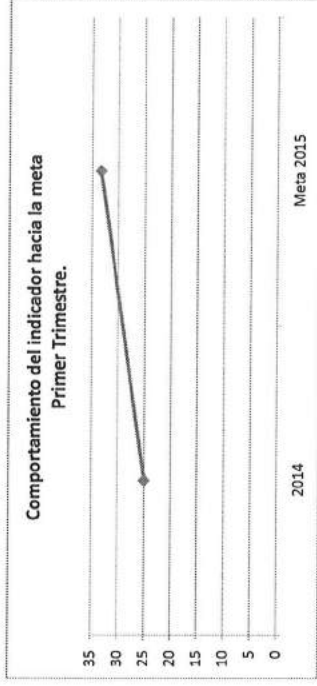
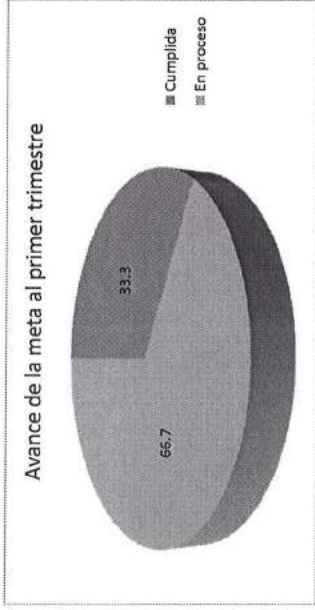
UNIDAD RESPONSABLE

CENTRO REGIONAL DE FORMACIÓN DOCENTE E INVESTIGACIÓN EDUCATIVA DEL ESTADO DE SONORA.

UNIDAD EJECUTORA

SECRETARÍA ADMINISTRATIVA

**REPRESENTACIÓN GRÁFICA DE LOS AVANCES**



**EVALUACIÓN CUALITATIVA**

En este primer trimestre se realizaron un total de 4 eventos de capacitación, se tenían 3 programados pero hubo un curso programado en el segundo trimestre que se implementó en este trimestre por motivos de agenda de los instructores. Para el monto del presupuesto original, devengado, ejercido y pagado solo se contempló el Recurso Estatal para los capítulos 2000 y 3000, cabe mencionar que en este formato no se incluye el capítulo 1000, los montos Federales, los ingresos propios, fondos de Conacyt y la aplicación de un remanente autorizado para la aplicación en el ejercicio fiscal 2015 esta información se detalla en el formato CPCA-II-09-C.

**PROSPECTIVA**

El indicador va según lo programado en este primer trimestre. Cabe mencionar que se superó la meta ya que un curso adelantó su implementación.

METAS FÍSICAS RELACIONADAS	UNIDAD DE MEDIDA	PROGRAMADA	ALCANZADA
Desarrollo del programa de capital humano	curso/taller	3	4

ELABORÓ:

*[Signature]*  
 ING. DANIELA VELARDE ÁLVAREZ  
 DIRECCIÓN DE PLANEACIÓN

REVISÓ:

*[Signature]*  
 LIC. MA' DEL CARMEN MARTÍNEZ ESTRADA  
 SECRETARÍA ADMINISTRATIVA

VALIDÓ:

*[Signature]*  
 DRA. NORMA GPE. PESQUEIRA BUSTAMANTE  
 RECTORA



**GOBIERNO DEL ESTADO DE SONORA**  
**FICHA TÉCNICA PARA SEGUIMIENTO Y EVALUACIÓN DE INDICADORES DE PROYECTOS Y PROCESOS**  
**AVANCE TRIMESTRAL EN EL CUMPLIMIENTO DE LAS METAS DEL INDICADOR**

ETCA-III-13

TRIMESTRE: PRIMERO DE 2015

**NÚMERO Y NOMBRE DEL PROGRAMA** 03 EDUCACIÓN INTEGRAL PARA UN SONORA EDUCADO  
**NOMBRE DEL PROYECTO O PROCESO** PLANEACIÓN, CONTROL Y EVALUACIÓN INSTITUCIONAL  
**UNIDAD RESPONSABLE** CENTRO REGIONAL DE FORMACIÓN DOCENTE E INVESTIGACIÓN EDUCATIVA DEL ESTADO DE SONORA  
**CLAVE PROGRAMÁTICA** 21112235025258088  
**UNIDAD EJECUTORA** RECTORIA

**OBJETIVO DEL PROYECTO O PROCESO** DIRIGIR LA ORGANIZACIÓN Y FUNCIONAMIENTO ACADÉMICO, TÉCNICO Y ADMINISTRATIVO DEL CRDIES, CON BASE EN LAS DISPOSICIONES NORMATIVAS APLICABLES A LA MISMA, ASI COMO EJECUTAR LAS POLÍTICAS GENERALES PARA EL DESARROLLO INTEGRAL DE LA INSTITUCIÓN

**RESULTADO ESPERADO**

PRESUPUESTO	Original	Modificado	Avances en el trimestre		Avance acumulado		
			Programado	Comprometido	Devengado	Ejercido / Pagado	(Ejercido / Devengado) %
\$	703,218.00	\$ 703,218.00	\$ 175,928.30	83453.33	83453.33	0	100.00%

**DATOS DEL INDICADOR**

**Nombre del indicador** PORCÉNTAJE DE OBSERVACIONES SOLVENTADAS  
**Fórmula de cálculo** (NÚMERO DE OBSERVACIONES SOLVENTADAS/NÚMERO DE OBSERVACIONES REALIZADAS)\*100  
**Interpretación** NOS HABLE DE LA CAPACIDAD DEL CRDIES PARA SOLVENTAR LOS REQUERIMIENTOS DE LOS ÓRGANOS FISCALIZADORES  
**Dimensión del indicador** EFICIENCIA Sentido (descendente o ascendente) ASCENDENTE  
**Valor (acumulable o no acumulable)** NO ACUMULABLE Frecuencia de medición ANUAL

**AVANCE DEL INDICADOR**

Variables	Unidad de medida	Avances en el trimestre		Avance acumulado		Avance respecto de la meta anual (%)			
		Programado	Alcanzado	Programado	Alcanzado				
Observaciones solventadas	6	0	0	0	0	0			
Observaciones realizadas	6	0	0	0	0	0			
<b>COMPORTAMIENTO HISTÓRICO DEL INDICADOR HACIA LA META</b>									
Variable	Unidad de medida	2009	2010	2011	2012	2013	2014	Meta 2015	Semáforo
							83.3	0	

**Descripción del factor de comparación:** El último valor que se tiene es de las observaciones solventadas en 2014, donde se solventaron 5 de las 6 observaciones que se realizaron, en este año no se ha tenido ninguna observación a la fecha.

**Criterios de semaforización**

Acceptable (color verde): Cuando el avance de la meta del indicador alcance un cumplimiento de entre 80 y 100% respecto al valor acumulado programado  
 Con riesgo (color amarillo): Cuando el avance de la meta se ubique dentro del rango del 51 al 79% respecto al valor acumulado programado  
 Crítico (color rojo): Cuando el cumplimiento de la meta registre un avance de 50% o menos respecto al valor acumulado programado



**GOBIERNO DEL ESTADO DE SONORA**  
**FICHA TÉCNICA PARA SEGUIMIENTO Y EVALUACIÓN DE INDICADORES DE PROYECTOS Y PROCESOS**  
**AVANCE TRIMESTRAL EN EL CUMPLIMIENTO DE LAS METAS DEL INDICADOR**

ETCA-III-13

TRIMESTRE: PRIMERO DE 2015

NÚMERO Y NOMBRE DEL PROGRAMA 03 EDUCACIÓN INTEGRAL PARA UN SONORA EDUCADO

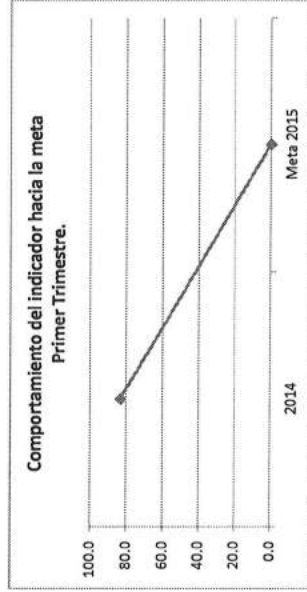
NOMBRE DEL PROYECTO O PROCESO PLANEACIÓN, CONTROL Y EVALUACIÓN INSTITUCIONAL

CLAVE PROGRAMÁTICA 2111122350225256088

UNIDAD RESPONSABLE CENTRO REGIONAL DE FORMACIÓN DOCENTE E INVESTIGACIÓN EDUCATIVA DEL ESTADO DE SONORA

UNIDAD EJECUTORA RECTORÍA

**REPRESENTACIÓN GRÁFICA DE LOS AVANCES**



**EVALUACIÓN CUALITATIVA**

No se tiene para este año un valor para el indicador, ya que a la fecha no se han reportado ninguna observación de los órganos fiscalizadores, el último valor es del 83.3% y corresponde al 2014. Para el monto del presupuesto original, devengado, ejercido y pagado solo se contempló el Recurso Estatal para los capítulos 2000 y 3000, cabe mencionar que en este formato no se incluye el capítulo 1000, los montos Federales, los ingresos propios, fondos de Conacyt y la aplicación de un remanente autorizado para para su ejercicio en 2015. Esta información se detalla en el formato CPOA-II-09-C.

**PROSPECTIVA**

Como no se han reportado observaciones de los órganos fiscalizadores, el indicador no se puede calcular, pero el que no haya observaciones es un buen indicio del trabajo realizado por el personal del CRFDIES, ya que a menor número de observaciones indica un mayor apego a la normatividad vigente.

METAS FÍSICAS RELACIONADAS	UNIDAD DE MEDIDA	PROGRAMADA	ALCANZADA
Elaborar los informes financieros de la institución e informes trimestrales para cuenta pública	informe	5	5

ELABORÓ:  
  
 ING. DANIELA VELARDE ÁLVAREZ  
 DIRECCIÓN DE PLANEACIÓN

REVISÓ:  
  
 LIC. MA. DEL CARMEN MARTÍNEZ ESTRADA  
 SECRETARÍA ADMINISTRATIVA

VALIDÓ:  
  
 DRA. NORMA GPE. PESQUEIRA BUSTAMANTE  
 RECTORÍA



**CENTRO REGIONAL DE FORMACIÓN DOCENTE E INVESTIGACIÓN EDUCATIVA DEL ESTADO DE SONORA**

**NOTAS A LOS ESTADOS FINANCIEROS**

**CORRESPONDIENTE AL PRIMER TRIMESTRE DE 2015**

---

**1. ACTIVO**

**EFFECTIVO Y EQUIVALENTES**

El saldo en Bancos del CRFDIES es \$23,103,910.02 el cual está representado por:

Gasto de Operación	\$6,082,773.25
Cuenta de Nomina	557,886.49
Cuenta de Inversión	0.00
Cuenta Ingresos Propios	473,366.49
Recurso Federal	7,131,111.37
Fondo CONACYT	97,946.52
Inclusión y Equidad E.	<u>245,849.27</u>
	\$14,588,933.39

**DERECHOS A RECIBIR O EQUIVALENTES**

\$5,500.00 Corresponden al importe por concepto de gastos por comprobar por parte del personal comisionado del Centro Regional de Formación Docente e Investigación Educativa.

**BIENES DISPONIBLES PARA SU TRANSFORMACIÓN O CONSUMO (INVENTARIOS)**

No aplica

**INVERSIONES FINANCIERAS**

No aplica

**BIENES MUEBLES, INMUEBLES E INTANGIBLES**

El importe de \$ 8,843,310.02 está representado por:

Mobiliario y Equipo de Admón.	\$7,306,615.23
Acervo Bibliográfico	24,542.65
Equipo de Transporte	1,512,152.14

La depreciación acumulada es al 31 de Marzo del 2015 reflejada la cantidad en el Estado de Situación Financiera por (\$2,037,198.00), la cual nos arroja una cantidad neta en libros por \$6,875,584.02

## ACTIVO DIFERIDO

El activo diferido corresponde a la cantidad de \$69,472.00 que representa el deposito en garantía ante Comisión Federal de Electricidad (CFE) para poder abastecer de energía eléctrica al Centro Regional de Formación Docente e Investigación Educativa, arrojándonos en el Estado de Situación Financiera el total de activo circulante por \$4,135,487.44

## PASIVO

### CUENTAS POR PAGAR A CORTO PLAZO

PASIVOS	DÍAS TRANSCURRIDOS				TOTAL
	MENOS 90	MAS 90	MAS 180	MAS 365	
ISIE (obra)		\$7,130,157.12			7,130,157.12
Proveedores Fondo INCLUSIÓN		135,617.92			135,617.92
Proveedores CRFDIES 2014		686,430.00			686,430.00
Proveedores 2015	433,941.03				433,941.03
Retenciones y Contribuciones	275,003.37				275,003.37
Secretaría de Educación Pública (recurso Inclusión 2014 no ejercido)	36,928.21				36,928.21
Obligaciones y Deducciones ISSSTESON	953,950.76				953,950.76
Registro por depósitos Indebidos	1,950.00				1,950.00
<b>Total Cuentas por Pagar</b>					<b>9,653,978.41</b>

El monto por \$7,130,157.12 está reconocido como pasivo en el ejercicio fiscal 2014 para ejercerlo en 2015 en el concepto de Inversión Pública. La cantidad de \$135,617.92 y \$686,430.00 corresponden a proveedores registrados en diciembre del 2014 en pasivos pendiente de pago y \$433,941.03 corresponden al año en curso, las retenciones y Contribuciones por \$275,003.37 se cubren al mes posterior de su registro. El importe por \$36,928.21 se reintegrará en el mes de abril a la Tesorería de la Federación. La cantidad de \$953,950.76 son las aportaciones y deducciones de ISSSTESON de los meses de febrero y marzo ya que a la por falta de recurso se retrasa el entero a dicha Institución. En el mes de abril se realizó el reintegro de los depósitos indebidos registrados durante el mes de febrero por la cantidad de \$1,950.00.

## 2. ESTADO DE ACTIVIDADES

	ACUMULADO
<b>INGRESOS Y OTROS BENEFICIOS</b>	<b>2,581,269.66</b>
SUBSIDIOS GOBIERNO DEL ESTADO	2,355,112.97
SUBSIDIO FEDERAL	0.00
INTERES EN INVERSION	956.48
INGRESOS MAESTRÍA Y DIPLOMADOS	225,200.00
OTROS INGRESOS	0.21
<b>GASTOS Y OTRAS PERDIDAS</b>	<b>4,972,156.00</b>
SERVICIOS PERSONALES	3,912,263.03
MATERIALES Y SUMINISTROS	72,105.49
SERVICIOS GENERALES	653,374.48
TRANSFERENCIAS, ASIGNACIONES, SUBSIDIOS Y OTRA	42,060.00
<b>OTROS GASTOS Y PERDIDAS EXTRAORDINARIA</b>	<b>292,353.00</b>
ESTIMACIONES, DEPRECIACIONES, DETERIOROS	292,353.00
<b>RESULTADO</b>	<b>-\$2,390,886.34</b>

### 3. ESTADO DE FLUJO DE EFECTIVO

#### 1. EFECTIVO Y EQUIVALENTES

<b>ANALISIS SALDO INICIAL Y FINAL DE FLUJO DE EFECTIVO</b>	<b>2015</b>	<b>2014</b>
Efectivo en Bancos- Tesoreria	18,368,464	22,125,029
Efectivo en Bancos - Dependencias		
Inversiones Temporales (hasta 3 meses)		
Fondos con Afectación Especifica		
Depósitos de fondos de terceros y otros		
<b>Total de Efectivo y Equivalentes</b>	<b>18,368,464</b>	<b>22,125,029</b>

#### 2. ADQUISICIÓN DE BIENES MUEBLES

Con el remanente estatal 2014 se autorizó la adquisición para el 2015 de la relación de bienes que a continuación se describe:

'1 TRITURADORA MARCA ROYAL S/150163065	813.79
'1 TRITURADORA ROYAL	813.79
'1 DISPENSADOR AGUA WHIRPOOL	2,249.00
'1 DISPENSADOR AGUA WHIRPOOL	2,249.00
'1 REFRIGERADOR MABE	5,799.00
'1 ENGARGOLADORA DUAL TWIMBINDER	8,775.40
'1 TV 55" SMART LG LB6100 S/640904069H529WMDLJR	22,028.40
'1 TV 80" SMART SHARP LC-80LE642U M23552B410825723	82,696.40
'1 GRABADOR AUDIO SONY ICD-PX333D S/S011858494P	2,250.40
'1 GRABADOR AUDIO SONY ICD-PX333D S/S011858495Q	2,250.40
'1 GRABADOR AUDIO SONY ICD-PX333D S/S011858491M	2,250.40
'1 TV 32" SMART LG 32LB580B S/501MXBPKA741	8,978.40
'1 TV 32" SMART LG 32LB580B S/501MXQAKA748	8,978.40
'1 PROYECTOR EPSON POWERLITE X24 S/VA9K4Y00905	18,546.95
'1 PROYECTOR EPSON POWERLITE X24 S/VA9K4Y00353	18,546.95
'1 PROYECTOR EPSON POWERLITE X24 S/VA9K4Y00479	18,546.95
'1 PROYECTOR EPSON POWERLITE X24 S/VA9K4Y00315	18,546.95



'1 PROYECTOR EPSON POWERLITE X24 S/VA9K4Y00352	18,546.95
'1 PROYECTOR EPSON POWERLITE X24 S/VA9K4Y00971	18,546.95
'1 PROYECTOR EPSON POWERLITE X24 S/VA9K4Y00319	18,546.95
'1 PROYECTOR EPSON POWERLITE X24 S/VA9K4Y00478	18,546.95
'1 PROYECTOR EPSON POWERLITE X24 S/VA9K4Y00973	18,546.95
'1 PROYECTOR EPSON POWERLITE X24 S/VA9K4Y00969	18,546.95
'1 PROYECTOR EPSON POWERLITE X24 S/VA9K4Y00439	18,546.95
'1 PROYECTOR EPSON POWERLITE X24 S/VA9K4Y00445	18,546.95
'1 PROYECTOR EPSON POWERLITE X24 S/VA9K4Y00933	18,546.95
'1 PROYECTOR EPSON POWERLITE X24 S/VA9K4Y00967	18,546.95
'1 PROYECTOR EPSON POWERLITE X24 S/VA9K4Y009243	18,546.95
'1 PROYECTOR EPSON POWERLITE X24 S/VA9K4Y00961	18,546.95
'1 LAPTOP LATITUDE E5440 SERIEJTQZK32	21,692.00
'1 LAPTOP LATITUDE E5440 SERIE5SQZK32	21,692.00
'1 LAPTOP LATITUDE E5440 SERIE1VQZK32	21,692.00
'1 LAPTOP LATITUDE E5440 SERIE9SQZK32	21,692.00
'1 LAPTOP LATITUDE E5440 SERIEGKFWN32	21,692.00
'1 LAPTOP LATITUDE E5440 SERIED3FWN32	21,692.00
'1 LAPTOP LATITUDE E5440 SERIE6KFWN32	21,692.00
'1 LAPTOP LATITUDE E5440 SERIECNFWN32	21,692.00
'1 LAPTOP LATITUDE E5440 SERIE1FDWN32	21,692.00
'1 LAPTOP LATITUDE E5440 SERIE5PQZK32	21,692.00
'1 COMP. DE ESCRIT. OPTIPLEX 9020 I7 SFF SER-3G0VQ22	24,267.20
'1COMP. DE ESCRIT. OPTIPLEX 9020 SFF SERIE 5J0L942	22,991.20
'1 COMP. DE ESCRIT. OPTIPLEX 9020 SFF SERIE 5J2L942	22,991.20
'1 COMP. DE ESCRIT. OPTIPLEX 9020 SFF SERIE 5J25942	22,991.20
'1 COMP. DE ESCRIT. OPTIPLEX 9020 SFF SERIE 5J0P942	22,991.20
'1 COMP. DE ESCRIT. OPTIPLEX 9020 SFF SERIE 5J1L942	22,991.20
'1 COMP. DE ESCRIT. OPTIPLEX 9020 SFF SERIE 5J0M942	22,991.20
'1 COMP. DE ESCRIT. OPTIPLEX 9020 SFF SERIE 5HYN942	22,991.20
'1 COMP. DE ESCRIT. OPTIPLEX 9020 SFF SERIE 5J2M942	22,991.20
'1 COMP. DE ESCRIT. OPTIPLEX 9020 SFF SERIE 608M942	22,991.20
'1 COMP. DE ESCRIT. OPTIPLEX 9020 SFF SERIE 5H2P942	22,991.20
'1 COMP. DE ESCRIT. OPTIPLEX 9020 SFF SERIE 5HZL942	22,991.20

'1 COMP. DE ESCRIT. OPTIPLEX 9020 SFF SERIE 5J0T942	22,991.20
'1 COMP. DE ESCRIT. OPTIPLEX 9020 SFF SERIE 5HYQ942	22,991.20
'1 COMP. DE ESCRIT. OPTIPLEX 9020 SFF SERIE 5J1K942	22,991.20
'1 COMP. DE ESCRIT. OPTIPLEX 9020 SFF SERIE 5HZN942	22,991.20
'1COMP. DE ESCRIT. OPTIPLEX 9020 SFF SERIE 5J1P942	22,991.20
'1 COMP. DE ESCRIT. OPTIPLEX 9020 SFF SERIE 5J2K942	22,991.20
'1 COMP. DE ESCRIT. OPTIPLEX 9020 SFF SERIE 5HYS942	22,991.20
'1 COMP. DE ESCRIT. OPTIPLEX 9020 SFF SERIE 5J0N942	22,991.20
'1 COMP. DE ESCRIT. OPTIPLEX 9020 SFF SERIE 5J2N942	22,991.20
'1 COMP. DE ESCRIT. OPTIPLEX 9020 SFF SERIE 5J1N942	22,991.20
'1 COMP. DE ESCRIT. OPTIPLEX 9020 SFF SERIE 5HZS942	22,991.20
'1 COMP. DE ESCRIT. OPTIPLEX 9020 SFF SERIE 5J1M942	22,991.20
'1 COMP. DE ESCRIT. OPTIPLEX 9020 SFF SERIE 5J1S942	22,991.20
'1 COMP. DE ESCRIT. OPTIPLEX 9020 SFF SERIE 5J1V942	22,991.20
'1 COMP. DE ESCRIT. OPTIPLEX 9020 SFF SERIE 5J2R942	22,991.20
'1 COMP. DE ESCRIT. OPTIPLEX 9020 SFF SERIE 5HYR942	22,991.20
'1 COMP. DE ESCRIT. OPTIPLEX 9020 SFF SERIE 5HZK942	22,991.20
'1 COMP. DE ESCRIT. OPTIPLEX 9020 SFF SERIE 5J0S942	22,991.20
'1 COMP. DE ESCRIT. OPTIPLEX 9020 SFF SERIE 5HZM942	22,991.20
'1 COMP. DE ESCRIT. OPTIPLEX 9020 SFF SERIE 5J0Q942	22,991.20
'1 COMP. DE ESCRIT. OPTIPLEX 9020 SFF SERIE 5HYM942	22,991.20
'1 COMP. DE ESCRIT. OPTIPLEX 9020 SFF SERIE 608L942	22,991.20
'1 COMP. DE ESCRIT. OPTIPLEX 9020 SFF SERIE 5J1R942	22,991.20
'1 COMP. DE ESCRIT. OPTIPLEX 9020 SFF SERIE 5HYL942	22,991.20
'1 COMP. DE ESCRIT. OPTIPLEX 9020 SFF SERIE 5HYT942	22,991.20
'1 COMP. DE ESCRIT. OPTIPLEX 9020 SFF SERIE 5J2P942	22,991.20
'1 COMP. DE ESCRIT. OPTIPLEX 9020 SFF SERIE 5J2V942	22,991.20
'1 COMP. DE ESCRIT. OPTIPLEX 9020 SFF SERIE 5HZR942	22,991.20
'1 COMP. DE ESCRIT. OPTIPLEX 9020 SFF SERIE 5HXS942	22,991.20
'1 COMP. DE ESCRIT. OPTIPLEX 9020 SFF SERIE 5J2T942	22,991.20
'1 COMP. DE ESCRIT. OPTIPLEX 9020 SFF SERIE 5J0R942	22,991.20
'1 COMP. DE ESCRIT. OPTIPLEX 9020 SFF SERIE 5J2Q942	22,991.20
'1 COMP. DE ESCRIT. OPTIPLEX 9020 SFF SERIE 5J1T942	22,991.20
'1 COMP. DE ESCRIT. OPTIPLEX 9020 SFF SERIE 5J1Q942	22,991.20

'1 UNID DE RESP.PX4-400D SERIE 1S70CJ9001LAMG006Y9M	33,512.40
'1 IMPRES XEROX WORKCENTER 6605DN S-SXL3578576	25,798.40
'1EQ DE COMUNIC(SWITCH CAPA2)S- CN0M727K282984A80119	29,986.00
'1EQ DE COMUNIC(SWITCH CAPA2)S- CN0M727K282984A80126	29,986.00
'1EQ DE COMUNIC(SWITCH CAPA2)S- CN0M727K282984A80148	29,986.00
'1 PROCESADOR POWEREDGE R430 S/69HHB42	129,096.40
'1 RACK PANDIUT CMR19X84 S/KUS14425195D0642	4,872.00
LECTOR COD BARR HONEYWELL S/2V14444198	8,630.40
'1 TABLET TECHPAD S813G S/351312504305768	2,146.00
'1 TABLET TECHPAD S813G S/351312504320247	2,146.00
'1 IMPRESORA HP LASERJET P3015DN S/VND3F39848	12,296.00
'1 IMPRESORA DESKTOP S/31J144800427	12,400.40
'1 IMPRESORA ZEBRA QUIKCARD ID S/Z3J144200687	39,416.80
'1 VIDEOCONFERENCIAPOLYCOM S/821449430254CV	256,847.20
'1 COMP ESC. ALL-IN-ONE APPLE 27" S/SD25P80NTF8JC	60,308.40
'1 COMP ESC. ALL-IN-ONE APPLE 27" S/SD25P80NUF8JC	60,308.40
'1 COMP ESC. ALL-IN-ONE APPLE 21.5" S/SD25P809RF8J8	43,152.00
'1 COMP ESC. ALL-IN-ONE APPLE 21.5" S/SD25P80KBF8J8	43,152.00
'1 COMP PORTATIL APPLE 15" S/SC02P540CG3QD	64,020.40
'1 COMP PORTATIL APPLE 15" S/SC02P540DG3QD	64,020.40
'1 SIST. CONTROL ON THE MINUTE S/6348144400122	22,202.40
LICENCIAS DE SOFTWARE	134,072.80
'1 RACK GABINETE DE PARED S/2418AYNAC888B00112	25,694.00
TOTAL	2,856,725.98

**CONCLILIACIÓN FLUJO DE EFECTIVO**

#### 4. ESTADO DE VARIACIÓN EN LA HACIENDA PÚBLICA

Concepto	Hacienda Pública / Patrimonio Contribuido	Hacienda Pública / Patrimonio Generado de Ejercicio Anteriores	Hacienda Pública / Patrimonio Generado del Ejercicio	Ajustes por Cambios de Valor	Total
<b>Rectificaciones de Resultados de Ejercicios Anteriores</b>					
Patrimonio Neto Inicial Ajustado del Ejercicio			12,058,814	0	12,058,814
<b>Variaciones de la Hacienda Pública / Patrimonio Neto del Ejercicio</b>					
Resultados del Ejercicio (Ahorro/Desahorro)			2,147,662		2,147,662
Resultados de Ejercicios Anteriores		12,058,814	-12,058,814		0
Revalúos					
<b>Hacienda Pública / Patrimonio Neto Final del Ejercicio 2014</b>		<b>12,058,814</b>	<b>2,147,662</b>	<b>0</b>	<b>14,206,476</b>
<b>Cambios en la Hacienda Pública / Patrimonio Neto del Ejercicio 20XN</b>					
<b>Variaciones de la Hacienda Pública / Patrimonio Neto del Ejercicio</b>					
Resultados del Ejercicio (Ahorro/Desahorro)			-2,390,886		-2,390,886
Resultados de Ejercicios Anteriores		2,147,662	-2,147,662	0	0
Revalúos					
<b>Saldo Neto en la Hacienda Pública / Patrimonio 2015</b>		<b>14,206,476</b>	<b>-2,390,886</b>		<b>11,815,590</b>

NOTAS DE MEMORIA

CONTABLES:

VALORES: NO APLICA

EMISIÓN DE OBLIGACIONES: NO APLICA



**AVALES Y GARANTÍAS: NO APLICA**

**JUICIOS: NO APLICA**

**PRESUPUESTARIAS:**

Presupuesto de ingresos autorizado	34,970,664
Presupuesto de ingresos por ejecutar	34,970,664
Presupuesto de ingresos modificado	34,970,664
Presupuesto de ingresos devengado	2,580,313
Presupuesto de ingresos cobrado	2,580,313
Presupuesto de egresos aprobado	34,582,564
Presupuesto de egresos por ejercer	34,582,564
Presupuesto de egresos modificado	41,182,884
Presupuesto de egresos comprometido	26,606,830
Presupuesto de egresos devengado	7,536,529
Presupuesto de egresos ejercido	7,102,588
Presupuesto de egresos pagado	7,102,588

## **NOTAS DE GESTION ADMINISTRATIVA**

### **1. Introducción:**

Los Estados Financieros de los entes públicos, tienen como objetivo proveer de la información financiera a los principales usuarios de la misma, al Congreso y a los ciudadanos.

El objetivo del presente documento es la revelación del contexto y de los aspectos económicos-financieros más relevantes que influyeron en las decisiones del periodo, y que deberán ser considerados en la elaboración de los estados financieros para la mayor comprensión de los mismos y sus particularidades.

De esta manera, se informa y explica la respuesta del gobierno a las condiciones relacionadas con la información financiera; además, se exponen las políticas que podrían afectar la toma de decisiones en periodos posteriores.

### **2. Panorama Económico y Financiero:**

El Centro Regional de Formación Docente e Investigación Educativa del Estado de Sonora tiene un presupuesto conformado por el 50% de participación Estatal y 50% Federal. Las ministraciones de los recursos estatales están calendarizadas de manera mensual y el depósito de las mismas se realiza desfasado. La aportación federal se realiza de una manera irregular ya que se ministra al final de cada año. Por tal motivo el CRFDIES está expuesto a no cumplir con los objetivos establecidos y a su vez sufrir una crisis financiera que afecte el pago oportuno de los sueldos y los gastos que tiene programados para su ejecución durante el ejercicio fiscal 2015.

### **3. Autorización e Historia**

El Centro Regional de Formación Docente e Investigación Educativa (El Centro) se crea como un Organismo Descentralizado de la Administración Pública Estatal del Gobierno del Estado de Sonora, dotado de personalidad jurídica y patrimonio propios el 26 de Enero de 2012, publicándose dicho decreto el 15 de Febrero del mismo año.

### **4. Organización y Objeto Social**

**Principal actividades:**

- a) Impartir educación superior en todos sus niveles y modalidades, para la formación de docentes de la educación básica y normal (Diplomados y Maestrías)
- b) Coadyuvar en la formación, actualización, capacitación y superación profesional de docentes altamente calificados en el campo de la educación
- c) Realizar estudios e investigaciones en campo científicos relacionados con la educación, que contribuyan a elevar la calidad del sistema educativo nacional
- d) Desarrollar proyectos colaborativos, con instituciones educativas del Estado y la Región a la que pertenezca
- e) Difundir y socializar el conocimiento que genere en cumplimiento de sus objetivos
- f) Desarrollar funciones de vinculación con los sectores públicos, privado y social, para contribuir con el desarrollo educativo y social de la región

#### **Ejercicio fiscal: 2015**

**Régimen Jurídico:** la Entidad tributa en el régimen de personas morales sin fines de lucro

#### **Consideraciones fiscales:**

El CRFDIES no es contribuyente del Impuesto sobre la Renta (ISR) ni del Impuesto al Valor agregado (IVA) teniendo solo la obligación de retener y enterar el impuesto ante el SAT.

#### **Estructura Básica:**

Rectoría

Difusión

Área académica

Administración

Planeación

Dirección Informática

Dirección Jurídica

#### **5. Bases de Preparación de los Estados Financieros:**

La información financiera se elabora apegándose a la Ley General de Contabilidad Gubernamental (LGCC), así como a lo establecido en las Normas Contables y lineamientos emitidos por el órgano de coordinación para la Armonización de la Contabilidad Gubernamental en este caso el Consejo Nacional de Armonización Contable (CONAC). Así como utilizando las demás disposiciones legales aplicables.

La normatividad aplicada para el reconocimiento, valuación y revelación para el registro de los bienes muebles e inmuebles son a costo de adquisición, los bienes inmuebles se actualizan a valor catastral, y las donaciones de bienes se registran a valor de histórico o de avalúo.

Así mismo en la preparación de la información financiera se observó la aplicación de los Postulados Básicos de Contabilidad Gubernamental. En el ejercicio 2012 y 2013 la entidad emitió sus registros contables a través del sistema CONTRAQI, llevando el control de los momentos contables.

## Postulados básicos de Contabilidad Gubernamental

- 1) Sustancia Económica
- 2) Entes Públicos
- 3) Existencia Permanente
- 4) Revelación Suficiente
- 5) Importancia Relativa
- 6) Registro e integración presupuestaria
- 7) Consolidación de la Información Financiera
- 8) Devengo Contable
- 9) Valuación
- 10) Dualidad Económica

### 6. Políticas de Contabilidad Significativa

#### a) Actualización

El reconocimiento, valuación y revelación para el registro de los bienes muebles e inmuebles son a costo de adquisición, los bienes inmuebles se actualizan a valor catastral, y las donaciones de bienes se registran a valor de histórico o de avalúo.

Actualmente en México se vive un entorno económico inflacionario poco importante por lo que se considera controlada.

#### b) Informar sobre la realización de operaciones en el extranjero y de sus efectos en la información financiera gubernamental.

El CRFDIES realizó transferencia a la Universidad de Texas derivado de un convenio de colaboración para el reforzamiento y parte del plan de estudios del programa de Maestría en Gestión educativa que actualmente se imparte en esta institución.

#### c) Método de valuación de la inversión en acciones en el Sector Paraestatal No aplica.

#### d) Sistema y método de valuación de inventarios y costo de lo vendido.

No aplica

#### e) Beneficios a empleados: revelar el cálculo de la reserva actuarial, valor presente de los ingresos esperados comparado con el valor presente de la estimación de gastos tanto de los beneficiarios actuales como futuros.

En virtud de que el Instituto de Seguridad y Servicios Sociales para los Trabajadores del Estado de Sonora (ISSSTESON) provisiona las pensiones correspondientes, se considera que no existe contingencia laboral que deba ser provisionada por concepto de pensiones al retiro de los trabajadores

#### f) Provisiones: objetivo de su creación, monto y plazo.

No se cuenta con provisiones creadas.

#### g) Reservas: objetivo de su creación, monto y plazo.

No se cuenta con reservas creadas

- h) **Cambios en políticas contables y corrección de errores junto con la revelación de los efectos que se tendrá en la información financiera del Estado, ya sea retrospectivos o prospectivos.**

La adecuación de las estructuras contables y presupuestales en el marco de la armonización implicaron cambios en las políticas contables, una de ellas es hacer un solo registro cuando se realizan adquisiciones de activos y registrar en la cuenta de depreciación el deterioro de los bienes por el transcurso del tiempo

- i) **Reclasificaciones:** no aplica
- j) **Depuración y cancelación de saldos.** Nada que manifestar en éste rubro.

#### **7. Posición en Moneda Extranjera y Protección por Riesgo Cambiario**

No aplica.

#### **8. Reporte Analítico del Activo**

<b>Descripción</b>	<b>Porcentaje de depreciación</b>
Mobiliario y Equipo de Oficina	10%
Equipo de Transporte	20%
Equipo de Computo	33.3%

#### **9. Fideicomisos, Mandatos y Análogos**

No aplica

#### **10. Reporte de la Recaudación**

No aplica

#### **11. Información sobre la Deuda y el Reporte Analítico de la Deuda**

No aplica

#### **12. Calificaciones otorgadas**

No aplica

#### **13. Proceso de Mejora**

Principales políticas de control interno:

- No endeudamiento, ya que no se garantiza la ministración de los recursos en tiempo y forma.
- Realizar el ejercicio presupuestal apegados a las políticas de austeridad y disciplina presupuestal.
- Que el ejercicio presupuestal sea al 100% de acuerdo a las autorizado y ministrado en el ejercicio fiscal, y de acuerdo al programa anual de adquisiciones.

#### **14. Información por Segmentos**

No aplica

#### **15. Eventos Posteriores al Cierre**

Nada que manifestar.

#### **16. Partes Relacionadas**

No existen partes relacionadas que pudieran ejercer influencia significativa sobre la toma de decisiones financieras operativas del CRFDIES.

#### **17 Responsabilidad Sobre la Presentación Razonable de los Estados Financieros**

Los estados financieros se rubricarán en cada página a partir del mes de abril del presente año, se incluirá al final la siguiente leyenda: Bajo protesta de decir verdad declaramos que los estados financieros y sus notas, son razonablemente correctos y son responsabilidad del emisor.

**DRA. NORMA GUADALUPE PESQUEIRA BUSTAMANTE**  
**RECTORA**

**LIC. MARÍA DEL CAMEN MARTÍNEZ ESTRADA**  
**SUBDIRECTORA DE RECURSOS FINANCIEROS**

**C.P. JAVIER LEYVA FIGUEROA**  
**JEFE DE DEPARTAMENTO DE CONTABILIDAD**

**Sistema Estatal de Evaluación**  
**Gastos por proyectos de Inversión**  
**Centro Regional de Formación Docente e Investigación Educativa**  
**al 31 de Diciembre de 2014**  
**(pesos)**

CPCA-III-14

CUENTA PÚBLICA ANUAL 2014

NADA QUE MANIFESTAR	
GASTO DE INVERSION EJERCIDO: NOMBRE DEL PROYECTO	MONTO EROGADO

Nada que presentar en este apartado.


( en caso de que no sean usuarios del sistema V.O.S.)

RESPONSABLE



LIC. MARÍA DEL CARMEN MARTÍNEZ ESTRADA  
 SUBDIRECTORA DE RECURSOS FINANCIEROS

AUTORIZÓ



DRA. NORMA GPE. PESQUEIRA BUSTAMANTE  
 RECTORA DE CENTRO REGIONAL

ELABORÓ



C.P. JAVIER LEYVA FIGUEROA  
 JEFE DE DEPARTAMENTO DE CONTABILIDAD



Sistema Estatal de Evaluación  
 Relación de cuentas Bancarias Productivas Específicas  
 Centro Regional de Formación Docente e Investigación Educativa  
 del 1 de Enero al 31 de Marzo de 2015  
 (pesos)


ETCA-IV-15

TRIMESTRE: PRIMERO DE 2015

Fondo, Programa o Convenio	Datos de la Cuenta Bancaria	
	Institución Bancaria	Número de Cuenta
1 GASTO DE OPERACIÓN	BBV BANCOMER	191759035
2 INVERSIÓN	BBV BANCOMER	1359795456
3 NÓMINA	BBV BANCOMER	192897954
4 INGRESOS PROPIOS	BBV BANCOMER	194000188
5 RECURSO FEDERAL	BBV BANCOMER	197320167
6 FONDO CONACYT	BBV BANCOMER	197845782
7 FONDO INCLUSIÓN Y EQUIDAD EDUCATIVA (SIN MOVIMIENTO)	BBV BANCOMER	198106703

RESPONSABLE  
  
 LIC. MARÍA DEL CARMEN MARTÍNEZ ESTRADA  
 SUBDIRECTORA DE RECURSOS FINANCIEROS

AUTORIZÓ  
  
 DRA. NORMA GPE. PESQUEIRA BUSTAMANTE  
 RECTORA DE CENTRO REGIONAL

ELABORÓ  
  
 C.P. JAVIER LEYMA FIGUEROA  
 JEFE DE DEPARTAMENTO DE CONTABILIDAD

**Sistema Estatal de Evaluación**  
**Relación de Bienes que Componen su Patrimonio**  
**Centro Regional de Formación Docente e Investigación Educativa**  
**del 1 de Enero al 31 de Marzo de 2015**

ETCA-IV-16

(pesos)

TRIMESTRE: PRIMERO DE 2015

Código		Descripción del Bien	Valor <u>HISTORICO</u>
2	1240-0000-00000-000	BIENES MUEBLES	8,843,310.02
5	1241-1000-00001-000	1 SISTEMA MOVIL DE BIBLIOTECA, 728X91X258 BLANCO	390,769.20
6	1241-1000-00002-000	1 LIBRERO VERSA EVO-690 4 PUERTAS 90X34X185	3,735.20
7	1241-1000-00003-000	1 LIBRERO DE PISO 2 PTAS. VERSA EVO-690-1 PARAL/NE	3,474.20
8	1241-1000-00004-000	1 LIBRERO DE PISO 2 PTAS. VERSA EVO-690-1 PARAL/NE	3,474.20
9	1241-1000-00005-000	1 LIBRERO DE PISO 2 PTAS. VERSA EVO-690-1 PARAL/NE	3,474.20
10	1241-1000-00006-000	1 LIBRERO DE PISO 2 PTAS. VERSA EVO-690-1 PARAL/NE	3,474.20
11	1241-1000-00007-000	1 LIBRERO DE PISO 2 PTAS. VERSA EVO-690-1 PARAL/NE	3,474.20
12	1241-1000-00008-000	1 LIBRERO DE PISO 2 PTAS. VERSA EVO-690-1 PARAL/NE	3,474.20
13	1241-1000-00009-000	1 LIBRERO DE PISO 2 PTAS. VERSA EVO-690-1 PARAL/NE	3,474.20
14	1241-1000-00010-000	1 LIBRERO DE PISO 2 PTAS. VERSA EVO-690-1 PARAL/NE	3,474.20
15	1241-1000-00011-000	1 LIBRERO DE PISO 2 PTAS. VERSA EVO-690-1 PARAL/NE	3,474.20
16	1241-1000-00012-000	1 LIBRERO DE PISO 2 PTAS. VERSA EVO-690-1 PARAL/NE	3,474.20
17	1241-1000-00013-000	1 LIBRERO DE PISO 2 PTAS. VERSA EVO-690-1 PARAL/NE	3,474.20
18	1241-1000-00014-000	1 LIBRERO DE PISO 2 PTAS. VERSA EVO-690-1 PARAL/NE	3,474.20
19	1241-1000-00015-000	1 MODULO TRAB. 270X270X75DYN-430/1004/505 PERLA/NE	8,897.20
20	1241-1000-00016-000	1 MODULO TRAB. 270X270X75DYN-430/1004/505 PERLA/NE	8,897.20
21	1241-1000-00017-000	1 ESCRITORIO 160X171X75 VERSA AIR-137 PERLA/NEGRO	6,867.20
22	1241-1000-00018-000	1 ESCRITORIO 160X171X75 VERSA AIR-137 PERLA/NEGRO	6,867.20
23	1241-1000-00019-000	1 ESCRITORIO 160X171X75 VERSA AIR-137 PERLA/NEGRO	6,867.20
24	1241-1000-00020-000	1 ESCRITORIO 160X171X75 VERSA AIR-137 PERLA/NEGRO	6,867.20
25	1241-1000-00021-000	MINIPANEL MAMPRARA CRISTAL 8MM VERSA CS-1410C NEGR	2,352.48
26	1241-1000-00022-000	MINIPANEL MAMPRARA CRISTAL 8MM VERSA CS-1410C NEGR	2,352.48
27	1241-1000-00023-000	MINIPANEL MAMPRARA CRISTAL 8MM VERSA CS-1410C NEGR	2,352.48
28	1241-1000-00024-000	MINIPANEL MAMPRARA CRISTAL 8MM VERSA CS-1410C NEGR	2,352.48
29	1241-1000-00025-000	1 GABINETE 90X45X180 ENTREPAÑOS MOV GM-9145 NEGRO	603.20
30	1241-1000-00026-000	1 GABINETE 90X45X180 ENTREPAÑOS MOV GM-9145 NEGRO	603.20
31	1241-1000-00027-000	1 REPISA COLGANTE MURO 100X25 DYN-601 VERSA NEGRO	3,190.00
32	1241-1000-00028-000	1 REPISA COLGANTE MURO 100X25 DYN-601 VERSA NEGRO	3,190.00
33	1241-1000-00029-000	1 ESTANTE CROMADO 182X91.4X45.7 5 NIVELES NSF-5 NK	1,809.60
34	1241-1000-00030-000	1 ESTANTE CROMADO 182X91.4X45.7 5 NIVELES NSF-5 NK	1,809.60
35	1241-1000-00031-000	1 ESTANTE CROMADO 182X91.4X45.7 5 NIVELES NSF-5 NK	1,809.60
36	1241-1000-00032-000	1 PERIODICO MURAL CON VITRINA PTAS. MPM-VTY001 NKS	6,080.72
37	1241-1000-00033-000	1 BARRA SERV. ESCOLARES 240X240 NKS	1,763.20
38	1241-1000-00034-000	1 PUERTA TAMBOR CONTROL DE ACCESO100X120 NKS	9,164.00
39	1241-1000-00035-000	1 ARCHIVERO EASY 277.2X102.3X209.8 SAC-9193 ROJO	51,469.20
40	1241-1000-00036-000	1 ARCHIVERO EASY 185.8X102.3X209.8 SAC-9194 ROJO	30,443.04
41	1241-1000-00037-000	1 ARCHIVERO EASY 185.8X102.3X209.8 SAC-9194 ROJO	30,443.04
42	1241-1000-00038-000	1 ARCHIVERO HORIZ. 46.5X72 4X133 6 A-9126 NEGRO	5,794.20
43	1241-1000-00039-000	1 MODULO TRABAJO 390X270X75 MTL-390 PERLA/NEGRO	13,113.80
44	1241-1000-00040-000	1 CREDENZA 80X60X75 2 PTAS DY-212/410 PERLA/NEGRO	2,894.20
45	1241-1000-00041-000	1 COCINETA OFICINA EN RECTORIA COC-230 LACRINA/GRI	18,241.00
46	1241-1000-00042-000	1 COCINETA P/ AREA ESPARCIMIENTO COC-205 LACRINA G	11,362.20
47	1241-1000-00043-000	1 SILLA OPERATIVA USO RUDO AL-445/AL-P VERDE	2,458.04
48	1241-1000-00044-000	1 SILLA OPERATIVA USO RUDO AL-445/AL-P VERDE	2,458.04
49	1241-1000-00045-000	1 SILLA OPERATIVA USO RUDO AL-445/AL-P VERDE	2,458.04
50	1241-1000-00046-000	1 SILLA OPERATIVA USO RUDO AL-445/AL-P VERDE	2,458.04
51	1241-1000-00047-000	1 SILLA OPERATIVA USO RUDO AL-445/AL-P VERDE	2,458.04
52	1241-1000-00048-000	1 SILLA OPERATIVA USO RUDO AL-445/AL-P VERDE	2,458.04
53	1241-1000-00049-000	1 SILLA OPERATIVA USO RUDO AL-445/AL-P VERDE	2,458.04
54	1241-1000-00050-000	1 SILLA OPERATIVA USO RUDO AL-445/AL-P VERDE	2,458.04
55	1241-1000-00051-000	1 SILLA RESPALDO EN MALLA RS-490 VERDE	2,380.32
56	1241-1000-00052-000	1 SILLA RESPALDO EN MALLA RS-490 VERDE	2,380.32
57	1241-1000-00053-000	1 SILLA RESPALDO EN MALLA RS-490 VERDE	2,380.32

58	'1241-1000-00054-000	'1 SILLA PLEGABLE	329.00
59	'1241-1000-00055-000	1 MESA PLEGABLE	799.00
60	'1241-1000-00056-000	'1 SILLA PLEGABLE	329.00
61	'1241-1000-00057-000	'1 ORGANIZADOR RACK NORTH SYSTEM	7,036.56
62	'1241-1000-00058-000	'1 BASE RUEDA CON PINTARRON BLANCO 1.20X1.50	5,858.00
63	'1241-1000-00059-000	BASE RUEDA CON PINTARRON BLANCO 1.20X1.50	5,858.00
64	'1241-1000-00060-000	'1 BASE CON RUEDAS P/PIZARRON CON LLANTAS	3,016.00
65	'1241-1000-00061-000	'1 BASE CON RUEDAS P/PIZARRON CON LLANTAS	3,016.00
66	'1241-1000-00062-000	'1 APARADOR P/INFORMACION EN ACRILICO 2.02 X 1.21	3,712.00
67	'1241-1000-00063-000	'1 VITRINA DE CORCHO CON PTA CORREDIZA	6,380.00
68	'1241-1000-00064-000	MUEBLE CAMBIADOR PARA BEBE 36X20.5X4.5 "	4,889.40
69	'1241-1000-00065-000	MUEBLE PARA BEBE 36X20.5X4.5 "	4,889.40
70	'1241-1000-00066-000	'30 COLCHONETAS BIYU BU-6574	11,249.80
71	'1241-1000-00067-000	'1 MESA RECTANGULAR METALICA 2.00X.60X.90 CON MELAM	4,024.04
72	'1241-1000-00068-000	'1 MESA RECTANGULAR METALICA 2.00X.60X.90 CON MELAM	4,024.04
73	'1241-1000-00069-000	'1 MESA RECTANGULAR METALICA 2.00X.60X.90 CON MELAM	4,024.04
74	'1241-1000-00070-000	'1 SILLON EJECUTIVO ALTO PIEL NEGRO	6,496.00
75	'1241-1000-00071-000	'1 SILLON EJECUTIVO ALTO PIEL NEGRO	6,496.00
76	'1241-1000-00072-000	'1 ARCHIVERO 4 GAVETAS METALICO 1.31 ALTURA	4,048.40
77	'1241-1000-00073-000	'1 LIBRERO CON ENTREPAÑOS DOS PTAS 80X40X180	3,700.40
78	'1241-1000-00074-000	'1 LIBRERO CON ENTREPAÑOS DOS PTAS 80X40X180	3,700.40
79	'1241-1000-00075-000	'1 LIBRERO CON ENTREPAÑOS DOS PTAS 80X40X180	3,700.40
80	'1241-1000-00076-000	'1 LIBRERO CON ENTREPAÑOS DOS PTAS 80X40X180	3,700.40
81	'1241-2000-00001-000	'1 CAMARA DIGITAL SONYDSC-W610	1,439.00
82	'1241-2000-00002-000	'1 ENMICADORA CREDENCIAL HEATSEAL 45	1,181.25
83	'1241-2000-00003-000	'1 GUILLOTINA 15PL	505.08
84	'1241-2000-00004-000	'1 ENGARGOLADORA ARILLO PLASTICO SAR	1,011.08
85	'1241-2000-00005-000	'1 SISTEMA CONTABLE COMPAQI	15,952.32
86	'1241-2000-00006-000	'1 HORNO DE MICROONDAS GE	1,520.10
87	'1241-2000-00007-000	'1 REFRIGERADOR MABE GRAFITO	2,998.99
88	'1241-2000-00008-000	'2 DISPENSADOR DE AGUA	4,474.09
89	'1241-2000-00009-000	'1 TARGETWARE INFORMATICA	56,758.80
90	'1241-2000-00010-000	'1 DIABLITO PLATAFORMA	888.99
91	'1241-2000-00011-000	'1 ASPIRADORA 12 GAL	1,431.18
92	'1241-2000-00012-000	'1 VIDEOCAMARA V10	3,550.07
93	'1241-2000-00013-000	'1 MINIGRABADORADIGITAL RCA 1GB	699.90
94	'1241-2000-00014-000	'1 MINIGRABADORADIGITAL RCA 1GB	699.90
95	'1241-2000-00015-000	LOTE DE LIBROS (ACERVO BIBLIOGRAFICO)	24,542.65
96	'1241-2000-00016-000	'1 MICROFONO INALAMBRIICO	2,931.55
97	'1241-2000-00017-000	SONIDO PORTATIL ESCORT 3000	8,421.60
98	'1241-2000-00018-000	'1 CAMARA VIDEO VIVOTEK MOD.SD8311D NS0002D11F723E	46,275.88
99	'1241-2000-00019-000	'1 CAMARA VIDEO VIVOTEK MOD.SD8311D NS0002D11F7A37	46,275.88
100	'1241-2000-00020-000	'1 CAMARA VIDEO VIVOTEK MOD.SD8311D NS0002D11DE40F	46,275.88
101	'1241-2000-00021-000	'1 CAM.VIDEO FIJA 1MP NS0002D11CC297 VIVOTEK IP8362	26,790.20
102	'1241-2000-00022-000	'1 CAM.VIDEO FIJA 1MP NS0002D11CC29C VIVOTEK IP8362	26,790.20
103	'1241-2000-00023-000	'1 CAMARA VIDEO FIJA NS0002D11CC29B VIVOTEK IP8362	26,790.20
104	'1241-2000-00024-000	'1 CAM.VIDEO FIJA 2MP NS0002D11B4C71 VIVOTEK IP8335	20,711.80
105	'1241-2000-00025-000	'1 CAM.VIDEO FIJA 2MP NS0002D117EE5B VIVOTEK IP8335	20,711.80
106	'1241-2000-00026-000	'1 GRABADOR VIDEO QNAP MONITOR 1GB RAM Q13311488	50,871.80
107	'1241-2000-00027-000	'1 MODULO Y GABINETE BOSH MOD. AEC-AMC2-UL2 BEIGE	5,324.40
108	'1241-2000-00028-000	'1 MODULO Y GABINETE BOSH MOD. AEC-AMC2-UL2 BEIGE	5,324.40
109	'1241-2000-00029-000	'1 MODULO Y GABINETE BOSH MOD. AEC-AMC2-UL2 BEIGE	5,324.40
110	'1241-2000-00030-000	'1 MODULO Y GABINETE BOSH MOD. AEC-AMC2-UL2 BEIGE	5,324.40
111	'1241-2000-00031-000	'1 MODULO Y GABINETE BOSH MOD. AEC-AMC2-UL2 BEIGE	5,324.40
112	'1241-2000-00032-000	'1 MODULO Y GABINETE BOSH MOD. AEC-AMC2-UL2 BEIGE	5,324.40
113	'1241-2000-00033-000	'1 MODULO Y GABINETE BOSH MOD. AEC-AMC2-UL2 BEIGE	5,324.40
114	'1241-2000-00034-000	'1 CONTROLADOR ACCESO BOSH 091001921250340000-1	31,418.60
115	'1241-2000-00035-000	'1 CONTROLADOR ACCESO BOSH 091001921250340000-2	31,418.60
116	'1241-2000-00036-000	'1 CONTROLADOR ACCESO BOSH 091001921250340000-3	31,418.60
117	'1241-2000-00037-000	'1 CONTROLADOR ACCESO BOSH 091001921250340000-4	31,418.60
118	'1241-2000-00038-000	'1 CONTROLADOR ACCESO BOSH 09100190120198000-1	31,418.60
119	'1241-2000-00039-000	'1 CONTROLADOR ACCESO BOSH 09100190120198000-2	31,418.60
120	'1241-2000-00040-000	'1 EXPANSOR WIEGAND BOSH 091002630369210000 BEIGE	25,557.12
121	'1241-2000-00041-000	'1 LECTORA BOSH 030956 MOD. D8224 COLOR NEGRO	5,542.57
122	'1241-2000-00042-000	'1 LECTORA BOSH 030971 MOD. D8224 COLOR NEGRO	5,542.57

123	*1241-2000-00043-000	*1 LECTORA BOSH 030966 MOD. D8224 COLOR NEGRO	5,542.57
124	*1241-2000-00044-000	*1 LECTORA BOSH 030973 MOD. D8224 COLOR NEGRO	5,542.57
125	*1241-2000-00045-000	*1 LECTORA BOSH 030947 MOD. D8224 COLOR NEGRO	5,542.57
126	*1241-2000-00046-000	*1 LECTORA BOSH 030955 MOD. D8224 COLOR NEGRO	5,542.57
127	*1241-2000-00047-000	*1 LECTORA BOSH 030968 MOD. D8224 COLOR NEGRO	5,542.57
128	*1241-2000-00048-000	*1 LECTORA BOSH 030950 MOD. D8224 COLOR NEGRO	5,542.57
129	*1241-2000-00049-000	*1 LECTORA BOSH 030963 MOD. D8224 COLOR NEGRO	5,542.57
130	*1241-2000-00050-000	*1 LECTORA BOSH 030965 MOD. D8224 COLOR NEGRO	5,542.57
131	*1241-2000-00051-000	*1 LECTORA BOSH 030951 MOD. D8224 COLOR NEGRO	5,542.57
132	*1241-2000-00052-000	*1 LECTORA BOSH 030954 MOD. D8224 COLOR NEGRO	5,542.57
133	*1241-2000-00053-000	*1 LECTORA BOSH 030974 MOD. D8224 COLOR NEGRO	5,542.57
134	*1241-2000-00054-000	*1 LECTORA BOSH 030961 MOD. D8224 COLOR NEGRO	5,542.57
135	*1241-2000-00055-000	*1 LECTORA BOSH 030964 MOD. D8224 COLOR NEGRO	5,542.57
136	*1241-2000-00056-000	*1 LECTORA BOSH 030952 MOD. D8224 COLOR NEGRO	5,542.57
137	*1241-2000-00057-000	*1 LECTORA BOSH 030953 MOD. D8224 COLOR NEGRO	5,542.57
138	*1241-2000-00058-000	*1 LECTORA BOSH 030948 MOD. D8224 COLOR NEGRO	5,542.57
139	*1241-2000-00059-000	*1 LECTORA BOSH 030962 MOD. D8224 COLOR NEGRO	5,542.57
140	*1241-2000-00060-000	*1 LECTORA BOSH 030972 MOD. D8224 COLOR NEGRO	5,542.57
141	*1241-2000-00061-000	*1 LECTORA BOSH 030948 MOD. D8224 COLOR NEGRO	5,542.57
142	*1241-2000-00062-000	*1 LECTORA BOSH 030968 MOD. D8224 COLOR NEGRO	5,542.57
143	*1241-2000-00063-000	*1 LECTORA BOSH 030967 MOD. D8224 COLOR NEGRO	5,542.57
144	*1241-2000-00064-000	*1 LECTORA BOSH 030970 MOD. D8224 COLOR NEGRO	5,542.73
145	*1241-2000-00065-000	*1 FUENTE DE PODER BOSH 201001230101310089 BEIGE	7,892.64
146	*1241-2000-00066-000	*1 FUENTE DE PODER BOSH 20100122080123004 BEIGE	7,892.64
147	*1241-2000-00067-000	*1 FUENTE DE PODER BOSH 201001220801230003 BEIGE	7,892.64
148	*1241-2000-00068-000	*1 FUENTE DE PODER BOSH 201001220901240191 BEIGE	7,892.64
149	*1241-2000-00069-000	*1 FUENTE DE PODER BOSH 201001230101310099 BEIGE	7,892.64
150	*1241-2000-00070-000	*1 FUENTE DE PODER BOSH 201001230101310094 BEIGE	7,892.64
151	*1241-2000-00071-000	*1 FUENTE DE PODER BOSH 201001220901240090 BEIGE	7,892.64
152	*1241-2000-00072-000	*1 BOTON SALIDA EMER SDC CON PALANCA LIBERACION 904	3,549.60
153	*1241-2000-00073-000	*1 BOTON SALIDA EMER SDC CON PALANCA LIBERACION 904	3,549.60
154	*1241-2000-00074-000	*1 BOTON SALIDA EMER SDC CON PALANCA LIBERACION 904	3,549.60
155	*1241-2000-00075-000	*1 BOTON SALIDA EMER SDC CON PALANCA LIBERACION 904	3,549.60
156	*1241-2000-00076-000	*1 BOTON SALIDA EMER SDC CON PALANCA LIBERACION 904	3,549.60
157	*1241-2000-00077-000	*1 BOTON SALIDA EMER SDC CON PALANCA LIBERACION 904	3,549.60
158	*1241-2000-00078-000	*1 BOTON SALIDA EMER SDC CON PALANCA LIBERACION 904	3,549.60
159	*1241-2000-00079-000	*1 BOTON SALIDA EMER SDC CON PALANCA LIBERACION 904	3,549.60
160	*1241-2000-00080-000	*1 BOTON SALIDA EMER SDC CON PALANCA LIBERACION 904	3,549.60
161	*1241-2000-00081-000	*1 BOTON SALIDA EMER SDC CON PALANCA LIBERACION 904	3,549.60
162	*1241-2000-00082-000	*1 BOTON SALIDA EMER SDC CON PALANCA LIBERACION 904	3,549.60
163	*1241-2000-00083-000	*1 BOTON SALIDA EMER SDC CON PALANCA LIBERACION 904	3,549.60
164	*1241-2000-00084-000	*1 BOTON SALIDA EMER SDC CON PALANCA LIBERACION 904	3,549.60
165	*1241-2000-00085-000	*1 BOTON SALIDA EMER SDC CON PALANCA LIBERACION 904	3,549.60
166	*1241-2000-00086-000	*1 BOTON SALIDA EMER SDC CON PALANCA LIBERACION 904	3,549.60
167	*1241-2000-00087-000	*1 BOTON SALIDA EMER SDC CON PALANCA LIBERACION 904	3,549.60
168	*1241-2000-00088-000	*1 BOTON SALIDA EMER SDC CON PALANCA LIBERACION 904	3,549.60
169	*1241-2000-00089-000	*1 BOTON SALIDA EMER SDC CON PALANCA LIBERACION 904	3,549.60
170	*1241-2000-00090-000	*1 BOTON SALIDA EMER SDC CON PALANCA LIBERACION 904	3,549.60
171	*1241-2000-00091-000	*1 BOTON SALIDA EMER SDC CON PALANCA LIBERACION 904	3,549.60
172	*1241-2000-00092-000	*1 BOTON SALIDA EMER SDC CON PALANCA LIBERACION 904	3,549.60
173	*1241-2000-00093-000	*1 BOTON SALIDA EMER SDC CON PALANCA LIBERACION 904	3,549.60
174	*1241-2000-00094-000	*1 BOTON SALIDA EMER SDC CON PALANCA LIBERACION 904	3,549.60
175	*1241-2000-00095-000	*1 BOTON SALIDA EMER SDC CON PALANCA LIBERACION 904	3,549.60
176	*1241-2000-00096-000	*1 CAMARA VIDEO FIJA CON MICROFONO 002D11DB160 VIVO	10,771.76
177	*1241-2000-00097-000	*1 CAMARA VIDEO FIJA CON MICROFONO 002D11DB162 VIVO	10,771.76
178	*1241-2000-00098-000	*1 CAMARA VIDEO FIJA CON MICROFONO 002D11D0d96 VIVO	10,771.76
179	*1241-2000-00099-000	*1 CAMARA VIDEO FIJA CON MICROFONO 002D11D0d94 VIVO	10,771.76
180	*1241-2000-00100-000	*1 CAMARA VIDEO FIJA CON MICROFONO 002D11D0d98VIVO	10,771.76
181	*1241-2000-00101-000	*1 CAMARA VIDEO FIJA CON MICROFONO 002D11D0D97 VIVO	10,771.76
182	*1241-2000-00102-000	*1 CAMARA VIDEO FIJA CON MICROFONO 002D11D0D99 VIVO	10,771.76
183	*1241-2000-00103-000	*1 CAMARA VIDEO FIJA CON MICROFONO 002D11D0D95 VIVO	10,771.76
184	*1241-2000-00104-000	*1 CAMARA VIDEO FIJA CON MICROFONO 002D11D0D93 VIVO	10,771.76
185	*1241-2000-00105-000	*1 CAMARA VIDEO FIJA CON MICROFONO 002D11D0D9B VIVO	10,771.76
186	*1241-2000-00106-000	*1 GRABADOR VIDEO NVR Q-NAP MOD VS4016 Q133i11519	46,529.92
187	*1241-2000-00107-000	*1 TELEVISION SAMSUNG LED 55", 3D Z6GH3CAD200028	33,674.80

188	'1241-2000-00108-000	'1 TELEVISION SAMSUNG LED 55", 3D Z6GH3CAD200002	33,674.80
189	'1241-2000-00109-000	'1 TELEVISION SAMSUNG LED 55", 3D Z6GH3CAD2000033	33,674.80
190	'1241-2000-00115-000	'1 PROYECTOR VIDEO EPSON PAAF250698L POWERLITE 905	22,231.40
191	'1241-2000-00116-000	'1 PROYECTOR VIDEO EPSON PAAF250700L POWERLITE 905	22,231.40
192	'1241-2000-00117-000	'1 PROYECTOR VIDEO EPSON PAAF250702L POWERLITE 905	22,231.40
193	'1241-2000-00119-000	'1 PROYECTOR VIDEO EPSON PAAF250708L POWERLITE 905	22,231.40
194	'1241-2000-00121-000	'1 PROYECTOR VIDEO EPSON PAAF250717L POWERLITE 905	22,231.40
195	'1241-2000-00126-000	'1 PANTALLA DE PROYECCION DRAPER 2.13m x 2.13m	3,338.48
196	'1241-2000-00127-000	'1 PANTALLA DE PROYECCION DRAPER 2.13m x 2.13m	3,338.48
197	'1241-2000-00128-000	'1 PANTALLA DE PROYECCION DRAPER 2.13m x 2.13m	3,338.48
198	'1241-2000-00129-000	'1 PANTALLA DE PROYECCION DRAPER 2.13m x 2.13m	3,338.48
199	'1241-2000-00130-000	'1 PANTALLA DE PROYECCION DRAPER 2.13m x 2.13m	3,338.48
200	'1241-2000-00131-000	'1 PANTALLA DE PROYECCION DRAPER 2.13m x 2.13m	3,338.48
201	'1241-2000-00132-000	'1 PANTALLA DE PROYECCION DRAPER 2.13m x 2.13m	3,338.48
202	'1241-2000-00133-000	'1 PANTALLA DE PROYECCION DRAPER 2.13m x 2.13m	3,338.48
203	'1241-2000-00134-000	'1 PANTALLA DE PROYECCION DRAPER 2.13m x 2.13m	3,338.48
204	'1241-2000-00135-000	'1 PANTALLA DE PROYECCION DRAPER 2.13m x 2.13m	3,338.48
205	'1241-2000-00136-000	'1 PANTALLA PROYECCION RED LEAF ELEC. 1.78m x 1.78m	5,133.00
206	'1241-2000-00137-000	'1 PANTALLA PROYECCION SCREENS TS7070 1.78m X 1.78m	1,798.00
207	'1241-2000-00138-000	'1 PANTALLA PROYECCION SCREENS TS7070 1.78m X 1.78m	1,798.00
208	'1241-2000-00139-000	'1 PANTALLA PROYECCION SCREENS TS7070 1.78m X 1.78m	1,798.00
209	'1241-2000-00140-000	'1 PIZARRON INTERACTIVO POLY 1.20x1.60m AJXAA2M4XP	23,333.40
210	'1241-2000-00141-000	'1 PIZARRON INTERACTIVO POLY 1.20x1.60m AJXAA2JH5BK	23,333.40
211	'1241-2000-00142-000	'1 PIZARRON INTERACTIVO POLY 1.20x1.60m AJXAA2N2DU6	23,333.40
212	'1241-2000-00143-000	'1 PIZARRON INTERACTIVO POLY 1.20x1.60m AJXAA2PB972	23,333.40
213	'1241-2000-00144-000	'1 PIZARRON INTERACTIVO POLY 1.20x1.60m AJXAA2PJQE9	23,333.40
214	'1241-2000-00145-000	'1 PIZARRON INTERACTIVO POLY 1.20x1.60m AJXAA2PKKF5	23,333.40
215	'1241-2000-00146-000	'1 PIZARRON INTERACTIVO POLY 1.20x1.60m AJXAA2PMPG8	23,333.40
216	'1241-2000-00147-000	'1 PIZARRON INTERACTIVO POLY 1.20x1.60m AJXAA2PR2NJ	23,333.40
217	'1241-2000-00148-000	'1 PIZARRON INTERACTIVO POLY 1.20x1.60m AJXAA2PUURD	23,333.40
218	'1241-2000-00149-000	'1 PIZARRON INTERACTIVO POLY 1.20x1.60m AJXAA2UW934	23,333.40
219	'1241-2000-00150-000	'1 PIZARRON INTERACTIVO POLY 1.20x1.60m AJXAA2UXAJ5	23,333.40
220	'1241-2000-00151-000	'1 CONTROLADOR RIEGO	2,842.00
221	'1241-2000-00152-000	'1 MICROGRABADORA SONY 1193248	1,999.00
222	'1241-2000-00153-000	'1 MICROGRABADORA SONY 1183422	1,999.00
223	'1241-2000-00154-000	'1 REPORTERA SONY 1074761	999.00
224	'1241-2000-00155-000	'1 TRIPIE	359.00
225	'1241-2000-00156-000	'1 TRIPE	359.00
226	'1241-2000-00157-000	'1 CAMARA NIKON L830 2 MEMO. 30089099	7,772.00
227	'1241-2000-00158-000	'1 CAMARA NIKON L830 2 MEMO. 30087956	7,772.00
228	'1241-2000-00159-000	'1 GRABADORA VOZ SONY ICD-TX50	1,998.99
229	'1241-2000-00160-000	'1 GRABADORA VOZ SONY ICD-TX50	1,998.99
230	'1241-2000-00161-000	'1 CQMARA VIDEO SONY CX330 CON 2 MEMORIAS	7,727.92
231	'1241-2000-00162-000	'1 CQMARA VIDEO SONY CX330 CON 2 MEMORIAS	7,727.92
232	'1241-2000-00163-000	'1 TRITURADORA MARCA ROYAL S/150163065	813.79
233	'1241-2000-00164-000	'1 TRITURADORA ROYAL	813.79
234	'1241-2000-00165-000	'1 DISPENSADOR AGUA WHIRPOOL	2,249.00
235	'1241-2000-00166-000	'1 DISPENSADOR AGUA WHIRPOOL	2,249.00
236	'1241-2000-00167-000	'1 REFRIGERADOR MABE	5,799.00
237	'1241-2000-00168-000	'1 ENGARGOLADORA DUAL TWIMBINDER	8,775.40
238	'1241-2000-00169-000	'1 TV 55" SMART LG LB6100 S/640904069H529WMDLJR	22,028.40
239	'1241-2000-00170-000	'1 TV 80" SMART SHARP LC-80LE642U M23552B410825723	82,696.40
240	'1241-2000-00171-000	'1 GRABADOR AUDIO SONY ICD-PX333D S/S011858494P	2,250.40
241	'1241-2000-00172-000	'1 GRABADOR AUDIO SONY ICD-PX333D S/S011858495Q	2,250.40
242	'1241-2000-00173-000	'1 GRABADOR AUDIO SONY ICD-PX333D S/S011858491M	2,250.40
243	'1241-2000-00174-000	'1 TV 32" SMART LG 32LB580B S/501MXBPKA741	8,978.40
244	'1241-2000-00175-000	'1 TV 32" SMART LG 32LB580B S/501MXQAKA748	8,978.40
245	'1241-2000-00176-000	'1 PROYECTOR EPSON POWERLITE X24 S/VA9K4Y00905	18,546.95
246	'1241-2000-00177-000	'1 PROYECTOR EPSON POWERLITE X24 S/VA9K4Y00353	18,546.95
247	'1241-2000-00178-000	'1 PROYECTOR EPSON POWERLITE X24 S/VA9K4Y00479	18,546.95
248	'1241-2000-00179-000	'1 PROYECTOR EPSON POWERLITE X24 S/VA9K4Y00315	18,546.95
249	'1241-2000-00180-000	'1 PROYECTOR EPSON POWERLITE X24 S/VA9K4Y00352	18,546.95
250	'1241-2000-00181-000	'1 PROYECTOR EPSON POWERLITE X24 S/VA9K4Y00971	18,546.95
251	'1241-2000-00182-000	'1 PROYECTOR EPSON POWERLITE X24 S/VA9K4Y00319	18,546.95
252	'1241-2000-00183-000	'1 PROYECTOR EPSON POWERLITE X24 S/VA9K4Y00478	18,546.95

253	'1241-2000-00184-000	'1 PROYECTOR EPSON POWERLITE X24 S/VA9K4Y00973	18,546.95
254	'1241-2000-00185-000	'1 PROYECTOR EPSON POWERLITE X24 S/VA9K4Y00989	18,546.95
255	'1241-2000-00186-000	'1 PROYECTOR EPSON POWERLITE X24 S/VA9K4Y00439	18,546.95
256	'1241-2000-00187-000	'1 PROYECTOR EPSON POWERLITE X24 S/VA9K4Y00445	18,546.95
257	'1241-2000-00188-000	'1 PROYECTOR EPSON POWERLITE X24 S/VA9K4Y00933	18,546.95
258	'1241-2000-00189-000	'1 PROYECTOR EPSON POWERLITE X24 S/VA9K4Y00967	18,546.95
259	'1241-2000-00190-000	'1 PROYECTOR EPSON POWERLITE X24 S/VA9K4Y009243	18,546.95
260	'1241-2000-00191-000	'1 PROYECTOR EPSON POWERLITE X24 S/VA9K4Y00961	18,546.95
261	'1241-3000-00001-000	CUADRO ECHEVERIA, HINOJOSA, LOPEZ Y ESCUELA NORMAL	1,906.26
262	'1241-3000-00002-000	CUADRO SANTA CRUZ, IBARRA Y ENRIQUE QUIJADA	1,906.26
263	'1241-3000-00003-000	CUADRO ESCUDERO, CUEVAS, BOCK, OROZCO E INTERNADO	1,906.26
264	'1241-3000-00004-000	CUADRO JOSÉ CARMELO Y ALBERTO SAINZ	1,906.26
265	'1241-3000-00005-000	CUADRO ESCUELAS NORMALES Y UNIVERSIDAD PEDAGOGICA	1,906.26
266	'1241-3000-00006-000	CUADRO CENTRO REGIONAL DE FORMACION DOCENTE	1,906.30
267	'1241-4000-00001-000	'1 SERVIDOR DE TELEFONIA IP MARC AVAYA 12WZ224000N2	53,304.00
268	'1241-4000-00002-000	'1 TELEFONO MOD. 1616 AVAYA 12WZ41570645	2,512.45
269	'1241-4000-00003-000	'1 TELEFONO MOD. 1616 AVAYA 12WZ415706DE	2,512.45
270	'1241-4000-00004-000	'1 TELEFONO MOD. 1616 AVAYA 12WZ415706GS	2,512.45
271	'1241-4000-00005-000	'1 TELEFONO MOD. 1616 AVAYA 12WZ415706HD	2,512.45
272	'1241-4000-00006-000	'1 TELEFONO MOD. 1616 AVAYA 12WZ4157064HN	2,512.45
273	'1241-4000-00007-000	'1 TELEFONO MOD. 1616 AVAYA 12WZ415706HX	2,512.45
274	'1241-4000-00008-000	'1 TELEFONO MOD. 1616 AVAYA 12WZ4157064J5	2,512.45
275	'1241-4000-00009-000	'1 TELEFONO MOD. 1616 AVAYA 12WZ4157064MB	2,512.45
276	'1241-4000-00010-000	'1 TELEFONO MOD. 1616 AVAYA 12WZ4667064BD	2,512.45
277	'1241-4000-00011-000	'1 TELEFONO MOD. 1616 AVAYA 12WZ4667064C2	2,512.45
278	'1241-4000-00012-000	'1 TELEFONO MOD. 1616 AVAYA 12WZ47570086	2,512.45
279	'1241-4000-00013-000	'1 TELEFONO MOD. 1616 AVAYA 12WZ4757009H	2,512.45
280	'1241-4000-00014-000	'1 TELEFONO MOD. 1616 AVAYA 12WZ4667064DG	2,512.45
281	'1241-4000-00015-000	'1 TELEFONO MOD. 1616 AVAYA 12WZ475700E4	2,512.45
282	'1241-4000-00016-000	'1 TELEFONO MOD. 1616 AVAYA 12WZ475700ER	2,512.45
283	'1241-4000-00017-000	'1 TELEFONO MOD. 1616 AVAYA 12WZ475700EY	2,512.45
284	'1241-4000-00018-000	'1 TELEFONO MOD. 1616 AVAYA 12WZ475700FC	2,512.45
285	'1241-4000-00019-000	'1 TELEFONO MOD. 1616 AVAYA 12WZ475700GP	2,512.45
286	'1241-4000-00020-000	'1 TELEFONO MOD. 1616 AVAYA 12WZ475700H4	2,512.45
287	'1241-4000-00021-000	'1 TELEFONO EJEC. 11N513304414 IP MOD. 9630G AVAYA	64,948.82
288	'1241-5000-00001-000	'1 FIREWALL FORTINET FG300C3913600441 MOD. FG300C	368,567.96
289	'1241-5000-00002-000	'1 ACCES POINT FORTINET 300MBPS FAP22B3U12009902	8,836.88
290	'1241-5000-00003-000	'1 ACCES POINT FORTINET 300MBPS FAP22B3U12009946	8,836.88
291	'1241-5000-00004-000	'1 ACCES POINT FORTINET 300MBPS FAP22B3U12011010	8,836.88
292	'1241-5000-00005-000	'1 ACCES POINT FORTINET 300MBPS FAP22B3U12011022	8,836.88
293	'1241-5000-00006-000	'1 ACCES POINT FORTINET 300MBPS FAP22B3U12011084	8,836.88
294	'1241-5000-00007-000	'1 ACCES POINT FORTINET 300MBPS FAP22B3U12011094	8,836.88
295	'1241-5000-00008-000	'1 ACCES POINT FORTINET 300MBPS FAP22B3U12011095	8,836.88
296	'1241-5000-00009-000	'1 ACCES POINT FORTINET 300MBPS FAP22B3U12011391	8,836.88
297	'1241-5000-00010-000	'1 ACCES POINT FORTINET 300MBPS FAP22B3U12011393	8,836.88
298	'1241-5000-00011-000	'1 ACCES POINT FORTINET 300MBPS FAP22B3U12011418	8,836.88
299	'1241-5000-00012-000	'1 ACCES POINT FORTINET 300MBPS FAP22B3U12011424	8,836.88
300	'1241-5000-00013-000	'1 ACCES POINT FORTINET 300MBPS FAP22B3U12011426	8,836.88
301	'1241-5000-00014-000	'1 ACCES POINT FORTINET 300MBPS FAP22B3U12011429	8,836.88
302	'1241-5000-00015-000	'1 ACCES POINT FORTINET 300MBPS FAP22B3U12011430	8,836.88
303	'1241-5000-00016-000	'1 ACCES POINT FORTINET 300MBPS FAP22B3U12011436	8,836.88
304	'1241-5000-00017-000	'1 ACCES POINT FORTINET 300MBPS FAP22B3U12011534	8,836.88
305	'1241-5000-00018-000	'1 ACCES POINT FORTINET 300MBPS FAP22B3U12011555	8,836.88
306	'1241-5000-00019-000	'1 ACCES POINT FORTINET 300MBPS FAP22B3U12011624	8,836.88
307	'1241-5000-00020-000	'1 ACCES POINT FORTINET 300MBPS FAP22B3U12011834	8,836.88
308	'1241-5000-00021-000	'1 ACCES POINT FORTINET 300MBPS FAP22B3U12011848	8,836.88
309	'1241-5000-00022-000	'1 UNIDAD DE RESPALDO LOMEGA 2TB 2GB RAM PBA24317F9	13,688.00
310	'1241-5000-00023-000	'1 COMPUTADORA ESC. HP COMPAQ ELITE 8300 MXL3151MJB	15,373.48
311	'1241-5000-00024-000	'1 COMPUTADORA ESC. HP COMPAQ ELITE 8300 MXL3151MJC	15,373.48
312	'1241-5000-00025-000	'1 COMPUTADORA ESC. HP COMPAQ ELITE 8300 MXL3151MJD	15,373.48
313	'1241-5000-00026-000	'1 COMPUTADORA ESC. HP COMPAQ ELITE 8300 MXL3151MJF	15,373.48
314	'1241-5000-00027-000	'1 COMPUTADORA ESC. HP COMPAQ ELITE 8300 MXL3151MJG	15,373.48
315	'1241-5000-00028-000	'1 COMPUTADORA ESC. HP COMPAQ ELITE 8300 MXL3151MJH	15,373.48
316	'1241-5000-00029-000	'1 COMPUTADORA ESC. HP COMPAQ ELITE 8300 MXL3151MJJ	15,373.48
317	'1241-5000-00030-000	'1 COMPUTADORA ESC. HP COMPAQ ELITE 8300 MXL3151MJK	15,373.48

318	'1241-5000-00031-000	'1 COMPUTADORA ESC. HP COMPAQ ELITE 8300 MXL3151MJL	15,373.48
319	'1241-5000-00032-000	'1 COMPUTADORA ESC. HP COMPAQ ELITE 8300 MXL3151MJM	15,373.48
320	'1241-5000-00033-000	'1 COMPUTADORA ESC. HP COMPAQ ELITE 8300 MXL3151MJN	15,373.48
321	'1241-5000-00034-000	'1 COMPUTADORA ESC. HP COMPAQ ELITE 8300 MXL3151MJP	15,373.48
322	'1241-5000-00035-000	'1 COMPUTADORA ESC. HP COMPAQ ELITE 8300 MXL3151MJQ	15,373.48
323	'1241-5000-00036-000	'1 COMPUTADORA ESC. HP COMPAQ ELITE 8300 MXL3151MJR	15,373.48
324	'1241-5000-00037-000	'1 COMPUTADORA ESC. HP COMPAQ ELITE 8300 MXL3151MJS	15,373.48
325	'1241-5000-00038-000	'1 COMPUTADORA ESC. HP COMPAQ ELITE 8300 MXL3151MJT	15,373.48
326	'1241-5000-00039-000	'1 COMPUTADORA ESC. HP COMPAQ ELITE 8300 MXL3151MJV	15,373.48
327	'1241-5000-00040-000	'1 COMPUTADORA ESC. HP COMPAQ ELITE 8300 MXL3151MJW	15,373.48
328	'1241-5000-00041-000	'1 COMPUTADORA ESC. HP COMPAQ ELITE 8300 MXL3151MJX	15,373.48
329	'1241-5000-00042-000	'1 COMPUTADORA ESC. HP COMPAQ ELITE 8300 MXL3151MJY	15,373.48
330	'1241-5000-00043-000	'1 COMPUTADORA ESC. HP COMPAQ ELITE 8300 MXL3151MJZ	15,373.48
331	'1241-5000-00044-000	'1 COMPUTADORA ESC. HP COMPAQ ELITE 8300 MXL3151MKO	15,373.48
332	'1241-5000-00045-000	'1 COMPUTADORA ESC. HP COMPAQ ELITE 8300 MXL3151MK1	15,373.48
333	'1241-5000-00046-000	'1 COMPUTADORA ESC. HP COMPAQ ELITE 8300 MXL3151MK2	15,373.48
334	'1241-5000-00047-000	'1 COMPUTADORA ESC. HP COMPAQ ELITE 8300 MXL3151MK3	15,373.48
335	'1241-5000-00048-000	'1 MONITOR HP PRODISPLAY P191 18.5" LCD 3CQ3092VDT	2,275.92
336	'1241-5000-00049-000	'1 MONITOR HP PRODISPLAY P191 18.5" LCD 3CQ3092VF9	2,275.92
337	'1241-5000-00050-000	'1 MONITOR HP PRODISPLAY P191 18.5" LCD 3CQ3092VFC	2,275.92
338	'1241-5000-00051-000	'1 MONITOR HP PRODISPLAY P191 18.5" LCD 3CQ3092WD9	2,275.92
339	'1241-5000-00052-000	'1 MONITOR HP PRODISPLAY P191 18.5" LCD 3CQ3092WHV	2,275.92
340	'1241-5000-00053-000	'1 MONITOR HP PRODISPLAY P191 18.5" LCD 3CQ3092WJ2	2,275.92
341	'1241-5000-00054-000	'1 MONITOR HP PRODISPLAY P191 18.5" LCD 3CQ3092WJ4	2,275.92
342	'1241-5000-00055-000	'1 MONITOR HP PRODISPLAY P191 18.5" LCD 3CQ3092WJ6	2,275.92
343	'1241-5000-00056-000	'1 MONITOR HP PRODISPLAY P191 18.5" LCD 3CQ3092WJ7	2,275.92
344	'1241-5000-00057-000	'1 MONITOR HP PRODISPLAY P191 18.5" LCD 3CQ3092WJF	2,275.92
345	'1241-5000-00058-000	'1 MONITOR HP PRODISPLAY P191 18.5" LCD 3CQ3092WJK	2,275.92
346	'1241-5000-00059-000	'1 MONITOR HP PRODISPLAY P191 18.5" LCD 3CQ3092WJM	2,275.92
347	'1241-5000-00060-000	'1 MONITOR HP PRODISPLAY P191 18.5" LCD 3CQ3092WJN	2,275.92
348	'1241-5000-00061-000	'1 MONITOR HP PRODISPLAY P191 18.5" LCD 3CQ3092WJP	2,275.92
349	'1241-5000-00062-000	'1 MONITOR HP PRODISPLAY P191 18.5" LCD 3CQ3092WJQ	2,275.92
350	'1241-5000-00063-000	'1 MONITOR HP PRODISPLAY P191 18.5" LCD 3CQ3092WJV	2,275.92
351	'1241-5000-00064-000	'1 MONITOR HP PRODISPLAY P191 18.5" LCD 3CQ3092WJZ	2,275.92
352	'1241-5000-00065-000	'1 MONITOR HP PRODISPLAY P191 18.5" LCD 3CQ3092WKO	2,275.92
353	'1241-5000-00066-000	'1 MONITOR HP PRODISPLAY P191 18.5" LCD 3CQ3092WK2	2,275.92
354	'1241-5000-00067-000	'1 MONITOR HP PRODISPLAY P191 18.5" LCD 3CQ3092WK4	2,275.92
355	'1241-5000-00068-000	'1 MONITOR HP PRODISPLAY P191 18.5" LCD 3CQ3092WKB	2,275.92
356	'1241-5000-00069-000	'1 MONITOR HP PRODISPLAY P191 18.5" LCD 3CQ3092WKC	2,275.92
357	'1241-5000-00070-000	'1 MONITOR HP PRODISPLAY P191 18.5" LCD 3CQ3092WKF	2,275.92
358	'1241-5000-00071-000	'1 MONITOR HP PRODISPLAY P191 18.5" LCD 3CQ3092WKH	2,275.92
359	'1241-5000-00072-000	'1 MONITOR HP PRODISPLAY P191 18.5" LCD 3CQ3092WKX	2,275.92
360	'1241-5000-00075-000	'1 LAP TOP HP 4440s, 500 GB D DURO, 2CE3151PMP 4G R	18,594.80
361	'1241-5000-00076-000	'1 LAP TOP HP 4440s, 500 GB D DURO, 2CE3151PMQ 4G R	18,594.80
362	'1241-5000-00077-000	'1 LAP TOP HP 4440s, 500 GB D DURO, 2CE3151PMR 4G R	18,594.80
363	'1241-5000-00078-000	'1 LAP TOP HP 4440s, 500 GB D DURO, 2CE3151PMS 4G R	18,594.80
364	'1241-5000-00079-000	'1 LAP TOP HP 4440s, 500 GB D DURO, 2CE3151PMT 4G R	18,594.80
365	'1241-5000-00080-000	'1 LAP TOP HP 4440s, 500 GB D DURO, 2CE3151PMV 4G R	18,594.80
366	'1241-5000-00083-000	'1 LAP TOP HP 4440s, 500 GB D DURO, 2CE3151PMY 4G R	18,594.80
367	'1241-5000-00084-000	'1 LAP TOP HP 4440s, 500 GB D DURO, 2CE3151PMMZ4G R	18,594.80
368	'1241-5000-00085-000	'1 LAP TOP HP 4440s, 500 GB D DURO, 2CE3151PNO 4G R	18,594.80
369	'1241-5000-00088-000	'1 LAP TOP HP 4440s, 500 GB D DURO, 2CE3151PN3 4G R	18,594.80
370	'1241-5000-00090-000	'1 LAP TOP HP 4440s, 500 GB D DURO, 2CE3151PN5 4G R	18,594.80
371	'1241-5000-00092-000	'1 LAP TOP HP 4440s, 500 GB D DURO, 2CE3151PN7 4G R	18,594.80
372	'1241-5000-00093-000	'1 SERVIDOR HP ML350G6, 5 D. DUROS 500GB USE234CE57	141,564.08
373	'1241-5000-00094-000	'1 MONITOR HP P191 18.5" LCD 3CQ3092WP8	2,275.92
374	'1241-5000-00095-000	'1 COMPUTADORA TODO EN UNO HP D.D. 500GB MXL31712FC	24,046.80
375	'1241-5000-00096-000	'1 IMPRESORA LASER HP 400 MHZ 128 MB CNB2Q27603	6,635.20
376	'1241-5000-00097-000	'1 IMPRESORA LASER HP 400 MHZ 128 MB CNB2Q29019	6,635.20
377	'1241-5000-00098-000	'1 IMPRESORA LASER HP 400 MHZ 128 MB CNB2Q29020	6,635.20
378	'1241-5000-00099-000	'1 IMPRESORA LASER HP 400 MHZ 128 MB CNB2Q29022	6,635.20
379	'1241-5000-00100-000	'1 IMPRESORA LASER HP MOD. P1606DN VND3C19599	5,388.20
380	'1241-5000-00101-000	'1 IMPRESORA LASER HP MOD. P1606DN VND3C19600	5,388.20
381	'1241-5000-00102-000	'1 IMPRESORA LASER HP MOD. P1606DN VND3C19605	5,388.20
382	'1241-5000-00103-000	'1 IMPRESORA MULTIFUNCIONAL LASER HP CNDF84B1X0	9,590.88

383	*1241-5000-00104-000	*1 IMPRESORA MULTIFUNCIONAL LASER HP CNDP84B1XC	9,590.88
384	*1241-5000-00105-000	*1 IMPRESORA MULTIFUNCIONAL LASER HP CNDP84B1YM	9,590.88
385	*1241-5000-00106-000	*1 IMPRESORA MULTIFUNCIONAL LASER HP CNDP84B1Z3	9,590.88
386	*1241-5000-00107-000	*1 IMPRESORA MULTIFUNCIONAL LASER HP CNDP84B1ZX	9,590.88
387	*1241-5000-00108-000	*1 MODEM PARA BANDA ANCHA MOVIL	3,199.00
388	*1241-5000-00109-000	*1 PAQ IBM SPSS ESTADISTICO BASE	34,585.40
389	*1241-5000-00110-000	*1 SISTEMA SERVOESCOLAR XXI	37,700.00
390	*1241-5000-00111-000	*1 DRAGON SPEECH RECOGNITION	7,917.00
391	*1241-5000-00112-000	SISTEMA SIABUC	18,010.00
392	*1241-5000-00113-000	PAQUETE ESTADISTICO STATA	29,313.20
393	*1241-5000-00114-000	PAQUETE FACTURACION ELECTRONICA	2,888.40
394	*1241-5000-00115-000	NOTEBOOK DELL INSPIRON 806T502	14,633.00
395	*1241-5000-00116-000	NOTEBOOK ACER NXMSFAL00143811CEB3400	6,300.00
396	*1241-5000-00117-000	NOTEBOOK ACER NXMSFAL00143811C5F3400	6,300.00
397	*1241-5000-00118-000	*1 DISCO DURO TOSHIBA 1TB 84PXS6VUSTT1	1,508.00
398	*1241-5000-00119-000	*1 NOTEBOOK DELL INSPIRON L5547 1781TS	22,498.83
399	*1241-5000-00120-000	*1 NOTEBOOK DELL INSPIRON L5547 1781TS	22,498.83
400	*1241-5000-00121-000	1 TABLET XTAB17	1,999.99
401	*1241-5000-00122-000	1 TABLET XTAB17	1,999.99
402	*1241-5000-00123-000	1 TABLET XTAB17	1,999.99
403	*1241-5000-00124-000	*1 IMPRESORA MULTIFUNCIONAL SAMSUNG SL-M407FD	7,000.00
404	*1241-5000-00125-000	*1 IMPRESORA MULTIFUNCIONAL HP M476NW	10,000.00
405	*1241-5000-00126-000	*1 MONITOR SAMSUNG LED 28" LU28DD590DS/ZX	10,000.00
406	*1241-5000-00127-000	*1 MONITOR SAMSUNG LED 28" LU28DD590DS/ZX	10,000.00
407	*1241-5000-00128-000	1 XBOX ONE	10,000.00
408	*1241-5000-00129-000	1 XBOX ONE	10,000.00
409	*1241-5000-00130-000	*1 PROYECTOR EPSON POWERLITE W18+V11H550021	8,763.99
410	*1241-5000-00131-000	*1 SOFTWARE DE LECTURA PANTALLA JAWS V.15	38,615.91
411	*1241-5000-00132-000	*1 PROYECTOR EPSON POWERLITE	8,763.99
412	*1241-5000-00133-000	*1 LAPTOP LATITUDE E5440 SERIEJQZK32	21,692.00
413	*1241-5000-00134-000	*1 LAPTOP LATITUDE E5440 SERIE5SQZK32	21,692.00
414	*1241-5000-00135-000	*1 LAPTOP LATITUDE E5440 SERIE1VQZK32	21,692.00
415	*1241-5000-00136-000	*1 LAPTOP LATITUDE E5440 SERIE9SQZK32	21,692.00
416	*1241-5000-00137-000	*1 LAPTOP LATITUDE E5440 SERIEGKFWN32	21,692.00
417	*1241-5000-00138-000	*1 LAPTOP LATITUDE E5440 SERIED3FWN32	21,692.00
418	*1241-5000-00139-000	*1 LAPTOP LATITUDE E5440 SERIE6KFWN32	21,692.00
419	*1241-5000-00140-000	*1 LAPTOP LATITUDE E5440 SERIECNFWN32	21,692.00
420	*1241-5000-00141-000	*1 LAPTOP LATITUDE E5440 SERIE1FDWN32	21,692.00
421	*1241-5000-00142-000	*1 LAPTOP LATITUDE E5440 SERIE5PQZK32	21,692.00
422	*1241-5000-00143-000	*1 COMP. DE ESCRIT. OPTIPLEX 9020 I7 SFF SER-3G0VQ22	24,267.20
423	*1241-5000-00144-000	*1COMP. DE ESCRIT. OPTIPLEX 9020 SFF SERIE 5J0L942	22,991.20
424	*1241-5000-00145-000	*1 COMP. DE ESCRIT. OPTIPLEX 9020 SFF SERIE 5J2L942	22,991.20
425	*1241-5000-00146-000	*1 COMP. DE ESCRIT. OPTIPLEX 9020 SFF SERIE 5J2S942	22,991.20
426	*1241-5000-00147-000	*1 COMP. DE ESCRIT. OPTIPLEX 9020 SFF SERIE 5J0P942	22,991.20
427	*1241-5000-00148-000	*1 COMP. DE ESCRIT. OPTIPLEX 9020 SFF SERIE 5J1L942	22,991.20
428	*1241-5000-00149-000	*1 COMP. DE ESCRIT. OPTIPLEX 9020 SFF SERIE 5J0M942	22,991.20
429	*1241-5000-00150-000	*1 COMP. DE ESCRIT. OPTIPLEX 9020 SFF SERIE 5HYN942	22,991.20
430	*1241-5000-00151-000	*1 COMP. DE ESCRIT. OPTIPLEX 9020 SFF SERIE 5J2M942	22,991.20
431	*1241-5000-00152-000	*1 COMP. DE ESCRIT. OPTIPLEX 9020 SFF SERIE 608M942	22,991.20
432	*1241-5000-00153-000	*1 COMP. DE ESCRIT. OPTIPLEX 9020 SFF SERIE 5HZP942	22,991.20
433	*1241-5000-00154-000	*1 COMP. DE ESCRIT. OPTIPLEX 9020 SFF SERIE 5HZL942	22,991.20
434	*1241-5000-00155-000	*1 COMP. DE ESCRIT. OPTIPLEX 9020 SFF SERIE 5J0T942	22,991.20
435	*1241-5000-00156-000	*1 COMP. DE ESCRIT. OPTIPLEX 9020 SFF SERIE 5HYQ942	22,991.20
436	*1241-5000-00157-000	*1 COMP. DE ESCRIT. OPTIPLEX 9020 SFF SERIE 5J1K942	22,991.20
437	*1241-5000-00158-000	*1 COMP. DE ESCRIT. OPTIPLEX 9020 SFF SERIE 5HZN942	22,991.20
438	*1241-5000-00159-000	*1COMP. DE ESCRIT. OPTIPLEX 9020 SFF SERIE 5J1P942	22,991.20
439	*1241-5000-00160-000	*1 COMP. DE ESCRIT. OPTIPLEX 9020 SFF SERIE 5J2K942	22,991.20
440	*1241-5000-00161-000	*1 COMP. DE ESCRIT. OPTIPLEX 9020 SFF SERIE 5HYS942	22,991.20
441	*1241-5000-00162-000	*1 COMP. DE ESCRIT. OPTIPLEX 9020 SFF SERIE 5J0N942	22,991.20
442	*1241-5000-00163-000	*1 COMP. DE ESCRIT. OPTIPLEX 9020 SFF SERIE 5J2N942	22,991.20
443	*1241-5000-00164-000	*1 COMP. DE ESCRIT. OPTIPLEX 9020 SFF SERIE 5J1N942	22,991.20
444	*1241-5000-00165-000	*1 COMP. DE ESCRIT. OPTIPLEX 9020 SFF SERIE 5HZS942	22,991.20
445	*1241-5000-00166-000	*1 COMP. DE ESCRIT. OPTIPLEX 9020 SFF SERIE 5J1M942	22,991.20
446	*1241-5000-00167-000	*1 COMP. DE ESCRIT. OPTIPLEX 9020 SFF SERIE 5J1S942	22,991.20
447	*1241-5000-00168-000	*1 COMP. DE ESCRIT. OPTIPLEX 9020 SFF SERIE 5J1V942	22,991.20




448	'1241-5000-00169-000	'1 COMP. DE ESCRIT. OPTIPLEX 9020 SFF SERIE 5J2R942	22,991.20
449	'1241-5000-00170-000	'1 COMP. DE ESCRIT. OPTIPLEX 9020 SFF SERIE 5HYR942	22,991.20
450	'1241-5000-00171-000	'1 COMP. DE ESCRIT. OPTIPLEX 9020 SFF SERIE 5HZK942	22,991.20
451	'1241-5000-00172-000	'1 COMP. DE ESCRIT. OPTIPLEX 9020 SFF SERIE 5J0S942	22,991.20
452	'1241-5000-00173-000	'1 COMP. DE ESCRIT. OPTIPLEX 9020 SFF SERIE 5HZM942	22,991.20
453	'1241-5000-00174-000	'1 COMP. DE ESCRIT. OPTIPLEX 9020 SFF SERIE 5J0Q942	22,991.20
454	'1241-5000-00175-000	'1 COMP. DE ESCRIT. OPTIPLEX 9020 SFF SERIE 5HYM942	22,991.20
455	'1241-5000-00176-000	'1 COMP. DE ESCRIT. OPTIPLEX 9020 SFF SERIE 608L942	22,991.20
456	'1241-5000-00177-000	'1 COMP. DE ESCRIT. OPTIPLEX 9020 SFF SERIE 5J1R942	22,991.20
457	'1241-5000-00178-000	'1 COMP. DE ESCRIT. OPTIPLEX 9020 SFF SERIE 5HYL942	22,991.20
458	'1241-5000-00179-000	'1 COMP. DE ESCRIT. OPTIPLEX 9020 SFF SERIE 5HYT942	22,991.20
459	'1241-5000-00180-000	'1 COMP. DE ESCRIT. OPTIPLEX 9020 SFF SERIE 5J2P942	22,991.20
460	'1241-5000-00181-000	'1 COMP. DE ESCRIT. OPTIPLEX 9020 SFF SERIE 5J2V942	22,991.20
461	'1241-5000-00182-000	'1 COMP. DE ESCRIT. OPTIPLEX 9020 SFF SERIE 5HZR942	22,991.20
462	'1241-5000-00183-000	'1 COMP. DE ESCRIT. OPTIPLEX 9020 SFF SERIE 5HXS942	22,991.20
463	'1241-5000-00184-000	'1 COMP. DE ESCRIT. OPTIPLEX 9020 SFF SERIE 5J2T942	22,991.20
464	'1241-5000-00185-000	'1 COMP. DE ESCRIT. OPTIPLEX 9020 SFF SERIE 5J0R942	22,991.20
465	'1241-5000-00186-000	'1 COMP. DE ESCRIT. OPTIPLEX 9020 SFF SERIE 5J2Q942	22,991.20
466	'1241-5000-00187-000	'1 COMP. DE ESCRIT. OPTIPLEX 9020 SFF SERIE 5J1T942	22,991.20
467	'1241-5000-00188-000	'1 COMP. DE ESCRIT. OPTIPLEX 9020 SFF SERIE 5J1Q942	22,991.20
468	'1241-5000-00189-000	'1 UNID DE RESP.PX4-400D SERIE 1S70CJ9001LAMG006Y9M	33,512.40
469	'1241-5000-00190-000	'1 IMPRES XEROX WORKCENTER 6605DN S-SXL3578576	25,798.40
470	'1241-5000-00191-000	'1EQ DE COMUNIC(SWITCH CAPA2)S-CN0M727K282984A80119	29,986.00
471	'1241-5000-00192-000	'1EQ DE COMUNIC(SWITCH CAPA2)S-CN0M727K282984A80126	29,986.00
472	'1241-5000-00193-000	'1EQ DE COMUNIC(SWITCH CAPA2)S-CN0M727K282984A80148	29,986.00
473	'1241-5000-00194-000	'1 PROCESADOR POWEREDGE R430 S/69HHB42	129,096.40
474	'1241-5000-00195-000	'1 RACK PANDIUT CMR19X84 S/KUS14425195D0642	4,872.00
475	'1241-5000-00196-000	LECTOR COD BARR HONEYWELL S/2V14444198	8,630.40
476	'1241-5000-00197-000	'1 TABLET TECHPAD S813G S/351312504305768	2,146.00
477	'1241-5000-00198-000	'1 TABLET TECHPAD S813G S/351312504320247	2,146.00
478	'1241-5000-00199-000	'1 IMPRESORA HP LASERJET P3015DN S/VND3F39848	12,296.00
479	'1241-5000-00200-000	'1 IMPRESORA DESKTOP S/31J144800427	12,400.40
480	'1241-5000-00201-000	'1 IMPRESORA ZEBRA QUIKCARD ID S/Z3J144200687	39,416.80
481	'1241-5000-00202-000	'1 VIDEOCONFERENCIAPOLYCOM S/821449430254CV	256,847.20
482	'1241-5000-00203-000	'1 COMP ESC. ALL-IN-ONE APPLE 27" S/SD25P80NTF8JC	60,308.40
483	'1241-5000-00204-000	'1 COMP ESC. ALL-IN-ONE APPLE 27" S/SD25P80NUF8JC	60,308.40
484	'1241-5000-00205-000	'1 COMP ESC. ALL-IN-ONE APPLE 21.5" S/SD25P809RF8J8	43,152.00
485	'1241-5000-00206-000	'1 COMP ESC. ALL-IN-ONE APPLE 21.5" S/SD25P80KBF8J8	43,152.00
486	'1241-5000-00207-000	'1 COMP PORTATIL APPLE 15" S/SC02P540CG3QD	64,020.40
487	'1241-5000-00208-000	'1 COMP PORTATIL APPLE 15" S/SC02P540DG3QD	64,020.40
488	'1241-5000-00209-000	'1 SIST. CONTROL ON THE MINUTE S/6348144400122	22,202.40
489	'1241-5000-00210-000	LICENCIAS DE SOFTWARE	134,072.80
490	'1241-5000-00211-000	'1 RACK GABINETE DE PARED S/2418AYNAC888B00112	25,694.00
491	'1244-1000-00001-000	'1 CAMIONETA WAGON BLANCA 2012	495,936.75
492	'1244-1000-00002-000	'1 XTRAIL EXCLUSIVE 2013	397,500.00
493	'1244-1000-00003-000	'1 PICK UP FRONTIER 2013	273,126.00
494	'1244-1000-00004-000	'1 VERSA SENSE 2013	186,494.00
495	'1244-1000-00005-000	MODULO ORIENTACION C/BANO, VENTANAS Y PUERTA	159,095.39
		<b>GRAN TOTAL</b>	<b>8,843,310.02</b>


RESPONSABLE

  
LIC. MARÍA DEL CARMEN MARTÍNEZ ESTRADA  
SUBDIRECTORA DE RECURSOS FINANCIEROS

AUTORIZÓ

  
DRA. NORMA GPE. PESQUEIRA BUSTAMANTE  
RECTORA DE CENTRO REGIONAL

ELABORÓ

  
C.P. JAVIER LEYVA FIGUEROA  
JEFE DE DEPARTAMENTO DE CONTABILIDAD