



ISJUVENTUD
INSTITUTO SONorense
DE LA JUVENTUD

Febrero, 29 del 2016.

Oficio No. ISJ/DG/111-2016.

"2016: Año del Diálogo y la Reconstrucción".

C.P. GUSTAVO RODRÍGUEZ LOZANO

Subsecretario de Planeación del Desarrollo

Presente.-

Por este conducto, me permito enviar a Usted corrección de formato ETCA-I-01-A denominado "Estado de Actividades" correspondiente al Primer Trimestre de 2015, ya que en los saldos que se presentan en la columna destinada al Ejercicio Fiscal 2014, se informó erróneamente los saldos correspondientes al mes de Enero del 2015, por lo cual se hacen las correcciones a dicho documento.

Sin otro particular, aprovecho la ocasión para enviarle un cordial saludo.

ATENTAMENTE

C. BRIANDA VIVIAN MARTÍNEZ
DIRECTORA GENERAL



c.c.p. Archivo.

#5



Gobierno del
Estado de Sonora

Unidos logramos más

Sistema Estatal de Evaluación
 Instituto Sonorense de la Juventud
 Estado de Actividades
 Del 01 de Enero al 31 de Marzo de 2015
 (PESOS)


ETCA-I-01-A

TRIMESTRE PRIMERO DE 2015

	2014	3/2015
INGRESOS Y OTROS BENEFICIOS		
Ingresos de la Gestión:		
Impuestos		
Cuotas y Aportaciones de Seguridad Social		
Contribuciones de Mejoras		
Derechos		
Productos de Tipo Corriente		
Aprovechamientos de Tipo Corriente		
Ingresos por Venta de Bienes y Servicios		
Ingresos no Comprendidos en las Fracciones de la Ley de Ingresos Causados en Ejercicios Fiscales Anteriores Pendientes de Liquidación o Pago		
Participaciones, Aportaciones, Transferencias, Asignaciones, Subsidios y Otras Ayudas		
Participaciones y Aportaciones	20,914,504	2,711,963
Transferencia, Asignaciones, Subsidios y Otras Ayudas		
Otros Ingresos y Beneficios		
Ingresos Financieros		
Incremento por Variación de Inventarios		
Disminución del Exceso de Estimaciones por Pérdida o Deterioro u Obsolescencia		
Disminución del Exceso de Provisiones		
Otros Ingresos y Beneficios Varios	20,914,504	2,711,963
Total de Ingresos y Otros Beneficios		
GASTOS Y OTRAS PÉRDIDAS		
Gastos de Funcionamiento		
Servicios Personales	11,663,035	2,827,144
Materiales y Suministros	1,016,838	287,325
Servicios Generales	4,537,919	624,022
Transferencia, Asignaciones, Subsidios y Otras Ayudas		
Transferencias Internas y Asignaciones al Sector Público		
Transferencias al Resto del Sector Público		
Subsidios y Subvenciones		
Ayudas Sociales		
Pensiones y Jubilaciones		
Transferencias a Fideicomisos, Mandatos y Contratos Análogos		
Transferencias a la Seguridad Social		
Donativos		
Transferencias al Exterior		
Participaciones y Aportaciones		
Participaciones	2,958,490	215,900
Aportaciones		
Convenios		
Intereses, Comisiones y Otros Gastos de la Deuda Pública		
Intereses de la Deuda Pública		
Comisiones de la Deuda Pública		
Gastos de la Deuda Pública		
Costo por Coberturas		
Apoyos Financieros	249,124	0
Otros Gastos y Pérdidas Extraordinarias		
Estimaciones, Depreciaciones, Deterioros, Obsolescencia y Amortizaciones		
Provisiones		
Disminución de Inventarios		
Aumento por Insuficiencia de Estimaciones por Pérdida o Deterioro y Obsolescencia		
Aumento por Insuficiencia de Provisiones		
Otros Gastos	0	0
Inversión Pública		
Inversión Pública no Capitalizable	20,425,407	3,954,391
Total de Gastos y Otras Pérdidas		
	489,097	+1,242,427
Resultados del Ejercicio (Ahorro/Desahorro)		

* No se incluyen Utilidades e intereses. Por regla de presentación se revelan como Ingresos Financieros.

"Bajo protesta de decir verdad declaramos que los Estados Financieros y sus notas, son razonablemente correctos y son responsabilidad del emisor"


 C. BRIANDA VIVIAN MARTÍNEZ
 Directora General


 ING. RICARDO VELEZ BADILLA
 Director General de Planeación y Administración



Febrero, 29 del 2016.
 Oficio No. ISJ/DG/110-2016.
 "2016: Año del Diálogo y la Reconstrucción".

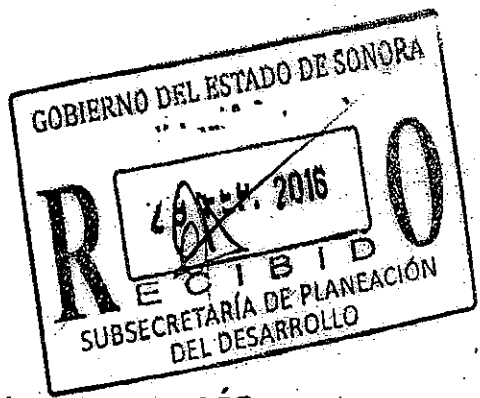
C.P. GUSTAVO RODRÍGUEZ LOZANO
 Subsecretario de Planeación del Desarrollo
 Presente.-

Por este conducto, me permito enviar a Usted corrección de formato ETCA-I-01 denominado "Estado de Situación Financiera" correspondiente al Primer Trimestre de 2015, ya que el ente tomó como base para el comparativo el mes de Enero del 2015, toda vez que debió de haberse tomado como base el ejercicio fiscal 2014, por lo cual se hacen las correcciones a dicho documento.

Sin otro particular, aprovecho la ocasión para enviarle un cordial saludo.

ATENTAMENTE


 C. BRIANDA VIVIAN MARTÍNEZ
 DIRECTORA GENERAL



c.c.p. Archivo.



Gobierno del Estado de Sonora

Unidos logramos más

Sistema Estatal de Evaluación
Instituto Sonorense de la Juventud
Estado de Situación Financiera
Al 31 de Marzo de 2015
(PESOS)

TRIMESTRE: PRIMERO DE 2015

ACTIVO	2014	3/2015	PASIVO	2014	3/2015
Activo Circulante			Pasivo Circulante	974,834	1,916,911
Efectivo y Equivalentes	872,207	596,351	Cuentas por Pagar a Corto Plazo		
Derechos a Recibir Efectivo o Equivalentes	91,484	90,602	Documentos por Pagar a Corto Plazo		
Derechos a Recibir Bienes o Servicios	0	0	Porción a Corto Plazo de la Deuda Pública a Largo Plazo		
Inventarios			Titulos y Valores a Corto Plazo		
Almacenes			Pasivos Diferidos a Corto Plazo		
Estimación por Pérdida o Deterioro de Activos Circulantes			Fondos y Bienes de Terceros en Garantía y/o Administración a Corto Plazo		
Otros Activos Circulantes			Provisiones a Corto Plazo	44,330	69,666
			Otros Pasivos a Corto Plazo		
Total de Activos Circulantes	963,692	686,953	Total de Pasivos Circulantes	1,019,164	1,986,577
Activo No Circulante			Pasivo No Circulante		
Inversiones Financieras a Largo Plazo			Cuentas por Pagar a Largo Plazo		
Derechos a Recibir Efectivo o Equivalentes a Largo Plazo			Documentos por Pagar a Largo Plazo		
Bienes Inmuebles, Infraestructura y Construcciones en	2,468,139	2,468,139	Deuda Pública a Largo Plazo		
Bienes Muebles	1,047,661	1,047,661	Pasivos Diferidos a Largo Plazo		
Activos Intangibles			Fondos y Bienes de Terceros en Garantía y/o en Administración a Largo Plazo		
Depreciación, Deterioro y Amortización Acumulada de Bienes	-249,124	-249,124	Provisiones a Largo Plazo		
Activos Diferidos					
Estimación por Pérdida o Deterioro de Activos no Circulantes					
Otros Activos no Circulantes					
Total de Activos No Circulantes	3,266,675	3,266,675	Total de Pasivos No Circulantes	0	0
Total de Activos	4,230,367	3,953,628	Total de Pasivo	1,019,164	1,986,577
			Hacienda Pública/Patrimonio		
			Hacienda Pública/Patrimonio Contribuido	3,451,180	3,451,180
			Aportaciones		
			Donaciones de Capital		
			Actualización de la Hacienda Pública/Patrimonio		
			Hacienda Pública/Patrimonio Generado		
			Resultados del Ejercicio (Ahorro/ Desahorro)	489,097	-1,242,427
			Resultados de Ejercicios Anteriores	-729,074	-241,701
			Revalúos		
			Reservas		
			Rectificaciones de Resultados de Ejercicios Anteriores		
			Exceso o Insuficiencia en la Actualización de la Hacienda		
			Resultado por Posición Monetaria		
			Resultado por Tenencia de Activos no Monetarios		
EQUIPO DE TRANSPORTE EN COMODATO:	3383,556.00		Total Hacienda Pública/Patrimonio	3,211,203	1,967,051
COMODATO DE EQUIPO DE TRANSPORTE:	3383,556.00		Total de Pasivo y Hacienda Pública/Patrimonio	4,230,367	3,953,628

*Bajo protesta de decir verdad declaramos que los Estados Financieros y sus notas, son razonablemente correctos y son responsabilidad del emisor


C. BRIANDA VIVIAN MARTÍNEZ
Directora General

ING. RICARDO VELEZ BADILLA
Director General de Planeación y Administración



ISJUVENTUD
INSTITUTO SONORENSE
DE LA JUVENTUD

Diciembre, 16 del 2015.
Oficio No. ISJ/DG/307-2015.




C.P. GUSTAVO RODRÍGUEZ LOZANO
Subsecretario de Planeación del Desarrollo
Presente.-

Por este conducto, le informo que en la entrega de la información presupuestal correspondiente al **TERCER TRIMESTRE** del 2015 mediante oficio No. ISJ/DG/255-2015, el Formato ETCA-I-01 "Estado de Situación Financiera", presentaba error involuntario en la información correspondiente al Ejercicio Anterior (2014), por lo cual se envía dicho formato de nueva cuenta ya corregido.

Sin otro particular, aprovecho la ocasión para enviarle un cordial saludo.

ATENTAMENTE


C. BRITANDA VIVIAN MARTÍNEZ
DIRECTORA GENERAL



c.c.p. Ing. José Lucio Corujo Rubio.- Encargado del Despacho de la Dirección General de Planeación y Evaluación
c.c.p. Archivo.



Gobierno del
Estado de Sonora

Unidos logramos más

Sistema Estatal de Evaluación
Instituto Sonorense de la Juventud
Estado de Situación Financiera
Al 30 de Septiembre de 2015
(PESOS)


ETCA-I-01

TRIMESTRE: TERCERO DE 2015

ACTIVO	2014	2015/9	PASIVO	2014	2015/9
Activo Circulante			Pasivo Circulante		
Efectivo y Equivalentes	872,207	550,597	Cuentas por Pagar a Corto Plazo	974,834	3,204,115
Derechos a Recibir Efectivo o Equivalentes	91,484	89,583	Documentos por Pagar a Corto Plazo		
Derechos a Recibir Bienes o Servicios	0	0	Porción a Corto Plazo de la Deuda Pública a Largo Plazo		
Inventarios			Títulos y Valores a Corto Plazo		
Almacenes			Pasivos Diferidos a Corto Plazo		
Estimación por Pérdida o Deterioro de Activos Circulantes			Fondos y Bienes de Terceros en Garantía y/o Administración a Corto Plazo		
Otros Activos Circulantes			Provisiones a Corto Plazo	44,330	40,459
			Otros Pasivos a Corto Plazo		
Total de Activos Circulantes	963,691	640,180	Total de Pasivos Circulantes	1,019,164	3,244,574
Activo No Circulante			Pasivo No Circulante		
Inversiones Financieras a Largo Plazo			Cuentas por Pagar a Largo Plazo		
Derechos a Recibir Efectivo o Equivalentes a Largo Plazo			Documentos por Pagar a Largo Plazo		
Bienes Inmuebles, Infraestructura y Construcciones en Proceso	2,468,139	2,468,139	Deuda Pública a Largo Plazo		
Bienes Muebles	1,047,661	1,047,661	Pasivos Diferidos a Largo Plazo		
Activos Intangibles			Fondos y Bienes de Terceros en Garantía y/o en Administración a Largo Plazo		
Depreciación, Deterioro y Amortización Acumulada de Bienes	-249,124	-249,124	Provisiones a Largo Plazo		
Activos Diferidos					
Estimación por Pérdida o Deterioro de Activos no Circulantes					
Otros Activos no Circulantes					
Total de Activos No Circulantes	3,266,675	3,266,675	Total de Pasivos No Circulantes	0	0
Total de Activos	4,230,366	3,906,855	Total de Pasivo	1,019,164	3,244,574
			Hacienda Pública/Patrimonio		
			Hacienda Pública/Patrimonio Contribuido		
			Aportaciones	3,451,180	3,451,180
			Donaciones de Capital		
			Actualización de la Hacienda Pública/Patrimonio		
			Hacienda Pública/Patrimonio Generado		
			Resultados del Ejercicio (Ahorro/ Desahorro)	489,097	-2,565,022
			Resultados de Ejercicios Anteriores	-729,074	-223,876
			Revalúos		
			Reservas		
			Rectificaciones de Resultados de Ejercicios Anteriores		
			Exceso o Insuficiencia en la Actualización de la Hacienda Pública/Patrimonio		
			Resultado por Posición Monetaria		
			Resultado por Tenencia de Activos no Monetarios		
EQUIPO DE TRANSPORTE EN COMODATO:	\$383,556.00				
COMODATO DE EQUIPO DE TRANSPORTE:	\$383,556.00				
			Total Hacienda Pública/Patrimonio	3,211,203	652,282
			Total de Pasivo y Hacienda Pública/Patrimonio	4,230,367	3,906,855

"Bajo protesta de decir verdad declaramos que los Estados Financieros y sus notas, son razonablemente correctos y son responsabilidad del emisor"


C. BRIANDA VIVIAN MARTÍNEZ
Directora General


ING. RICARDO VELEZ BADILLA
Director General de Planeación y Administración