

Hermosillo, Sonora 24 de Junio de 2016

Oficio No. ISJ/DG/455/2016

"2016: Año del Diálogo y la Reconstrucción"

C. P. GUSTAVO RODRIGUEZ LOZANO

SUBSECRETARIO DE PLANEACION DEL DESARROLLO

PRESENTE

GOBIERNO DEL ESTADO DE SONORA
SECRETARIA DE HACIENDA
RECIBIDO
24 JUN 2016
SECRETARIA DE PLANEACION
DEL DESARROLLO

Por medio de la presente le envié un cordial saludo. Al mismo tiempo, aprovecho la ocasión para enviarle los siguientes formatos actualizados ETCA-II-08-A correspondiente al 4to. Trimestre del 2015, ETCA-II-09-C correspondiente al 4to. Trimestre del 2015, ETCA-II-09 correspondiente al 4to. Trimestre del 2015, ETCA-II-09-A correspondiente al 2do. Trimestre del 2015, ETCA-II-09-B correspondiente al 2do. Trimestre del 2015, ETCA-II-09-A correspondiente al 2do. Trimestre del 2015, ETCA-II-09-D correspondiente al 4to. Trimestre del 2015, ETCA-I-02 correspondiente al 4to. Trimestre del 2015, CPCA-I-02 correspondiente a la cuenta pública 2015, ETCA-I-06 correspondiente al 4to. Trimestre del 2015, ETCA-I-07 correspondiente al cuarto trimestre del 2015, ETCA-II-08 correspondiente al 2do, 3ro y cuarto trimestre del 2015

Mismos que fueron observados por el Instituto Superior de Auditoria y Fiscalización derivada de la Segunda Auditoria de Gabinete realizada a los Informes Trimestrales correspondientes al Cuarto Trimestre del 2015 e Inicial a la Cuenta de la Hacienda Pública Estatal del Ejercicio 2015.

Sin más por el momento y en espera de su respuesta estamos a sus órdenes para cualquier aclaración.

ATENTAMENTE



BRIANDA VIVIAN MARTINEZ



ISJUVENTUD
INSTITUTO SONORENSE
DE LA JUVENTUD

DIRECTORA DEL INSTITUTO SONORENSE DE LA JUVENTUD

C.c.p. Archivo



Gobierno del
Estado de Sonora


Unidos logramos más


Sistema Estatal de Evaluación
 Conciliación entre los Ingresos Presupuestarios y Contables
INSTITUTO SONORENSE DE LA JUVENTUD
 Al 31 de Diciembre de 2015
 (PESOS)

ETCA-II-08-A

TRIMESTRE: CUARTO DE 2015

1. Ingresos Presupuestarios		\$	21,438,182.78
(MAS)			
2. Ingresos contables no presupuestarios		\$	-
Incremento por variación de inventarios	-		
Disminución del exceso de estimaciones por pérdida o deterioro u obsolescencia	-		
Disminución del exceso de provisiones	-		
Otros ingresos y beneficios varios	-		
Otros Ingresos contables no presupuestarios		-	
(MENOS)			
3. Ingresos presupuestarios no contables		\$	-
Productos de capital	-		
Aprovechamientos de capital	-		
Ingresos derivados de financiamientos	-		
Otros Ingresos presupuestarios no contables		-	
4. Ingresos Contables (4= 1 + 2 - 3)		\$	21,438,182.78


C. BRIANDA VIVIAN MARTÍNEZ
 Directora General


ING. RICARDO VELEZ BADILLA
 Director General de Planeación y Administración

Sistema Estatal de Evaluación
 Estado Analítico del Ejercicio Presupuesto de Egresos
 Clasificación Administrativa (Por Unidad Administrativa)

ETCA-II-09-C

INSTITUTO SONORENSE DE LA JUVENTUD
 Del 01 de Octubre al 31 de Diciembre de 2015

(PESOS)

TRIMESTRE: CUARTO DE 2015

Clasificación Administrativa (Por Unidad Administrativa)	Egresos Aprobado Anual (1)	Ampliaciones/Reducciones (2)	Egresos Modificado Anual (3=1+2)	Egresos Devengado Anual (4)	Egresos Pagado Anual (5)	Egresos Devengado Trimestral (6)	Egresos Pagado Trimestral (7)	Subejercicio (8 = 3 - 4)
1 Dirección General	7,307,744.78	755,247.22	8,062,992.00	5,069,976.97	5,017,256.95	1,415,472.92	1,393,347.80	2,993,015.03
3 Dirección de Administración y Finanzas	5,782,224.00	195,247.06	5,977,471.06	3,547,452.00	3,513,464.66	1,152,981.96	1,168,135.53	2,430,019.06
6 Dirección Operativa y Enlace Municipal	15,003,555.95	-7,605,836.50	7,397,719.45	10,300,912.00	10,230,550.83	612,039.00	2,643,457.00	-2,903,192.55
Total del Gasto	28,093,524.73	-6,655,342.22	21,438,182.51	18,918,340.97	18,761,272.44	3,180,493.88	5,204,940.33	2,519,841.54

Sistema Estatal de Evaluación
Estado Analítico del Ejercicio Presupuesto de Egresos
Clasificación Administrativa (Por Poderes)
INSTITUTO SONORENSE DE LA JUVENTUD
Del 01 de Octubre al 31 de Diciembre de 2015
(PESOS)

ETCA-II-09-C

TRIMESTRE: CUARTO DE 2015

Clasificación Administrativa (Por Poderes)	Egresos Aprobado Anual (1)	Ampliaciones/ (Reducciones) (2)	Egresos Modificado Anual (3=1+2)	Egresos Devengado Anual (4)	Egresos Pagado Anual (5)	Egresos Devengado Trimestral (6)	Egresos Pagado Trimestral (7)	Subejercicio (8 = 3 - 4)
Poder Ejecutivo								
Poder Legislativo								
Poder Judicial								
Órganos Autónomos								
Organismos Descentralizados	28,093,524.73	-6,655,342.22	21,438,182.51	18,918,340.97	18,761,272.44	3,180,493.88	5,204,940.33	2,519,841.54
Total del Gasto	28,093,524.73	-6,655,342.22	21,438,182.51	18,918,340.97	18,761,272.44	3,180,493.88	5,204,940.33	2,519,841.54

Sistema Estatal de Evaluación
Estado Analítico del Ejercicio Presupuesto de Egresos
Clasificación Funcional (Finalidad y Función)
INSTITUTO SONORENSE DE LA JUVENTUD
Del 01 de Octubre al 31 de Diciembre de 2015

ETCA-II-09-C

(PESOS)

TRIMESTRE: CUARTO DE 2015

Concepto	Egresos Aprobado Anual (1)	Ampliaciones/ Reducciones (2)	Egresos Modificado Anual (3=1+2)	Egresos Devengado Anual (4)	Egresos Pagado Anual (5)	Egresos Devengado Trimestral (6)	Egresos Pagado Trimestral (7)	Subejercicio (8 = 3 - 4)
Gobierno								
Legislación								
Justicia								
Coordinación de la Política de Gobierno								
Relaciones Exteriores								
Asuntos Financieros y Hacendarios								
Seguridad Nacional								
Asuntos de Orden Público y Seguridad Interior								
Otros Servicios Generales								
Desarrollo Social								
Protección Ambiental								
Viviendas y Servicios a la Comunidad								
Salud								
Recreación, Cultura y Otras Manifestaciones Sociales								
Educación								
Protección Social								
Otros Asuntos Sociales	28,093,524.73	+6,655,342.22	21,438,182.51	18,918,340.97	18,761,272.44	3,180,493.88	5,204,940.33	2,519,841.54
Desarrollo Económico								
Asuntos Económicos, Comerciales y Laborales en General								
Agricultura, Silvicultura, Pesca y Caza								
Combustibles y Energía								
Minería, Manufacturas y Construcción								
Transporte								
Comunicaciones								
Turismo								
Ciencia, Tecnología e Innovación								
Otros Asuntos Económicos								
Otras No Clasificadas en Funciones anteriores								
Transacciones de la Deuda Pública / Costo financiero de la Deuda								
Transferencias, Participaciones y Aportaciones entre Diferentes Niveles y Ordenes de gobierno								
Saneamiento del Sistema Financiero								
Adeudos de ejercicios Fiscales Anteriores								
Total del Gasto	28,093,524.73	-6,655,342.22	21,438,182.51	18,918,340.97	18,761,272.44	3,180,493.88	5,204,940.33	2,519,841.54

Hoja 2 de 3

C. BRIANDA VIVIAN MARTÍNEZ
Directora General

HGO RICARDO VÉLEZ BADILLA
Director General de Planeación y Administración


INSTITUTO SONORENSE DE LA JUVENTUD
Del 01 de Octubre al 31 de Diciembre de 2015


(PESOS)

TRIMESTRE: CUARTO DE 2015

Concepto	Egresos Aprobado Anual (1)	Ampliaciones/ (Reducciones) (2)	Egresos Modificado Anual (3=1+2)	Egresos Devengado Anual (4)	Egresos Pagado Anual (5)	Egresos Devengado Trimestral (6)	Egresos Pagado Trimestral (7)	Subejercicio (8 = 3 - 4)
Programas								
Subsidios:								
Sector Social y Privado o Estados y Municipios								
Sujetos a Reglas de Operación								
Otros Subsidios								
Desempeño de las Funciones:								
Prestación de Servicios Públicos								
Provisión de Bienes Públicos								
Planeación, Seguimiento y Evaluación de Políticas Públicas								
Promoción y Fomento								
Regulación y Supervisión								
Funciones de las Fuerzas Armadas (Únicamente el Gobierno Federal)								
Específicos	28,093,524.73	-6,655,342.22	21,438,182.51	18,918,340.97	18,761,272.44	3,180,493.88	5,204,940.33	2,519,841.54
Proyectos de Inversión								
Administrativos y de Apoyos								
Apoyo al Proceso Presupuestario para Mejorar la Eficiencia Institucional								
Apoyo a la Función Pública y al Mejoramiento de la Gestión								
Operaciones Ajenas								
Compromisos								
Obligaciones de Cumplimiento de Resolución Jurisdiccional								
Desastres Naturales								
Obligaciones								
Pensiones y Jubilaciones								
Aportaciones a la Seguridad Social								
Aportaciones a Fondos de Estabilización								
Aportaciones a Fondos de Inversión y Restructura de Pensiones								
Programas de gasto Federalizado (Gobierno Federal)								
Gasto Federalizado								
Participaciones a Entidades Federativas y Municipios								
Costo Financiero, Deuda y Apoyo a Deudores y Ahorradores de la Banca								
Adeudos de Ejercicios Fiscales Anteriores								
Total del Gasto	28,093,524.73	-6,655,342.22	21,438,182.51	18,918,340.97	18,761,272.44	3,180,493.88	5,204,940.33	2,519,841.54

Hoja 3 de 3


C. BRIANDA VIVIAN MARTÍNEZ
Directora General


ING. RICARDO VÉLEZ BADILLA
Director General de Planeación y Administración