

Sistema Estatal de Evaluación  
Estado Analítico del Ejercicio Presupuesto de Egresos  
Clasificación por Objeto del Gasto (Capítulo y Concepto)  
INSTITUTO SONORENSE DE LA JUVENTUD  
Del 01 de Octubre al 31 de Diciembre de 2015

ETCA-II-09

TRIMESTRE: CUARTO DE 2015

Ejercicio del Presupuesto	Egresos Aprobado Anual (1)	Ampliaciones/ (Reducciones) (2)	Egresos Modificado Anual (3=1+2)	Egresos Devengado Anual (4)	Egresos Pagado Anual (5)	Egresos Devengado Trimestral (6)	Egresos Pagado Trimestral (7)	Subejercicio (8 = 3 - 4)	% Avance Anual (9 = 4/3)
Capítulo del Gasto									
1000 Servicios Personales	11,081,510.73	885,741.60	11,967,252.33	11,892,687.63	11,911,105.76	3,616,919.71	3,682,865.35	74,564.70	99%
2000 Materiales y Suministros	5,386,914.00	-4,487,099.26	899,814.74	899,814.74	867,994.88	145,520.02	143,473.36	0.00	100%
3000 Servicios Generales	4,962,470.00	-770,269.00	4,192,201.00	4,192,201.00	4,015,484.20	-1,463,375.45	584,122.02	0.00	100%
4000 Transferencias, Asignaciones, Subsidios y Otras Ayudas	6,662,630.00	-2,283,715.56	4,378,914.44	1,933,637.60	1,966,687.60	881,429.60	794,479.60	2,445,276.84	44%
5000 Bienes Muebles, Inmuebles e Intangibles	0.00	0.00	0.00	0.00	0.00	0.00	0.00	0.00	0.00
6000 Inversión Pública	0.00	0.00	0.00	0.00	0.00	0.00	0.00	0.00	0.00
7000 Inversiones Financieras y Otras Provisiones									
8000 Participaciones y Aportaciones									
9000 Deuda Pública									
Total del Gasto	28,093,524.73	-6,665,342.22	21,438,182.51	18,918,340.97	18,761,272.44	3,180,493.88	5,204,940.33	2,519,841.54	88%

C. BRIANDA VIVIAN MARTINEZ  
Directora General

ING. RICARDO VELEZ BADILLA  
Director General de Planeación y Administración


27 y 28


Sistema Estatal de Evaluación  
Estado Analítico del Ejercicio Presupuesto de Egresos  
Clasificación por Objeto del Gasto (Capítulo y Concepto)  
INSTITUTO SONORENSE DE LA JUVENTUD  
Del 01 de Octubre al 31 de Diciembre de 2015

(PESOS)

TRIMESTRE: SEGUNDO DE 2015

Capítulo del Gasto	Ejercicio del Presupuesto	Egresos Aprobado Anual (1)	Ampliaciones/ (Reducciones) (2)	Egresos Modificado Anual (3=1+2)	Egresos Devengado Anual (4)	Egresos Pagado Anual (5)	Egresos Devengado Trimestral (6)	Egresos Pagado Trimestral (7)	Subejercicio (8 = 3 - 4)	% Avance Anual (9= 4/3)
1000	Servicios Personales	11,081,510.73	0.00	11,081,510.73	5,551,231.61	4,884,758.84	2,724,088.10	2,705,290.56	5,530,279.12	50%
2000	Materiales y Suministros	5,386,914.00	0.00	5,386,914.00	469,313.12	467,175.57	181,987.00	208,099.37	4,917,600.88	9%
3000	Servicios Generales	4,962,470.00	959,962.45	5,922,432.45	2,250,398.56	2,202,624.68	1,626,376.00	1,448,291.22	3,672,033.89	38%
4000	Transferencias, Asignaciones, Subsidios y Otras Ayudas	6,662,630.00	460,000.00	7,122,630.00	848,350.00	968,350.00	632,450.00	711,000.00	6,274,280.00	12%
5000	Bienes Muebles, Inmuebles e Intangibles	0.00	0.00	0.00	0.00	0.00	0.00	0.00	0.00	0.00
6000	Inversión Pública	0.00	0.00	0.00	0.00	0.00	0.00	0.00	0.00	0.00
7000	Inversiones Financieras y Otras Provisiones									
8000	Participaciones y Aportaciones									
9000	Deuda Pública									
	<b>Total del Gasto</b>	<b>28,093,524.73</b>	<b>1,418,962.45</b>	<b>29,513,487.18</b>	<b>9,119,293.29</b>	<b>8,522,909.09</b>	<b>5,164,901.10</b>	<b>5,072,681.15</b>	<b>20,394,193.89</b>	<b>31%</b>

  
C. BRIANDA VIVIAN MARTÍNEZ  
Directora General

  
ING. RICARDO VELEZ BADILLA  
Director General de Planeación y Administración

Sistema Estatal de Evaluación  
 Instituto Sonorense de la Juventud  
 Estado Analítico del Ejercicio Presupuestado de Egresos  
 Por Partida del Gasto  
 del 1 de Abril al 30 de Junio de 2015  
 (PESOS)

ETCA-II-09-A

TRIMESTRE: SEGUNDO DE 2015

Ejercicio del Presupuesto		Egresos Aprobado Anual (1)	Ampliaciones/Reducciones (2)	Egresos Modificado Anual (3=1+2)	Egresos Devengado Anual (4)	Egreso Pagado Anual (5)	Egresos Devengado Trimestral (6)	Egreso Pagado Trimestral (7)	Subejercicio (8=3-4)	% Avance Anual (9=4/3)
1000	SERVICIOS PERSONALES	11,081,811	-	11,081,811	6,661,232	4,884,769	2,724,080	2,706,291	5,630,279	60.09%
1100	Remuneraciones al personal de caract. Permanente	6,487,176	-	6,487,176	3,060,988	3,072,771	1,532,930	1,540,993	3,436,178	47.11%
113	Sueldo base al personal permanente	6,487,176	-	6,487,176	3,060,988	3,072,771	1,532,930	1,540,993	3,436,178	47.11%
11301	Sueldos	1,939,933	-	1,939,933	1,321,973	1,029,254	691,032	528,648	617,990	68.15%
11308	Riesgo Laboral	3,346,462	-	3,346,462	1,160,696	1,465,189	545,555	716,002	2,185,766	34.68%
11307	Ayuda para Habitación	726,470	-	726,470	346,998	346,998	177,806	177,806	379,472	47.76%
11310	Ayuda para Habitación Eléctrica	484,311	-	484,311	231,331	231,331	118,537	118,537	252,980	47.76%
1300	Remuneraciones adicionales y especiales	226,476	-	226,476	69,710	69,710	31,406	31,406	166,766	28.48%
131	Primas por años de servicios efectivos prestados	82,413	-	82,413	69,710	69,710	31,406	31,406	22,703	72.46%
13101	Primas y Acred. por Años de Servicio	82,413	-	82,413	69,710	69,710	31,406	31,406	22,703	72.46%
132	Primas de vacaciones, dominical y gratificación de fin de año	143,063	-	143,063	-	-	31,405	31,405	22,703	72.45%
13201	Prima Vacacional	52,424	-	52,424	-	-	-	-	52,424	0.00%
13202	Gratificación de Fin de Año	90,640	-	90,640	-	-	-	-	90,640	0.00%
1400	Seguridad Social	4,360,524	-	4,360,524	2,426,961	1,760,057	1,167,432	1,130,672	1,924,643	66.78%
141	Aportaciones de seguridad social	3,044,208	-	3,044,208	1,743,660	1,417,216	807,963	797,830	1,300,648	67.28%
14101	Cuotas por Servicio Médico Issstein	976,081	-	976,081	499,902	246,635	253,267	246,635	476,180	51.22%
14102	Cuotas Seguro de vida Issstein	71	-	71	35	17	18	17	37	48.81%
14103	Cuotas Seguro de Retiro Issstein	25,857	-	25,857	13,487	6,576	6,911	6,576	12,370	52.16%
14104	Asignaciones para Prestamos a Corto Plazo	30,952	-	30,952	16,167	7,866	8,281	7,866	14,785	52.29%
14105	Asignaciones para Prestamos Prendarios	-	-	-	-	-	-	-	-	0.00%
14106	Otras Prestaciones de Seg. Social	1,949,339	-	1,949,339	1,181,733	1,140,326	522,914	520,942	767,666	60.62%
14107	Cuotas pl. Infraseg. Empleo y Mantto	61,907	-	61,907	32,336	15,774	16,562	15,774	29,571	52.23%
142	Aportaciones a fondo de vivienda	247,642	-	247,642	129,349	63,098	66,281	63,098	118,293	62.23%
14201	Cuotas al Fovissstein	247,642	-	247,642	129,349	63,098	66,281	63,098	118,293	62.23%
143	Aportaciones al sistema para el retiro	1,058,674	-	1,058,674	662,972	269,744	283,228	269,744	606,702	62.23%
14301	Pagos de Defunción, Pensiones y Jub.	1,058,674	-	1,058,674	552,972	269,744	283,228	269,744	505,702	52.23%
144	Aportaciones para seguros	-	-	-	-	-	-	-	-	0.00%
14401	Seguros por Defunción Familiar	-	-	-	-	-	-	-	-	0.00%
14402	Seguro de Retiro Estatal	-	-	-	-	-	-	-	-	0.00%
14403	Otras cuotas de seguros colectivos	-	-	-	-	-	-	-	-	0.00%
14404	Otros Seguros de Carácter Laboral	-	-	-	-	-	-	-	-	0.00%
1600	Otras prestaciones sociales y económicas	8,336	-	8,336	4,644	2,221	2,328	2,221	3,791	64.61%
161	Cuotas para el fondo de ahorro y fondo de trabajo	7,363	-	7,363	4,051	1,978	2,073	1,978	3,312	66.02%
15101	Aportaciones al Fondo de Ahorro	7,363	-	7,363	4,051	1,978	2,073	1,978	3,312	55.02%

Sistema Estatal de Evaluación  
Instituto Sonorense de la Juventud  
Estado Analítico del Ejercicio Presupuestario de Egresos  
Por Partida del Gasto  
del 1 de Abril al 30 de Junio de 2015  
(PESOS)

TRIMESTRE: SEGUNDO DE 2015

Ejercicio del Presupuesto		Egresos Aprobados Anual (1)	Ampliaciones/ Reducciones (2)	Egresos Modificado Anual (3=1+2)	Egresos Devengado Anual (4)	Egreso Pagado Anual (5)	Egresos Devengado Trimestral (6)	Egreso Pagado Trimestral (7)	Subejercicio (8=3-4)	% Avance Anual (9=4/3)
164	Partidas/Descripción									
15413	Prestaciones Contractuales	-	-	-	-	-	-	-	-	0.00%
15418	Ayuda para Guardería a Madres Trab.	-	-	-	-	-	-	-	-	0.00%
159	Otras prestaciones sociales y económicas	-	-	-	-	-	-	-	-	0.00%
15801	Otras Prestaciones	972	-	972	493	243	250	243	479	50.69%
20000	MATERIALES Y SUMINISTROS	5,386,914	-	5,386,914	469,313	243	250	243	479	8.71%
211	Mat. Admon., emisión de docos y art. Oficiales	1,097,614	-	1,097,614	68,349	467,176	191,987	208,099	4,917,601	6.32%
211	Materiales, útiles y equipos menores de oficina	686,614	-	686,614	48,812	43,162	26,762	44,689	1,039,166	8.32%
21101	Materiales, Útiles y E. Menores de Oficina	586,514	-	586,514	48,812	43,152	18,680	37,716	637,702	8.32%
212	Materiales y Útiles de Impresión y Repr.	-	-	-	-	-	-	-	-	0.00%
21201	Materiales y Útiles de Impresión y Repr.	-	-	-	-	-	-	-	-	0.00%
214	Materiales, útiles y quipos menores de tec.	-	-	-	-	-	-	-	-	0.00%
21401	Materiales, Útiles para el Proc. de Eqpos. Inf.	-	-	-	-	-	-	-	-	0.00%
215	Material impreso e información digital	338,600	-	338,600	-	-	-	-	-	0.00%
21501	Material para Información	338,600	-	338,600	-	-	-	-	-	0.00%
216	Material de Limpieza	338,500	-	338,500	6,294	6,294	3,629	3,629	186,206	3.87%
21601	Material de Limpieza	162,500	-	162,500	6,294	6,294	3,629	3,629	156,206	3.87%
217	Materiales y útiles de enseñanza	-	-	-	-	-	-	-	-	0.00%
21701	Materiales Educativos	-	-	-	-	-	-	-	-	0.00%
218	Mat. para el registro e identif. de bienes y personas	10,000	-	10,000	3,243	3,243	3,243	3,243	6,767	32.43%
21801	Placas, Engomados, calcomanías y Hologramas	10,000	-	10,000	3,243	3,243	3,243	3,243	6,757	32.43%
2200	Alimentos y utensilios	609,200	-	609,200	97,496	96,996	17,923	16,423	611,706	16.00%
221	Productos alimenticios para personas	696,000	-	696,000	92,024	90,624	13,467	11,967	602,976	16.47%
22101	Productos Alim. para el Personal en las Inst.	445,000	-	445,000	87,365	87,365	10,308	10,308	357,635	19.63%
22106	Adquisición de Agua Potable	150,000	-	150,000	4,659	3,159	3,159	1,659	145,341	3.11%
223	Utensilios para el Servicio de Alimentación	14,200	-	14,200	5,471	6,471	4,466	4,466	8,729	38.53%
22301	Utensilios para el Servicio de Alimentación	14,200	-	14,200	5,471	6,471	4,466	4,466	8,729	38.53%
241	Materiales y arts. de construcción y reparación	1,274,800	-	1,274,800	116,364	116,364	64	64	1,158,436	9.13%
241	Productos Minerales no metálicos	-	-	-	-	-	-	-	-	0.00%
24101	Cemento y Productos de Concreto	-	-	-	-	-	-	-	-	0.00%
242	Cemento y Productos de Concreto	-	-	-	-	-	-	-	-	0.00%
24201	Cemento y Productos de Concreto	-	-	-	-	-	-	-	-	0.00%
243	Cal, Yeso y Productos de Yeso	-	-	-	-	-	-	-	-	0.00%
24301	Cal, Yeso y Productos de Yeso	-	-	-	-	-	-	-	-	0.00%
244	Madera y Productos de Madera	-	-	-	-	-	-	-	-	0.00%
24401	Madera y Productos de Madera	-	-	-	-	-	-	-	-	0.00%
245	Vidrio y Productos de Vidrio	-	-	-	-	-	-	-	-	0.00%
24501	Vidrio y Productos de Vidrio	-	-	-	-	-	-	-	-	0.00%
246	Material Eléctrico y Electrónico	196,300	-	196,300	3,405	3,405	-	-	192,896	1.73%
24601	Material Eléctrico y Electrónico	196,300	-	196,300	3,405	3,405	-	-	192,896	1.73%
247	Artículos Metálicos p/Construcción	-	-	-	-	-	-	-	-	0.00%
24701	Artículos Metálicos p/Construcción	-	-	-	-	-	-	-	-	0.00%
248	Materiales Complementarios	295,800	-	295,800	-	-	-	-	295,800	0.00%
24801	Materiales Complementarios	295,800	-	295,800	-	-	-	-	295,800	0.00%

Sistema Estatal de Evaluación  
Instituto Sonorense de la Juventud  
Estado Analítico del Ejercicio Presupuestado de Egresos  
Por Partida del Gasto  
del 1 de Abril al 30 de Junio de 2015  
(PESOS)

TRIMESTRE: SEGUNDO DE 2015

Partida/Descripción	Egresos Aprobado Anual (1)	Ampliaciones/ (Reducciones) (2)	Egresos Modificado Anual (3=1+2)	Egresos Devengado Anual (4)	Egreso Pagado Anual (5)	Egresos Devengado Trimestral (6)	Egreso Pagado Trimestral (7)	Subejercicio (8=3-4)	% Avance Anual (9= 4/3)
249 Otros Materiales y Avta. de Construcción	782,700	-	782,700	112,949	112,949	64	64	689,751	14.43%
24901 Otros Materiales y Avta. de Construcción	782,700	-	782,700	112,949	112,949	64	64	689,751	14.43%
253 Productos Químicos, Farmacéuticos y de Laboratorio	-	-	-	-	-	-	-	-	0.00%
25301 Medicinas y Productos Farmacéuticos	-	-	-	-	-	-	-	-	0.00%
2600 Combustibles, Lubrificantes y Aditivos	1,026,000	-	1,026,000	109,360	114,374	68,107	66,883	916,660	10.67%
261 Combustibles, Lubrificantes y Aditivos	1,026,000	-	1,026,000	109,360	114,374	68,107	66,883	916,660	10.67%
26101 Combustibles	1,026,000	-	1,026,000	109,360	114,374	68,107	66,883	916,660	10.67%
26102 Lubrificantes y Aditivos	-	-	-	-	-	58,107	66,883	916,660	10.67%
2700 Vestuario, Blancos, Prendas de Prot. y Art. Depo	648,300	-	648,300	84,100	84,100	79,023	79,023	464,200	16.34%
271 Vestuario y Uniformes	123,666	-	123,666	31,989	31,989	26,912	26,912	91,666	26.87%
27101 Vestuario y Uniformes	123,666	-	123,666	31,989	31,989	26,912	26,912	91,666	26.87%
273 Artículos Deportivos	424,634	-	424,634	52,111	52,111	52,111	52,111	372,534	12.27%
27301 Artículos Deportivos	424,634	-	424,634	52,111	52,111	52,111	52,111	372,534	12.27%
2900 Herramientas menores	832,100	-	832,100	3,664	3,664	1,118	1,118	828,436	0.44%
291 Herramientas menores	216,000	-	216,000	-	-	-	-	216,000	0.00%
29101 Herramientas Menores	216,000	-	216,000	-	-	-	-	216,000	0.00%
292 Refacciones y accesorios menores de edificios	362,600	-	362,600	248	248	-	-	215,000	0.00%
29201 Refacciones, y Accs. Men. de Edificio	362,600	-	362,600	248	248	-	-	362,252	0.07%
293 Refacciones, y Accs. Men. de Mobiliario y Eqpo.	362,500	-	362,500	248	248	-	-	-	0.00%
29301 Refacciones, y Accs. Men. de Mobiliario y Eqpo.	362,500	-	362,500	248	248	-	-	-	0.00%
294 Refacciones y accs menores de equipo de cómputo y tecnologías de la Inf.	284,600	-	284,600	3,416	3,416	1,118	1,118	281,184	1.34%
29401 Refacciones, y Accs. Men. de Equipo de Computo	284,600	-	284,600	3,416	3,416	1,118	1,118	281,184	1.34%
296 Refacciones, y Accs. Men. de Equipo de Transporte	254,600	-	254,600	-	-	-	-	-	0.00%
29601 Refacciones, y Accs. Men. de Equipo de Transporte	254,600	-	254,600	-	-	-	-	-	0.00%
299 Refacciones, y Accs. Men. Otros Bienes Muebles	-	-	-	-	-	-	-	-	0.00%
29901 Refacciones, y Accs. Men. Otros Bienes Muebles	-	-	-	-	-	-	-	-	0.00%
3000 SERVICIOS GENERALES	4,962,470	969,632	5,932,102	2,260,359	2,202,626	1,626,376	1,448,292	3,672,034	38.00%
3100 Servicios Básicos	689,660	-	689,660	78,184	78,184	33,429	33,429	691,466	11.68%
311 Energía Eléctrica	231,000	-	231,000	-	-	-	-	231,000	0.00%
31101 Energía Eléctrica	231,000	-	231,000	-	-	-	-	231,000	0.00%
313 Agua	99,660	-	99,660	6,394	6,394	3,634	3,634	93,266	8.42%
31301 Agua	99,660	-	99,660	6,394	6,394	3,634	3,634	93,266	8.42%
314 Telefonía Tradicional	290,000	-	290,000	68,773	68,773	28,803	28,803	220,227	24.08%
31401 Telefonía Tradicional	290,000	-	290,000	68,773	68,773	28,803	28,803	220,227	24.08%
316 Servicios de Telecomunicaciones y Satélites	-	-	-	-	-	-	-	-	0.00%
31601 Servicios de Telecomunicaciones y Satélites	-	-	-	-	-	-	-	-	0.00%
317 Servs., Accs., Internet y Redes	-	-	-	-	-	-	-	-	0.00%
31701 Servs., Accs., Internet y Redes	-	-	-	-	-	-	-	-	0.00%
318 Servicios postales y telegráficos	48,000	-	48,000	2,017	2,017	992	992	46,983	4.12%
31801 Servicios Postales	48,000	-	48,000	2,017	2,017	992	992	46,983	4.12%
3200 Arrendamiento de Terrenos	906,000	400,000	1,306,000	324,824	302,308	116,707	91,671	981,176	24.87%
321 Arrendamiento de Terrenos	-	-	-	-	-	-	-	-	0.00%
32101 Arrendamiento de Terrenos	-	-	-	-	-	-	-	-	0.00%

Sistema Estatal de Evaluación  
Instituto Sonorense de la Juventud  
Estado Analítico del Ejercicio Presupuestado de Egresos  
Por Partida del Gasto  
del 1 de Abril al 30 de Junio de 2015  
(PESOS)

TRIMESTRE: SEGUNDO DE 2015

Partida	Descripción	Egresos Aprobado Anual (1)	Ampliaciones/ (Reducciones) (2)	Egresos Modificado Anual (3=1+2)	Egresos Devengado Anual (4)	Egreso Pagado Anual (5)	Egresos Devengado Trimestral (6)	Egreso Pagado Trimestral (7)	Subejercicio (8=3-4)	% Avance Anual (9=4/3)
322	Arrendamiento de Edificios	300,000	-	300,000	125,280	100,380	52,200	31,800	174,720	41.76%
32201	Arrendamiento de Edificios	300,000	-	300,000	125,280	100,380	52,200	31,800	174,720	41.76%
323	Arrendamiento de mobiliario y equipo	262,000	-	262,000	82,904	65,288	49,935	46,299	189,096	24.96%
32301	Arrendamiento de Muebles, Maq. y Equipo	120,000	-	120,000	62,904	55,288	49,935	46,299	57,096	52.42%
32302	Arrendamiento de Equipo y Bienes Informáticos	132,000	-	132,000	-	-	-	-	132,000	0.00%
326	Arrendamiento de Equipo de Transporte	114,000	400,000	514,000	125,040	125,040	13,572	13,572	388,960	24.33%
32501	Arrendamiento de Equipo de Transporte	114,000	400,000	514,000	125,040	125,040	13,572	13,572	388,960	24.33%
329	Otros arrendamientos	240,000	-	240,000	11,600	11,600	-	-	228,400	4.83%
32901	Otros arrendamientos	240,000	-	240,000	11,600	11,600	-	-	228,400	4.83%
331	Serv. Prof., Científicos y Técnicos y otros Servi	179,700	-	179,700	4,088	3,508	3,258	3,258	176,612	2.27%
33101	Serv. Legales, de Contaduría, Auditoría	-	-	-	-	-	-	-	-	0.00%
333	Servicios de consultoría en tecnologías de la información	108,000	-	108,000	4,088	3,508	3,258	3,258	103,912	3.79%
33301	Servicios de consultoría en tecnologías de la información	108,000	-	108,000	4,088	3,508	3,258	3,258	103,912	3.79%
33302	Servicios de Consultoras	67,000	-	67,000	-	-	-	-	36,912	9.97%
334	Servicios de Capacitación	44,000	-	44,000	-	-	-	-	67,000	0.00%
33401	Servicios de Capacitación	44,000	-	44,000	-	-	-	-	44,000	0.00%
336	Servicios de apoyo administrativo, traducción, fotocopiado e impresión	27,700	-	27,700	-	-	-	-	27,700	0.00%
33603	Impresiones y Publicaciones Oficiales	27,700	-	27,700	-	-	-	-	27,700	0.00%
337	Servicios de Protección y Seguridad	-	-	-	-	-	-	-	-	0.00%
33701	Servicios de Protección y Seguridad	-	-	-	-	-	-	-	-	0.00%
339	Serv. Prof., Científ. y Técnicos Integrales	-	-	-	-	-	-	-	-	0.00%
33901	Serv. Prof., Científ. y Técnicos Integrales	-	-	-	-	-	-	-	-	0.00%
341	Servicios Financieros, Bancarios y Comerciales	39,000	-	39,000	13,231	13,231	8,154	8,154	26,799	33.93%
34101	Servicios Financieros y Bancarios	15,000	-	15,000	2,577	2,577	2,577	2,577	12,423	17.18%
346	Seguro de Bienes Patrimoniales	24,000	-	24,000	10,654	10,654	5,577	5,577	13,346	44.39%
34601	Seguro de Bienes Patrimoniales	24,000	-	24,000	10,654	10,654	5,577	5,577	13,346	44.39%
347	Fletes y Manobras	-	-	-	-	-	-	-	-	0.00%
34701	Fletes y Manobras	-	-	-	-	-	-	-	-	0.00%
3500	Serv. de Ins., Reparación, Mantto y Conservación	467,500	-	467,500	49,248	49,248	44,300	44,300	418,262	10.53%
351	Conservación y mantenimiento menor de inmuebles	118,500	-	118,500	14,914	14,914	12,760	12,760	103,886	12.58%
35101	Mantenimiento y Conservación de Inmuebles	118,500	-	118,500	14,914	14,914	12,760	12,760	103,886	12.58%
352	Instalación, reparación y mantenimiento de mobiliario y equipo de administración, educación y recreativo	60,000	-	60,000	1,926	1,926	1,926	1,926	48,074	3.85%
35201	Mantenimiento y Conservación de Mob. y Equipo	50,000	-	50,000	1,926	1,926	1,926	1,926	48,074	3.85%
353	Instalación, reparación y mantenimiento de equipo de cómputo y tecnologías de información	113,500	-	113,500	13,900	13,900	13,900	13,900	99,600	12.25%
35301	Instalaciones	65,500	-	65,500	12,760	12,760	12,760	12,760	52,740	19.48%
35302	Mantenimiento y Conservación de Bienes Informático	48,000	-	48,000	1,140	1,140	1,140	1,140	46,860	2.36%
356	Reparación y mantenimiento de equipo de transporte	148,000	-	148,000	8,508	8,508	5,714	5,714	139,492	6.76%
35501	Mantenimiento y Conservación de Equipo de Transpor	148,000	-	148,000	8,508	8,508	5,714	5,714	139,492	6.76%
357	Instalación, reparación y mantenimiento de maquinaria, otros equipo y herramientas	30,500	-	30,500	10,000	10,000	10,000	10,000	20,500	32.79%

Sistema Estatal de Evaluación  
 Instituto Sonorense de la Juventud  
 Estado Analítico del Ejercicio Presupuesto de Egresos  
 Por Partida del Gasto  
 del 1 de Abril al 30 de Junio de 2015  
 (PESOS)

TRIMESTRE: SEGUNDO DE 2015

Ejercicio del Presupuesto	Partida/Descripción	Egresos Aprobado Anual (1)	Ampliaciones/ (Reducciones) (2)	Egresos Modificado Anual (3=1+2)	Egresos Devengado Anual (4)	Egreso Pagado Anual (5)	Egresos Devengado Trimestral (6)	Egreso Pagado Trimestral (7)	Subejercicio (8=3-4)	% Avance Anual (9=4/3)
358	35701 Mantenimiento y Conservación de Maq. y Equipo	30,500	-	30,500	10,000	10,000	10,000	10,000	20,500	32.79%
358	35801 Servicio de Limpieza y Mantenimiento de D.	-	-	-	-	-	-	-	-	0.00%
359	35901 Servicios de Jardinería y Fumigación	7,000	-	7,000	-	-	-	-	7,000	0.00%
3600	35901 Servicio de Jardinería y Fumigación	7,000	-	7,000	-	-	-	-	7,000	0.00%
361	36101 Servicios de Comunicación Social y Publicidad	2,233,870	659,982	2,793,852	1,748,257	1,693,830	1,405,706	1,251,657	1,045,575	62.58%
362	36101 Difusión por radio, televisión y otros medios sobre programas y actividades gubernamentales	2,233,870	659,982	2,793,852	1,748,257	1,693,830	1,405,706	1,251,657	1,045,575	62.58%
362	36101 Difusión por radio, TV y otros medios comerciales para promover la venta de servicios o productos	-	-	-	-	-	-	-	-	0.00%
364	36201 Difusión por Radio, TV y otros medios	-	-	-	-	-	-	-	-	0.00%
364	36401 Servicios de Rev. de Fotografía	-	-	-	-	-	-	-	-	0.00%
3700	36401 Servicios de Rev. de Fotografía	-	-	-	-	-	-	-	-	0.00%
371	37101 Servicio de Traslado y Viajeros	347,000	-	347,000	29,920	29,920	16,420	16,420	317,080	8.62%
372	37101 Pasajes Aéreos	176,000	-	176,000	-	-	-	-	176,000	0.00%
372	37201 Pasajes Terrestres	61,000	-	61,000	-	-	-	-	61,000	0.00%
376	37501 Pasajes Terrestres	51,000	-	51,000	-	-	-	-	51,000	0.00%
376	37501 Viajeros en el País	102,000	-	102,000	29,920	29,920	16,420	16,420	72,080	29.33%
376	37502 Viajeros en el País	64,000	-	64,000	22,900	22,900	10,000	10,000	41,100	35.78%
376	37601 Viajeros en el Extranjero	38,000	-	38,000	7,020	7,020	6,420	6,420	30,980	19.47%
378	37801 Viajeros en el Extranjero	-	-	-	-	-	-	-	-	0.00%
378	37801 Servicios Int. de Traslado y Viajeros	-	-	-	-	-	-	-	-	0.00%
379	37801 Servicios Int. de Traslado y Viajeros	-	-	-	-	-	-	-	-	0.00%
3800	37901 Otros servicios de traslado y hospedaje	18,000	-	18,000	-	-	-	-	18,000	0.00%
381	38101 Cuotas	18,000	-	18,000	-	-	-	-	18,000	0.00%
381	38101 Servicios Oficiales	18,000	-	18,000	-	-	-	-	18,000	0.00%
381	38101 Gastos de Ceremonial	84,260	-	84,260	2,646	2,646	2,646	2,646	81,604	3.14%
382	38201 Gastos de Orden Social y Cultural	21,250	-	21,250	-	-	-	-	21,250	0.00%
383	38201 Gastos de Orden Social y Cultural	31,000	-	31,000	2,646	2,646	2,646	2,646	28,354	8.53%
384	38301 Gastos de Orden Social y Cultural	31,000	-	31,000	2,646	2,646	2,646	2,646	28,354	8.53%
384	38301 Congresos y Convenciones	32,000	-	32,000	-	-	-	-	32,000	0.00%
385	38401 Exposiciones	32,000	-	32,000	-	-	-	-	32,000	0.00%
385	38401 Exposiciones	-	-	-	-	-	-	-	-	0.00%
386	38501 Gastos de Atención y Promoción	-	-	-	-	-	-	-	-	0.00%
386	38501 Gastos de Atención y Promoción	-	-	-	-	-	-	-	-	0.00%
3900	39201 Impuestos y Derechos	36,600	-	36,600	-	-	-	-	36,600	0.00%
392	39201 Impuestos y Derechos	36,600	-	36,600	-	-	-	-	36,600	0.00%
393	39201 Impuestos y Derechos de Importación	35,500	-	35,500	-	-	-	-	35,500	0.00%


**Sistema Estatal de Evaluación**  
**Estado Analítico del Ejercicio Presupuesto de Egresos**  
**Clasificación Económica (por Tipo de Gasto)**  
**Instituto Sonorense de la Juventud**  
**del 1 de Abril al 30 de Junio de 2015**

ETCA-II-09-B

**TRIMESTRE: SEGUNDO DE 2015**

Concepto	Egresos Aprobado Anual (1)	Ampliaciones/ (Reducciones) (2)	Egresos Modificado Anual (3=1+2)	Egresos Devengado Anual (4)	Egreso Pagado Anual (5)	Egresos Devengado Trimestral (6)	Egreso Pagado Trimestral (7)	Subejercicio (8=3-4)
Gasto Corriente	28,093,524.73	1,419,962.45	29,513,487.18	9,119,293.29	8,522,909.09	5,164,903.00	5,072,681.91	20,394,193.89
Gasto de Capital								
Amortización de la Deuda y Disminución de Pasivos								
<b>Total del Gasto</b>	<b>28,093,524.73</b>	<b>1,419,962.45</b>	<b>29,513,487.18</b>	<b>9,119,293.29</b>	<b>8,522,909.09</b>	<b>5,164,903.00</b>	<b>5,072,681.91</b>	<b>20,394,193.89</b>

\*Bajo protesta de decir verdad declaramos que los Estados Financieros y sus notas, son razonablemente correctos y son responsabilidad del emisor\*

  
**C. BRIANDA VIVIAN MARTÍNEZ**  
 Directora General

  
**ING. RICARDO VELEZ BADILLA**  
 Director General de Planeación y Administración





Sistema Estatal de Evaluación  
 Instituto Sonorense de la Juventud  
 Estado Analítico del Ejercicio Presupuestado de Egresos  
 Por Partida del Gasto  
 del 1 de Abril al 30 de Junio de 2015  
 (PESOS)

TRIMESTRE: SEGUNDO DE 2015

Partida/Descripción	Egresos Aprobado Anual (1)	Ampliaciones/ Reducciones (2)	Egresos Modificado Anual (3=1+2)	Egresos Devengado Anual (4)	Egreso Pagado Anual (5)	Egresos Devengado Trimestral (6)	Egreso Pagado Trimestral (7)	Subejercicio (8=3-4)	% Avance Anual (9= 4/3)
39301 Impuestos y Derechos de Importación	-	-	-	-	-	-	-	-	0.00%
395 Penas, Multas, Accs., Actualizaciones	-	-	-	-	-	-	-	-	0.00%
39501 Penas, Multas, Accs., Actualizaciones	-	-	-	-	-	-	-	-	0.00%
399 Otros Servicios Generales	-	-	-	-	-	-	-	-	0.00%
39901 Servicios Asistenciales	-	-	-	-	-	-	-	-	0.00%
39903 Subproyectos	-	-	-	-	-	-	-	-	0.00%
4000 TRASPENENCIAS, ASIG., SUBSIDIOS Y OTRAS AYUDAS	6,662,630	460,000	7,122,630	848,360	968,360	632,460	711,000	6,274,280	11.91%
4100 AYUDAS DIVERSAS	2,640,000	460,000	3,100,000	426,000	646,000	426,000	606,000	2,676,000	13.71%
416 Transferencias Internas otorgadas a entidades parastatales no empresariales y no financieras	2,640,000	460,000	3,100,000	426,000	646,000	426,000	606,000	2,676,000	13.71%
41502 Transferencias para Gastos de operación	2,640,000	460,000	3,100,000	426,000	646,000	426,000	606,000	2,676,000	13.71%
4300 SUBSIDIOS Y SUBVENCIÓNES	-	-	-	-	-	-	-	-	0.00%
439 Otros subsidios	-	-	-	-	-	-	-	-	0.00%
43902 Fideicomisos Privados y Estatales	-	-	-	-	-	-	-	-	0.00%
4400 APORTACIONES Y SUBSIDIOS	4,022,630	-	4,022,630	423,360	423,360	207,460	206,000	3,689,280	10.52%
441 Ayudas sociales a personas	4,022,630	-	4,022,630	423,360	423,360	207,460	206,000	3,689,280	10.52%
44101 Ayudas Sociales a Personas	4,022,630	-	4,022,630	423,360	423,360	207,460	206,000	3,689,280	10.52%
442 Becas y otras ayudas para de capacitación	-	-	-	-	-	-	-	-	0.00%
44204 Fomento Deportivo	-	-	-	-	-	-	-	-	0.00%
444 Ayudas sociales a actividades científicas y académicas	-	-	-	-	-	-	-	-	0.00%
44401 Ayudas Culturales y sociales	-	-	-	-	-	-	-	-	0.00%
445 Ayudas Sociales a Instituciones sin Fines de Lucro	-	-	-	-	-	-	-	-	0.00%
44501 Ayudas Sociales a Instituciones sin Fines de Lucro	-	-	-	-	-	-	-	-	0.00%
6000 Bienes muebles, inmuebles e Intangibles	-	-	-	-	-	-	-	-	0.00%
6100 Mobiliario y equipo de administración	-	-	-	-	-	-	-	-	0.00%
611 Muebles de oficina y estantería	-	-	-	-	-	-	-	-	0.00%
6200 Mobiliario	-	-	-	-	-	-	-	-	0.00%
6200 Inversión Pública	-	-	-	-	-	-	-	-	0.00%
622 Recurso Federal Transferido y convenido con el estado	-	-	-	-	-	-	-	-	0.00%
622 Edificación en habitación	-	-	-	-	-	-	-	-	0.00%
62218 Infraestruct. y Eq. de Mal. de Educ. para Procl. Esp.	-	-	-	-	-	-	-	-	0.00%
<b>TOTAL</b>	<b>28,093,524.73</b>	<b>1,419,982.45</b>	<b>29,513,487.18</b>	<b>9,119,293.29</b>	<b>8,622,909.09</b>	<b>5,164,903.00</b>	<b>5,072,681.91</b>	<b>20,394,193.89</b>	<b>30.90%</b>

"Bajo protesta de decir verdad declaramos que los Estados Financieros y sus notas, son razonablemente correctos y son responsabilidad del emisor"

  
 C. BRIANDA VIVIAN MARTÍNEZ  
 Directora General

  
 ING. RICARDO VELEZ BADILLA  
 Director General de Planeación y Administración