

**Sistema Estatal de Evaluación**  
**Estado Analítico de la Deuda y Otros Pasivos**  
**INSTITUTO SONORENSE DE LA JUVENTUD**  
**Al 31 de Diciembre de 2015**


ETCA-I-07

TRIMESTRE: CUARTO DE 2015


(PESOS)


DENOMINACIÓN DE LAS DEUDAS	MONEDA DE CONTRATACIÓN	INSTITUCIÓN O PAÍS ACREEDOR	SALDO INICIAL DEL PERIODO	SALDO FINAL DEL PERIODO
<b>DEUDA PÚBLICA</b>				
<b>Corto Plazo</b>				
<b>Deuda Interna</b>				
Instituciones de Crédito				
Títulos y Valores				
Arrendamientos Financieros				
<b>Deuda Externa</b>				
Organismos Financieros Internacionales				
Deuda Bilateral				
Títulos y Valores				
Arrendamientos Financieros				
<i>Subtotal Corto Plazo</i>				
<b>Largo Plazo</b>				
<b>Deuda Interna</b>				
Instituciones de Crédito				
Títulos y Valores				
Arrendamientos Financieros				
<b>Deuda Externa</b>				
Organismos Financieros Internacionales				
Deuda Bilateral				
Títulos y Valores				
Arrendamientos Financieros				
<i>Subtotal Largo Plazo</i>				
Otros Pasivos				
<b>Total Deuda y Otros Pasivos</b>			1,019,164.00	1,135,992.00
			1,019,164.00	1,135,992.00

  
**C. BRIANDA VIVIAN MARTÍNEZ**  
 Directora General

  
**ING. RICARDO VELEZ BADILLA**  
 Director General de Planeación y Administración

Estado Analítico de Ingresos Por Fuente de Financiamiento	Ingresos Estimado (1)	Ampliaciones y Reducciones (2)	Ingresos Modificado (3= 1 +2)	Ingresos Devengado (4)	Ingresos Recaudado (5)	Variación Vs Original (6= 5 - 1)	% de Avance Anual (7=5/1)
<b>Ingresos del Gobierno</b>							
Impuestos							
Contribuciones de Mejora							
Derechos							
Productos							
Corrientes							
Capital							
Aprovechamientos							
Corrientes							
Capital							
Participaciones y Aportaciones							
Transferencias, Asignaciones, Subsidios y							
Otras Ayudas							
<b>Ingresos de Organismos y Empresas</b>							
Cuotas y Aportaciones de Seguridad Social	6,000.00		0.00	0.00	0.00	-6,000.00	0.00
Ingresos por Ventas de Bienes y Servicios							
Transferencias, Asignaciones, Subsidios y	28,087,525.00		0.00	6,725,403.91	2,711,963.28	-25,375,561.72	0.10
Otras Ayudas ESTATALES							
<b>Ingresos derivados de financiamiento</b>							
Ingresos derivados de financiamiento							
<b>Total</b>	28,093,525.00	0.00	0.00	6,725,403.91	2,711,963.28	-25,381,561.72	0.10

  
**C. BRIANDA VIVIAN MARTÍNEZ**  
Directora General

  
**R. RICARDO VELEZ BADILLA**  
Director General de Planeación y Administración

Sistema Estatal de Evaluación  
Instituto Sonorense de la Juventud  
Estado Analítico de Ingresos  
del 1 de Abril al 30 de Junio de 2015  
(PESOS)

ETCA-II-08

**TRIMESTRE: SEGUNDO DE 2015**

Rubros de los Ingresos	Ingresos Estimado Original Anual (1)	Ampliaciones y Reducciones (+ ó -) (2)	Ingresos Modificado Anual (3= 1 +2)	Ingresos Devengado Anual (4)	Ingresos Recaudado Anual (5)	Ingresos Devengado Trimestral (6)	Ingresos Recaudado Trimestral (7)	Variación Vs Original (8=5-1)	% de Avance Anual (9=5/1)
Saldo inicial Caja y Bancos	596,351.32								
1 Impuestos									
2 Cuotas y Aportaciones de Seguridad Social									
3 Contribuciones de Mejoras									
4 Derechos									
5 Productos									
Corriente									
Capital									
6 Aprovechamientos									
Corriente									
Capital									
7 Ingresos por Ventas de Bienes y Servicios	6,000.00	0.00	6,000.00	0.00	0.00	0.00	0.00	-6,000.00	0%
8 Participaciones y Aportaciones									
9 Transferencias, Asignaciones, Subsidios y Otras Ayudas ESTATALES	28,087,525.00	1,419,962.45	29,507,487.45	13,956,205.36	8,142,685.36	8,556,916.16	5,430,722.08	-19,944,839.64	29%
10 Ingresos Derivados de Financiamientos									
<b>Total</b>	28,093,525.00	1,419,962.45	29,513,487.45	13,956,205.36	8,142,685.36	8,556,916.16	5,430,722.08	-19,950,839.64	29%
<b>Ingresos Excedentes 1</b>									

Rubros de los Ingresos	Ingresos Estimado Original Anual (1)	Ampliaciones y Reducciones (+ ó -) (2)	Ingresos Modificado Anual (3= 1 +2)	Ingresos Devengado Anual (4)	Ingresos Recaudado Anual (5)	Ingresos Devengado Trimestral (6)	Ingresos Recaudado Trimestral (7)	Variación Vs Original (8=5-1)	% de Avance Anual (9=5/1)
<b>Ingresos del Gobierno</b>									
Impuestos									
Contribuciones de Mejora									
Derechos									
Productos									
Corrientes									
Capital									
Aprovechamientos									
Corrientes									
Capital									
Participaciones y Aportaciones									
Transferencias, Asignaciones, Subsidios y									
<b>Ingresos de Organismos y Empresas</b>									
Cuotas y Aportaciones de Seguridad Social									
Ingresos por Ventas de Bienes y Servicios	6,000.00	0.00	6,000.00	0.00	0.00	0.00	0.00	-6,000.00	0.00
Transferencias, Asignaciones, Subsidios y	28,087,525.00	1,419,962.45	29,507,487.45	13,956,205.36	8,142,685.36	8,556,916.16	5,430,722.08	-19,944,839.64	0.29
<b>Ingresos derivados de financiamiento</b>									
Ingresos derivados de financiamiento									
<b>Total</b>	28,093,525.00	1,419,962.45	29,513,487.45	13,956,205.36	8,142,685.36	8,556,916.16	5,430,722.08	-19,950,839.64	0.29
<b>Ingresos Excedentes 1</b>									



C. BRIANDA VIVIAN MARTÍNEZ  
Directora General



ING. RICARDO VELEZ BADILLA  
Director General de Planeación y Administración

Sistema Estatal de Evaluación  
Instituto Sonorense de la Juventud  
Estado Analítico de Ingresos

ETCA-II-08

del 1 de Julio al 30 de Septiembre de 2015  
(PESOS)

TRIMESTRE: TERCERO DE 2015

Rubros de los Ingresos	Ingresos Estimado Original Anual (1)	Ampliaciones y Reducciones (+ ó -) (2)	Ingresos Modificado Anual (3= 1 +2)	Ingresos Devengado Anual (4)	Ingresos Recaudado Anual (5)	Ingresos Devengado Trimestral (6)	Ingresos Recaudado Trimestral (7)	Variación Vs Original (8=5-1)	% de Avance Anual (9=5/1)
Saldo inicial Caja y Bancos	596,351.32								
1 Impuestos									
2 Cuotas y Aportaciones de Seguridad Social									
3 Contribuciones de Mejoras									
4 Derechos									
5 Productos									
Corriente									
Capital									
6 Aprovechamientos									
Corriente									
Capital									
7 Ingresos por Ventas de Bienes y Servicios	6,000.00	0.00	6,000.00	0.00	0.00	0.00	0.00	-6,000.00	0%
8 Participaciones y Aportaciones									
9 Transferencias, Asignaciones, Subsidios y Otras Ayudas FEDERALES	28,087,525.00	2,130,189.45	30,217,714.45	22,783,545.07	13,172,825.05	9,007,339.71	5,030,139.71	-14,914,699.95	29%
Transferencias, Asignaciones, Subsidios y Otras Ayudas ESTATALES									
10 Ingresos Derivados de Financiamientos									
<b>Total</b>	28,093,525.00	2,130,189.45	30,217,714.45	22,783,545.07	13,172,825.05	9,007,339.71	5,030,139.71	-14,920,699.95	29%
<b>Ingresos Excedentes 1</b>									

Rubros de los Ingresos	Ingresos Estimado Original Anual (1)	Ampliaciones y Reducciones (+ ó -) (2)	Ingresos Modificado Anual (3= 1 +2)	Ingresos Devengado Anual (4)	Ingresos Recaudado Anual (5)	Ingresos Devengado Trimestral (6)	Ingresos Recaudado Trimestral (7)	Variación Vs Original (8=5-1)	% de Avance Anual (9=5/1)
<b>Ingresos del Gobierno</b>									
Impuestos									
Contribuciones de Mejora									
Derechos									
Productos									
Corrientes									
Capital									
Aprovechamientos									
Corrientes									
Capital									
Participaciones y Aportaciones									
Transferencias, Asignaciones, Subsidios y									
<b>Ingresos de Organismos y Empresas</b>									
Cuotas y Aportaciones de Seguridad Social									
Ingresos por Ventas de Bienes y Servicios	6,000.00	0.00	6,000.00	0.00	0.00	0.00	0.00	-6,000.00	0.00
Transferencias, Asignaciones, Subsidios y	28,087,525.00	2,130,189.45	30,217,714.45	22,783,545.07	13,172,825.05	9,007,339.71	5,030,139.71	-14,914,699.95	0.29
<b>Ingresos derivados de financiamiento</b>									
Ingresos derivados de financiamiento									
<b>Total</b>	28,093,525.00	2,130,189.45	30,217,714.45	22,783,545.07	13,172,825.05	9,007,339.71	5,030,139.71	-14,920,699.95	0.29
								<b>Ingresos Excedentes 1</b>	

Hoja 2 de 2

*[Handwritten Signature]*  
C. BRIANDA VIVIAN MARTÍNEZ  
Directora General

*[Handwritten Signature]*  
ING. RICARDO VELEZ BADILLA  
Director General de Planeación y Administración


Sistema Estatal de Evaluación  
 Instituto Sonorense de la Juventud  
 Estado Analítico de Ingresos

del 1 de Octubre al 31 de Diciembre de 2015  
 (PESOS)

TRIMESTRE: CUARTO DE 2015


Rubros de los Ingresos	Ingresos Estimado Original Anual (1)	Ampliaciones y Reducciones (+ ó -) (2)	Ingresos Modificado Anual (3= 1 +2)	Ingresos Devengado Anual (4)	Ingresos Recaudado Anual (5)	Ingresos Devengado Trimestral (6)	Ingresos Recaudado Trimestral (7)	Variación Vs Original (8=5-1)	% de Avance Anual (9=5/1)
<b>Saldo Inicial Caja y Bancos</b>	596,351.32								
1 Impuestos									
2 Cuotas y Aportaciones de Seguridad Social									
3 Contribuciones de Mejoras									
4 Derechos									
5 Productos									
Corriente									
Capital									
6 Aprovechamientos									
Corriente									
Capital									
7 Ingresos por Ventas de Bienes y Servicios	6,000.00	0.00	6,000.00	0.00	0.00	0.00	0.00	-6,000.00	0%
8 Participaciones y Aportaciones									
9 Transferencias, Asignaciones, Subsidios y Otras Ayudas FEDERALES	28,087,525.00	-6,655,342.22	21,432,182.78	21,438,182.78	21,438,182.78	8,265,357.71	8,265,357.71	-6,649,342.22	76%
10 Transferencias, Asignaciones, Subsidios y Otras Ayudas ESTATALES									
Ingresos Derivados de Financiamientos	28,087,525.00	-6,655,342.22	21,432,182.78	21,438,182.78	21,438,182.78	8,265,357.71	8,265,357.71	-6,655,342.22	76%
<b>Total</b>	28,087,525.00	-6,655,342.22	21,432,182.78	21,438,182.78	21,438,182.78	8,265,357.71	8,265,357.71	-6,655,342.22	76%
Ingresos Excedentes 1									

Rubros de los Ingresos	Ingresos Estimado Original Anual (1)	Ampliaciones y Reducciones (+ ó -) (2)	Ingresos Modificado Anual (3= 1 +2)	Ingresos Devengado Anual (4)	Ingresos Recaudado Anual (5)	Ingresos Devengado Trimestral (6)	Ingresos Recaudado Trimestral (7)	Variación Vs Original (8=5-1)	% de Avance Anual (9=5/1)
<b>Ingresos del Gobierno</b>									
Impuestos									
Contribuciones de Mejora									
Derechos									
Productos									
Corrientes									
Capital									
Aprovechamientos									
Corrientes									
Capital									
Participaciones y Aportaciones									
Transferencias, Asignaciones, Subsidios y									
<b>Ingresos de Organismos y Empresas</b>									
Cuotas y Aportaciones de Seguridad Social									
Ingresos por Ventas de Bienes y Servicios	6,000.00	0.00	6,000.00	0.00	0.00	0.00	0.00	-6,000.00	0.00
Transferencias, Asignaciones, Subsidios y	28,087,525.00	-6,655,342.22	21,432,182.78	21,438,182.78	21,438,182.78	8,265,357.71	8,265,357.71	-6,649,342.22	0.76
<b>Ingresos derivados de financiamiento</b>									
Ingresos derivados de financiamiento									
<b>Total</b>	28,093,525.00	-6,655,342.22	21,438,182.78	21,438,182.78	21,438,182.78	8,265,357.71	8,265,357.71	-6,655,342.22	0.76
<b>Ingresos Excedentes 1</b>									



**C. BRIANDA VIVIAN MARTÍNEZ**

Directora General



**ING. RICARDO VELEZ BADILLA**

Director General de Planeación y Administración



Sistema Estatal de Evaluación  
 Instituto Sonorense de la Juventud  
 Estado Analítico de Ingresos  
 al 31 de Marzo de 2015

ETCA-II-08

TRIMESTRE: PRIMERO DE 2015

(PESOS)

Rubros de los Ingresos	Ingresos Estimado (1)	Ampliaciones y Reducciones (2)	Ingresos Modificado (3= 1 +2)	Ingresos Devengado (4)	Ingresos Recaudado (5)	Variación Vs Original (6=5-1)	% de Avance Anual (7=5/1)
Impuestos							
Cuotas y Aportaciones de Seguridad							
Contribuciones de Mejoras							
Derechos							
Productos							
Corriente							
Capital							
Aprovechamientos							
Corriente							
Capital							
Ingresos por Ventas de Bienes y Servicios	6,000.00	0.00	0.00	0.00	0.00	-6,000.00	0%
Participaciones y Aportaciones							
Transferencias, Asignaciones, Subsidios y Otras Ayudas FEDERALES							
Transferencias, Asignaciones, Subsidios y Otras Ayudas ESTATALES	28,087,525.00	0.00	0.00	6,725,403.91	2,711,963.28	-25,375,561.72	10%
Ingresos Derivados de Financiamientos							
<b>Total</b>	28,093,525.00	0.00	0.00	6,725,403.91	2,711,963.28	-25,381,561.72	10%