



Gobierno del
Estado de Sonora

Segundo Informe Trimestral

Sobre la Situación Económica, Las Finanzas Públicas, La Deuda Pública y Los Activos del Patrimonio Estatal.

Entidades Paraestatales Parte III

2016



GOBIERNO
DEL ESTADO
DE SONORA

Servicios Educativos del Estado de Sonora

Sistema Estatal de Evaluación
Estado de Situación Financiera
Ente Servicios Educativos del Estado de Sonora
Al 30 de Junio de 2016
(PESOS)

ETCA-I-01

TRIMESTRE: SEGUNDO

ACTIVO	2016	2015	PASIVO	2016	2015
Activo Circulante			Pasivo Circulante		
Efectivo y Equivalentes	476,664,180.08	322,154,867.08	Cuentas por Pagar a Corto Plazo	509,279,821.68	391,689,862.84
Derechos a Recibir Efectivo o Equivalentes	619,497,015.45	475,746,542.49	Documentos por Pagar a Corto Plazo	-	-
Derechos a Recibir Bienes o Servicios	22,231,558.32	7,168,481.51	Porción a Corto Plazo de la Deuda Pública a Largo Plazo	-	-
Inventarios	-	-	Títulos y Valores a Corto Plazo	-	-
Almacenes	2,524,415.14	29,247,181.09	Pasivos Diferidos a Corto Plazo	-	-
Estimación por Pérdida o Deterioro de Activos Circulantes	-	-	Fondos y Bienes de Terceros en Garantía y/o Administración a Corto Plazo	-	-
Otros Activos Circulantes	-	-	Provisiones a Corto Plazo	-	-
			Otros Pasivos a Corto Plazo	-	-
Total de Activos Circulantes	1,120,917,168.99	834,317,072.17	Total de Pasivos Circulantes	509,279,821.68	391,689,862.84
Activo No Circulante			Pasivo No Circulante		
Inversiones Financieras a Largo Plazo	-	-	Cuentas por Pagar a Largo Plazo	-	-
Derechos a Recibir Efectivo o Equivalentes a Largo Plazo	-	-	Documentos por Pagar a Largo Plazo	-	-
Bienes Inmuebles, Infraestructura y Construcciones en Proceso	8,306,007,825.98	8,306,007,825.98	Deuda Pública a Largo Plazo	-	-
Bienes Muebles	1,304,081,736.49	1,297,240,558.38	Pasivos Diferidos a Largo Plazo	-	-
Activos Intangibles	6,389,628.00	6,389,628.00	Fondos y Bienes de Terceros en Garantía y/o en Administración a Largo Plazo	-	-
Depreciación, Deterioro y Amortización Acumulada de Bienes	- 1,295,223,299.59	- 1,295,223,299.59	Provisiones a Largo Plazo	-	-
Activos Diferidos	-	-			
Estimación por Pérdida o Deterioro de Activos no Circulantes	-	-			
Otros Activos no Circulantes	-	-			
Total de Activos No Circulantes	8,321,255,890.88	8,314,414,712.77	Total de Pasivos No Circulantes	-	-
Total de Activos	9,442,173,059.87	9,148,731,784.94	Total de Pasivo	509,279,821.68	391,689,862.84
			Hacienda Pública/Patrimonio		
			Hacienda Pública/Patrimonio Contribuido	5,748,562,026.03	5,742,024,993.16
			Aportaciones	-	-
			Donaciones de Capital	27,547,107.27	27,547,107.27
			Actualización de la Hacienda Pública/Patrimonio	5,721,014,918.76	5,714,477,885.89
			Hacienda Pública/Patrimonio Generado	3,184,331,212.16	3,015,016,928.94
			Resultados del Ejercicio (Ahorro/ Desahorro)	523,214,504.13	375,138,560.74
			Resultados de Ejercicios Anteriores	38,900,687.82	17,662,347.99
			Revalúos	2,622,216,020.21	2,622,216,020.21
			Reservas	-	-
			Rectificaciones de Resultados de Ejercicios Anteriores	-	-
			Exceso o Insuficiencia en la Actualización de la Hacienda Pública/Patrimonio	-	-
			Resultado por Posición Monetaria	-	-
			Resultado por Tenencia de Activos no Monetarios	-	-
			Total Hacienda Pública/Patrimonio	8,932,893,238.19	8,757,041,922.10
			Total de Pasivo y Hacienda Pública/Patrimonio	9,442,173,059.87	9,148,731,784.94

"Bajo protesta de decir verdad declaramos que los Estados Financieros y sus Notas, son razonablemente correctos y son responsabilidad del emisor"

Sistema Estatal de Evaluación
Estado de Actividades
Ente Servicios Educativos del Estado de Sonora
Del 01 de Enero al 30 de Junio de 2016
(PESOS)

ETCA-I-02

TRIMESTRE: SEGUNDO

	2016	2015
INGRESOS Y OTROS BENEFICIOS		
Ingresos de la Gestión:	12,800,441.42	11,912,377.70
Impuestos		
Cuotas y Aportaciones de Seguridad Social		
Contribuciones de Mejoras		
Derechos		
Productos de Tipo Corriente ¹	3,209,047.57	4,327,259.14
Aprovechamientos de Tipo Corriente		
Ingresos por Venta de Bienes y Servicios	9,591,393.85	7,585,118.56
Ingresos no Comprendidos en las Fracciones de la Ley de Ingresos Causados en Ejercicios Fiscales Anteriores Pendientes de Liquidación o Pago		
Participaciones, Aportaciones, Transferencias, Asignaciones, Subsidios y Otras Ayudas	3,040,330,714.79	8,823,372,615.79
Participaciones y Aportaciones	791,322,403.60	1,295,079,039.42
Transferencia, Asignaciones, Subsidios y Otras Ayudas	2,249,008,311.19	7,528,293,576.37
Otros Ingresos y Beneficios	2,631,257.24	20,967,144.47
Ingresos Financieros		
Incremento por Variación de Inventarios		
Disminución del Exceso de Estimaciones por Pérdida o Deterioro u Obsolescencia		
Disminución del Exceso de Provisiones		
Otros Ingresos y Beneficios Varios	2,631,257.24	20,967,144.47
Total de Ingresos y Otros Beneficios	3,055,762,413.45	8,856,252,137.96
GASTOS Y OTRAS PÉRDIDAS		
Gastos de Funcionamiento	2,460,988,198.70	8,105,896,385.07
Servicios Personales	2,249,008,311.19	7,533,965,711.45
Materiales y Suministros	43,941,032.75	106,846,638.03
Servicios Generales	168,038,854.76	465,084,035.59
Transferencia, Asignaciones, Subsidios y Otras Ayudas	71,559,710.62	326,139,733.47
Transferencias Internas y Asignaciones al Sector Público		46,422,147.23
Transferencias al Resto del Sector Público		
Subsidios y Subvenciones		
Ayudas Sociales	71,559,710.62	279,717,586.24
Pensiones y Jubilaciones		
Transferencias a Fideicomisos, Mandatos y Contratos Análogos		
Transferencias a la Seguridad Social		
Donativos		
Transferencias al Exterior		
Participaciones y Aportaciones	0.00	0.00
Participaciones		
Aportaciones		
Convenios		
Intereses, Comisiones y Otros Gastos de la Deuda Pública	0.00	0.00
Intereses de la Deuda Pública		
Comisiones de la Deuda Pública		
Gastos de la Deuda Pública		
Costo por Coberturas		
Apoyos Financieros		
Otros Gastos y Pérdidas Extraordinarias	0.00	49,077,458.68
Estimaciones, Depreciaciones, Deterioros, Obsolescencia y Amortizaciones		49,077,458.68
Provisiones		
Disminución de Inventarios		
Aumento por Insuficiencia de Estimaciones por Pérdida o Deterioro y Obsolescencia		
Aumento por Insuficiencia de Provisiones		
Otros Gastos		
Inversión Pública	0.00	0.00
Inversión Pública no Capitalizable		
Total de Gastos y Otras Pérdidas	2,532,547,909.32	8,481,113,577.22
Resultados del Ejercicio (Ahorro/Desahorro)	523,214,504.13	375,138,560.74

"Bajo protesta de decir verdad declaramos que los Estados Financieros y sus Notas, son razonablemente correctos y son responsabilidad del emisor"

Celdas Protegidas

Sistema Estatal de Evaluación
Estado de Variación en la Hacienda Pública
Ente Servicios Educativos del Estado de Sonora
Del 01 de Enero al 30 de Junio de 2016

ETCA-I-03

(PESOS)

TRIMESTRE: **SEGUNDO**

Concepto	Hacienda Pública / Patrimonio Contribuido	Hacienda Pública / Patrimonio Generado de Ejercicio Anteriores	Hacienda Pública / Patrimonio Generado del Ejercicio	Ajustes por Cambios de Valor	Total
Rectificaciones de Resultados de Ejercicios Anteriores	0.00	0.00	0.00	0.00	0.00
Patrimonio Neto Inicial Ajustado del Ejercicio	5,742,024,993.16	0.00	0.00	0.00	5,742,024,993.16
Aportaciones					0.00
Donaciones de Capital	27,547,107.27				27,547,107.27
Actualización de la Hacienda Pública/Patrimonio	5,714,477,885.89				5,714,477,885.89
Variaciones de la Hacienda Pública / Patrimonio Neto del Ejercicio	0.00	17,662,347.99	375,138,560.74	2,622,216,020.21	3,015,016,928.94
Resultados del Ejercicio (Ahorro/Desahorro)			375,138,560.74		375,138,560.74
Resultados de Ejercicios Anteriores		17,662,347.99			17,662,347.99
Revalúos				2,622,216,020.21	2,622,216,020.21
Reservas					0.00
Hacienda Pública / Patrimonio Neto Final del Ejercicio 2015	5,742,024,993.16	17,662,347.99	375,138,560.74	2,622,216,020.21	8,757,041,922.10
Cambios en la Hacienda Pública / Patrimonio Neto del Ejercicio 2016	6,537,032.87	0.00	0.00	0.00	6,537,032.87
Aportaciones					0.00
Donaciones de Capital	0.00				0.00
Actualización de la Hacienda Pública/Patrimonio	6,537,032.87				6,537,032.87
Variaciones de la Hacienda Pública / Patrimonio Neto del Ejercicio	0.00	21,238,339.83	148,075,943.39	0.00	169,314,283.22
Resultados del Ejercicio (Ahorro/Desahorro)			148,075,943.39		148,075,943.39
Resultados de Ejercicios Anteriores		21,238,339.83			21,238,339.83
Revalúos				0.00	0.00
Reservas					0.00
Saldo Neto en la Hacienda Pública / Patrimonio 2016	5,748,562,026.03	38,900,687.82	523,214,504.13	2,622,216,020.21	8,932,893,238.19

Bajo protesta de decir verdad declaramos que los Estados Financieros y sus Notas, son razonablemente correctos y son responsabilidad del emisor

Sistema Estatal de Evaluación
Estado de Cambios en la Situación Financiera
Ente Servicios Educativos del Estado de Sonora
Del 01 de Enero al 30 de Junio de 2016
(PESOS)

ETCA-I-04

TRIMESTRE: SEGUNDO

	Origen	Aplicación
Activo	26,722,765.95	320,164,040.88
Activo Circulante	26,722,765.95	313,322,862.77
Efectivo y Equivalentes		154,509,313.00
Derechos a Recibir Efectivo o Equivalentes		143,750,472.96
Derechos a Recibir Bienes o Servicios		15,063,076.81
Inventario		
Almacenes	26,722,765.95	
Estimación por Pérdida o Deterioro de Activos Circulantes		
Otros Activos Circulantes		
Activo No Circulante	0.00	6,841,178.11
Inversiones Financieras a Largo Plazo		
Derechos a Recibir Efectivo o Equivalentes a Largo Plazo		
Bienes Inmuebles, Infraestructura y Construcciones en Proceso		
Bienes Muebles		6,841,178.11
Activos Intangibles		
Depreciación, Deterioro y Amortización Acumulada de Bienes		
Activos Diferidos		
Estimación por Pérdida o Deterioro de Activos no Circulantes		
Otros Activos no Circulantes		
Pasivo	117,589,958.84	0.00
Pasivo Circulante	117,589,958.84	0.00
Cuentas por Pagar a Corto Plazo	117,589,958.84	
Documentos por Pagar a Corto Plazo		
Porción a Corto Plazo de la Deuda Pública a Largo Plazo		
Títulos y Valores a Corto Plazo		
Pasivos Diferidos a Corto Plazo		
Fondos y Bienes de Terceros en Garantía y/o Administración a Corto Plazo		
Provisiones a Corto Plazo		
Otros Pasivos a Corto Plazo		
Pasivo No Circulante	0.00	0.00
Cuentas por Pagar a Largo Plazo		
Documentos por Pagar a Largo Plazo		
Deuda Pública a Largo Plazo		
Pasivos Diferidos a Largo Plazo		
Fondos y Bienes de Terceros en Garantía y/o en Administración a Largo Plazo		
Provisiones a Largo Plazo		
HACIENDA PÚBLICA/PATRIMONIO	175,851,316.09	0.00
Hacienda Pública/Patrimonio Contribuido	6,537,032.87	0.00
Aportaciones		
Donaciones de Capital		
Actualización de la Hacienda Pública/Patrimonio	6,537,032.87	
Hacienda Pública/Patrimonio Generado	169,314,283.22	0.00
Resultados del Ejercicio (Ahorro/ Desahorro)	148,075,943.39	
Resultados de Ejercicios Anteriores	21,238,339.83	
Revalúos		
Reservas		
Rectificaciones de Resultados de Ejercicios Anteriores		
Excesos o Insuficiencia en la Actualización de la Hacienda Pública/Patrimonio	0.00	0.00
Resultado por Posición Monetaria		
Resultado por Tenencia de Activos no Monetarios		

Bajo protesta de decir verdad declaramos que los Estados Financieros y sus Notas, son razonablemente correctos y son responsabilidad del emisor

320,164,040.88

320,164,040.88

0.00

Sistema Estatal de Evaluación
Flujo de Efectivo
Ente Servicios Educativos del Estado de Sonora
Del 01 de Enero al 30 de Junio de 2016
(PESOS)

ETCA-I-05

TRIMESTRE: SEGUNDO

Concepto	2016	2015
Flujos de Efectivo de las Actividades de Operación		
Origen	571,815,474.03	954,579,950.83
Impuestos		
Cuotas y Aportaciones de Seguridad Social		
Contribuciones de mejoras		
Derechos		
Productos de Tipo Corriente	3,209,047.57	4,327,259.14
Aprovechamientos de Tipo Corriente		
Ingresos por Venta de Bienes y Servicios	9,591,393.85	7,585,118.56
Ingresos no Comprendidos en las Fracciones de la Ley de Ingresos Causados en Ejercicios Fiscales		
Anteriores Pendientes de Liquidación o Pago		
Participaciones y Aportaciones	529,604,163.97	911,485,002.29
Transferencias, Asignaciones y Subsidios y Otras Ayudas		
Otros Orígenes de Operación	29,410,868.64	31,182,570.84
Aplicación	417,121,253.54	1,025,220,019.92
Servicios Personales		97,035.08
Materiales y Suministros	31,953,567.92	98,163,625.81
Servicios Generales	124,445,141.58	386,081,612.99
Transferencias Internas y Asignaciones al Sector Público		46,422,147.23
Transferencias al resto del Sector Público		
Subsidios y Subvenciones		
Ayudas Sociales	69,460,019.06	256,300,297.71
Pensiones y Jubilaciones		
Transferencias a Fideicomisos, Mandatos y Contratos Análogos		
Transferencias a la Seguridad Social		
Donativos		
Transferencias al Exterior		
Participaciones		
Aportaciones		
Convenios		
Otras Aplicaciones de Operación	191,262,524.98	238,155,301.10
Flujos Netos de Efectivo por Actividades de Operación	154,694,220.49	-70,640,069.09
Flujos de Efectivo de las Actividades de Inversión		
Origen	0.00	0.00
Bienes Inmuebles, Infraestructura y Construcciones en Proceso		
Bienes Muebles		
Otros Orígenes de Inversión		
Aplicación	184,907.49	30,378,075.30
Bienes Inmuebles, Infraestructura y Construcciones en Proceso		
Bienes Muebles		30,378,075.30
Otras Aplicaciones de Inversión	184,907.49	
Flujos Netos de Efectivo por Actividades de Inversión	-184,907.49	-30,378,075.30
Flujo de Efectivo de las Actividades de Financiamiento		
Origen	0.00	0.00
Endeudamiento Neto		
Interno		
Externo		
Otros Orígenes de Financiamiento		
Aplicación	0.00	0.00
Servicios de la Deuda		
Interno		
Externo		
Otras Aplicaciones de Financiamiento		
Flujos netos de Efectivo por Actividades de Financiamiento	0.00	0.00
Incremento/Disminución Neta en el Efectivo y Equivalentes al Efectivo	154,509,313.00	-101,018,144.39
Efectivo y Equivalentes al Efectivo al Inicio del Ejercicio	322,154,867.08	423,173,011.47
Efectivo y Equivalentes al Efectivo al Final del Ejercicio	476,664,180.08	322,154,867.08

Bajo protesta de decir verdad declaramos que los Estados Financieros y sus Notas, son razonablemente correctos y son responsabilidad del emisor

- 0.00

Sistema Estatal de Evaluación
Estado Analítico del Activo
Ente Servicios Educativos del Estado de Sonora
Del 01 de Enero al 30 de Junio de 2016
(PESOS)

ETCA-I-06

TRIMESTRE: SEGUNDO

Concepto	Saldo Inicial 1	Cargos del Periodo 2	Abonos del Periodo 3	Saldo Final 4 (1+2-3)	Variación del Periodo (4-1)
ACTIVO	9,148,731,784.94	51,271,590,987.09	50,978,149,712.16	9,442,173,059.87	293,441,274.93
Activo Circulante	834,317,072.17	51,264,594,008.98	50,977,993,912.16	1,120,917,168.99	286,600,096.82
Efectivo y Equivalentes	322,154,867.08	46,089,457,886.15	45,934,948,573.15	476,664,180.08	154,509,313.00
Derechos a Recibir Efectivo o Equivalentes	475,746,542.49	5,131,376,466.67	4,987,625,993.71	619,497,015.45	143,750,472.96
Derechos a Recibir Bienes o Servicios	7,168,481.51	15,150,133.60	87,056.79	22,231,558.32	15,063,076.81
Inventarios				0.00	0.00
Almacenes	29,247,181.09	28,609,522.56	55,332,288.51	2,524,415.14	-26,722,765.95
Estimación por Pérdida o Deterioro de Activos Circulantes				0.00	0.00
Otros Activos Circulantes				0.00	0.00
Activo No Circulante	8,314,414,712.77	6,996,978.11	155,800.00	8,321,255,890.88	6,841,178.11
Inversiones Financieras a Largo Plazo				0.00	0.00
Derechos a Recibir Efectivo o Equivalentes a Largo Plazo				0.00	0.00
Bienes Inmuebles, Infraestructura y Construcciones en Proceso	8,306,007,825.98			8,306,007,825.98	0.00
Bienes Muebles	1,297,240,558.38	6,996,978.11	155,800.00	1,304,081,736.49	6,841,178.11
Activos Intangibles	6,389,628.00			6,389,628.00	0.00
Depreciación, Deterioro y Amortización Acumulada de Bienes	-1,295,223,299.59			-1,295,223,299.59	0.00
Activos Diferidos				0.00	0.00
Estimación por Pérdida o Deterioro de Activos no Circulantes				0.00	0.00
Otros Activos no Circulantes				0.00	0.00

Bajo protesta de decir verdad declaramos que los Estados Financieros y sus Notas, son razonablemente correctos y son responsabilidad del emisor

Sistema Estatal de Evaluación
Estado Analítico de la Deuda y Otros Pasivos
Ente Servicios Educativos del Estado de Sonora
Del 01 de Enero al 30 de Junio de 2016

ETCA-I-07

(PESOS)

TRIMESTRE: SEGUNDO

DENOMINACIÓN DE LAS DEUDAS	MONEDA DE CONTRATACIÓN	INSTITUCIÓN O PAÍS ACREEDOR	SALDO INICIAL DEL PERIODO	SALDO FINAL DEL PERIODO
DEUDA PÚBLICA				
Corto Plazo				
Deuda Interna	0.00	0.00	0.00	0.00
Instituciones de Crédito			0.00	0.00
Títulos y Valores				
Arrendamientos Financieros				
Deuda Externa	0.00	0.00	0.00	0.00
Organismos Financieros Internacionales				
Deuda Bilateral				
Títulos y Valores				
Arrendamientos Financieros				
<i>Subtotal Corto Plazo</i>	<i>0.00</i>	<i>0.00</i>	<i>0.00</i>	<i>0.00</i>
Largo Plazo				
Deuda Interna	0.00	0.00	0.00	0.00
Instituciones de Crédito				
Títulos y Valores				
Arrendamientos Financieros				
Deuda Externa	0.00	0.00	0.00	0.00
Organismos Financieros Internacionales				
Deuda Bilateral				
Títulos y Valores				
Arrendamientos Financieros				
<i>Subtotal Largo Plazo</i>	<i>0.00</i>	<i>0.00</i>	<i>0.00</i>	<i>0.00</i>
Otros Pasivos			391,689,862.84	509,279,821.68
Total Deuda y Otros Pasivos	0.00	0.00	391,689,862.84	509,279,821.68

Bajo protesta de decir verdad declaramos que los Estados Financieros y sus Notas, son razonablemente correctos y son responsabilidad del emisor

Sistema Estatal de Evaluación
Informe sobre Pasivos Contingentes
Ente Servicios Educativos del Estado de Sonora
Al 30 de Junio de 2016
(PESOS)

ETCA-I-08

TRIMESTRE: SEGUNDO

A Corto Plazo	Nada que Informar en este apartado
A Mediano Plazo	<p>INFORME SOBRE PASIVOS CONTINGENTES: Informar las obligaciones que tienen su origen en hechos específicos e independientes del pasado que en el futuro pueden ocurrir o no, y de acuerdo con lo que acontezca, desaparecen o se convierten en pasivos reales por ejemplo, juicios, garantías, avales, costos de planes de pensiones, jubilaciones, etc.</p>
A Largo Plazo	

Bajo protesta de decir verdad declaramos que los Estados Financieros y sus Notas, son razonablemente correctos y son responsabilidad del emisor

SERVICIOS EDUCATIVOS DEL ESTADO DE SONORA **ETCA-I-09**
 Notas a los estados financieros al 30 de Junio del 2016 y Ejercicio 2015
 (Expresadas en pesos mexicanos)

a) NOTAS DE DESGLOSE

I) NOTAS AL ESTADO DE SITUACIÓN FINANCIERA

Activo

Efectivo y Equivalentes

1. El saldo al 30 de Junio del 2016 y 31 de diciembre de 2015 del Efectivo y equivalentes asciende a **\$476,664,180** y **\$322,154,867**, respectivamente, como a continuación se detalla:

El rubro se integraba de la siguiente manera al 30 de Junio del 2016 y 31 de diciembre de 2015:

Concepto	Junio 2016	Diciembre 2015
Efectivo	\$ 266,110	\$ 32,962
Bancos/Tesorería	239,398,070	196,121,905
Inversiones Temporales	237,000,000	126,000,000
	\$ 476,664,180	\$ 322,154,867

El saldo al 30 de Junio del 2016 y 31 de diciembre de 2015 de las disponibilidades en cuentas de cheques para el cumplimiento de obligaciones a corto plazo se encuentra distribuido en las siguientes instituciones bancarias:

Concepto	Junio 2016	Diciembre 2015
Banamex	460,268	11,815,503
Bancomer	238,687,836.00	184,236,934
Santander	87,139.00	69,468
Banorte	119,796.00	0
HSBC	43,031.00	0
Total	\$ 239,398,070	\$ 196,121,905

Las inversiones financieras son realizadas por la entidad en base a su disponibilidad diaria de disponibilidad en valores de mesa de dinero y sociedades de inversión a tasa fija garantizada que no implique riesgos.

A continuación se detallan las inversiones a corto plazo, al 30 de Junio del 2016 realizadas en su totalidad en sociedades de inversión:

Concepto	Junio 2016	Diciembre 2015
Pagare con rendimiento liquidable al vencimiento 1 día a 3.00%	\$ 237,000,000	\$ 126,000,000
Total	\$ 237,000,000	\$ 126,000,000

Derechos a recibir Efectivo y Equivalente y Bienes o Servicios a Recibir

- De los montos pendientes de cobro y por recuperar, la Entidad no tiene ningún monto sujeto a algún tipo de juicio y la factibilidad de cobro es viable.
- Al 30 de Junio del 2016 y 31 de diciembre de 2015 el saldo que se muestra en el rubro de Derechos a recibir efectivo o equivalente se integra de la siguiente manera:

Concepto		Junio 2016	Diciembre 2015
Derechos a recibir Efectivo y Equivalentes y Bienes o Servicios a Recibir		\$ 619,497,015	\$ 482,915,024
Cuentas por Cobrar a Corto Plazo	I/	594,710,478	454,694,697
Secretaria de Hacienda del Gobierno del Estado		423,860,733	454,694,697
Deudores Diversos por Cobrar a Corto Plazo	II/	24,659,888	20,870,196
I.S.S.S.T.E.		1,210,958	1,210,958
Gastos por Comprobar Funcionarios y Maestros		23,448,930	19,659,238
Otros Derechos a Recibir Efectivo o Equivalentes		126,650	181,650
Depósitos en Garantía		126,650	181,650
Derecho a Recibir Bienes o Servicios	III/	22,231,558	7,168,482

I/ La integración del saldo pendiente de cobro al 30 de Junio del 2016 y 31 de diciembre de 2015 que se muestra en el rubro cuentas por cobrar a corto plazo se origina por ministraciones de recursos federales para el gasto de operación pendiente de reintegrar por parte del Gobierno del Estado, de acuerdo a las reglas de operación del Fondo de Aportaciones para la Educación Básica (FONE) por la cantidad de \$ 423,860,733 y \$ 454,694,697, respectivamente, con una antigüedad mayor a los 365 días.

II/ La cuenta de Gastos por comprobar funcionarios y Maestros, se origina por importes otorgados a los mismos, por concepto de viáticos, gastos por comprobar en la organización de eventos culturales o deportivos, así como gastos por comprobar en materia de programas especiales educativos, los cuales en caso de no comprobar con la documentación legal; deberán reintegrar los importes al Organismo.

III/ Derecho a Recibir bienes y servicios, el saldo de \$ 22,231,558 y \$ 7,168,482 al 30 de Junio del 2016 y 31 de diciembre de 2015, se integra por anticipos pagados a proveedores de servicios notariales, educativos y por arrendamiento de bienes inmuebles.

Bienes para su transformación o consumo (Inventarios)

- Aun y cuando la Entidad no realiza ningún proceso de transformación y/o elaboración de bienes; se considera importante revelar, los saldos por inventarios para consumo propio de la operación educativa; mismos que al 30 de Junio del 2016 y Diciembre 2015 se integraban por \$2,524,415 y \$29,247,181 respectivamente, y están representados principalmente por libros de texto, material didáctico, material de oficina. Asimismo en los inventarios se incluyen bienes como mesa bancos, mesas y sillas, videograbadoras, gabinetes y pizarrones, entre otros.

5. Los inventarios se valúan bajo el método de Costo Promedio sin que en ningún caso estos valores excedan su valor de mercado. El consumo de los inventarios se registra en los egresos conforme se realiza.

Inversiones Financieras

6. La Entidad no cuenta dentro de sus registros contables con Fideicomisos a su cargo o en el cual participe.
7. La Entidad dentro de sus inversiones financieras no tiene saldos de las participaciones y aportaciones de capital.

Bienes muebles, inmuebles e intangibles

8. Al 30 de Junio del 2016 y 31 de diciembre de 2015, la cuenta de bienes muebles, inmuebles e intangibles está integrada como sigue:

Rubro de activo fijo	<u>JUN 2016</u>	<u>DIC 2015</u>
Edificios no habitacionales	\$8,306,007,826	\$8,306,007,826
Mobiliario y equipo de administración	1,239,557,626	1,235,263,110
Equipo de transporte	43,767,509	43,923,309
Maquinaria, otros equipos y herramientas	15,149,007	13,915,014
Software	6,389,628	6,389,628
Mobiliario y equipo educacional y recreativo	5,228,277	3,759,808
Equipo e instrumental médico y de laboratorio	243,996	243,996
Colecciones, obras de arte y objetos valiosos	135,321	135,321
	<u>\$9,616,479,190</u>	<u>\$9,609,638,012</u>

El Saldo del rubro de Depreciación acumulada se integra de la siguiente Manera:

Rubro de activo fijo	<u>Porcentaje Depreciación</u>	<u>JUN 2016</u>	<u>DIC 2015</u>
Edificios no habitacionales	3 %	\$253,794,684	\$253,794,684
Mobiliario y equipo de administración	10 %	991,410,303	991,410,303
Equipo de transporte	20 %	40,242,087	40,242,087
Maquinaria, otros equipos y herramientas	10 %	6,219,798	6,219,798
Mobiliario y equipo educacional y recreativo	20 %	3,364,124	3,364,124
Equipo e instrumental médico y de laboratorio	20 %	192,305	192,305
		<u>\$1,295,223,301</u>	<u>\$1,295,223,301</u>

Derivado de la aplicación de las reglas de registro y valoración del patrimonio emitidas por el Consejo Nacional de Armonización Contable (CONAC), se procedió en reconocer la depreciación de los bienes inmuebles y muebles antes señaladas, utilizando el método de depreciación en línea recta; reconociendo un efecto en el resultado del ejercicio por un monto de **\$49,077,459** al final del ejercicio 2015.

Cabe resaltar que los bienes muebles propiedad de la Entidad, presentan un alto grado de obsolescencia y deterioro en su valor contable y físico, por lo que se llevará a cabo una depuración y baja de los mismos, ya que representan un alto costo para el Entidad.

9. La Entidad, no tiene en sus registros contables, activos intangibles y diferidos que manifestar.

Estimaciones y deterioros

10. La entidad no aplica el registro de estimaciones por cuentas incobrables o deterioros, cuando se presentan estos casos, el Consejo Directivo aprueba su cancelación contra el Ahorro o Desahorro del ejercicio o acumulados.

Otros Activos

11. La Entidad no tiene registros en su rubro de otros activos.

Pasivo

1. Las Cuentas por Pagar a Corto Plazo, al 30 de Diciembre de 2015 y al 31 de diciembre de 2015, el saldo del rubro cuentas por pagar a corto plazo se integra como sigue:

Concepto		Junio 2016	Diciembre 2015
Proveedores por Pagar a Corto Plazo	I/	\$ 107,589,346	\$ 175,614,951
Transferencias Otorgadas por Pagar a Corto Plazo	II/	9,358,333	28,006,305
Servicios por Pagar	III/	42,724	4,317,029
Otras Cuentas por Pagar	IV/	81,146,744	22,692,778
Total		\$ 198,137,147	\$ 230,631,063

I/ Proveedores por Pagar a Corto Plazo. Los saldos de los principales proveedores al 30 de Junio del 2016 y al 31 de diciembre de 2015 eran los siguientes:

Concepto	Jun-16	Dic-15
CENTRO REGIONAL DE FORMACION DOCENTE E INVESTIGACION	1,336,244	800,000
COMERCIALIZADORA SANITARIA, S.A. DE C.V	1,996,696	2,021,587
EDUCACION PARA EL FUTURO, S.A. DE C.V.	4,531,656	4,531,656
FIBRA HOTELERA, S.C.	1,523,135	
INDUSTRIA DE BIENES RAICES, S.A. DE C.V	1,137,704	1,137,704
INTERNATIONAL MODULAR SA DE CV	5,442,268	5,442,268
MULFER, S.A. DE C.V.	1,193,536	
OOMAPAS DE CAJEME	4,616,136	3,716,832
PROVEEDORA PAPELERA KINO S.A. DE C.V.	7,284,170	10,417,931
FRANCISCO JAVIER RODRIGUEZ MENDEZ	1,177,902	885,196
LUIS FERNANDO RUIBAL COKER	3,771,386	3,771,386
SPD SEGURIDAD PRIVADA DEL DESIERTO, SA DE CV.	1,147,716	1,147,716
TAFAM, S.A. DE C.V.	1,401,522	427,855
TELEFONOS DE MEXICO, S.A.B. DE C.V.	1,514,121	
MELINA ANTONIA ZAGASTE MENDOZA	2,611,334	2,498,000
Varios	66,903,821	138,816,820
Total	107,589,346	175,614,951

II/ Transferencias otorgadas por pagar a corto plazo

La cuenta de transferencias otorgadas por pagar a corto plazo corresponde a transferencias de recursos otorgadas a planteles escolares y otros, convenidos con la Federación para la operación de programas especiales coordinados por la Entidad; programas tales como escuelas de tiempo completo, transporte escolar y minutas sindicales.

III/ Servicios por pagar

La cuenta de servicios por pagar se refiere a compromiso de pago por la compra de vales para el pago de incentivos por asistencia y puntualidad a personal administrativo sindicalizado, estatal y federal.

IV/ Otras cuentas por pagar.

Se integran de la siguiente manera:

Concepto	Junio 2016	Diciembre 2015
Tesorería de la Federación	\$ 78,463,298	\$ 18,918,803
Fideicomiso PAE	1,334,083	1,105,324
Varios	1,349,363	2,668,651
Total	\$81,146,744	\$ 22,692,778

2. Las Retenciones y Contribuciones por Pagar a Corto Plazo al 30 de Junio del 2016 y al 31 de diciembre de 2015, la cuenta de Retenciones y Contribuciones están integrados como sigue:

Concepto	Junio 2016	Diciembre 2015
ISSSTE Comisión Ejecutiva	\$ 61,412,001	\$ 50,908,125
Fondo de Ayuda Sindical Mutualista Seccion 28	25,247,516	20,803,841
ISSSTE	76,206,231	31,175,046
Metlife México, SA	41,760,849	37,629,183
Varios	\$ 106,516,078	\$ 18,925,784
Total	\$ 311,142,675	\$ 161,058,800

II) NOTAS AL ESTADO DE ACTIVIDADES

Ingresos de gestión:

- Los Ingresos de gestión por aportaciones y convenios percibidos por la Entidad al 30 de Junio del 2016 y al 31 de diciembre de 2015 se integran de la siguiente manera:

Concepto	Junio 2016	Diciembre 2015
Aportaciones (Ministración FONE/FAEB)	\$ 490,726,049	\$ 699,430,546
Aportaciones (Ministraciones Estatales)	125,099,960	148,258,662
Convenios (Programas Especiales)	175,496,394	445,292,133
Transferencias Internas y Asignaciones (FONE) Servicios Personales	2,249,008,311	7,528,293,576
I/		
Total	\$3,040,330,714	\$ 8,821,274,918

I/ Los ingresos por ministraciones de Fondo Nacional Educativo (FONE), son las aportaciones que realiza el Gobierno Federal para cubrir el pago de sueldos al personal docentes y administrativo involucrado en educación básica, así como el gasto operativo relacionado con el mismo nivel educativo.

- Otros Ingresos y Beneficios; al 30 de Junio del 2016 y al 31 de diciembre de 2015 el saldo en este rubro es de **\$32,879,522** y **\$237,978,753** respectivamente, misma que se integra de la siguiente manera:

Concepto	Junio 2016	Diciembre 2015
Otros Productos que Generan Ingresos	\$ 3,209,047	\$ 4,327,259
Ingresos por Venta de Bienes y Servicios	9,591,394	7,585,119
Otros Ingresos y Beneficios Varios	2,631,257	20,967,144
Total	\$15,431,698	\$ 237,978,753

Gastos y Otras Pérdidas

1. Al 30 de Junio del 2016 y al 31 de diciembre de 2015, el importe que se muestra en el Grupo Gasto de Funcionamiento se integra con los saldos que se muestran en los siguientes rubros:

Concepto	JUN 2016	DIC 2015
Servicios Personales I/	2,249,008,311	7,533,965,711
Remuneraciones al Personal de carácter permanente	1,247,240,573	4,029,044,872
Remuneraciones al Personal de carácter transitorio	8,616,092	37,834,287
Remuneraciones adicionales y especiales	330,201,445	773,800,693
Seguridad social	358,183	590,309,028
Otras Prestaciones sociales y económicas	447,178,077	1,044,960,043
Pago de estímulos a servidores públicos	215,413,941	1,058,016,787
Materiales y Suministros	43,941,033	106,846,638
Materiales de admón. Emisión de documentos y art.oficina	28,324,668	62,383,866
Alimentos y utensilios	9,368,886	23,278,954
Materias Primas y Materiales de Producción	0	0
Materiales y artículos de construcción y de reparación	1,355,312	3,078,919
Productos químicos, farmacéuticos y de laboratorio	180,495	257,502
Combustibles, lubricantes y aditivos	3,842,375	8,401,671
Vestuarios, blancos, prendas de protección	233,063	2,640,780
Herramientas, refacciones y accesorios menores	636,234	6,804,946
Servicios Generales	168,038,855	465,084,036
Servicios básicos	56,590,520	219,177,673
Servicios de arrendamiento	10,936,643	34,203,061
Servicios profesionales, científicos y técnicos	15,685,052	42,528,426
Servicios financieros, bancarios y comerciales	4,664,968	7,276,414
Servicio de instalación, reparación, mantenimiento y conservación	33,833,465	90,656,120
Servicios de comunicación social y publicidad	13,873,552	24,508,194
Servicios de traslado y viáticos	7,831,021	12,486,907
Servicios oficiales	12,422,783	23,016,194
Otros servicios generales	12,200,851	11,231,047
Asignaciones al sector público	0	7,140,000
Transferencias internas al sector público	0	39,282,147
Ayudas sociales	71,559,711	279,717,586
Ayudas sociales a personas	55,457,073	163,441,979
Becas	12,745,920	14,361,154
Ayudas sociales a instituciones	3,356,718	101,914,453
Estimaciones, Depreciaciones, deterioros, Obsolescencia y Amortizaciones	0	49,077,459
Depreciación de Mobiliario y Equipo de Administración		46,300,103
Depreciación de Mobiliario y Equipo Educativo y Recreativo		261,139
Depreciación de Equipo Instrumental Médico y de Laboratorio		23,293
Depreciación de Equipo de Transporte		1,703,164
Depreciación de Maquinaria, Otros Equipos y Herramientas		789,760
Total Gastos de Funcionamiento:	2,532,547,910	8,481,113,577

I/: La información mostrada en servicios personales solo contempla la información de enero a abril de 2016 quedando pendiente también la información de aportaciones, seguridad social y seguros institucionales debido que solamente esto fue lo enviado por la federación al 30 de Junio del 2016.

III) NOTAS AL ESTADO DE VARIACIÓN EN LA HACIENDA PÚBLICA

1. Patrimonio Contribuido:

Este rubro presenta las siguientes variaciones: En el renglón de Cambios en la Hacienda Pública/Patrimonio, se refiere a reconocimientos por adquisiciones de Activo Fijo en el ejercicio 2016, para incrementar en **\$6,537,032.87** pesos el saldo de patrimonio, por las siguientes razones:

a) Reconocimientos de Activos por \$ 6,537,032.87

2. Patrimonio Generado de Ejercicios Anteriores (REA):

Registró en las Variaciones de la Hacienda Pública a la cuenta de REA por **21,238,339.83** por las siguientes razones:

a) Saldo de REA al 31 de diciembre del 2015 por **\$17,662,347.99** y saldo al 30 de Junio del 2016 por **\$ 38,900,687.82** lo cual refleja el aumento en la Variación De la Hacienda Pública arriba mencionada.

b) En cumplimiento a los artículos 23 y 27 de la Ley general de Contabilidad Gubernamental y en base a las reglas específicas del Registro y Valoración del Patrimonio emitidas por CONAC, en el ejercicio 2014 se procedió a la Actualización del valor de los Bienes Muebles e Inmuebles que integran el Patrimonio (Revalúo) de la dependencia por un importe de **\$ 2,622,216,020.**

IV) NOTAS AL ESTADO DE FLUJOS DE EFECTIVO.

Dentro del Flujo de Efectivo de las Actividades de Gestión se obtuvieron los siguientes resultados al 30 de Junio del 2016 y al 31 de diciembre de 2015.

Efectivo y equivalentes

- Los saldos inicial y final al 30 de Junio del 2016 y al 31 de diciembre de 2015 que figuran en el Estado de Flujo de Efectivo se integran de la siguiente manera:

Concepto	Junio 2016	Diciembre 2015
Efectivo	\$ 266,110	\$ 32,962
Bancos/Tesorería	239,398,070	196,121,905
Inversiones Temporales	237,000,000	126,000,000
	\$ 476,664,180	\$ 322,154,867

2. Bienes muebles e inmuebles. Al 30 de Junio del 2016 y al 31 de diciembre de 2015, la entidad adquirió bienes muebles por importes de \$ 184,907 y \$30,378,075 pesos, respectivamente, consistente principalmente en mobiliario y equipo de administración, educativo y recreativo.
3. Conciliación de flujos de efectivo netos de las actividades de operación

Concepto	2016	2015
Flujos de Efectivo de las Actividades de Operación		
Origen	571,815,474	954,579,951
Productos de Tipo Corriente	3,209,048	4,327,259
Ingresos por Venta de Bienes y Servicios	9,591,394	7,585,119
Participaciones y Aportaciones	529,604,164	911,485,002
Otros Orígenes de Operación	29,410,869	31,182,571
Aplicación	417,121,254	1,025,220,020
Servicios Personales		97,035
Materiales y Suministros	31,953,568	98,163,626
Servicios Generales	124,445,142	386,081,613
Transferencias Internas y Asignaciones al Sector Público		46,422,147
Ayudas Sociales	69,460,019	256,300,298
Otras Aplicaciones de Operación	191,262,525	238,155,301
Flujos Netos de Efectivo por Actividades de Operación	154,694,220	-70,640,069
Flujos de Efectivo de las Actividades de Inversión		
Origen	0	0
Bienes Inmuebles, Infraestructura y Construcciones en Proceso		
Bienes Muebles		
Otros Orígenes de Inversión		
Aplicación	184,907	30,378,075
Bienes Inmuebles, Infraestructura y Construcciones en Proceso		
Bienes Muebles		30,378,075
Otras Aplicaciones de Inversión	184,907	
Flujos Netos de Efectivo por Actividades de Inversión	-184,907	-30,378,075
Incremento/Disminución Neta en el Efectivo y Equivalentes al Efectivo	154,509,313	-101,018,144
Efectivo y Equivalentes al Efectivo al Inicio del Ejercicio	322,154,867	423,173,011
Efectivo y Equivalentes al Efectivo al Final del Ejercicio	476,664,180	322,154,867

V) CONCILIACIÓN ENTRE LOS INGRESOS PRESUPUESTARIOS Y CONTABLES, ASI COMO ENTRE LOS EGRESOS PRESUPUESTARIOS Y LOS GASTOS CONTABLES

Conciliación entre los ingresos presupuestarios y contables:

Los ingresos presupuestarios y contables obtenidos al **30 de Junio del ejercicio 2016** fueron por **\$3,055,029,413** y **\$3,055,762,413**, tal y como se muestra en el estado de actividades.

Conciliación entre los egresos presupuestarios y contables:

1. Ingresos Presupuestarios		3,055,029,413.10
(MAS)		
2. Ingresos contables no presupuestarios		733,000.35
Incremento por variación de inventarios		
Disminución del exceso de estimaciones por pérdida o deterioro u obsolescencia		
Disminución del exceso de provisiones		
Otros Ingresos y beneficios varios		
Otros Ingresos contables no presupuestarios	733,000.35	
(MENOS)		
3. Ingresos presupuestarios no contables		0.00
Productos de capital		
Aprovechamientos de capital		
Ingresos derivados de financiamientos		
Otros Ingresos presupuestarios no contables		
4. Ingresos Contables (4= 1 + 2 - 3)		3,055,762,413.45

b) NOTAS DE MEMORIA (CUENTAS DE ORDEN)**Cuentas de Orden Contables y Presupuestarias:**

<u>Concepto</u>	<u>JUN 2016</u>	<u>DIC 2015</u>
Litigios por Recuperar	88,246	88,246
Reclamo de Siniestros por Recuperar	34,607,276	34,607,276
Litigios por Pagar	53,307,235	53,307,235
Fondo en Fideicomiso	33,802,771	41,102,118
Saldo en Bancos de Programas Especiales	5,000,502	5,000,492
Bienes Adquiridos por Planteles	404,552,480	380,154,392
Inventario de Bienes Dif. A Activos	9,624,796	9,561,344
Vehiculos en Comodato	167,000	167,000
Articulos en Resguardo	13,167,517	3,616,127
Donacion Consumibles	9,637,181	2,091,399
Donacion de Activo Fijo	1,635,370	0
Activo Fijo por Asignar	541,784	12,565,841

Los litigios por pagar corresponden a demandas interpuestas en contra de la entidad por ex empleados administrativos y docentes.

Contingencia: Los riesgos fiscales que pudiera tener la Entidad con la Secretaría de Hacienda y Crédito Público, en su carácter de responsable solidario por las retenciones del impuesto sobre la renta efectuadas a sus trabajadores, toda vez que considera parte de las remuneraciones de los empleados de la Entidad, como no acumulables para los mismos.

La falta de una confirmación de criterios por parte de las autoridades fiscales, respecto al tratamiento de esta aplicación, así como algunas situaciones en su implementación originan riesgos fiscales para la Entidad, en su carácter de responsable solidario por las retenciones de impuestos realizadas a sus trabajadores.

Cuentas de orden presupuestarias

Orden Deudora

Cuentas de ingresos:

Ley de Ingresos Estimada

Modificaciones Ley de Ingresos Estimada

Cuentas de egresos:

Presupuesto de Egresos por Ejercer

Presupuesto de Egresos Comprometido

Presupuesto de Egresos Devengado

Presupuesto de Egresos Ejercido

Presupuesto de egresos Pagado

Orden Acreedora

Cuentas de ingresos:

Ley de Ingresos Por Ejecutar

Ley de Ingresos Devengada

Ley de Ingresos Recaudada

Cuentas de egresos:

Presupuesto de Egresos Aprobado

c) NOTAS DE GESTIÓN ADMINISTRATIVA

1. Introducción

Los Estados Financieros de la Entidad proveen información financiera estratégica para los diferentes usuarios de la misma tanto internos como externos a la Institución.

Las presentes notas muestran el contexto y los aspectos económicos-financieros más relevantes que influyeron en las decisiones del periodo reportado y que deberán ser considerados en la elaboración de los estados financieros para la mayor comprensión de los mismos y sus particulares.

El presente documento proporciona información sobre las políticas, procedimientos, medidas de control interno y aspectos relacionados con el desempeño financiero, que permitirán proporcionar mayores elementos para la comprensión y el análisis de la información reflejada en los estados financieros.

2. Panorama Económico y Financiero:

Durante el periodo que se informa, en seguimiento al Programa Operativo Anual 2016, de los Servicios Educativos del Estado de Sonora, la entidad operó en condiciones económico-financieras favorables que le permitió hacer frente a la demanda de actividad educativa en el estado, por el impulso al fortalecimiento del sistema educativo para el estado ejecutando diversos programas educativos, así como la dotación del mobiliario, demás útiles necesarios e infraestructura física, que acceden a brindar la educación en forma adecuada y confortable, durante el ejercicio 2016 y permite dar cumplimiento al eje rector “Sonora Educado” del Plan Estatal de Desarrollo del Gobierno del Estado.

3. Autorización e Historia:

- a) En marzo de 1978, la Secretaría de Educación Pública realizó sus primeros intentos de acercar el poder de decisión a las entidades federativas, creando las 31 delegaciones generales; esto se dio en el marco de la Reforma Administrativa para transformar la estructura de la Administración Pública, desconcentrando con ello la operación de la educación, para lo cual, en el Manual General de Organización de las delegaciones generales se estableció la estructura bajo la cual debía operarse la educación en los estados.

Con este antecedente se dieron los primeros pasos de lo que posteriormente se materializaría como una verdadera descentralización de los Servicios Educativos; sin embargo, persistía el hecho de que los sistemas federal y estatal tenían mandos separados, lo cual dificultaba en parte la colaboración interinstitucional y la unificación en la presentación de los servicios educativos para beneficio del Estado de Sonora.

Es así, que los Servicios Educativos del Estado de Sonora, hasta ese año, seguían operando como una delegación de la Secretaría de Educación Pública. Buscando subsanar esta situación en mayo de 1992, en el marco de la firma del Acuerdo Nacional para la Modernización de la Educación Básica, nacen por decreto, el 18 del mismo mes, los Servicios Educativos del Estado de Sonora, organismo descentralizado del Gobierno del Estado de Sonora.

- b) En mayo de 1994, por instrucciones del Ejecutivo Estatal en turno, se inició la integración de la estructura administrativa de la Secretaría de Educación y Cultura y los Servicios Educativos del Estado de Sonora, dándose con esta coyuntura política una progresiva integración, con todos los beneficios inherentes que esta acción conlleva en lo referente a la planificación, desarrollo y evaluación de estos servicios.

Pero no es sino hasta el año de 1996, cuando el Gobierno del Estado fusiona los dos subsistemas para dar lugar a un ente en el que las políticas educativas operarían bajo un marco de uniformidad, ofreciendo con estas acciones una sola instancia de dirección del sector y un desarrollo más equilibrado de las instituciones escolares en todo el Estado de Sonora.

Actualmente, las atribuciones de esta Dependencia se sustentan jurídicamente en la Ley Orgánica del Poder Ejecutivo del Estado de Sonora, el Reglamento Interior de los Servicios Educativos del Estado de Sonora y en el Reglamento Interior de la Secretaría de Educación y Cultura publicado en el Boletín Oficial del Gobierno del Estado No. 47, Sección IV, de fecha 12 de junio de 2008 y sus reformas correspondientes.

4. Organización y Objeto Social:

- a) **Objeto social.** Los Servicios Educativos del Estado de Sonora, O.P.D. (la Entidad), es un organismo público descentralizado de la Administración Pública Paraestatal, con personalidad jurídica y patrimonio propios, el cual tiene como objeto operar los planteles de educación básica que formaban parte del Sistema Federal de Educación en el Estado de Sonora, y los que el Ejecutivo del Estado decida incorporar, administrando los recursos humanos, materiales y financieros transferidos al Gobierno del Estado por el Ejecutivo Federal, y prestando los servicios de educación, de conformidad con lo dispuesto por el artículo 3° constitucional, la Ley General de Educación y la Ley de Educación para el Estado de Sonora, así como las demás disposiciones

legales aplicables; fue constituido el 18 de mayo de 1992 conforme al Decreto del 18 de mayo de 1992, publicada en el Boletín Oficial del Estado de Sonora.

- b) **Principal actividad.** Organizar, coordinar y operar en el Estado de Sonora, los servicios de educación básica, de conformidad con los planes de estudios autorizados por la Secretaría de Educación Pública del Gobierno Federal; coadyuvando a su vinculación con el Sistema Nacional de Educación, bajo la coordinación de la Secretaría de Educación y Cultura del Gobierno del Estado, relacionándose con las dependencias y entidades de las administraciones públicas federal, estatal y municipales y con las instrucciones de los sectores privado y social que presten servicios educativos en el Estado para la realización de los programas y actividades relacionados con dichos servicios.
- c) **Ejercicio Fiscal.** Durante el presente ejercicio fiscal, la Entidad a dado cabal cumplimiento a sus obligaciones fiscales, en calidad de retenedor y causante del ISR.
- d) **Régimen Jurídico.** Es un organismo público descentralizado de la administración pública del Estado de Sonora, con personalidad jurídica y patrimonio propio, de conformidad con lo dispuesto por el artículo 3º Constitucional, las leyes federal y estatal de Educación, así como las demás disposiciones legales aplicables.
- e) **Consideraciones fiscales de la Entidad.** Por su creación y los fines que persigue la Entidad, no es contribuyente del Impuesto Sobre la Renta, sin embargo, es responsable solidario por las retenciones y entero de los impuestos por pagos a terceros sujetos a retención tales como: Honorarios, arrendamientos y remuneraciones al personal, así como exigir documentación que reúna los requisitos fiscales.
- f) **Estructura Organizacional Básica.** Su estructura organizacional básica es la autorizada por la Entidad de acuerdo a las necesidades propias de la operación.
- g) **Fideicomisos, mandatos y análogos de los cuales es fideicomitente o fideicomisario.** No es integrante de algún fideicomiso o análogos

5. Bases de Preparación de los Estados Financieros

- a) Cumplimiento a la normatividad emitida por el CONAC y demás normatividad aplicable.

Con la finalidad de dar cumplimiento al objetivo de la armonización contable y establecer los ejercicios sociales en que tendrá aplicación efectiva el conjunto de normas aplicables, el 15 de diciembre de 2010 el CONAC emitió el Acuerdo de Interpretación sobre las obligaciones establecidas en los artículos transitorios de la LGCG, en el cual interpretó que las entidades y organismos de las Entidades Federativas, entre otros tipo de entidades gubernamentales, tienen la obligación, a partir del 1 de enero de 2012, de realizar registros contables con base acumulativa, apegándose al marco conceptual y a los postulados básicos de contabilidad gubernamental, así como a las normas y metodologías que establezcan los momentos contables, los clasificadores y los manuales de contabilidad gubernamental armonizados, y de acuerdo con las respectivas matrices de conversión con las características señaladas en los artículos 40 y 41 de la LGCG. Consecuentemente, a partir de la fecha señalada tienen la obligación de emitir información contable, presupuestaria y programática sobre la base técnica prevista en los documentos técnico-contables siguientes:

Marco Conceptual
Postulados Básicos de Contabilidad Gubernamental

Clasificador por Objeto del Gasto
 Clasificador por Tipo de Gasto
 Clasificador por Rubro de Ingresos
 Catalogo de Cuentas de Contabilidad
 Momentos Contables de los Egresos
 Momentos Contables de los Ingresos
 Manual de Contabilidad Gubernamental.

Así mismo el CONAC con fecha 16 de mayo de 2013, publicó en el Diario Oficial de la Federación Acuerdo, donde se determinan los plazos para que los entes públicos de las entidades Federativas, entre otros tipos de entidades gubernamentales, lleven a cabo las funciones que abajo se indican respecto la aplicación de la LGCG:

Integración automática del ejercicio presupuestario con la operación contable (30 de junio de 2014)

Realizar los registros contables con base en las Reglas de Registro y Valoración del Patrimonio: (31 de diciembre de 2015)

Generación en tiempo real de estados financieros (30 el junio de 2014)

Emisión de Cuentas Públicas en los términos acordados por el Consejo (Para la correspondiente a 2014)

Los estados financieros de la Entidad han sido preparados de conformidad con lo establecido en la LGCG principalmente respecto al reconocimiento de las operaciones sobre la base de devengado, y a la estructura y cuentas de los estados financieros básicos; consecuentemente el marco de información financiera aplicado fueron los principios básicos de contabilidad gubernamental y las bases contables establecidas por la Entidad las cuales se describen más adelante y se habían venido aplicando en ejercicios anteriores.

Conforme lo anterior, las bases contables utilizadas por la Entidad fueron preparadas para cumplir con requerimientos normativos gubernamentales; en consecuencia, los estados financieros pueden no ser adecuados para otra finalidad.

- b) La normatividad aplicada para el reconocimiento, valuación y revelación de los diferentes rubros de la información financiera, así como las bases de medición utilizadas para la elaboración de los estados financieros son en base a su valor de realización de las operaciones y registros.
- c) Los postulados básicos aplicables para la Entidad, se comentan a continuación y se explica seguidamente su cumplimiento.

Sustancia económica: Refleja la situación económica de sus transacciones, generando información necesaria para una adecuada toma de decisiones.

Entes Públicos: Se cuenta con un marco normativo específico que permite determinar sus objetivos, su ámbito de acción y sus limitaciones; con atribuciones para asumir derechos y contraer obligaciones.

Existencia Permanente: Se establece considerando que el periodo de vida de la Entidad, es indefinido.

Revelación Suficiente: Los estados y la información financiera y presupuestaria conjuntamente con sus notas permiten tener una adecuada evaluación cuantitativa cumpliendo con las características de objetividad, verificabilidad y representatividad.

Importancia Relativa: Todos los aspectos importantes fueron reconocidos contablemente por la Entidad.

Registro e Integración Presupuestaria: Con la implementación del Sistema de Contabilidad Gubernamental se dará cumplimiento al 100% a este postulado.

Devengo Contable: Los ingresos se reconocen cuando existe jurídicamente el derecho de cobro y los gastos se consideran devengados desde el momento que se formalizan las transacciones, mediante la recepción de los servicios o bienes independientemente de la fecha de pago.

Valuación: Los eventos que generan un registro contable o presupuestal para la Entidad, son valuados a su costo histórico de adquisición, y en algunos casos a su valor estimado o de avalúo, cuando estos son donados en las escuelas de educación básica.

Dualidad Económica: La representación de las transacciones que afectan la situación financiera de la Entidad, han sido reconocidas puntualmente de acuerdo al presupuesto asignado para el cumplimiento de los fines establecidos.

Consistencia: La Entidad ha venido aplicando en forma consistente el registro de sus operación, excepto en este ejercicio que reconoció la depreciación de los activos fijos desde su fecha de adquisición, hasta el 31 de diciembre de 2015, registrando en el estado de actividades, lo correspondiente al ejercicio 2013 y lo que corresponde a ejercicios anteriores, se registró en la cuenta de Patrimonio en resultados de ejercicios anteriores.

- d) **Normatividad Supletoria:** En materia de normatividad contable se considera la utilización en forma supletoria la Normas de Información Financiera emitidas por el Consejo Mexicano de Normas de Información Financiera, A.C.

6) **Políticas de Contabilidad Significativas**

A continuación se señalan las principales políticas contables de la entidad:

a) **Actualización.**

No reconocimiento de los efectos de la inflación en la información financiera en el ejercicio 2016 y 2015.

Los estados financieros que se acompañan, fueron preparados conforme a las disposiciones de la Norma de Información Financiera B-10 “Efectos de la Inflación” y sus adecuaciones, emitido por el Consejo Mexicano para la Investigación y Desarrollo de Normas de Información Financiera A.C. (CINIF).

Derivado del entorno económico en el que opera la entidad, corresponde a un ambiente no inflacionario, en virtud de que la incidencia en los principales indicadores económicos del País, se considera que la inflación acumulada de los tres ejercicio anuales anteriores es menor que el 26% (8% promedio anual) y además de acuerdo con los pronósticos económicos de los organismos oficiales, se identifica una tendencia en ese mismo sentido (inflación baja).

El porcentaje de inflación en los últimos tres ejercicios a la fecha de la presentación de los estados financieros por los ejercicios 2015-2013, fue en 2013 de 3.97%, 2014 de 4.08%, y en diciembre de 2015 de 2.13% lo que representa un promedio del 3.39% en los tres ejercicios; así mismo la inflación acumulada en los últimos tres ejercicios fue del 10.18%.

b) Operaciones en moneda extranjera.

La Entidad no celebra operaciones en moneda extranjera.

c) Método de valuación de la inversión en acciones de Compañías subsidiarias no consolidadas y asociadas.

No le es aplicable a esta entidad.

d) Sistema y método de valuación de inventarios y costo de lo vendido.

La entidad no tiene inventarios para su venta ni para proceso de elaboración; son bienes de consumo propio en el sistema educativo.

e) Beneficios a empleado o por separación.

Los pagos basados en la antigüedad a que pueden tener derecho los trabajadores en caso de separación, incapacidad o muerte, se otorgan de acuerdo con la Ley del Instituto de Seguridad y Servicios Sociales de los Trabajadores del Estado (ISSSTE), este Instituto tiene a su cargo las prestaciones por pensiones y jubilaciones; la Entidad tiene la obligación de pagar las aportaciones a su cargo y las retenciones realizadas a los empleados correspondientes a éstos conceptos.

f) Provisiones.

La entidad a la fecha no tiene en sus registros contables provisiones.

g) Reservas:

La Entidad no tiene en sus registros reservas.

h) Cambios en políticas contables y corrección de errores junto con la revelación de los efectos que se tendrá en la información financiera de la entidad, ya sea retrospectivos o prospectivos.

La Entidad a partir de 2014 reconoció la depreciación de los activos fijos, reconociendo en el resultado del ejercicio lo correspondiente al monto de la depreciación del año y la diferencia acumulada, contra el Patrimonio de la Entidad en la cuenta de Resultados de Ejercicios Anteriores.

i) Reclasificaciones.

En la nota III de desglose “Notas al Estado de Variación de la Hacienda”, se señalan las reclasificaciones que se llevaron a cabo en el Patrimonio de la entidad.

j) Depuración y cancelación de saldos.

Cuando se lleva a cabo depuración de saldos contables se elabora en forma previa un dictamen de incobrabilidad por parte del área jurídica y posteriormente se pone a consideración del Consejo Directivo para su aprobación o rechazo según sea el caso.

7) Posición en Moneda Extranjera y Protección por Riesgo Cambiario.

La Entidad no realizó durante el ejercicio operaciones en Moneda Extranjera.

8) Reporte Analítico del Activo

a) A continuación se relacionan los porcentajes de depreciación por tipo de activos.

Rubro de activo fijo	<u>Porcentaje</u> <u>Depreciación</u>
Edificios no habitacionales	3 %
Mobiliario y equipo de administración	10 %
Equipo de transporte	20 %
Maquinaria, otros equipos y herramientas	10 %
Mobiliario y equipo educacional y recreativo	20 %
Equipo e instrumental médico y de laboratorio	20 %

b) Cambios en el porcentaje de depreciación, deterioro o amortización utilizados en los diferentes tipos de activos.
Durante el ejercicio 2014 la Entidad tomó la política de depreciar los activos fijos en las tasas de depreciación antes señaladas.

c) Importe de los gastos capitalizados en el ejercicio, tanto financieros como de investigación y desarrollo.
La Entidad durante el presente ejercicio no capitalizó gastos.

d) Riesgos por tipo de cambio o tipo de interés de las inversiones financieras. Durante el ejercicio la Entidad no asumió riesgo alguno, toda vez que no invierte en moneda extranjera.

e) Valor activado en el ejercicio de los bienes construidos por la Entidad.
Durante el ejercicio la Entidad no construyó bienes.

f) Otras circunstancias de carácter significativo que afectan el activo.
En materia de edificios habitacionales, estos corresponden principalmente a planteles educativos de nivel educación básica que están ubicados en el área urbana y rural, los cuales fueron transferidos a la Entidad en el año de 1992 con la descentralización de la educación básica a las entidades federativas.

A la fecha se ha visto complicada la regularización de un total de 2014 inmuebles toda vez que estos no se encuentran regularizados, ya que en algunos casos son terrenos ejidales y en otros no se tiene la propiedad ya que no se encuentran debidamente registrados.

g) Desmantelamiento de activos, planeación con el objetivo de que la Entidad los utilice de manera más efectiva.
No es aplicable para la Entidad, toda vez que es un organismo gubernamental que no tiene por objeto el generar utilidades para los accionistas.

h) Administración de activos, planeación con el objetivo de que la Entidad los utilice de manera más efectiva.

Las inversiones en activo fijo son consideradas contable y presupuestalmente como un egreso en el período que se realizan, registrándose asimismo su efecto patrimonial. Para los activos fijos donados, solamente se registra el efecto patrimonial de dichas donaciones. Estas inversiones son reconocidas a su valor histórico original, de acuerdo a lo que indican los principios básicos de contabilidad gubernamental, sin considerar los efectos de su actualización.

9) Fideicomisos, Mandatos y Análogos:

Esta política no le es aplicable a la entidad.

10) Reporte de la Recaudación

- a) Análisis del Comportamiento de la Recaudación:
No aplicable para la Entidad.
- b) Proyección de la recaudación de ingresos en el mediano plazo:
No aplicable para la Entidad.

11) Información sobre la Deuda y el Reporte Analítico de la Deuda.

Esta política no le es aplicable a la entidad, toda vez que no celebra contratos de deuda pública.

12) Calificaciones Otorgadas

Esta política no aplica a la entidad, toda vez que no celebra contrato de crédito sujetos a calificación crediticia.

13) Proceso de Mejora

- a) Principales Políticas de Control Interno

Que es prioridad para el Gobierno del Estado de Sonora, promover el cumplimiento de los objetivos Institucionales, la rendición de cuentas, la transparencia en el ejercicio de la función pública Estatal y el desarrollo de una cultura de control; siendo necesario la participación de los titulares de la Dependencias y Entidades que integran la Administración Pública del Estado.

La Secretaría de la Contraloría General del Estado de Sonora emitió las disposiciones de control interno institucional que deberán adoptar las Dependencias y Entidades de la Administración Pública Estatal para identificar y aplicar los controles internos y matrices de riesgos que permitan prevenir y evitar posibles actos de corrupción, así como contribuir al logro de las metas y objetivos de la misma, que promueva la prevención y administración de posibles eventos, que obstaculicen o impidan el logro de los objetivos institucionales.

La entidad atendiendo lo dispuesto por la Secretaría de la Contraloría General del Estado, instaló el Comité de Desarrollo Institucional en el que se estableció a los responsables de su aplicación, seguimiento y vigilancia que promueva controles efectivos, orientados a un mejor desempeño institucional.

- b) Medidas de desempeño financiero

La entidad celebra en forma trimestral reuniones del Consejo Directivo en el cual se informan los avances que se tienen en materia de avance financiero en cuanto a captación y aplicación de recursos, justificando en forma apropiada las desviaciones que llegaran a presentarse y las medidas necesarias a llevar a cabo para su ejecución y cumplimiento. Así mismo se informa el cumplimiento de metas de cada uno de los programas establecidos en las diferentes unidades administrativas.

14) Información por Segmentos

La entidad no considera necesario manifestar información adicional a la señalada en el presente documento.

15) Eventos Posteriores al Cierre.

La Entidad no tiene eventos relevantes que le afecten en forma económica.

16) Partes Relacionadas

Por ser un Organismo Gubernamental, la Entidad no tiene partes relacionadas que pudiera ejercer influencia significativa.

17) Responsabilidad Sobre la Presentación Razonable de la Información Contable

El 14 de Julio del 2016, el C.P. Sergio Duarte Escoboza, Subsecretario de Planeación y Administración de la Secretaría de Educación y Cultura, autorizó la emisión de los estados financieros y sus notas, correspondientes al 30 de Junio del ejercicio 2016.

“Bajo protesta de decir verdad declaramos que los estados financieros y sus notas, son razonablemente correctos y son responsabilidad del emisor”

Las notas que se acompañan forman parte integrante de los estados financieros.

C.P. Sergio Duarte Escoboza
Subsecretario de Planeación y Administración
de la Secretaría de Educación y Cultura

Ing. Francisco Javier Molina Caire
Director General de Administración y Finanzas
De Servicios Educativos del Estado de Sonora

Lic. Patricia Ruíz Coronado
Directora de Recursos Financieros
De Servicios Educativos del Estado de Sonora

Sistema Estatal de Evaluación
Estado Analítico de Ingresos
Ente Servicios Educativos del Estado de Sonora
Del 01 de Enero al 30 de Junio de 2016

ETCA-II-10

(PESOS)

Trimestre: **SEGUNDO**

Rubros de los Ingresos	Ingresos Estimado Original Anual (1)	Ampliaciones y Reducciones (+ ó -) (2)	Ingresos Modificado Anual (3= 1 +2)	Ingresos Devengado Anual (4)	Ingresos Recaudado Anual (5)	Diferencia (6= 5 - 1)
Impuestos			0.00			0.00
Cuotas y Aportaciones de Seguridad Social			0.00			0.00
Contribuciones de Mejoras			0.00			0.00
Derechos			0.00			0.00
Productos			0.00			0.00
Corriente			0.00			0.00
Capital			0.00			0.00
Aprovechamientos			0.00			0.00
Corriente			0.00			0.00
Capital			0.00			0.00
Ingresos por Ventas de Bienes y Servicios	0.00	9,615,712.46	9,615,712.46	9,615,712.46	9,615,712.46	9,615,712.46
Participaciones y Aportaciones						
Transferencias, Asignaciones, Subsidios y Otras Ayudas FEDERALES	7,857,403,752.99	404,986,648.75	8,262,390,401.74	2,920,215,826.65	2,920,215,826.65	-4,937,187,926.34
Transferencias, Asignaciones, Subsidios y Otras Ayudas ESTATALES	0.00	125,197,873.99	125,197,873.99	125,197,873.99	108,143,798.09	108,143,798.09
Ingresos Derivados de Financiamientos			0.00			0.00
Total	7,857,403,752.99	539,800,235.20	8,397,203,988.19	3,055,029,413.10	3,037,975,337.20	-4,819,428,415.79
					Ingresos Excedentes 1	

Saldo Inicial Caja y Bancos 333,081,730.02

Estado Analítico de Ingresos	Ingresos Estimado Original Anual	Ampliaciones y Reducciones (+ ó -)	Ingresos Modificado Anual	Ingresos Devengado Anual	Ingresos Recaudado Anual	Diferencia
Por Fuente de Financiamiento	(1)	(2)	(3= 1 +2)	(4)	(5)	(6= 5 - 1)
Ingresos del Gobierno	0.00	0.00	0.00	0.00	0.00	0.00
Impuestos			0.00			0.00
Contribuciones de Mejoras			0.00			0.00
Derechos			0.00			0.00
Productos			0.00			0.00
Corriente			0.00			0.00
Capital			0.00			0.00
Aprovechamientos			0.00			0.00
Corriente			0.00			0.00
Capital			0.00			0.00
Participaciones y Aportaciones			0.00			0.00
Transferencias, Asignaciones, Subsidios y Otras Ayudas			0.00			0.00
Ingresos de Organismos y Empresas	7,857,403,752.99	539,800,235.20	8,397,203,988.19	3,055,029,413.10	3,037,975,337.20	-4,819,428,415.79
Cuotas y aportaciones de Seguridad Social			0.00			0.00
Ingresos por ventas de Bienes y Servicios	0.00	9,615,712.46	9,615,712.46	9,615,712.46	9,615,712.46	9,615,712.46
Transferencias, Asignaciones, Subsidios y Otras Ayudas, FEDERALES	7,857,403,752.99	404,986,648.75	8,262,390,401.74	2,920,215,826.65	2,920,215,826.65	-4,937,187,926.34
Transferencias, Asignaciones, Subsidios y Otras Ayudas, ESTATALES	0.00	125,197,873.99	125,197,873.99	125,197,873.99	108,143,798.09	108,143,798.09
Ingresos derivados de Financiamiento	0.00	0.00	0.00	0.00	0.00	0.00
Ingresos Derivados de Financiamientos			0.00			0.00
Total	7,857,403,752.99	539,800,235.20	8,397,203,988.19	3,055,029,413.10	3,037,975,337.20	-4,819,428,415.79
					Ingresos Excedentes 1	

Los Ingresos Excedentes se presentan para efectos de cumplimiento de la Ley de Ingresos del Estado y Ley de Contabilidad Gubernamental.

El importe reflejado siempre debe ser mayor a cero. Nunca en rojo.

El saldo Inicial de Caja y Bancos es informativo, No SE SUMA EN EL TOTAL.

Sistema Estatal de Evaluación
Conciliación entre los Ingresos Presupuestarios y Contables
 Ente Servicios Educativos del Estado de Sonora
 Del 01 de Enero al 30 de Junio de 2016

ETCA-II-10-A

(PESOS)

TRIMESTRE: SEGUNDO

1. Ingresos Presupuestarios		3,055,029,413.10
(MAS)		
2. Ingresos contables no presupuestarios		733,000.35
Incremento por variación de inventarios		
Disminución del exceso de estimaciones por pérdida o deterioro u obsolescencia		
Disminución del exceso de provisiones		
Otros Ingresos y beneficios varios		
Otros Ingresos contables no presupuestarios	733,000.35	
(MENOS)		
3. Ingresos presupuestarios no contables		0.00
Productos de capital		
Aprovechamientos de capital		
Ingresos derivados de financiamientos		
Otros Ingresos presupuestarios no contables		
4. Ingresos Contables (4= 1 + 2 - 3)		3,055,762,413.45

Sistema Estatal de Evaluación
Estado Analítico del Ejercicio Presupuesto de Egresos
Clasificación por Objeto del Gasto (Capítulo y Concepto)
Ente Servicios Educativos del Estado de Sonora
Del 01 de Enero al 30 de Junio de 2016

ETCA-II-11

(PESOS)

TRIMESTRE: SEGUNDO

Ejercicio del Presupuesto por Capítulo del Gasto	Egresos Aprobado Anual (1)	Ampliaciones/ (Reducciones) (2)	Egresos Modificado Anual (3=1+2)	Egresos Devengado Anual (4)	Egresos Pagado Anual (5)	Subejercicio (6 = 3 - 4)
Servicios Personales	7,342,723,885.91	39,460,299.88	7,382,184,185.79	2,249,008,311.19	2,249,008,311.19	5,133,175,874.60
Remuneraciones al Personal de Carácter Permanente	4,211,428,554.87	-73,497,983.80	4,137,930,571.07	1,247,240,572.92	1,247,240,572.92	2,890,689,998.15
Remuneraciones al Personal de Carácter Transitorio	19,059,630.18	-400,553.79	18,659,076.39	8,616,091.83	8,616,091.83	10,042,984.56
Remuneraciones Adicionales y Especiales	1,141,517,952.17	-123,775,175.03	1,017,742,777.14	330,201,445.07	330,201,445.07	687,541,332.07
Seguridad Social	687,966,037.86	-72,567,385.84	615,398,652.02	358,183.20	358,183.20	615,040,468.82
Otras Prestaciones Sociales y Económicas	323,368,822.05	345,853,426.27	669,222,248.32	447,178,077.11	447,178,077.11	222,044,171.21
Previsiones	0.00	0.00	0.00	0.00	0.00	0.00
Pago de Estímulos a Servidores Públicos	959,382,888.78	-36,152,027.93	923,230,860.85	215,413,941.06	215,413,941.06	707,816,919.79
Materiales y Suministros	56,533,397.00	47,172,435.97	103,705,832.97	13,651,239.19	11,111,365.07	90,054,593.78
Materiales de Administración, Emisión de Documentos y Artículos Oficiales	30,375,406.50	27,795,875.49	58,171,281.99	2,047,458.60	1,397,845.85	56,123,823.39
Alimentos y Utensilios	7,510,080.00	14,583,019.96	22,093,099.96	5,765,460.87	5,306,411.33	16,327,639.09
Materias Primas y Materiales de Producción y Comercialización	0.00	0.00	0.00	0.00	0.00	0.00
Materiales y Artículos de Construcción y de Reparación	1,715,550.00	2,079,167.11	3,794,717.11	1,217,057.43	1,155,881.93	2,577,659.68
Productos Químicos, Farmacéuticos y de Laboratorio	339,600.00	635,149.06	974,749.06	180,494.70	56,956.66	794,254.36
Combustibles, Lubricantes y Aditivos	8,765,660.50	575,426.46	9,341,086.96	3,740,731.75	2,883,523.22	5,600,355.21
Vestuario, Blancos, Prendas de Protección y Artículos Deportivos	5,001,100.00	685,175.66	5,686,275.66	205,142.70	158,852.68	5,481,132.96
Materiales y Suministros Para Seguridad	0.00	0.00	0.00	0.00	0.00	0.00
Herramientas, Refacciones y Accesorios Menores	2,826,000.00	818,622.23	3,644,622.23	494,893.14	151,893.40	3,149,729.09
Servicios Generales	373,862,503.00	151,319,672.07	525,182,175.07	167,135,196.06	125,136,974.22	358,046,979.01
Servicios Básicos	243,607,300.00	-11,804,258.86	231,803,041.14	56,590,519.75	52,233,696.64	175,212,521.39
Servicios de Arrendamiento	29,284,897.00	10,785,456.08	40,070,353.08	10,936,642.79	4,445,941.63	29,133,710.29
Servicios Profesionales, Científicos, Técnicos y Otros Servicios	18,977,778.00	55,594,925.92	74,572,703.92	15,685,051.94	9,377,162.49	58,887,651.98
Servicios Financieros, Bancarios y Comerciales	6,903,851.00	1,994,721.61	8,898,572.61	4,664,967.94	2,825,974.43	4,233,604.67
Servicios de Instalación, Reparación, Mantenimiento y Conservación	51,215,090.00	38,346,531.76	89,561,621.76	33,833,464.95	19,384,171.73	55,728,156.81
Servicios de Comunicación Social y Publicidad.	27,000.00	21,607,896.18	21,634,896.18	13,873,551.84	13,302,649.88	7,761,344.34
Servicios de Traslado y Viáticos	12,480,040.00	8,432,252.45	20,912,292.45	7,822,400.35	7,150,393.35	13,089,892.10
Servicios Oficiales	10,805,547.00	12,248,672.65	23,054,219.65	11,527,745.73	4,362,565.53	11,526,473.92
Otros Servicios Generales	561,000.00	14,113,474.28	14,674,474.28	12,200,850.77	12,054,418.54	2,473,623.51

Ejercicio del Presupuesto por Capítulo del Gasto	Egresos Aprobado Anual (1)	Ampliaciones/ (Reducciones) (2)	Egresos Modificado Anual (3=1+2)	Egresos Devengado Anual (4)	Egresos Pagado Anual (5)	Subejercicio (6 = 3 - 4)
Participaciones y Aportaciones	0.00	0.00	0.00	0.00	0.00	0.00
Participaciones	0.00	0.00	0.00	0.00	0.00	0.00
Aportaciones	0.00	0.00	0.00	0.00	0.00	0.00
Convenios	0.00	0.00	0.00	0.00	0.00	0.00
Deuda Pública	0.00	0.00	0.00	0.00	0.00	0.00
Amortización de la Deuda Pública	0.00	0.00	0.00	0.00	0.00	0.00
Intereses de la Deuda Pública	0.00	0.00	0.00	0.00	0.00	0.00
Comisiones de la Deuda Pública	0.00	0.00	0.00	0.00	0.00	0.00
Gastos de la Deuda Pública	0.00	0.00	0.00	0.00	0.00	0.00
Costo por Coberturas	0.00	0.00	0.00	0.00	0.00	0.00
Apoyos Financieros	0.00	0.00	0.00	0.00	0.00	0.00
Adeudos de Ejercicios Fiscales Anteriores (Adefas)	0.00	0.00	0.00	0.00	0.00	0.00
Total del Gasto	7,857,403,752.99	539,800,235.20	8,397,203,988.19	2,501,637,602.30	2,454,900,581.03	5,895,566,385.89

ING. FRANCISCO JAVIER MOLINA CAIRE
DIR.GRAL DE ADMINISTRACION Y FINANZAS

C.P. SERGIO DUARTE ESCOBOZA
SUBSRIO.DE PLANEACION Y ADMINISTRACION

Sistema Estatal de Evaluación
 Estado Analítico del Ejercicio Presupuesto de Egresos
 Clasificación Económica (por Tipo de Gasto)
 Ente Servicios Educativos del Estado de Sonora
 Del 01 de Enero al 30 de Junio de 2016

ETCA-II-11-A

(PESOS)

TRIMESTRE: SEGUNDO

Concepto	Egresos Aprobado Anual (1)	Ampliaciones/ (Reducciones) (2)	Egresos Modificado Anual (3=1+2)	Egresos Devengado Anual (4)	Egresos Pagado Anual (5)	Subejercicio (6 = 3 - 4)
Gasto Corriente	7,833,386,052.99	551,276,485.45	8,384,662,538.44	2,501,333,457.06	2,454,715,673.54	5,883,329,081.38
Gasto de Capital	24,017,700.00	-11,476,250.25	12,541,449.75	304,145.24	184,907.49	12,237,304.51
Amortización del la Deuda y Disminución de Pasivos			0.00			0.00
Pensiones y Jubilaciones			0.00			0.00
Participaciones			0.00			0.00
Total del Gasto	7,857,403,752.99	539,800,235.20	8,397,203,988.19	2,501,637,602.30	2,454,900,581.03	5,895,566,385.89

Sistema Estatal de Evaluación
Estado Analítico del Ejercicio Presupuesto de Egresos
Clasificación Administrativa (Por Unidad Administrativa)
Ente Servicios Educativos del Estado de Sonora
Del 01 de Enero al 30 de Junio de 2016

ETCA-II-11-B1

(PESOS)

TRIMESTRE: SEGUNDO

Clasificación Administrativa (Por Unidad Administrativa)	Egresos Aprobado Anual (1)	Ampliaciones/ (Reducciones) (2)	Egresos Modificado Anual (3=1+2)	Egresos Devengado Anual (4)	Egresos Pagado Anual (5)	Subejercicio (6 = 3 - 4)
UNIDAD 1 DIRECCION GENERAL	148,579,331.07	55,670,701.04	204,250,032.11	70,882,268.04	65,796,571.96	133,367,764.07
UNIDAD 2 UNIDAD DE ASUNTOS JURIDICOS	4,301,730.19	-234,110.29	4,067,619.90	1,266,055.44	1,140,759.61	2,801,564.46
UNIDAD 3 DIRECCION GENERAL DE EDUCACION ELEMENTAL	1,848,580,865.26	-38,806,328.16	1,809,774,537.10	590,830,552.01	587,547,996.97	1,218,943,985.09
UNIDAD 4 DIRECCION GENERAL DE EDUCACION PRIMARIA	2,864,691,026.41	181,152,276.98	3,045,843,303.39	907,854,317.21	903,770,429.64	2,137,988,986.18
UNIDAD 5 DIRECCION GENERAL DE EDUCACION SECUNDARIA	2,631,341,389.69	42,995,515.48	2,674,336,905.17	804,101,640.79	800,752,559.06	1,870,235,264.38
UNIDAD 6 DIRECCION GENERAL DE PLANEACION	20,489,455.24	57,326,883.54	77,816,338.78	10,474,461.64	8,080,925.52	67,341,877.14
UNIDAD 7 DIRECCION GENERAL DE ADMINISTRACION Y FINANZAS	303,237,693.31	204,602,362.25	507,840,055.56	88,714,075.86	64,533,824.62	419,125,979.70
UNIDAD 8 DIRECCION GENERAL DE RECURSOS HUMANOS	36,182,261.82	37,092,934.36	73,275,196.18	27,514,231.31	23,277,513.65	45,760,964.87
Total del Gasto	7,857,403,752.99	539,800,235.20	8,397,203,988.19	2,501,637,602.30	2,454,900,581.03	5,895,566,385.89

Sistema Estatal de Evaluación
Estado Analítico del Ejercicio Presupuesto de Egresos
Clasificación Administrativa (Por Poderes)
Ente Servicios Educativos del Estado de Sonora
Del 01 de Enero al 30 de Junio de 2016

ETCA-II-11-B2

(PESOS)

TRIMESTRE: SEGUNDO

Clasificación Administrativa (Por Poderes)	Egresos Aprobado Anual (1)	Ampliaciones/ (Reducciones) (2)	Egresos Modificado Anual (3=1+2)	Egresos Devengado Anual (4)	Egresos Pagado Anual (5)	Subejercicio (6 = 3 - 4)
Poder Ejecutivo	7,857,403,752.99	539,800,235.20	8,397,203,988.19	2,501,637,602.30	2,454,900,581.03	5,895,566,385.89
Poder Legislativo			0.00			0.00
Poder Judicial			0.00			0.00
Órganos Autónomos						
Total del Gasto	7,857,403,752.99	539,800,235.20	8,397,203,988.19	2,501,637,602.30	2,454,900,581.03	5,895,566,385.89

Sistema Estatal de Evaluación
Estado Analítico del Ejercicio Presupuesto de Egresos
Clasificación Administrativa (Por Tipo de Organismos o Entidad Paraestatal)
Ente Servicios Educativos del Estado de Sonora
Del 01 de Enero al 30 de Junio de 2016

ETCA-II-11-B3

(PESOS)

TRIMESTRE: **SEGUNDO**

Concepto	Egresos Aprobado Anual (1)	Ampliaciones/ (Reducciones) (2)	Egresos Modificado Anual (3=1+2)	Egresos Devengado Anual (4)	Egresos Pagado Anual (5)	Subejercicio (6 = 3 - 4)
Entidades Paraestatales y Fideicomisos No Empresariales y No Financieros	7,857,403,752.99	539,800,235.20	8,397,203,988.19	2,501,637,602.30	2,454,900,581.03	5,895,566,385.89
Instituciones Públicas de la Seguridad Social			0.00			0.00
Entidades Paraestatales Empresariales No Financieras con Participación Estatal Mayoritaria			0.00			0.00
Fideicomisos Empresariales No Financieros con Participación Estatal Mayoritaria			0.00			0.00
Entidades Paraestatales Empresariales Financieras Monetarias con Participación Estatal Mayoritaria			0.00			0.00
Entidades Paraestatales Empresariales Financieras No Monetarias con Participación Estatal Mayoritaria			0.00			0.00
Fideicomisos Financieros Públicos con Participación Estatal Mayoritaria			0.00			0.00
Total del Gasto	7,857,403,752.99	539,800,235.20	8,397,203,988.19	2,501,637,602.30	2,454,900,581.03	5,895,566,385.89

Sistema Estatal de Evaluación
Estado Analítico del Ejercicio Presupuesto de Egresos
Clasificación Funcional (Finalidad y Función)
Ente Servicios Educativos del Estado de Sonora
Del 01 de Enero al 30 de Junio de 2016
(PESOS)

ETCA-II-11-C

TRIMESTRE: SEGUNDO

Concepto	Egresos Aprobado Anual (1)	Ampliaciones/ (Reducciones) (2)	Egresos Modificado Anual (3=1+2)	Egresos Devengado Anual (4)	Egresos Pagado Anual (5)	Subejercicio (6 = 3 - 4)
Gobierno	0.00	0.00	0.00	0.00	0.00	0.00
Legislación			0.00			0.00
Justicia			0.00			0.00
Coordinación de la Política de Gobierno			0.00			0.00
Relaciones Exteriores			0.00			0.00
Asuntos Financieros y Hacendarios			0.00			0.00
Seguridad Nacional			0.00			0.00
Asuntos de Orden Público y Seguridad Interior			0.00			0.00
Otros Servicios Generales			0.00			0.00
Desarrollo Social	7,857,403,752.99	539,800,235.20	8,397,203,988.19	2,501,637,602.30	2,454,900,581.03	5,895,566,385.89
Protección Ambiental			0.00			0.00
Viviendas y Servicios a la Comunidad			0.00			0.00
Salud			0.00			0.00
Recreación, Cultura y Otras Manifestaciones Sociales			0.00			0.00
Educación	7,857,403,752.99	539,800,235.20	8,397,203,988.19	2,501,637,602.30	2,454,900,581.03	5,895,566,385.89
Protección Social			0.00			0.00
Otros Asuntos Sociales			0.00			0.00
Desarrollo Económico	0.00	0.00	0.00	0.00	0.00	0.00
Asuntos Económicos, Comerciales y Laborales en General			0.00			0.00
Agropecuaria, Silvicultura, Pesca y Caza			0.00			0.00
Combustibles y Energía			0.00			0.00
Minería, Manufacturas y Construcción			0.00			0.00
Transporte			0.00			0.00
Comunicaciones			0.00			0.00
Turismo			0.00			0.00
Ciencia, Tecnología e Innovación			0.00			0.00
Otras Industrias y Otros Asuntos Económicos			0.00			0.00
Otras No Clasificadas en funciones anteriores	0.00	0.00	0.00	0.00	0.00	0.00
Transacciones de la Deuda Pública / Costo financiero de la Deuda			0.00			0.00
Transferencias, Participaciones y Aportaciones entre Diferentes Niveles y Órdenes de gobierno			0.00			0.00
Saneamiento del Sistema Financiero			0.00			0.00
Adeudos de ejercicios Fiscales Anteriores			0.00			0.00
Total del Gasto	7,857,403,752.99	539,800,235.20	8,397,203,988.19	2,501,637,602.30	2,454,900,581.03	5,895,566,385.89

Sistema Estatal de Evaluación
Conciliación entre los Egresos Presupuestarios y los Gastos Contables
Ente Servicios Educativos del Estado de Sonora
Del 01 de Enero al 30 de Junio de 2016

ETCA-II-11-D

Pesos

TRIMESTRE: SEGUNDO

1. Total de Egresos Presupuestarios		2,501,637,602.30
--	--	-------------------------

(MENOS)

2. Egresos Presupuestarios no contables		347,687.73
Mobiliario y equipo de administración	119,237.75	
Mobiliario y equipo educacional y recreativo		
Equipo e instrumental médico y de laboratorio		
Vehículos y equipo de transporte		
Equipo de defensa y seguridad		
Maquinaria, otros equipos y herramientas	184,907.49	
Archivos biológicos		
Bienes inmuebles		
Activos intangibles		
Obra pública en bienes propios		
Acciones y participaciones de capital		
Compra de títulos y valores		
Inversiones en fideicomisos, mandatos y otros análogos		
Provisiones para contingencias y otras erogaciones especiales		
Armonización de la deuda pública		
Adeudos de ejercicios fiscales anteriores (ADEFAS)		
Otros Egresos Presupuestales No Contables	43,542.49	

(MAS)

3. Gastos contables no presupuestarios		31,257,994.75
Estimaciones, depreciaciones, deterioros, obsolescencia y amortizaciones		
Provisiones		
Disminución de inventarios		
Aumento por insuficiencia de estimaciones por pérdida o deterioro u obsolescencia		
Aumento por insuficiencia de provisiones		
Otros gastos		
Otros Gastos Contables No Presupuestales	31,257,994.75	
4. Total de Gasto Contable (4= 1 - 2 + 3)		2,532,547,909.32

Sistema Estatal de Evaluación
Estado Analítico del Ejercicio Presupuesto de Egresos
Por Partida del Gasto

ETCA-II-11-E

Ente Servicios Educativos del Estado de Sonora
Del 01 de Enero al 30 de Junio de 2016

(PESOS)

TRIMESTRE: SEGUNDO

Ejercicio del Presupuesto por Partida / Descripción		Egresos Aprobado Anual	Ampliaciones/ (Reducciones)	Egresos Modificado Anual	Egresos Devengado Anual	Egresos Pagado Anual	Subejercicio	% Avance Anual
		(1)	(2)	(3=1+2)	(4)	(5)	(6 = 3 - 4)	(7= 4/3)
1000	SERVICIOS PERSONALES	7,342,723,885.91	39,460,299.88	7,382,184,185.79	2,249,008,311.19	2,249,008,311.19	5,133,175,874.60	30.47%
1100	REMUNERACIONES AL PERSONAL DE CARÁCTER PERMANENTE	4,211,428,554.87	-73,497,983.80	4,137,930,571.07	1,247,240,572.92	1,247,240,572.92	2,890,689,998.15	30.14%
113	SUELDOS BASE AL PERSONAL PERMANENTE	4,211,428,554.87	-73,497,983.80	4,137,930,571.07	1,247,240,572.92	1,247,240,572.92	2,890,689,998.15	30.14%
11301	SUELDOS	4,211,428,554.87	-73,497,983.80	4,137,930,571.07	1,247,240,572.92	1,247,240,572.92	2,890,689,998.15	30.14%
1200	REMUNERACIONES AL PERSONAL DE CARÁCTER TRANSITORIO	19,059,630.18	-400,553.79	18,659,076.39	8,616,091.83	8,616,091.83	10,042,984.56	46.18%
122	SUELDOS BASE AL PERSONAL EVENTUAL	19,059,630.18	-400,553.79	18,659,076.39	8,616,091.83	8,616,091.83	10,042,984.56	46.18%
12202	COMPENSACIONES A SUSTITUTOS DE PROFESORE	19,059,630.18	-400,553.79	18,659,076.39	8,616,091.83	8,616,091.83	10,042,984.56	46.18%
1300	REMUNERACIONES ADICIONALES Y ESPECIALES	1,141,517,952.17	-123,775,175.03	1,017,742,777.14	330,201,445.07	330,201,445.07	687,541,332.07	32.44%
131	PRIMAS POR AÑOS DE SERVICIOS EFECTIVOS PRESTADOS	47,569,104.52	-2,674,033.38	44,895,071.14	13,719,679.53	13,719,679.53	31,175,391.61	30.56%
13101	PRIMAS Y ACREDITACIONES POR ANOS DE SERV	47,569,104.52	-2,674,033.38	44,895,071.14	13,719,679.53	13,719,679.53	31,175,391.61	30.56%
132	PRIMAS DE VACACIONES, DOMINICAL Y GRATIFICACION DE FIN DE AÑO	951,776,421.15	-114,460,413.86	837,316,007.29	270,145,010.06	270,145,010.06	567,170,997.23	32.26%
13201	PRIMA DE VACACIONES DOMINICAL	114,762,975.60	-15,266,559.39	99,496,416.21	49,372,397.14	49,372,397.14	50,124,019.07	49.62%
13202	GRATIFICACION POR FIN DE AÑO	837,013,445.55	-99,193,854.47	737,819,591.08	220,772,612.92	220,772,612.92	517,046,978.16	29.92%
134	COMPENSACIONES	142,172,426.50	-6,640,727.79	135,531,698.71	46,336,755.48	46,336,755.48	89,194,943.23	34.19%
13401	ACREDITACION POR TITULACION EN LA DOCENC	78,034.98	-2,533.13	75,501.85	24,554.88	24,554.88	50,946.97	32.52%
13402	Acreditacion al personal docente	19,780.56	-2,072.94	17,707.62	5,565.30	5,565.30	12,142.32	31.43%
13403	COMPENSACIONES POR SERVICIOS ESPECIALES	1,134,001.36	-1,616.97	1,132,384.39	348,962.42	348,962.42	783,421.97	30.82%
13404	COMPENSACIONES POR SERVICIOS EVENTUALES	818,541.03	17,930.89	836,471.92	309,790.30	309,790.30	526,681.62	37.04%
13407	COMPENSACIONES ADICIONALES POR SERVICIOS	16,155,717.48	-753,929.92	15,401,787.56	5,908,876.86	5,908,876.86	9,492,910.70	38.36%
13408	ASIGNACIONES DOCENTES, PEDAGOGICAS GENER	104,187,568.97	-5,062,106.36	99,125,462.61	32,205,258.66	32,205,258.66	66,920,203.95	32.49%
13409	COMPENSACION POR ADQUISICION DE MATERIAL	19,778,782.12	-836,399.36	18,942,382.76	7,533,747.06	7,533,747.06	11,408,635.70	39.77%
1400	SEGURIDAD SOCIAL	687,966,037.86	-72,567,385.84	615,398,652.02	358,183.20	358,183.20	615,040,468.82	0.06%
141	APORTACIONES DE SEGURIDAD SOCIAL	378,515,420.19	-35,155,662.05	343,359,758.14	0.00	0.00	343,359,758.14	0.00%
14101	APORTACIONES AL ISSSTE	280,079,389.97	-23,020,601.77	257,058,788.20	0.00	0.00	257,058,788.20	0.00%
14105	APORTACIONES AL SEGURO DE CESANTIA EN ED	98,436,030.22	-12,135,060.28	86,300,969.94	0.00	0.00	86,300,969.94	0.00%
142	APORTACIONES A FONDOS DE VIVIENDA	157,338,807.99	-15,556,911.32	141,781,896.67	0.00	0.00	141,781,896.67	0.00%
14201	APORTACIONES AL FOVISSSTE	157,338,807.99	-15,556,911.32	141,781,896.67	0.00	0.00	141,781,896.67	0.00%
143	APORTACIONES AL SISTEMA PARA EL RETIRO	84,497,979.38	-11,427,004.58	73,070,974.80	0.00	0.00	73,070,974.80	0.00%
14301	APORTACIONES AL SISTEMA DE AHORRO PARA E	64,935,505.15	-8,204,419.73	56,731,085.42	0.00	0.00	56,731,085.42	0.00%
14302	DEPOSITOS PARA EL AHORRO SOLIDARIO	19,562,474.23	-3,222,584.85	16,339,889.38	0.00	0.00	16,339,889.38	0.00%
144	APORTACIONES PARA SEGUROS	67,613,830.30	-10,427,807.89	57,186,022.41	358,183.20	358,183.20	56,827,839.21	0.63%

Ejercicio del Presupuesto por Partida / Descripción		Egresos Aprobado Anual	Ampliaciones/ (Reducciones)	Egresos Modificado Anual	Egresos Devengado Anual	Egresos Pagado Anual	Subejercicio	% Avance Anual
		(1)	(2)	(3=1+2)	(4)	(5)	(6 = 3 - 4)	(7= 4/3)
14401	CUOTAS PARA EL SEGURO DE VIDA DEL PERSON	63,285,470.14	-9,904,336.19	53,381,133.95	0.00	0.00	53,381,133.95	0.00%
14405	Cuotas para el seguro colectivo de retir	4,328,360.16	-523,471.70	3,804,888.46	358,183.20	358,183.20	3,446,705.26	9.41%
1500	OTRAS PRESTACIONES SOCIALES Y ECONOMICAS	323,368,822.05	345,853,426.27	669,222,248.32	447,178,077.11	447,178,077.11	222,044,171.21	66.82%
152	INDEMNIZACIONES	0.00	16,067,703.17	16,067,703.17	28,864.36	28,864.36	16,038,838.81	0.18%
15202	Pago de liquidaciones	0.00	16,067,703.17	16,067,703.17	28,864.36	28,864.36	16,038,838.81	0.18%
153	PRESTACIONES Y HABERES DE RETIRO	0.00	974,403.21	974,403.21	974,403.21	974,403.21	0.00	100.00%
15301	PRESTACIONES DE RETIRO	0.00	974,403.21	974,403.21	974,403.21	974,403.21	0.00	100.00%
154	PRESTACIONES CONTRACTUALES	323,368,822.05	132,917,712.13	456,286,534.18	250,281,201.78	250,281,201.78	206,005,332.40	54.85%
15401	PRESTACIONES ESTABLECIDAS POR CONDICIONE	322,175,307.21	131,897,102.02	454,072,409.23	249,137,414.83	249,137,414.83	204,934,994.40	54.87%
15404	DIAS ECONOMICOS Y DE DESCANSO OBLIGATORI	1,191,514.84	1,020,543.45	2,212,058.29	1,142,986.95	1,142,986.95	1,069,071.34	51.67%
15413	AYUDA PARA GUARDERIA A MADRES TRABAJADOR	2,000.00	66.66	2,066.66	800.00	800.00	1,266.66	38.71%
159	OTRAS PRESTACIONES SOCIALES Y ECONOMICAS	0.00	195,893,607.76	195,893,607.76	195,893,607.76	195,893,607.76	0.00	100.00%
15901	OTRAS PRESTACIONES	0.00	195,893,607.76	195,893,607.76	195,893,607.76	195,893,607.76	0.00	100.00%
1700	PAGOS DE ESTIMULOS A SERVIDORES PUBLICOS	959,382,888.78	-36,152,027.93	923,230,860.85	215,413,941.06	215,413,941.06	707,816,919.79	23.33%
171	ESTIMULOS	959,382,888.78	-36,152,027.93	923,230,860.85	215,413,941.06	215,413,941.06	707,816,919.79	23.33%
17102	ESTIMULOS AL PERSONAL OPERATIVO	957,330,239.91	-36,891,526.96	920,438,712.95	214,414,015.29	214,414,015.29	706,024,697.66	23.29%
17103	ESTIMULOS AL MAGISTERIO POR ANTIGUEDAD D	19,835.42	65,281.00	85,116.42	66,933.95	66,933.95	18,182.47	78.64%
17104	BONO POR PUNTUALIDAD	2,032,813.45	674,218.03	2,707,031.48	932,991.82	932,991.82	1,774,039.66	34.47%
2000	MATERIALES Y SUMINISTROS	56,533,397.00	47,172,435.97	103,705,832.97	13,651,239.19	11,111,365.07	90,054,593.78	13.16%
2100	MATERIALES DE ADMINISTRACIÓN, EMISIÓN DE DOCUMENTOS Y ARTÍCULOS OFICIALES	30,375,406.50	27,795,875.49	58,171,281.99	2,047,458.60	1,397,845.85	56,123,823.39	3.52%
211	MATERIALES, UTILES Y EQUIPOS MENORES DE OFICINA	3,798,644.50	-24,429.70	3,774,214.80	1,053,670.27	542,346.11	2,720,544.53	27.92%
21101	MATERIALES, UTILES Y EQUIPOS MENORES DE	3,798,644.50	-24,429.70	3,774,214.80	1,053,670.27	542,346.11	2,720,544.53	27.92%
212	MATERIALES Y UTILES DE IMPRESIÓN Y REPRODUCCION	3,581,784.00	9,760.69	3,591,544.69	781,836.76	758,706.36	2,809,707.93	21.77%
21201	MATERIALES Y UTILES DE IMPRESIEN Y REPRO	3,581,784.00	9,760.69	3,591,544.69	781,836.76	758,706.36	2,809,707.93	21.77%
213	MATERIAL ESTADISTICO Y GEOGRAFICO	9,145.00	0.00	9,145.00	0.00	0.00	9,145.00	0.00%
21301	MATERIAL ESTADISTICO Y GEOGRAFICO	9,145.00	0.00	9,145.00	0.00	0.00	9,145.00	0.00%
214	MATERIALES, UTILES Y EQUIPOS MENORES DE TECNOLOGIAS DE LA INFORMACION Y COMUNICACIONES	425,775.00	-140,875.32	284,899.68	29,046.40	27,863.20	255,853.28	10.20%
21401	MATERIALES Y UTILES PARA EL PROCESAMIENT	425,775.00	-140,875.32	284,899.68	29,046.40	27,863.20	255,853.28	10.20%
215	MATERIAL IMPRESO E INFORMACION DIGITAL	435,598.00	-20,309.00	415,289.00	71,537.00	31,504.00	343,752.00	17.23%
21501	MATERIAL PARA INFORMACION	435,598.00	-20,309.00	415,289.00	71,537.00	31,504.00	343,752.00	17.23%
216	MATERIAL DE LIMPIEZA	406,660.00	57,341.46	464,001.46	93,024.41	27,625.12	370,977.05	20.05%
21601	MATERIAL DE LIMPIEZA	406,660.00	57,341.46	464,001.46	93,024.41	27,625.12	370,977.05	20.05%
217	MATERIALES Y UTILES DE ENSEÑANZA	21,716,300.00	27,913,787.36	49,630,087.36	18,343.76	9,801.06	49,611,743.60	0.04%
21701	MATERIALES EDUCATIVOS	81,300.00	1,971,950.80	2,053,250.80	8,742.70	200.00	2,044,508.10	0.43%
21702	MATERIALES Y SUMINISTROS PARA PLANTELES	21,635,000.00	25,941,836.56	47,576,836.56	9,601.06	9,601.06	47,567,235.50	0.02%

Ejercicio del Presupuesto por Partida / Descripción		Egresos Aprobado Anual	Ampliaciones/ (Reducciones)	Egresos Modificado Anual	Egresos Devengado Anual	Egresos Pagado Anual	Subejercicio	% Avance Anual
		(1)	(2)	(3=1+2)	(4)	(5)	(6 = 3 - 4)	(7= 4/3)
218	MATERIALES PARA EL REGISTRO E IDENTIFICACION DE BIENES Y PERSONAS	1,500.00	600.00	2,100.00	0.00	0.00	2,100.00	0.00%
21801	PLACAS, ENGOMADOS, CALCOMANIAS Y HOLOGRA	1,500.00	600.00	2,100.00	0.00	0.00	2,100.00	0.00%
2200	ALIMENTOS Y UTENSILIOS	7,510,080.00	14,583,019.96	22,093,099.96	5,765,460.87	5,306,411.33	16,327,639.09	26.10%
221	PRODUCTOS ALIMENTICIOS PARA PERSONAS	7,210,910.00	14,568,371.65	21,779,281.65	5,722,162.06	5,280,647.32	16,057,119.59	26.27%
22101	PRODUCTOS ALIMENTICIOS PARA EL PERSONAL	1,146,500.00	159,813.20	1,306,313.20	541,292.83	477,913.62	765,020.37	41.44%
22105	PRODUCTOS ALIMENTICIOS PARA PERSONAS DER	5,549,860.00	14,239,438.45	19,789,298.45	4,933,024.03	4,688,341.57	14,856,274.42	24.93%
22106	ADQUISICION DE AGUA POTABLE	514,550.00	169,120.00	683,670.00	247,845.20	114,392.13	435,824.80	36.25%
223	UTENSILIOS PARA EL SERVICIO DE ALIMENTACION	299,170.00	14,648.31	313,818.31	43,298.81	25,764.01	270,519.50	13.80%
22301	UTENSILIOS PARA EL SERVICIO DE ALIMENTAC	299,170.00	14,648.31	313,818.31	43,298.81	25,764.01	270,519.50	13.80%
2400	MATERIALES Y ARTICULOS DE CONSTRUCCION Y DE REPARACION	1,715,550.00	2,079,167.11	3,794,717.11	1,217,057.43	1,155,881.93	2,577,659.68	32.07%
241	PRODUCTOS MINERALES NO METALICOS	117,060.00	-40,088.70	76,971.30	52.98	52.98	76,918.32	0.07%
24101	PRODUCTOS MINERALES NO METALICOS	117,060.00	-40,088.70	76,971.30	52.98	52.98	76,918.32	0.07%
242	CEMENTO Y PRODUCTOS DE CONCRETO	44,000.00	-10,000.00	34,000.00	0.00	0.00	34,000.00	0.00%
24201	CEMENTO Y PRODUCTOS DE CONCRETO	44,000.00	-10,000.00	34,000.00	0.00	0.00	34,000.00	0.00%
244	MADERA Y PRODUCTOS DE MADERA	150,000.00	-30,000.00	120,000.00	37,780.74	37,780.74	82,219.26	31.48%
24401	MADERA Y PRODUCTOS DE MADERA	150,000.00	-30,000.00	120,000.00	37,780.74	37,780.74	82,219.26	31.48%
245	VIDRIO Y PRODUCTOS DE VIDRIO	470.00	500.00	970.00	0.00	0.00	970.00	0.00%
24501	VIDRIO Y PRODUCTOS DE VIDRIO	470.00	500.00	970.00	0.00	0.00	970.00	0.00%
246	MATERIAL ELECTRICO Y ELECTRONICO	500,270.00	27,175.00	527,445.00	70,153.67	52,690.31	457,291.33	13.30%
24601	MATERIAL ELECTRICO Y ELECTRONICO	500,270.00	27,175.00	527,445.00	70,153.67	52,690.31	457,291.33	13.30%
247	ARTICULOS METALICOS PARA LA CONSTRUCCION	172,850.00	-47,195.81	125,654.19	4,604.06	2,606.54	121,050.13	3.66%
24701	ARTICULOS METALICOS PARA LA CONSTRUCCION	172,850.00	-47,195.81	125,654.19	4,604.06	2,606.54	121,050.13	3.66%
248	MATERIALES COMPLEMENTARIOS	621,300.00	1,187,326.46	1,808,626.46	1,090,045.74	1,059,611.00	718,580.72	60.27%
24801	MATERIALES COMPLEMENTARIOS	621,300.00	1,187,326.46	1,808,626.46	1,090,045.74	1,059,611.00	718,580.72	60.27%
249	OTROS MATERIALES Y ARTICULOS DE CONSTRUCCION Y REPARACION	109,600.00	991,450.16	1,101,050.16	14,420.24	3,140.36	1,086,629.92	1.31%
24901	OTROS MATERIALES Y ARTICULOS DE CONSTRUC	109,600.00	991,450.16	1,101,050.16	14,420.24	3,140.36	1,086,629.92	1.31%
2500	PRODUCTOS QUIMICOS, FARMACEUTICOS Y DE LABORATORIO	339,600.00	635,149.06	974,749.06	180,494.70	56,956.66	794,254.36	18.52%
252	FERTILIZANTES, PESTICIDAS Y OTROS AGROQUIMICOS	28,000.00	-10,572.58	17,427.42	543.05	543.05	16,884.37	3.12%
25201	FERTILIZANTES, PESTICIDAS Y OTROS AGROQU	28,000.00	-10,572.58	17,427.42	543.05	543.05	16,884.37	3.12%
253	MEDICINAS Y PRODUCTOS FARMACEUTICOS	86,500.00	597,829.40	684,329.40	139,591.66	50,218.82	544,737.74	20.40%
25301	MEDICINAS Y PRODUCTOS FARMACEUTICOS	86,500.00	597,829.40	684,329.40	139,591.66	50,218.82	544,737.74	20.40%
254	MATERIALES, ACCESORIOS Y SUMINISTROS MEDICOS	205,000.00	41,681.60	246,681.60	30,394.54	4,059.34	216,287.06	12.32%
25401	MATERIALES, ACCESORIOS Y SUMINISTROS MED	205,000.00	41,681.60	246,681.60	30,394.54	4,059.34	216,287.06	12.32%
255	MATERIALES, ACCESORIOS Y SUMINISTROS DE LABORATORIO	1,000.00	-1,000.00	0.00	0.00	0.00	0.00	0.00%
25501	MATERIALES, ACCESORIOS Y SUMINISTROS DE	1,000.00	-1,000.00	0.00	0.00	0.00	0.00	0.00%

Ejercicio del Presupuesto por Partida / Descripción		Egresos Aprobado Anual	Ampliaciones/ (Reducciones)	Egresos Modificado Anual	Egresos Devengado Anual	Egresos Pagado Anual	Subejercicio	% Avance Anual
		(1)	(2)	(3=1+2)	(4)	(5)	(6 = 3 - 4)	(7= 4/3)
256	FIBRAS SINTETICAS, HULES, PLASTICOS Y DERIVADOS	19,100.00	7,210.64	26,310.64	9,965.45	2,135.45	16,345.19	37.88%
25601	FIBRAS SINTETICAS, HULES, PLASTICOS Y DE	19,100.00	7,210.64	26,310.64	9,965.45	2,135.45	16,345.19	37.88%
2600	COMBUSTIBLES, LUBRICANTES Y ADITIVOS	8,765,660.50	575,426.46	9,341,086.96	3,740,731.75	2,883,523.22	5,600,355.21	40.05%
261	COMBUSTIBLES, LUBRICANTES Y ADITIVOS	8,765,660.50	575,426.46	9,341,086.96	3,740,731.75	2,883,523.22	5,600,355.21	40.05%
26101	COMBUSTIBLES	8,727,421.50	567,230.09	9,294,651.59	3,723,582.50	2,877,967.94	5,571,069.09	40.06%
26102	LUBRICANTES Y ADITIVOS	38,239.00	8,196.37	46,435.37	17,149.25	5,555.28	29,286.12	36.93%
2700	VESTUARIO, BLANCOS, PRENDAS DE PROTECCION Y ARTICULOS DEPORTIVOS	5,001,100.00	685,175.66	5,686,275.66	205,142.70	158,852.68	5,481,132.96	3.61%
271	VESTUARIO Y UNIFORMES	1,832,000.00	-60,574.96	1,771,425.04	61,087.84	55,763.44	1,710,337.20	3.45%
27101	VESTUARIO Y UNIFORMES	1,832,000.00	-60,574.96	1,771,425.04	61,087.84	55,763.44	1,710,337.20	3.45%
272	PRENDAS DE SEGURIDAD Y PROTECCION PERSONAL	67,700.00	67,156.70	134,856.70	2,303.71	2,303.71	132,552.99	1.71%
27201	PRENDAS DE SEGURIDAD Y PROTECCION PERSON	67,700.00	67,156.70	134,856.70	2,303.71	2,303.71	132,552.99	1.71%
273	ARTICULOS DEPORTIVOS	2,978,000.00	691,234.00	3,669,234.00	133,137.61	92,769.61	3,536,096.39	3.63%
27301	ARTICULOS DEPORTIVOS	2,978,000.00	691,234.00	3,669,234.00	133,137.61	92,769.61	3,536,096.39	3.63%
274	PRODUCTOS TEXTILES	45,000.00	5,359.92	50,359.92	5,069.52	5,069.52	45,290.40	10.07%
27401	PRODUCTOS TEXTILES	45,000.00	5,359.92	50,359.92	5,069.52	5,069.52	45,290.40	10.07%
275	BLANCOS Y OTROS PRODUCTOS TEXTILES, EXCEPTO PRENDAS DE VESTIR	78,400.00	-18,000.00	60,400.00	3,544.02	2,946.40	56,855.98	5.87%
27501	BLANCOS Y OTROS PRODUCTOS TEXTILES, EXCE	78,400.00	-18,000.00	60,400.00	3,544.02	2,946.40	56,855.98	5.87%
2900	HERRAMIENTAS, REFACCIONES Y ACCESORIOS MENORES	2,826,000.00	818,622.23	3,644,622.23	494,893.14	151,893.40	3,149,729.09	13.58%
291	HERRAMIENTAS MENORES	723,465.00	-182,341.70	541,123.30	58,150.91	47,854.11	482,972.39	10.75%
29101	HERRAMIENTAS MENORES	723,465.00	-182,341.70	541,123.30	58,150.91	47,854.11	482,972.39	10.75%
292	REFACCIONES Y ACCESORIOS MENORES DE EDIFICIOS	107,815.00	76,784.00	184,599.00	17,963.16	14,707.18	166,635.84	9.73%
29201	REFACCIONES Y ACCESORIOS MENORES DE EDIF	107,815.00	76,784.00	184,599.00	17,963.16	14,707.18	166,635.84	9.73%
293	REFACCIONES Y ACCESORIOS MENORES DE MOBILIARIO Y EQUIPO DE ADMINISTRACION, EDUCACIONAL Y RECREATIVO	40,500.00	36,580.00	77,080.00	25,535.67	1,111.99	51,544.33	33.13%
29301	REFACCIONES Y ACCESORIOS MENORES DE MOBI	40,500.00	36,580.00	77,080.00	25,535.67	1,111.99	51,544.33	33.13%
294	REFACCIONES Y ACCESORIOS MENORES DE EQUIPO DE COMPUTO Y TECNOLOGIAS DE LA INFORMACION	433,000.00	233,621.97	666,621.97	180,145.12	79,338.40	486,476.85	27.02%
29401	REFACCIONES Y ACCESORIOS MENORES DE EQUI	433,000.00	233,621.97	666,621.97	180,145.12	79,338.40	486,476.85	27.02%
296	REFACCIONES Y ACCESORIOS MENORES DE EQUIPO DE TRANSPORTE	1,451,350.00	647,221.96	2,098,571.96	204,627.73	2,787.73	1,893,944.23	9.75%
29601	REFACCIONES Y ACCESORIOS MENORES DE EQUI	1,451,350.00	647,221.96	2,098,571.96	204,627.73	2,787.73	1,893,944.23	9.75%
298	REFACCIONES Y ACCESORIOS MENORES DE MAQUINARIA Y OTROS EQUIPOS	11,470.00	-3,000.00	8,470.00	0.00	0.00	8,470.00	0.00%
29801	REFACCIONES Y ACCESORIOS MENORES DE MAQU	11,470.00	-3,000.00	8,470.00	0.00	0.00	8,470.00	0.00%
299	REFACCIONES Y ACCESORIOS MENORES OTROS BIENES MUEBLES	58,400.00	9,756.00	68,156.00	8,470.55	6,093.99	59,685.45	12.43%

Ejercicio del Presupuesto por Partida / Descripción		Egresos Aprobado Anual	Ampliaciones/ (Reducciones)	Egresos Modificado Anual	Egresos Devengado Anual	Egresos Pagado Anual	Subejercicio	% Avance Anual
		(1)	(2)	(3=1+2)	(4)	(5)	(6 = 3 - 4)	(7= 4/3)
29901	REFACCIONES Y ACCESORIOS MENORES OTROS B	58,400.00	9,756.00	68,156.00	8,470.55	6,093.99	59,685.45	12.43%
3000	SERVICIOS GENERALES	373,862,503.00	151,319,672.07	525,182,175.07	167,135,196.06	125,136,974.22	358,046,979.01	31.82%
3100	SERVICIOS BASICOS	243,607,300.00	-11,804,258.86	231,803,041.14	56,590,519.75	52,233,696.64	175,212,521.39	24.41%
311	ENERGIA ELECTRICA	217,337,000.00	-10,410,949.86	206,926,050.14	47,369,034.64	47,292,623.84	159,557,015.50	22.89%
31101	ENERGIA ELECTRICA	12,411,000.00	0.00	12,411,000.00	2,803,630.92	2,803,630.92	9,607,369.08	22.59%
31102	ENERGIA ELECTRICA A ESCUELAS	197,926,000.00	-10,264,155.86	187,661,844.14	43,923,551.08	43,923,551.08	143,738,293.06	23.41%
31103	SERVICIOS E INSTALACIONES PARA CENTROS E	7,000,000.00	-146,794.00	6,853,206.00	641,852.64	565,441.84	6,211,353.36	9.37%
313	AGUA	11,308,700.00	0.00	11,308,700.00	3,383,217.76	1,280,795.94	7,925,482.24	29.92%
31301	AGUA	11,308,700.00	0.00	11,308,700.00	3,383,217.76	1,280,795.94	7,925,482.24	29.92%
314	TELEFONIA TRADICIONAL	5,250,000.00	-819,415.82	4,430,584.18	1,790,583.24	1,180,998.26	2,640,000.94	40.41%
31401	TELEFONIA TRADICIONAL	5,250,000.00	-819,415.82	4,430,584.18	1,790,583.24	1,180,998.26	2,640,000.94	40.41%
315	TELEFONIA CELULAR	819,000.00	-98,305.00	720,695.00	310,563.58	159,974.83	410,131.42	43.09%
31501	TELEFONIA CELULAR	819,000.00	-98,305.00	720,695.00	310,563.58	159,974.83	410,131.42	43.09%
316	SERVICIOS DE TELECOMUNICACIONES Y SATELITES	24,000.00	22,196.00	46,196.00	5,865.32	4,385.32	40,330.68	12.70%
31601	SERVICIOS DE TELECOMUNICACIONES Y SATELI	24,000.00	22,196.00	46,196.00	5,865.32	4,385.32	40,330.68	12.70%
317	SERVICIOS DE ACCESO DE INTERNET, REDES Y PROCESAMIENTO DE INFORMACION	5,955,000.00	208,469.78	6,163,469.78	3,325,969.78	2,213,665.17	2,837,500.00	53.96%
31701	SERVICIOS DE ACCESO A INTERNET, REDES Y	5,955,000.00	208,469.78	6,163,469.78	3,325,969.78	2,213,665.17	2,837,500.00	53.96%
318	SERVICIOS POSTALES Y TELEGRAFICOS	613,600.00	-133,190.00	480,410.00	117,277.15	101,253.28	363,132.85	24.41%
31801	SERVICIO POSTAL	602,600.00	-130,190.00	472,410.00	117,277.15	101,253.28	355,132.85	24.83%
31802	SERVICIO TELEGRAFICO	11,000.00	-3,000.00	8,000.00	0.00	0.00	8,000.00	0.00%
319	SERVICIOS INTEGRALES Y OTROS SERVICIOS	2,300,000.00	-573,063.96	1,726,936.04	288,008.28	0.00	1,438,927.76	16.68%
31901	SERVICIOS INTEGRALES Y OTROS SERVICIOS	2,300,000.00	-573,063.96	1,726,936.04	288,008.28	0.00	1,438,927.76	16.68%
3200	SERVICIO DE ARRENDAMIENTO	29,284,897.00	10,785,456.08	40,070,353.08	10,936,642.79	4,445,941.63	29,133,710.29	27.29%
321	ARRENDAMIENTO DE TERRENOS	0.00	0.00	0.00	0.00	0.00	0.00	0.00%
32101	ARRENDAMIENTO DE TERRENOS	0.00	0.00	0.00	0.00	0.00	0.00	0.00%
322	ARRENDAMIENTO DE EDIFICIOS	10,677,697.00	2,227,900.00	12,905,597.00	5,213,177.12	1,937,505.11	7,692,419.88	40.39%
32201	ARRENDAMIENTO DE EDIFICIOS	10,677,697.00	2,227,900.00	12,905,597.00	5,213,177.12	1,937,505.11	7,692,419.88	40.39%
323	ARRENDAMIENTO DE MOBILIARIO Y EQUIPO DE ADMINISTRACION, EDUCACIONAL Y RECREATIVO	3,593,000.00	962,123.88	4,555,123.88	2,616,080.20	1,152,056.32	1,939,043.68	57.43%
32301	ARRENDAMIENTO DE MUEBLES, MAQUINARIA Y E	3,481,000.00	899,987.88	4,380,987.88	2,552,628.20	1,121,316.32	1,828,359.68	58.27%
32302	ARRENDAMIENTO DE EQUIPO Y BIENES INFORMA	112,000.00	62,136.00	174,136.00	63,452.00	30,740.00	110,684.00	36.44%
325	ARRENDAMIENTO DE EQUIPO DE TRANSPORTE	758,000.00	7,456,012.20	8,214,012.20	2,017,079.16	941,061.80	6,196,933.04	24.56%
32501	ARRENDAMIENTO DE EQUIPO DE TRANSPORTE	758,000.00	7,456,012.20	8,214,012.20	2,017,079.16	941,061.80	6,196,933.04	24.56%
326	ARRENDAMIENTO DE MAQUINARIA, OTROS EQUIPOS Y HERRAMIENTAS	14,000.00	0.00	14,000.00	0.00	0.00	14,000.00	0.00%
32601	ARRENDAMIENTO DE MAQUINARIA, OTROS EQUIP	14,000.00	0.00	14,000.00	0.00	0.00	14,000.00	0.00%
327	ARRENDAMIENTO DE ACTIVOS INTANGIBLES	1,748,200.00	23,140.00	1,771,340.00	389,468.47	183,633.43	1,381,871.53	21.99%
32701	PATENTES, REGALIAS Y OTROS	1,748,200.00	23,140.00	1,771,340.00	389,468.47	183,633.43	1,381,871.53	21.99%
328	ARRENDAMIENTO FINANCIERO	177,000.00	-177,000.00	0.00	0.00	0.00	0.00	0.00%

Ejercicio del Presupuesto por Partida / Descripción		Egresos Aprobado Anual	Ampliaciones/ (Reducciones)	Egresos Modificado Anual	Egresos Devengado Anual	Egresos Pagado Anual	Subejercicio	% Avance Anual
		(1)	(2)	(3=1+2)	(4)	(5)	(6 = 3 - 4)	(7= 4/3)
32803	ARRENDAMIENTO FINANCIERO DE EQUIPO DE TR	177,000.00	-177,000.00	0.00	0.00	0.00	0.00	0.00%
329	OTROS ARRENDAMIENTOS	12,317,000.00	293,280.00	12,610,280.00	700,837.84	231,684.97	11,909,442.16	5.56%
32901	OTROS ARRENDAMIENTOS	12,317,000.00	293,280.00	12,610,280.00	700,837.84	231,684.97	11,909,442.16	5.56%
3300	SERVICIOS PROFESIONALES, CIENTIFICOS, TECNICOS Y OTROS SERVICIOS	18,977,778.00	55,594,925.92	74,572,703.92	15,685,051.94	9,377,162.49	58,887,651.98	21.03%
331	SERVICIOS LEGALES, DE CONTABILIDAD, AUDITORIAS Y RELACIONADOS	722,000.00	13,762,019.13	14,484,019.13	658,844.39	504,235.20	13,825,174.74	4.55%
33101	SERVICIOS LEGALES, DE CONTABILIDAD, AUDI	722,000.00	13,762,019.13	14,484,019.13	658,844.39	504,235.20	13,825,174.74	4.55%
332	SERVICIOS DE DISEÑO, ARQUITECTURA, INGENIERIA Y ACTIVIDADES RELACIONADAS	28,000.00	9,056,096.77	9,084,096.77	0.00	0.00	9,084,096.77	0.00%
33201	SERVICIOS DE DISEÑO, ARQUITECTURA, INGEN	28,000.00	9,056,096.77	9,084,096.77	0.00	0.00	9,084,096.77	0.00%
333	SERVICIOS DE CONSULTORIA ADMINISTRATIVA, PROCESOS, TECNICA Y EN TECNOLOGIAS DE LA INFORMACION	2,840,000.00	7,758,168.10	10,598,168.10	4,018,624.20	1,298,839.10	6,579,543.90	37.92%
33301	SERVICIOS DE INFORMATICA	2,800,000.00	87,000.00	2,887,000.00	1,264,629.55	232,000.00	1,622,370.45	43.80%
33302	SERVICIOS DE CONSULTORIAS	20,000.00	7,517,468.00	7,537,468.00	2,753,994.65	1,066,839.10	4,783,473.35	36.54%
33303	SERVICIOS ESTADISTICOS Y GEOGRAFICOS	20,000.00	153,700.10	173,700.10	0.00	0.00	173,700.10	0.00%
334	SERVICIOS DE CAPACITACION	2,107,078.00	9,934,908.38	12,041,986.38	1,545,946.01	93,122.51	10,496,040.37	12.84%
33401	SERVICIOS DE CAPACITACION	2,107,078.00	9,934,908.38	12,041,986.38	1,545,946.01	93,122.51	10,496,040.37	12.84%
335	SERVICIOS DE INVESTIGACION CIENTIFICA Y DESARROLLO	0.00	12,180,000.00	12,180,000.00	3,712,000.00	3,093,333.35	8,468,000.00	30.48%
33501	SERVICIOS DE INVESTIGACION CIENTIFICA Y	0.00	12,180,000.00	12,180,000.00	3,712,000.00	3,093,333.35	8,468,000.00	30.48%
336	SERVICIOS DE APOYO ADMINISTRATIVO, TRADUCCION, FOTOCOPIADO E IMPRESIÓN	4,506,200.00	821,450.02	5,327,650.02	1,553,794.48	1,031,933.29	3,773,855.54	29.16%
33603	IMPRESIONES Y PUBLICACIONES OFICIALES	4,506,200.00	821,450.02	5,327,650.02	1,553,794.48	1,031,933.29	3,773,855.54	29.16%
338	SERVICIOS DE VIGILANCIA	8,773,000.00	1,400,615.52	10,173,615.52	4,143,642.86	3,320,899.04	6,029,972.66	40.73%
33801	SERVICIO DE VIGILANCIA	8,773,000.00	1,400,615.52	10,173,615.52	4,143,642.86	3,320,899.04	6,029,972.66	40.73%
339	SERVICIOS PROFESIONALES, CIENTIFICOS Y TECNICOS INTEGRALES	1,500.00	681,668.00	683,168.00	52,200.00	34,800.00	630,968.00	7.64%
33901	SERVICIOS PROFESIONALES, CIENTIFICOS Y T	1,500.00	681,668.00	683,168.00	52,200.00	34,800.00	630,968.00	7.64%
3400	SERVICIOS FINANCIEROS, BANCARIOS Y COMERCIALES	6,903,851.00	1,994,721.61	8,898,572.61	4,664,967.94	2,825,974.43	4,233,604.67	52.42%
341	SERVICIOS FINANCIEROS Y BANCARIOS	330,000.00	652,432.56	982,432.56	701,155.58	701,155.58	281,276.98	71.37%
34101	SERVICIOS FINANCIEROS Y BANCARIOS	330,000.00	652,432.56	982,432.56	701,155.58	701,155.58	281,276.98	71.37%
344	SEGUROS DE RESPONSABILIDAD PATRIMONIAL Y FIANZAS	1,763,000.00	-406,778.16	1,356,221.84	547,888.52	547,888.52	808,333.32	40.40%
34401	SEGUROS DE RESPONSABILIDAD PATRIMONIAL Y	1,763,000.00	-406,778.16	1,356,221.84	547,888.52	547,888.52	808,333.32	40.40%
346	ALMACENAJE, ENVASE Y EMBALAJE	100,000.00	-91,092.80	8,907.20	8,842.33	8,842.33	64.87	99.27%
34601	ALMACENAJE, ENVASE Y EMBALAJE	100,000.00	-91,092.80	8,907.20	8,842.33	8,842.33	64.87	99.27%
347	FLETES Y MANIOBRAS	4,710,851.00	1,840,160.01	6,551,011.01	3,407,081.51	1,568,088.00	3,143,929.50	52.01%
34701	FLETES Y MANIOBRAS	4,710,851.00	1,840,160.01	6,551,011.01	3,407,081.51	1,568,088.00	3,143,929.50	52.01%

Ejercicio del Presupuesto por Partida / Descripción		Egresos Aprobado Anual	Ampliaciones/ (Reducciones)	Egresos Modificado Anual	Egresos Devengado Anual	Egresos Pagado Anual	Subejercicio	% Avance Anual
		(1)	(2)	(3=1+2)	(4)	(5)	(6 = 3 - 4)	(7= 4/3)
3500	SERVICIOS DE INSTALACION, REPARACION, MANTENIMIENTO Y CONSERVACION	51,215,090.00	38,346,531.76	89,561,621.76	33,833,464.95	19,384,171.73	55,728,156.81	37.78%
351	CONSERVACION Y MANTENIMIENTO MENOR DE INMUEBLES	32,201,590.00	36,027,348.36	68,228,938.36	25,813,313.33	13,695,187.59	42,415,625.03	37.83%
35101	MANTENIMIENTO Y CONSERVACION DE INMUEBLE	1,824,920.00	989,237.69	2,814,157.69	2,034,002.76	1,352,635.44	780,154.93	72.28%
35103	MANTENIMIENTO Y CONSERVACION DE PLANTELE	30,376,670.00	35,038,110.67	65,414,780.67	23,779,310.57	12,342,552.15	41,635,470.10	36.35%
352	INSTALACION, REPARACION Y MANTENIMIENTO DE MOBILIARIO Y EQUIPO DE ADMINISTRACION, EDUCACIONAL Y RECREATIVO	625,000.00	46,811.00	671,811.00	137,315.00	93,374.20	534,496.00	20.44%
35201	MANTENIMIENTO Y CONSERVACION DE MOBILIAR	580,000.00	46,811.00	626,811.00	137,315.00	93,374.20	489,496.00	21.91%
35202	MANTENIMIENTO Y CONSERVACION DE MOBILIAR	45,000.00	0.00	45,000.00	0.00	0.00	45,000.00	0.00%
353	INSTALACION, REPARACION Y MANTENIMIENTO DE EQUIPO DE COMPUTO Y TECNOLOGIA DE LA INFORMACION	6,731,800.00	-1,245,072.32	5,486,727.68	648,538.28	363,261.76	4,838,189.40	11.82%
35301	INSTALACIONES	2,017,000.00	188,592.68	2,205,592.68	619,863.08	344,620.56	1,585,729.60	28.10%
35302	MANTENIMIENTO Y CONSERVACION DE BIENES I	4,714,800.00	-1,433,665.00	3,281,135.00	28,675.20	18,641.20	3,252,459.80	0.87%
354	INSTALACION, REPARACION Y MANTENIMIENTO DE EQUIPO E INSTRUMENTAL MEDICO Y DE LABORATORIO	1,000.00	-1,000.00	0.00	0.00	0.00	0.00	0.00%
35401	INSTALACION, REPARACION Y MANTENIMIENTO	1,000.00	-1,000.00	0.00	0.00	0.00	0.00	0.00%
355	REPARACION Y MANTENIMIENTO DE EQUIPO DE TRANSPORTE	4,198,500.00	-9,744.75	4,188,755.25	2,157,867.12	1,306,196.11	2,030,888.13	51.52%
35501	MANTENIMIENTO Y CONSERVACION DE EQUIPO D	4,198,500.00	-9,744.75	4,188,755.25	2,157,867.12	1,306,196.11	2,030,888.13	51.52%
357	INSTALACION, REPARACION Y MANTENIMIENTO DE MAQUINARIA, OTROS EQUIPOS Y HERRAMIENTAS	269,200.00	599,355.00	868,555.00	258,744.32	198,540.92	609,810.68	29.79%
35701	MANTENIMIENTO Y CONSERVACION DE MAQUINAR	176,000.00	537,755.00	713,755.00	202,944.32	161,340.92	510,810.68	28.43%
35702	MANTENIMIENTO Y CONSERVACION DE HERRAMIE	93,200.00	61,600.00	154,800.00	55,800.00	37,200.00	99,000.00	36.05%
358	SERVICIOS DE LIMPIEZA Y MANEJO DE DESECHOS	6,848,000.00	1,145,195.21	7,993,195.21	4,009,535.86	3,349,209.56	3,983,659.35	50.16%
35801	SERVICIOS DE LIMPIEZA Y MANEJO DE DESECH	6,848,000.00	1,145,195.21	7,993,195.21	4,009,535.86	3,349,209.56	3,983,659.35	50.16%
359	SERVICIOS DE JARDINERIA Y FUMIGACION	340,000.00	1,783,639.26	2,123,639.26	808,151.04	378,401.59	1,315,488.22	38.06%
35901	SERVICIOS DE JARDINERIA Y FUMIGACION	340,000.00	1,783,639.26	2,123,639.26	808,151.04	378,401.59	1,315,488.22	38.06%
3600	SERVICIOS DE COMUNICACION SOCIAL Y PUBLICIDAD	27,000.00	21,607,896.18	21,634,896.18	13,873,551.84	13,302,649.88	7,761,344.34	64.13%
361	DIFUSION POR RADIO, TELEVISION Y OTROS MEDIOS DE MENSAJES SOBRE PROGRAMAS Y ACTIVIDADES GUBERNAMENTALES	5,000.00	20,217,896.18	20,222,896.18	13,409,551.86	12,993,316.56	6,813,344.32	66.31%
36101	DIFUSION POR RADIO, TELEVISION Y OTROS M	5,000.00	20,217,896.18	20,222,896.18	13,409,551.86	12,993,316.56	6,813,344.32	66.31%
363	SERVICIOS DE CREATIVIDAD, PREPRODUCCION Y PRODUCCION DE PUBLICIDAD, EXCEPTO INTERNET	10,000.00	-2,000.00	8,000.00	0.00	0.00	8,000.00	0.00%
36301	SERVICIOS DE CREATIVIDAD, PREPRODUCCION	10,000.00	-2,000.00	8,000.00	0.00	0.00	8,000.00	0.00%
364	SERVICIOS DE REVELADO DE FOTOGRAFIAS	12,000.00	0.00	12,000.00	0.00	0.00	12,000.00	0.00%
36401	SERVICIOS DE REVELADO DE FOTOGRAFIAS	12,000.00	0.00	12,000.00	0.00	0.00	12,000.00	0.00%

Ejercicio del Presupuesto por Partida / Descripción		Egresos Aprobado Anual	Ampliaciones/ (Reducciones)	Egresos Modificado Anual	Egresos Devengado Anual	Egresos Pagado Anual	Subejercicio	% Avance Anual
		(1)	(2)	(3=1+2)	(4)	(5)	(6 = 3 - 4)	(7= 4/3)
369	OTROS SERVICIOS DE INFORMACION	0.00	1,392,000.00	1,392,000.00	463,999.98	309,333.32	928,000.02	33.33%
36901	OTROS SERVICIOS DE INFORMACION	0.00	1,392,000.00	1,392,000.00	463,999.98	309,333.32	928,000.02	33.33%
3700	SERVICIOS DE TRASLADO Y VIATICOS	12,480,040.00	8,432,252.45	20,912,292.45	7,822,400.35	7,150,393.35	13,089,892.10	37.41%
371	PASAJES AEREOS	2,673,496.00	3,309,102.20	5,982,598.20	1,817,442.30	1,231,703.30	4,165,155.90	30.38%
37101	PASAJES AEREOS	2,673,496.00	3,309,102.20	5,982,598.20	1,817,442.30	1,231,703.30	4,165,155.90	30.38%
372	PASAJES TERRESTRES	59,950.00	86,565.00	146,515.00	21,934.67	21,116.67	124,580.33	14.97%
37201	PASAJES TERRESTRES	59,950.00	86,565.00	146,515.00	21,934.67	21,116.67	124,580.33	14.97%
375	VIATICOS EN EL PAIS	9,061,162.00	4,330,750.61	13,391,912.61	5,607,460.03	5,523,260.03	7,784,452.58	41.87%
37501	VIATICOS EN EL PAIS	7,713,012.00	3,624,781.86	11,337,793.86	4,896,455.03	4,820,055.03	6,441,338.83	43.19%
37502	GASTOS DE CAMINO	1,348,150.00	705,968.75	2,054,118.75	711,005.00	703,205.00	1,343,113.75	34.61%
376	VIATICOS EN EL EXTRANJERO	0.00	309,275.00	309,275.00	256,853.70	256,853.70	52,421.30	83.05%
37601	VIATICOS EN EL EXTRANJERO	0.00	309,275.00	309,275.00	256,853.70	256,853.70	52,421.30	83.05%
379	OTROS SERVICIOS DE TRASLADO Y HOSPEDAJE	685,432.00	396,559.64	1,081,991.64	118,709.65	117,459.65	963,281.99	10.97%
37901	CUOTAS	685,432.00	396,559.64	1,081,991.64	118,709.65	117,459.65	963,281.99	10.97%
3800	SERVICIOS OFICIALES	10,805,547.00	12,248,672.65	23,054,219.65	11,527,745.73	4,362,565.53	11,526,473.92	50.00%
381	GASTOS DE CEREMONIAL	711,600.00	71,826.20	783,426.20	250,876.42	247,483.42	532,549.78	32.02%
38101	GASTOS DE CEREMONIAL	711,600.00	71,826.20	783,426.20	250,876.42	247,483.42	532,549.78	32.02%
382	GASTOS DE ORDEN SOCIAL Y CULTURAL	170,500.00	2,279,154.97	2,449,654.97	2,317,635.98	2,255,790.58	132,018.99	94.61%
38201	GASTOS DE ORDEN SOCIAL Y CULTURAL	170,500.00	2,279,154.97	2,449,654.97	2,317,635.98	2,255,790.58	132,018.99	94.61%
383	CONGRESOS Y CONVENCIONES	9,923,447.00	9,897,691.48	19,821,138.48	8,959,233.33	1,859,291.53	10,861,905.15	45.20%
38301	CONGRESOS Y CONVENCIONES	9,923,447.00	9,897,691.48	19,821,138.48	8,959,233.33	1,859,291.53	10,861,905.15	45.20%
3900	OTROS SERVICIOS GENERALES	561,000.00	14,113,474.28	14,674,474.28	12,200,850.77	12,054,418.54	2,473,623.51	83.14%
391	SERVICIOS FUNERARIOS Y DE CEMENTERIOS	0.00	1,600,000.00	1,600,000.00	504,835.80	430,301.70	1,095,164.20	31.55%
39101	SERVICIOS FUNERARIOS Y DE CEMENTERIOS	0.00	1,600,000.00	1,600,000.00	504,835.80	430,301.70	1,095,164.20	31.55%
392	IMPUESTOS Y DERECHOS	450,000.00	60,133.00	510,133.00	326,464.36	256,228.36	183,668.64	64.00%
39201	IMPUESTOS Y DERECHOS	450,000.00	60,133.00	510,133.00	326,464.36	256,228.36	183,668.64	64.00%
394	SENTENCIAS Y RESOLUCIONES POR AUTORIDAD COMPETENTE	100,000.00	12,447,723.28	12,547,723.28	11,364,575.55	11,364,575.55	1,183,147.73	90.57%
39401	SENTENCIAS Y RESOLUCIONES JUDICIALES	100,000.00	12,447,723.28	12,547,723.28	11,364,575.55	11,364,575.55	1,183,147.73	90.57%
396	OTROS GASTOS POR RESPONSABILIDADES	0.00	5,618.00	5,618.00	4,975.06	3,312.93	642.94	88.56%
39601	OTROS GASTOS POR RESPONSABILIDADES	0.00	5,618.00	5,618.00	4,975.06	3,312.93	642.94	88.56%
399	OTROS SERVICIOS GENERALES	11,000.00	0.00	11,000.00	0.00	0.00	11,000.00	0.00%
39901	SERVICIOS ASISTENCIALES	10,000.00	0.00	10,000.00	0.00	0.00	10,000.00	0.00%
39903	SUBROGACIONES	1,000.00	0.00	1,000.00	0.00	0.00	1,000.00	0.00%
4000	TRANSFERENCIAS, ASIGNACIONES, SUBSIDIOS Y OTRAS AYUDAS	60,266,267.08	313,324,077.53	373,590,344.61	71,538,710.62	69,459,023.06	302,051,633.99	19.15%
4100	TRANSFERENCIAS INTERNAS Y ASIGNACIONES AL SECTOR PÚBLICO	35,970,867.08	198,473,954.64	234,444,821.72	0.00	0.00	234,444,821.72	0.00%

Ejercicio del Presupuesto por Partida / Descripción		Egresos Aprobado Anual	Ampliaciones/ (Reducciones)	Egresos Modificado Anual	Egresos Devengado Anual	Egresos Pagado Anual	Subejercicio	% Avance Anual
		(1)	(2)	(3=1+2)	(4)	(5)	(6 = 3 - 4)	(7= 4/3)
415	TRANSFERENCIAS INTERNAS OTORGADAS A ENTIDADES PARAESTATALES NO EMPRESARIALES Y NO FINANCIERAS	35,970,867.08	198,473,954.64	234,444,821.72	0.00	0.00	234,444,821.72	0.00%
41501	TRANSFERENCIAS PARA SERVICIOS PERSONALES	20,000,000.00	-13,397,319.75	6,602,680.25	0.00	0.00	6,602,680.25	0.00%
41502	TRANSFERENCIAS PARA GASTOS DE OPERACION	15,970,867.08	211,871,274.39	227,842,141.47	0.00	0.00	227,842,141.47	0.00%
4400	AYUDAS SOCIALES	24,295,400.00	114,850,122.89	139,145,522.89	71,538,710.62	69,459,023.06	67,606,812.27	51.41%
441	AYUDAS SOCIALES A PERSONAS	306,600.00	113,769,375.77	114,075,975.77	55,457,072.79	53,928,183.52	58,618,902.98	48.61%
44101	AYUDAS SOCIALES A PERSONAS	46,600.00	1,880,800.00	1,927,400.00	247,922.92	239,570.92	1,679,477.08	12.86%
44102	TRANSFERENCIAS PARA APOYOS EN PROGRAMAS	0.00	0.00	0.00	0.00	0.00	0.00	0.00%
44105	GASTOS POR SERVICIOS DE TRASLADO DE PERS	0.00	479,576.00	479,576.00	397,887.02	201,014.00	81,688.98	82.97%
44106	PREMIOS, RECOMPENSAS, PENSIONES DE GRACI	0.00	60,000.00	60,000.00	0.00	0.00	60,000.00	0.00%
44107	PREMIOS, ESTIMULOS, RECOMPENSAS, BECAS Y	0.00	8,500.00	8,500.00	8,405.00	8,405.00	95.00	98.88%
44108	AYUDAS CULTURALES Y SOCIALES	260,000.00	111,340,499.77	111,600,499.77	54,802,857.85	53,479,193.60	56,797,641.92	49.11%
442	BECAS Y OTRAS AYUDAS PARA PROGRAMAS DE CAPACITACION	12,589,800.00	1,450,892.93	14,040,692.93	12,745,919.60	12,745,919.60	1,294,773.33	90.78%
44202	BECAS OTORGADAS POR LA SEC	12,589,800.00	1,290,892.93	13,880,692.93	12,587,500.00	12,587,500.00	1,293,192.93	90.68%
44204	FOMENTO DEPORTIVO	0.00	160,000.00	160,000.00	158,419.60	158,419.60	1,580.40	99.01%
443	AYUDAS SOCIALES A INSTITUCIONES DE ENSEÑANZA	11,399,000.00	-377,995.81	11,021,004.19	3,330,418.23	2,779,619.94	7,690,585.96	30.22%
44301	AYUDAS SOCIALES A INSTITUCIONES DE ENSEN	11,399,000.00	-377,995.81	11,021,004.19	3,330,418.23	2,779,619.94	7,690,585.96	30.22%
445	AYUDAS SOCIALES A INSTITUCIONES SIN FINES DE LUCRO	0.00	7,850.00	7,850.00	5,300.00	5,300.00	2,550.00	67.52%
44501	AYUDAS SOCIALES A INSTITUCIONES SIN FINE	0.00	7,850.00	7,850.00	5,300.00	5,300.00	2,550.00	67.52%
5000	BIENES MUEBLES, INMUEBLES E INTAGIBLES	24,017,700.00	-11,476,250.25	12,541,449.75	304,145.24	184,907.49	12,237,304.51	2.43%
5100	MOBILIARIO Y EQUIPO DE ADMINISTRACION	15,820,100.00	-10,158,896.05	5,661,203.95	119,237.75	0.00	5,541,966.20	2.11%
511	MUEBLES DE OFICINA Y ESTANTERIA	497,700.00	372,317.40	870,017.40	119,237.75	0.00	750,779.65	13.71%
51101	MUEBLES DE OFICINA Y ESTANTERIA	497,700.00	372,317.40	870,017.40	119,237.75	0.00	750,779.65	13.71%
515	EQUIPO DE COMPUTO Y DE TECNOLOGIAS DE LA INFORMACION	948,400.00	2,699,117.00	3,647,517.00	0.00	0.00	3,647,517.00	0.00%
51501	EQUIPO DE COMPUTO Y DE TECNOLOGIAS DE LA	948,400.00	2,699,117.00	3,647,517.00	0.00	0.00	3,647,517.00	0.00%
519	OTROS MOBILIARIOS Y EQUIPOS DE ADMINISTRACION	14,374,000.00	-13,230,330.45	1,143,669.55	0.00	0.00	1,143,669.55	0.00%
51901	OTROS MOBILIARIOS Y EQUIPO DE ADMINISTRA	260,000.00	354,336.59	614,336.59	0.00	0.00	614,336.59	0.00%
51902	MOBILIARIO Y EQUIPO PARA ESCUELAS, LABOR	14,114,000.00	-13,584,667.04	529,332.96	0.00	0.00	529,332.96	0.00%
5200	MOBILIARIO Y EQUIPO EDUCACIONAL Y RECREATIVO	0.00	226,487.80	226,487.80	0.00	0.00	226,487.80	0.00%
521	EQUIPOS Y APARATOS AUDIOVISUALES	0.00	211,411.80	211,411.80	0.00	0.00	211,411.80	0.00%
52101	EQUIPOS Y APARATOS AUDIOVISUALES	0.00	211,411.80	211,411.80	0.00	0.00	211,411.80	0.00%
523	CAMARAS FOTOGRAFICAS Y DE VIDEO	0.00	15,076.00	15,076.00	0.00	0.00	15,076.00	0.00%
52301	CAMARAS FOTOGRAFICAS Y DE VIDEO	0.00	15,076.00	15,076.00	0.00	0.00	15,076.00	0.00%
5300	EQUIPO E INSTRUMENTAL MEDICO Y DE LABORATORIO	0.00	30,540.00	30,540.00	0.00	0.00	30,540.00	0.00%
532	INSTRUMENTAL MEDICO Y DE LABORATORIO	0.00	30,540.00	30,540.00	0.00	0.00	30,540.00	0.00%
53201	INTRUMENTAL MEDICO Y DE LABORATORIO	0.00	30,540.00	30,540.00	0.00	0.00	30,540.00	0.00%

Ejercicio del Presupuesto por Partida / Descripción		Egresos Aprobado Anual	Ampliaciones/ (Reducciones)	Egresos Modificado Anual	Egresos Devengado Anual	Egresos Pagado Anual	Subejercicio	% Avance Anual
		(1)	(2)	(3=1+2)	(4)	(5)	(6 = 3 - 4)	(7= 4/3)
5400	VEHICULOS Y EQUIPO DE TRANSPORTE	4,000,000.00	-3,650,000.00	350,000.00	0.00	0.00	350,000.00	0.00%
541	VEHICULOS Y EQUIPO TERRESTRE	4,000,000.00	-3,650,000.00	350,000.00	0.00	0.00	350,000.00	0.00%
54101	AUTOMOVILES Y CAMIONES	4,000,000.00	-3,650,000.00	350,000.00	0.00	0.00	350,000.00	0.00%
5600	MAQUINARIA, OTROS EQUIPOS Y HERRAMIENTAS	4,197,600.00	2,075,618.00	6,273,218.00	184,907.49	184,907.49	6,088,310.51	2.95%
562	MAQUINARIA Y EQUIPO INDUSTRIAL	5,000.00	0.00	5,000.00	0.00	0.00	5,000.00	0.00%
56201	MAQUINARIA Y EQUIPO INDUSTRIAL	5,000.00	0.00	5,000.00	0.00	0.00	5,000.00	0.00%
564	SISTEMAS DE AIRE ACONDICIONADO, CALEFACCION Y DE REFRIGERACION INDUSTRIAL Y COMERCIAL	0.00	957,754.00	957,754.00	184,907.49	184,907.49	772,846.51	19.31%
56401	SISTEMAS DE AIRE ACONDICIONADO, CALEFACC	0.00	957,754.00	957,754.00	184,907.49	184,907.49	772,846.51	19.31%
565	EQUIPO DE COMUNICACIÓN Y TELECOMUNICACION	4,084,700.00	1,117,864.00	5,202,564.00	0.00	0.00	5,202,564.00	0.00%
56501	EQUIPO DE COMUNICACION Y TELECOMUNICACIO	4,084,700.00	1,117,864.00	5,202,564.00	0.00	0.00	5,202,564.00	0.00%
567	HERRAMIENTAS Y MAQUINAS-HERRAMIENTA	107,900.00	0.00	107,900.00	0.00	0.00	107,900.00	0.00%
56701	HERRAMIENTAS	107,900.00	0.00	107,900.00	0.00	0.00	107,900.00	0.00%
TOTAL		7,857,403,752.99	539,800,235.20	8,397,203,988.19	2,501,637,602.30	2,454,900,581.03	5,895,566,385.89	29.79%

ING. FRANCISCO JAVIER MOLINA CAIRE
DIR.GRAL DE ADMINISTRACION Y FINANZAS

C.P. SERGIO DUARTE ESCOBOZA
SUBSRIO.DE PLANEACION Y ADMINISTRACION

Sistema Estatal de Evaluación
Endeudamiento Neto
 Ente Servicios Educativos del Estado de Sonora
 Del 01 de Enero al 30 de Junio de 2016

ETCA-II-12

(pesos)

TRIMESTRE: SEGUNDO

Identificación del crédito o Instrumento	Contratacion / Colocación	Amortización	Endeudamiento Neto
	A	B	C=A-B
Créditos Bancarios			
1			
2			
3			
4			
5	Nada que informar en este apartado		
6			
7			
8			
9			
10			
Total Créditos Bancarios	0.00	0.00	0.00
Otros Instrumentos de Deuda			
1			
2			
3			
4			
5			
6			
7			
8			
9			
10			
Total Otros Instrumentos de Deuda	0.00	0.00	0.00
TOTAL	0.00	0.00	0.00

*Bajo protesta de decir verdad declaramos que los Estados Financieros y sus Notas, son razonablemente correctos y son responsabilidad del emisor"

Sistema Estatal de Evaluación
Intereses de la Deuda
 Ente Servicios Educativos del Estado de Sonora
 Del 01 de Enero al 30 de Junio de 2016
 (pesos)

ETCA-II-13

TRIMESTRE: SEGUNDO

Identificación del crédito o Instrumento	Devengado	Pagado
Créditos Bancarios		
1		
2		
3		
4	Nada que informar en este apartado	
5		
6		
7		
8		
9		
10		
Total de Intereses Créditos Bancarios	0.00	0.00
Otros Instrumentos de Deuda		
1		
2		
3		
4		
5		
6		
7		
8		
9		
10		
Total Intereses Otros Instrumentos de Deuda	0.00	0.00
TOTAL	0.00	0.00

*Bajo protesta de decir verdad declaramos que los Estados Financieros y sus Notas, son razonablemente correctos y son responsabilidad del emisor"


Sistema Estatal de Evaluación
Gasto Por Categoría Programática
Ente Servicios Educativos del Estado de Sonora
Del 01 de Enero al 30 de Junio de 2016

ETCA-III-14

(PESOS)

TRIMESTRE: SEGUNDO

Concepto	Egresos Aprobado Anual (1)	Ampliaciones/ Reducciones (2)	Egresos Modificado Anual (3=1+2)	Egresos Devengado Anual (4)	Egresos Pagado Anual (5)	Subejercicio (6 = 3 - 4)	% Avance Anual (7= 4/3)
Programas							
Subsidios:	24,265,800.00	175,920,863.78	200,186,663.78	75,121,077.53	72,820,840.67	125,065,586.25	37.53%
Sector Social y Privado o Estados y Municipios			0.00			0.00	0.00%
Sujetos a Reglas de Operación	0.00	175,503,430.82	175,503,430.82	59,137,487.85	57,445,477.08	116,365,942.97	33.70%
Otros Subsidios	24,265,800.00	417,432.96	24,683,232.96	15,983,589.68	15,375,363.59	8,699,643.28	64.75%
Desempeño de las Funciones:	7,520,737,030.92	111,461,686.17	7,632,198,717.09	2,325,066,032.75	2,298,077,675.26	5,307,132,684.34	30.46%
Prestación de Servicios Públicos	7,431,080,094.10	65,434,377.24	7,496,514,471.34	2,275,299,501.32	2,255,208,738.43	5,221,214,970.02	30.35%
Provisión de Bienes Públicos	0.00	0.00	0.00	0.00	0.00	0.00	0.00%
Planeación, Seguimiento y Evaluación de Políticas Públicas	70,942,749.43	45,970,166.33	116,912,915.76	44,174,279.08	37,425,691.98	72,738,636.68	37.78%
Promoción y Fomento	0.00	0.00	0.00	0.00	0.00	0.00	0.00%
Regulación y Supervisión	12,041,866.83	135,728.32	12,177,595.15	3,719,098.86	3,610,102.43	8,458,496.29	30.54%
Funciones de las Fuerzas Armadas (Únicamente el Gobierno Federal)	0.00	0.00	0.00	0.00	0.00	0.00	0.00%
Específicos	6,672,320.56	-78,585.72	6,593,734.84	1,873,153.49	1,833,142.42	4,720,581.35	28.41%
Proyectos de Inversión	0.00	0.00	0.00	0.00	0.00	0.00	0.00%
Administrativos y de Apoyos	312,400,922.07	252,417,685.25	564,818,607.32	101,450,492.02	84,002,065.10	463,368,115.30	17.96%
Apoyo al Proceso Presupuestario y para Mejorar la Eficiencia Institucional	304,426,110.37	253,636,364.73	558,062,475.10	99,186,501.38	81,740,440.86	458,875,973.72	17.77%
Apoyo a la Función Pública y al Mejoramiento de la Gestión	7,974,811.70	-1,218,679.48	6,756,132.22	2,263,990.64	2,261,624.24	4,492,141.58	33.51%
Operaciones Ajenas	0.00	0.00	0.00	0.00	0.00	0.00	0.00%
Compromisos	0.00	0.00	0.00	0.00	0.00	0.00	0.00%
Obligaciones de Cumplimiento de Resolución Jurisdiccional	0.00	0.00	0.00	0.00	0.00	0.00	0.00%
Desastres Naturales	0.00	0.00	0.00	0.00	0.00	0.00	0.00%
Obligaciones	0.00	0.00	0.00	0.00	0.00	0.00	0.00%
Pensiones y Jubilaciones	0.00	0.00	0.00	0.00	0.00	0.00	0.00%
Aportaciones a la Seguridad Social	0.00	0.00	0.00	0.00	0.00	0.00	0.00%
Aportaciones a Fondos de Estabilización	0.00	0.00	0.00	0.00	0.00	0.00	0.00%
Aportaciones a Fondos de Inversión y Reestructura de Pensiones	0.00	0.00	0.00	0.00	0.00	0.00	0.00%
Programas de gasto Federalizado (Gobierno Federal)	0.00	0.00	0.00	0.00	0.00	0.00	0.00%
Gasto Federalizado	0.00	0.00	0.00	0.00	0.00	0.00	0.00%
Participaciones a Entidades Federativas y Municipios	0.00	0.00	0.00	0.00	0.00	0.00	0.00%
Costo Financiero, Deuda o Apoyo a Deudores y Ahorradores de la Banca	0.00	0.00	0.00	0.00	0.00	0.00	0.00%
Adeudos de Ejercicios Fiscales Anteriores	0.00	0.00	0.00	0.00	0.00	0.00	0.00%
Total del Gasto	7,857,403,752.99	539,800,235.20	8,397,203,988.19	2,501,637,602.30	2,454,900,581.03	5,895,566,385.89	29.79%


 <p>ESTADO DE SONORA</p>	GOBIERNO DEL ESTADO DE SONORA FICHA TECNICA PARA SEGUIMIENTO Y EVALUACION DE INDICADORES DE PROYECTOS Y PROCESOS
--	---

NUMERO Y NOMBRE DEL PROGRAMA:		43 - EDUCACIÓN RESPONSABLE E INCLUYENTE	
NOMBRE DEL PROCESO:		EDUCACIÓN PRIMARIA	
CLAVE PROGRAMATICA:		2111121K4M022525109H	
UNIDAD RESPONSABLE:	SERVICIOS EDUCATIVOS DEL ESTADO DE SONORA	UNIDAD EJECUTORA:	SERVICIOS EDUCATIVOS DEL ESTADO DE SONORA
OBJETIVO DEL PROCESO:		BRINDAR EL SERVICIO DE EDUCACIÓN PRIMARIA A LA POBLACIÓN DE 6 A 11 AÑOS EN EL ESTADO, ENFOCADO A LA MEJORA DEL PROCESO DE ENSEÑANZA -APRENDIZAJE.	

DATOS DEL INDICADOR

NOMBRE INDICADOR:		COBERTURA EN EDUCACIÓN PRIMARIA FEDERALIZADA	
UNIDAD DE MEDIDA:	PORCENTAJE DE COBERTURA EN EDUCACIÓN PRIMARIA.	TIPO:	ESTRATÉGICO
RESULTADO ESPERADO:		MANTENER LA COBERTURA EN EL SERVICIO DE EDUCACIÓN PRIMARIA.	
FORMULA CALCULO:		(ALUMNOS ATENDIDOS EN EL SERVICIO DE EDUCACIÓN PRIMARIA FEDERALIZADA / POBLACIÓN DE 6 A 11 AÑOS EN EL ESTADO DE SONORA)*100	
INTERPRETACION:		PORCENTAJE DE COBERTURA QUE REPRESENTA EL SERVICIO DE EDUCACIÓN PRIMARIA FEDERALIZADO	
DIMENSION DEL INDICADOR:	COBERTURA	SENTIDO:	ASCENDENTE
VALOR:	NO ACUMULABLE	FRECUENCIA MEDICION:	TRIMESTRAL

AVANCE DEL INDICADOR:				TRIMESTRE			TRIMESTRE 2	SEMAFORO
META ANUAL	AVANCE DEL TRIMESTRE			AVANCE ACUMULADO			AVANCE RESPECTO DE LA META ANUAL	
	PROGRAMADO	ALCANZADO	%	PROGRAMADO	ALCANZADO	%		
55.97	55.61	55.61	100	55.61	55.61	100	99.35	VERDE
EVALUACIÓN CUALITATIVA				Este dato corresponde al ciclo escolar 2015-2016, se actualiza en el 4to Trimestre una vez oficializada la estadística de inicio de Cursos.				
PROSPECTIVA								
FACTOR DE COMPARACIÓN								


 <p>ESTADO DE SONORA</p>	GOBIERNO DEL ESTADO DE SONORA FICHA TECNICA PARA SEGUIMIENTO Y EVALUACION DE INDICADORES DE PROYECTOS Y PROCESOS
--	---

NUMERO Y NOMBRE DEL PROGRAMA:		43 - EDUCACIÓN RESPONSABLE E INCLUYENTE	
NOMBRE DEL PROCESO:		EDUCACIÓN PREESCOLAR	
CLAVE PROGRAMATICA:		2111121K4M022525109R	
UNIDAD RESPONSABLE:	SERVICIOS EDUCATIVOS DEL ESTADO DE SONORA	UNIDAD EJECUTORA:	SERVICIOS EDUCATIVOS DEL ESTADO DE SONORA
OBJETIVO DEL PROCESO:		BRINDAR EL SERVICIO DE EDUCACIÓN PREESCOLAR A NIÑOS DE 3 A 5 AÑOS DE EDAD DEL ESTADO DE SONORA.	

DATOS DEL INDICADOR

NOMBRE INDICADOR:		COBERTURA EN EDUCACIÓN PREESCOLAR FEDERALIZADA	
UNIDAD DE MEDIDA:	PORCENTAJE COBERTURA EN EDUCACIÓN PREESCOLAR FEDERALIZADA	TIPO:	ESTRATÉGICO
RESULTADO ESPERADO:		INCREMENTAR LA COBERTURA EN EL SERVICIO DE EDUCACIÓN PREESCOLAR.	
FORMULA CALCULO:		(ALUMNOS ATENDIDOS EN LOS SERVICIOS DE EDUCACIÓN PREESCOLAR FEDERALIZADA / POBLACIÓN DE 3 A 5 AÑOS DE EDAD EN EL ESTADO DE SONORA)*100	
INTERPRETACION:		PORCENTAJE DE ALUMNOS ATENDIDOS EN LOS SERVICIOS DE EDUCACIÓN PREESCOLAR FEDERALIZADA EN FUNCIÓN DE LA DEMANDA SOCIAL.	
DIMENSION DEL INDICADOR:	COBERTURA	SENTIDO:	ASCENDENTE
VALOR:	NO ACUMULABLE	FRECUENCIA MEDICION:	TRIMESTRAL

AVANCE DEL INDICADOR:				TRIMESTRE			TRIMESTRE 2	SEMAFORO
META ANUAL	AVANCE DEL TRIMESTRE			AVANCE ACUMULADO			AVANCE RESPECTO DE LA META ANUAL	
	PROGRAMADO	ALCANZADO	%	PROGRAMADO	ALCANZADO	%		
35.35	34.71	34.71	100	34.71	34.71	100	98.18	VERDE
EVALUACIÓN CUALITATIVA				Este dato corresponde al ciclo escolar 2015-2016, se actualiza en el 4to Trimestre una vez oficializada la estadística de inicio de Cursos.				
PROSPECTIVA								
FACTOR DE COMPARACIÓN								


 <p>ESTADO DE SONORA</p>	GOBIERNO DEL ESTADO DE SONORA FICHA TECNICA PARA SEGUIMIENTO Y EVALUACION DE INDICADORES DE PROYECTOS Y PROCESOS
--	---

NUMERO Y NOMBRE DEL PROGRAMA:		43 - EDUCACIÓN RESPONSABLE E INCLUYENTE	
NOMBRE DEL PROCESO:		ATENCIÓN EDUCATIVA A GRUPOS VULNERABLES	
CLAVE PROGRAMATICA:		2111121K4M02252510A1	
UNIDAD RESPONSABLE:	SERVICIOS EDUCATIVOS DEL ESTADO DE SONORA	UNIDAD EJECUTORA:	SERVICIOS EDUCATIVOS DEL ESTADO DE SONORA
OBJETIVO DEL PROCESO:		BRINDAR SERVICIOS EDUCATIVOS EN EL MEDIO INDÍGENA Y EN LA MODALIDAD INICIAL Y ESPECIAL Y CONTRIBUIR EN LA OPERACIÓN OPTIMA DE LOS PLANES, PROYECTOS Y/O PROGRAMAS ENCAMINADOS A MEJORAR LA ATENCIÓN DE LOS SERVICIOS EDUCATIVOS EN ESTOS RUBROS.	

DATOS DEL INDICADOR

NOMBRE INDICADOR:		ALUMNOS ATENDIDOS EN EDUCACIÓN ESPECIAL FEDERALIZADA.	
UNIDAD DE MEDIDA:	ALUMNO ATENDIDO EN LOS SERVICIOS DE EDUCACIÓN ESPECIAL FEDERALIZADA.	TIPO:	ESTRATÉGICO
RESULTADO ESPERADO:		ATENDER ALUMNOS EN LOS SERVICIOS DE EDUCACIÓN ESPECIAL.	
FORMULA CALCULO:		(NÚMERO DE ALUMNOS ATENDIDOS EN LOS SERVICIOS DE EDUCACIÓN ESPECIAL / TOTAL PROGRAMADO DE ALUMNOS POR ATENDER)*100	
INTERPRETACION:		PORCENTAJE DE ALUMNOS ATENDIDOS EN LOS SERVICIOS DE EDUCACIÓN ESPECIAL FEDERALIZADA EN FUNCIÓN DE LO PROGRAMADO.	
DIMENSION DEL INDICADOR:	EFICIENCIA	SENTIDO:	ASCENDENTE
VALOR:	NO ACUMULABLE	FRECUENCIA MEDICION:	TRIMESTRAL

AVANCE DEL INDICADOR:				TRIMESTRE			TRIMESTRE 2	
META ANUAL	AVANCE DEL TRIMESTRE			AVANCE ACUMULADO			AVANCE RESPECTO DE LA META ANUAL	SEMAFORO
	PROGRAMADO	ALCANZADO	%	PROGRAMADO	ALCANZADO	%		
20990	20990	20990	100	20990	20990	100	100	VERDE
EVALUACIÓN CUALITATIVA				Este dato corresponde al ciclo escolar 2015-2016, se actualiza en el 4to Trimestre una vez oficializada la estadística de inicio de Cursos.				
PROSPECTIVA								
FACTOR DE COMPARACIÓN								


 <p>ESTADO DE SONORA</p>	GOBIERNO DEL ESTADO DE SONORA FICHA TECNICA PARA SEGUIMIENTO Y EVALUACION DE INDICADORES DE PROYECTOS Y PROCESOS
--	---

NUMERO Y NOMBRE DEL PROGRAMA:		43 - EDUCACIÓN RESPONSABLE E INCLUYENTE	
NOMBRE DEL PROCESO:		ATENCIÓN EDUCATIVA A GRUPOS VULNERABLES	
CLAVE PROGRAMATICA:		2111121K4M02252510A1	
UNIDAD RESPONSABLE:	SERVICIOS EDUCATIVOS DEL ESTADO DE SONORA	UNIDAD EJECUTORA:	SERVICIOS EDUCATIVOS DEL ESTADO DE SONORA
OBJETIVO DEL PROCESO:		BRINDAR SERVICIOS EDUCATIVOS EN EL MEDIO INDÍGENA Y EN LA MODALIDAD INICIAL Y ESPECIAL Y CONTRIBUIR EN LA OPERACIÓN OPTIMA DE LOS PLANES, PROYECTOS Y/O PROGRAMAS ENCAMINADOS A MEJORAR LA ATENCIÓN DE LOS SERVICIOS EDUCATIVOS EN ESTOS RUBROS.	

DATOS DEL INDICADOR

NOMBRE INDICADOR:		PORCENTAJE DE NIÑOS ATENDIDOS EN CENTROS DE DESARROLLO INFANTIL.	
UNIDAD DE MEDIDA:	NIÑO ATENDIDO EN CENDI	TIPO:	PROGRAMÁTICO
RESULTADO ESPERADO:		BRINDAR LOS SERVICIOS DE EDUCACIÓN INICIAL EN LOS CENTROS DE DESARROLLO INFANTIL, A LOS NIÑOS Y NIÑAS DE 45 DÍAS DE NACIDOS HASTA LOS 6 AÑOS DE EDAD.	
FORMULA CALCULO:		(NIÑOS ATENDIDOS EN CENTROS DE DESARROLLO INFANTIL / CAPACIDAD INSTALA EN CENTROS DE DESARROLLO INFANTIL DE SEC) * 100	
INTERPRETACION:		PORCENTAJE DE NIÑOS ATENDIDOS EN LOS CENTROS DE DESARROLLO INFANTIL DE LA SECRETARÍA EN FUNCIÓN DE SU CAPACIDAD INSTALADA.	
DIMENSION DEL INDICADOR:	COBERTURA	SENTIDO:	ASCENDENTE
VALOR:	NO ACUMULABLE	FRECUENCIA MEDICION:	TRIMESTRAL

AVANCE DEL INDICADOR:				TRIMESTRE			TRIMESTRE 2	SEMAFORO
META ANUAL	AVANCE DEL TRIMESTRE			AVANCE ACUMULADO			AVANCE RESPECTO DE LA META ANUAL	
	PROGRAMADO	ALCANZADO	%	PROGRAMADO	ALCANZADO	%		
717	0	0	100	0	0	100	0	VERDE
EVALUACIÓN CUALITATIVA				Este dato corresponde al ciclo escolar 2015-2016, se actualiza en el 4to Trimestre una vez oficializada la estadística de inicio de Cursos.				
PROSPECTIVA								
FACTOR DE COMPARACIÓN								


 <p>ESTADO DE SONORA</p>	GOBIERNO DEL ESTADO DE SONORA FICHA TECNICA PARA SEGUIMIENTO Y EVALUACION DE INDICADORES DE PROYECTOS Y PROCESOS
--	---

NUMERO Y NOMBRE DEL PROGRAMA:		43 - EDUCACIÓN RESPONSABLE E INCLUYENTE	
NOMBRE DEL PROCESO:		ATENCIÓN EDUCATIVA A GRUPOS VULNERABLES	
CLAVE PROGRAMATICA:		2111121K4M02252510A1	
UNIDAD RESPONSABLE:	SERVICIOS EDUCATIVOS DEL ESTADO DE SONORA	UNIDAD EJECUTORA:	SERVICIOS EDUCATIVOS DEL ESTADO DE SONORA
OBJETIVO DEL PROCESO:		BRINDAR SERVICIOS EDUCATIVOS EN EL MEDIO INDÍGENA Y EN LA MODALIDAD INICIAL Y ESPECIAL Y CONTRIBUIR EN LA OPERACIÓN OPTIMA DE LOS PLANES, PROYECTOS Y/O PROGRAMAS ENCAMINADOS A MEJORAR LA ATENCIÓN DE LOS SERVICIOS EDUCATIVOS EN ESTOS RUBROS.	

DATOS DEL INDICADOR

NOMBRE INDICADOR:		ALUMNOS ATENDIDOS EN EDUCACIÓN INDÍGENA.	
UNIDAD DE MEDIDA:	ALUMNO ATENDIDO EN LOS SERVICIOS DE EDUCACIÓN INDÍGENA.	TIPO:	DE GESTIÓN
RESULTADO ESPERADO:		ATENDER ALUMNOS EN LOS SERVICIOS DE EDUCACIÓN INDÍGENA.	
FORMULA CALCULO:		(NÚMERO DE ALUMNOS ATENDIDOS EN LOS SERVICIOS DE EDUCACIÓN INDÍGENA / TOTAL PROGRAMADO DE ALUMNOS POR ATENDER)*100	
INTERPRETACION:		PORCENTAJE DE ALUMNOS ATENDIDOS EN LOS SERVICIOS DE EDUCACIÓN INDÍGENA EN FUNCIÓN DE LO PROGRAMADO.	
DIMENSION DEL INDICADOR:	EFICIENCIA	SENTIDO:	ASCENDENTE
VALOR:	NO ACUMULABLE	FRECUENCIA MEDICION:	TRIMESTRAL

AVANCE DEL INDICADOR:				TRIMESTRE			TRIMESTRE 2	
META ANUAL	AVANCE DEL TRIMESTRE			AVANCE ACUMULADO			AVANCE RESPECTO DE LA META ANUAL	SEMAFORO
	PROGRAMADO	ALCANZADO	%	PROGRAMADO	ALCANZADO	%		
14227	14227	14227	100	14227	14227	100	100	VERDE
EVALUACIÓN CUALITATIVA				Este dato corresponde al ciclo escolar 2015-2016, se actualiza en el 4to Trimestre una vez oficializada la estadística de inicio de Cursos.				
PROSPECTIVA								
FACTOR DE COMPARACIÓN								


 <p>ESTADO DE SONORA</p>	GOBIERNO DEL ESTADO DE SONORA FICHA TECNICA PARA SEGUIMIENTO Y EVALUACION DE INDICADORES DE PROYECTOS Y PROCESOS
--	---

NUMERO Y NOMBRE DEL PROGRAMA:		43 - EDUCACIÓN RESPONSABLE E INCLUYENTE	
NOMBRE DEL PROCESO:		EDUCACIÓN SECUNDARIA	
CLAVE PROGRAMATICA:		2111121K4M02252510A3	
UNIDAD RESPONSABLE:	SERVICIOS EDUCATIVOS DEL ESTADO DE SONORA	UNIDAD EJECUTORA:	SERVICIOS EDUCATIVOS DEL ESTADO DE SONORA
OBJETIVO DEL PROCESO:		COORDINAR, OPERAR Y EVALUAR LOS PROGRAMAS DE EDUCACIÓN DE NIVEL SECUNDARIA, EN LAS MODALIDADES DE SECUNDARIA TÉCNICA, GENERAL Y TELESECUNDARIA, DE CONFORMIDAD CON LA NORMATIVIDAD APLICABLE Y LOS REQUERIMIENTOS DE LA SOCIEDAD SONORENSE.	

DATOS DEL INDICADOR

NOMBRE INDICADOR:		COBERTURA EN EDUCACIÓN SECUNDARIA FEDERALIZADA	
UNIDAD DE MEDIDA:	PORCENTAJE DE ALUMNOS ATENDIDOS EN SECUNDARIA FEDERALIZADA	TIPO:	ESTRATÉGICO
RESULTADO ESPERADO:		AUMENTAR LA EFICIENCIA TERMINAL DE LOS ALUMNOS INSCRITOS EN LA EDUCACIÓN SECUNDARIA.	
FORMULA CALCULO:		(ALUMNOS ATENDIDOS EN SECUNDARIA FEDERALIZADA / POBLACIÓN DE 12 A 14 AÑOS EN EL ESTADO) *100	
INTERPRETACION:		PORCENTAJE DE ALUMNOS ATENDIDOS EN LOS SERVICIOS DE EDUCACIÓN SECUNDARIA FEDERALIZADA, EN SUS DIFERENTES MODALIDADES.	
DIMENSION DEL INDICADOR:	COBERTURA	SENTIDO:	ASCENDENTE
VALOR:	NO ACUMULABLE	FRECUENCIA MEDICION:	TRIMESTRAL

AVANCE DEL INDICADOR:				TRIMESTRE			TRIMESTRE 2	
META ANUAL	AVANCE DEL TRIMESTRE			AVANCE ACUMULADO			AVANCE RESPECTO DE LA META ANUAL	SEMAFORO
	PROGRAMADO	ALCANZADO	%	PROGRAMADO	ALCANZADO	%		
55.73	59.11	59.11	100	59.11	59.11	100	106.06	VERDE
EVALUACIÓN CUALITATIVA				Este dato corresponde al ciclo escolar 2015-2016, se actualiza en el 4to Trimestre una vez oficializada la estadística de inicio de Cursos.				
PROSPECTIVA								
FACTOR DE COMPARACIÓN								


	GOBIERNO DEL ESTADO DE SONORA FICHA TECNICA PARA SEGUIMIENTO Y EVALUACION DE INDICADORES DE PROYECTOS Y PROCESOS
--	---

NUMERO Y NOMBRE DEL PROGRAMA:		43 - EDUCACIÓN RESPONSABLE E INCLUYENTE	
NOMBRE DEL PROCESO:		DIRECCIÓN Y COORDINACIÓN DE LAS POLÍTICAS EDUCATIVAS	
CLAVE PROGRAMATICA:		2111121K4M02252510A5	
UNIDAD RESPONSABLE:	SERVICIOS EDUCATIVOS DEL ESTADO DE SONORA	UNIDAD EJECUTORA:	SERVICIOS EDUCATIVOS DEL ESTADO DE SONORA
OBJETIVO DEL PROCESO:		PLANEAR Y REALIZAR LAS ACTIVIDADES REFERENTES AL SECTOR EDUCATIVO DEL ESTADO, CON BASE EN LAS POLÍTICAS, PRIORIDADES Y RESTRICCIONES QUE PARA EL LOGRO DE LOS OBJETIVOS Y METAS DEL PLAN ESTATAL DE DESARROLLO Y DEL PROGRAMA SECTORIAL, ESTÉN ESTABLECIDAS.	

DATOS DEL INDICADOR

NOMBRE INDICADOR:		SESIONES DEL CONSEJO DIRECTIVO DE SEES	
UNIDAD DE MEDIDA:	SESIÓN DE CONSEJO DIRECTIVO DE SEES	TIPO:	DE GESTIÓN
RESULTADO ESPERADO:		REALIZAR SESIONES DEL CONSEJO DIRECTIVO DE SEES, PARA ANALIZAR LOS TEMAS DEL SECTOR EDUCATIVO.	
FORMULA CALCULO:		(NÚMERO DE REUNIONES ATENDIDAS / NÚMERO DE SESIONES DEL CONSEJO DIRECTIVO PROGRAMADAS) / 100	
INTERPRETACION:		MIDE EL NÚMERO DE SESIONES DEL CONSEJO DIRECTIVO DE SEES REALIZADAS EN EL AÑO.	
DIMENSION DEL INDICADOR:	EFICIENCIA	SENTIDO:	ASCENDENTE
VALOR:	ACUMULABLE	FRECUENCIA MEDICION:	TRIMESTRAL


AVANCE DEL INDICADOR:				TRIMESTRE			TRIMESTRE 2	SEMAFORO
META ANUAL	AVANCE DEL TRIMESTRE			AVANCE ACUMULADO			AVANCE RESPECTO DE LA META ANUAL	
	PROGRAMADO	ALCANZADO	%	PROGRAMADO	ALCANZADO	%		
4	1	2	200	1	2	200	50	VERDE
EVALUACIÓN CUALITATIVA				Atender reuniones del Consejo Directivo del Organismo (100%).- Programado 2. Realizado 2. En el Segundo Trimestre del año se celebraron las LXXIV y LXXV Sesión Ordinaria del H. Consejo Directivo de SEES para el ejercicio 2016, dando cumplimiento a la meta según lo previsto. En dichas sesiones se analizó la información contenida en la orden del día con el fin de tomar decisiones para el óptimo funcionamiento del Sistema Educativo del Estado, asimismo, se abordaron temas cuyo propósito es evaluar y conducir la administración de los recursos humanos, materiales y financieros del organismo.				
PROSPECTIVA								
FACTOR DE COMPARACIÓN								

 <p>ESTADO DE SONORA</p>	<p>GOBIERNO DEL ESTADO DE SONORA FICHA TECNICA PARA SEGUIMIENTO Y EVALUACION DE INDICADORES DE PROYECTOS Y PROCESOS</p>
--	--

NUMERO Y NOMBRE DEL PROGRAMA:		43 - EDUCACIÓN RESPONSABLE E INCLUYENTE	
NOMBRE DEL PROCESO:		ACTIVIDADES DE APOYO ADMINISTRATIVO	
CLAVE PROGRAMATICA:		2111121K4M02252510A9	
UNIDAD RESPONSABLE:	SERVICIOS EDUCATIVOS DEL ESTADO DE SONORA	UNIDAD EJECUTORA:	SERVICIOS EDUCATIVOS DEL ESTADO DE SONORA
OBJETIVO DEL PROCESO:		ADMINISTRAR LOS RECURSOS HUMANOS, MATERIALES Y FINANCIEROS DEL ORGANISMO, EN TÉRMINOS DE LAS DISPOSICIONES LEGALES APLICABLES.	

DATOS DEL INDICADOR			
NOMBRE INDICADOR:		INFORMES DE AVANCE PROGRAMÁTICO - PRESUPUESTAL	
UNIDAD DE MEDIDA:	DOCUMENTO	TIPO:	DE GESTIÓN
RESULTADO ESPERADO:		CONTAR CON INFORMACIÓN SOBRE LOS AVANCES PROGRAMÁTICO PRESUPUESTAL DEL SECTOR EDUCATIVO.	
FORMULA CALCULO:		$(\text{NO. DE INFORMES REALIZADOS} / \text{NO. DE INFORMES PROGRAMADOS}) * 100$	
INTERPRETACION:		MIDE EL PORCENTAJE DE INFORMES DE AVANCE PROGRAMÁTICO - PRESUPUESTAL REALIZADOS EN EL AÑO.	
DIMENSION DEL INDICADOR:	EFICIENCIA	SENTIDO:	ASCENDENTE
VALOR:	ACUMULABLE	FRECUENCIA MEDICION:	TRIMESTRAL

AVANCE DEL INDICADOR:				TRIMESTRE			TRIMESTRE 2	SEMAFORO
META ANUAL	AVANCE DEL TRIMESTRE			AVANCE ACUMULADO			AVANCE RESPECTO DE LA META ANUAL	
	PROGRAMADO	ALCANZADO	%	PROGRAMADO	ALCANZADO	%		
5	1	1	100	3	3	100	60	VERDE
EVALUACIÓN CUALITATIVA				Integrar los informes de avance Programático Presupuestal y la Cuenta Pública de Servicios Educativos del Estado de Sonora. Programado 1 Realizado 1. Se integró Informe de Avance Programático Presupuestal correspondiente a Servicios Educativos del Estado de Sonora en tiempo y forma y acorde a lo establecido en la guía para la elaboración de los Informes Trimestrales 2016 emitida por la Secretaria de Hacienda.				
PROSPECTIVA								
FACTOR DE COMPARACIÓN								

 <p>ESTADO DE SONORA</p>	GOBIERNO DEL ESTADO DE SONORA FICHA TECNICA PARA SEGUIMIENTO Y EVALUACION DE INDICADORES DE PROYECTOS Y PROCESOS
--	---

NUMERO Y NOMBRE DEL PROGRAMA:		43 - EDUCACIÓN RESPONSABLE E INCLUYENTE	
NOMBRE DEL PROCESO:		REGULACIÓN Y SUPERVISIÓN	
CLAVE PROGRAMATICA:		2111121K4M02252510AA	
UNIDAD RESPONSABLE:	SERVICIOS EDUCATIVOS DEL ESTADO DE SONORA	UNIDAD EJECUTORA:	SERVICIOS EDUCATIVOS DEL ESTADO DE SONORA
OBJETIVO DEL PROCESO:		ACTIVIDADES DESTINADAS A LA REGLAMENTACIÓN, VERIFICACIÓN E INSPECCIÓN DE LAS ACTIVIDADES DEL SECTOR EDUCATIVO DEL ESTADO DE SONORA.	

DATOS DEL INDICADOR			
NOMBRE INDICADOR:		PREVENCIÓN DE RIESGOS Y DAÑOS A LA SALUD EN LA COMUNIDAD ESCOLAR	
UNIDAD DE MEDIDA:	PORCENTAJE DE ACCIONES DE ASESORÍA Y CAPACITACIONES REALIZADAS.	TIPO:	DE GESTIÓN
RESULTADO ESPERADO:		PREVENIR RIESGOS Y DAÑOS A LA SALUD EN LAS COMUNIDADES ESCOLARES.	
FORMULA CALCULO:		(NO. ACCIONES DE ASESORÍA Y CAPACITACIÓN REALIZADAS / TOTAL PROGRAMADAS) * 100	
INTERPRETACION:		MIDE LA CANTIDAD DE ACCIONES DE ASESORÍA Y CAPACITACIÓN EN MATERIA DE SALUD ESCOLAR REALIZADAS.	
DIMENSION DEL INDICADOR:	EFICIENCIA	SENTIDO:	ASCENDENTE
VALOR:	ACUMULABLE	FRECUENCIA MEDICION:	TRIMESTRAL

AVANCE DEL INDICADOR:				TRIMESTRE			TRIMESTRE 2	SEMAFORO
META ANUAL	AVANCE DEL TRIMESTRE			AVANCE ACUMULADO			AVANCE RESPECTO DE LA META ANUAL	
	PROGRAMADO	ALCANZADO	%	PROGRAMADO	ALCANZADO	%		
400	95	95	100	230	230	100	57.5	VERDE
EVALUACIÓN CUALITATIVA				REALIZAR ACCIONES DE ASESORÍAS CAPACITACIÓN VIGILANCIA EPIDEMIOLÓGICA Y APOYO A LA GESTIÓN PARA PREVENIR RIESGOS Y DAÑOS A LA SALUD EN LAS COMUNIDADES ESCOLARES.- PROGRAMADO: 95 REALIZADO: 95 Con el propósito de lograr que el colectivo escolar participe en el desarrollo de ambientes saludables y seguros, detectando y resolviendo los factores de riesgo y las condiciones inseguras, para prevenir daños a la salud de los estudiantes y comunidad en general, se llevaron a cabo 95 acciones, se atendieron 19, 259 alumnos, 739 docentes y 1141 personal de apoyo a 95 escuelas en 11 localidades de 8 municipios.				
PROSPECTIVA								
FACTOR DE COMPARACIÓN								



GOBIERNO DEL ESTADO DE SONORA FICHA TECNICA PARA SEGUIMIENTO Y EVALUACION DE INDICADORES DE PROYECTOS Y PROCESOS

NUMERO Y NOMBRE DEL PROGRAMA:		43 - EDUCACIÓN RESPONSABLE E INCLUYENTE	
NOMBRE DEL PROCESO:		ACTIVIDADES INHERENTES AL PROCESO EDUCATIVO	
CLAVE PROGRAMATICA:		2111121K4M02252510AB	
UNIDAD RESPONSABLE:	SERVICIOS EDUCATIVOS DEL ESTADO DE SONORA	UNIDAD EJECUTORA:	SERVICIOS EDUCATIVOS DEL ESTADO DE SONORA
OBJETIVO DEL PROCESO:		FORTALECER EL PROCESO EDUCATIVO MEDIANTE ACCIONES COMPLEMENTARIAS	

DATOS DEL INDICADOR

NOMBRE INDICADOR:		ESCUELAS DE EDUCACIÓN BÁSICA QUE RECIBEN EL SERVICIO DE EDUCACIÓN FÍSICA.	
UNIDAD DE MEDIDA:	PORCENTAJE	TIPO:	ESTRATÉGICO
RESULTADO ESPERADO:		ESCUELAS DE EDUCACIÓN BÁSICA QUE RECIBEN EL SERVICIO DE EDUCACIÓN FÍSICA.	
FORMULA CALCULO:		(NÚMERO DE ESCUELAS FEDERALIZADAS DE NIVEL PREESCOLAR Y PRIMARIA QUE RECIBEN EL SERVICIO DE EDUCACIÓN FÍSICA / NÚMERO DE ESCUELAS FEDERALIZADAS DE NIVEL PREESCOLAR Y PRIMARIA EN EL ESTADO)*100	
INTERPRETACION:		PORCENTAJE DE ESCUELAS FEDERALIZADAS DE NIVEL PREESCOLAR Y PRIMARIA QUE RECIBEN EL SERVICIO DE EDUCACIÓN FÍSICA.	
DIMENSION DEL INDICADOR:	COBERTURA	SENTIDO:	ASCENDENTE
VALOR:	NO ACUMULABLE	FRECUENCIA MEDICION:	TRIMESTRAL

AVANCE DEL INDICADOR:				TRIMESTRE			TRIMESTRE 2	
META ANUAL	AVANCE DEL TRIMESTRE			AVANCE ACUMULADO			AVANCE RESPECTO DE LA META ANUAL	SEMAFORO
	PROGRAMADO	ALCANZADO	%	PROGRAMADO	ALCANZADO	%		
53.42	50.21	50.21	100	50.21	50.21	100	93.99	VERDE
EVALUACIÓN CUALITATIVA				Información relativa al ciclo escolar 2015-2016, se actualiza en el 4to Trimestre una vez oficializada la estadística de Inicio de Curso 2016-2017.				
PROSPECTIVA								
FACTOR DE COMPARACIÓN								

 <p>ESTADO DE SONORA</p>	GOBIERNO DEL ESTADO DE SONORA FICHA TECNICA PARA SEGUIMIENTO Y EVALUACION DE INDICADORES DE PROYECTOS Y PROCESOS
--	---

NUMERO Y NOMBRE DEL PROGRAMA:		43 - EDUCACIÓN RESPONSABLE E INCLUYENTE	
NOMBRE DEL PROCESO:		APOYO A INSTITUCIONES Y POBLACIÓN	
CLAVE PROGRAMATICA:		2111121K4M02252510BZ	
UNIDAD RESPONSABLE:	SERVICIOS EDUCATIVOS DEL ESTADO DE SONORA	UNIDAD EJECUTORA:	SERVICIOS EDUCATIVOS DEL ESTADO DE SONORA
OBJETIVO DEL PROCESO:		ASIGNACIONES QUE LOS ENTES PÚBLICOS OTORGAN A PERSONAS, INSTITUCIONES Y DIVERSOS SECTORES DE LA POBLACIÓN PARA PROPÓSITOS SOCIALES.	

DATOS DEL INDICADOR

NOMBRE INDICADOR:		BECAS EN EDUCACIÓN BÁSICA	
UNIDAD DE MEDIDA:	ALUMNO BENEFICIADO CON BECA	TIPO:	PROGRAMÁTICO
RESULTADO ESPERADO:		APOYAR A LOS ALUMNOS INSCRITOS EN INSTITUCIONES EDUCATIVAS OFICIALES QUE CUENTAN CON UN PROMEDIO SOBRESALIENTE.	
FORMULA CALCULO:		(BECAS OTORGADAS A ALUMNOS DE EDUCACIÓN BÁSICA / BECAS PROGRAMADAS PARA ENTREGAR)	
INTERPRETACION:		MIDE EL TOTAL DE BECAS OTORGADAS A ALUMNOS DE EDUCACIÓN BÁSICA QUE CUENTEN CON PROMEDIO SOBRESALIENTE.	
DIMENSION DEL INDICADOR:	EFICIENCIA	SENTIDO:	ASCENDENTE
VALOR:	NO ACUMULABLE	FRECUENCIA MEDICION:	TRIMESTRAL

AVANCE DEL INDICADOR:			TRIMESTRE			TRIMESTRE 2		
META ANUAL	AVANCE DEL TRIMESTRE			AVANCE ACUMULADO			SEMAFORO	
	PROGRAMADO	ALCANZADO	%	PROGRAMADO	ALCANZADO	%		
12343	0	0	100	0	0	100	0	VERDE
EVALUACIÓN CUALITATIVA			Este Indicador se reporta en el 4to Trimestre.					
PROSPECTIVA								
FACTOR DE COMPARACIÓN								

**SISTEMA ESTATAL DE EVALUACIÓN
PROGRAMA OPERATIVO ANUAL 2016**

**ETCA III-15-A
POA - 2016**

Unidad Responsable	Servicios Educativos del Estado de Sonora	Trimestre: 2do.
---------------------------	--	------------------------

Información Programática

Unidad Ejecutora	Eje Rector	Reto	Estrategia	Prog. Estatal	Proceso	Indicador	Descripción	Unidad de Medida	*Frecuencia de medición	Programado					Modificado				Alcanzado				Total Acumulado	% Avance Anual		
										Meta Anual	I TRIM	II TRIM	III TRIM	IV TRIM	I TRIM	II TRIM	III TRIM	IV TRIM	I TRIM	II TRIM	III TRIM	IV TRIM				
4M0	4	8	8.1	43	0A5	1	Servicios Educativos del Estado de Sonora Todos los Sonorenses todas las oportunidades FORTALECER LA GESTIÓN ADMINISTRATIVA Y ACADÉMICA DE LAS INSTITUCIONES EDUCATIVAS DE SONORA ASEGURAR LA ARMONÍA EN LA GESTIÓN DE LOS CENTROS EDUCATIVOS DEL SISTEMA EDUCATIVO ESTATAL. Educacion responsable e incluyente Direccion y Coordinacion de las políticas educativas Sesiones del Consejo Directivo del SEES	Sesion	Trimestral	4	0	2	1	1	0	2					0	2			2	50%
4M0	4	3					Servicios Educativos del Estado de Sonora Todos los Sonorenses todas las oportunidades MEJORAR LA INFRAESTRUCTURA Y EQUIPO DEL SECTOR EDUCATIVO PARA FORTALECER Y AMPLIAR LOS SERVICIOS FORMATIVOS CON UN ENFOQUE EQUITATIVO, INCLUYENTE, SUSTENTABLE Y CONGRUENTE CON LAS NECESIDADES ESPECÍFICAS DEL SECTOR																			
			3.1	43	0A9	1	ADAPTAR LA INFRAESTRUCTURA FÍSICA Y TECNOLÓGICA DEL SECTOR EDUCATIVO PARA OFRECER EL SERVICIO FORMATIVO EN INSTALACIONES SEGURAS Y FUNCIONALES DE ACUERDO A LAS NECESIDADES DE TODOS LOS SECTORES DE LA POBLACIÓN. Educacion responsable e incluyente Actividades de apoyo administrativo Informes de avance programatico-presupuestal	document	Trimestral	5	2	1	1	1	2	1					2	1			3	60%

**SISTEMA ESTATAL DE EVALUACIÓN
PROGRAMA OPERATIVO ANUAL 2016**

**ETCA III-15-A
POA - 2016**

Unidad Ejecutora	Eje Rector	Reto	Estrategia	Prog. Estatal	Proceso	Indicador	Descripción	Unidad de Medida	*Frecuencia de medición	Programado					Modificado				Alcanzado				Total Acumulado	% Avance Anual	
										Meta Anual	I TRIM	II TRIM	III TRIM	IV TRIM	I TRIM	II TRIM	III TRIM	IV TRIM	I TRIM	II TRIM	III TRIM	IV TRIM			
		4	4.2	43	09H	1	ELEVAR LA CALIDAD DE LA EDUCACIÓN PARA IMPULSAR LA CREATIVIDAD, EL INGENIO, LAS COMPETENCIAS Y LOS VALORES FUNDAMENTALES DE LOS SONORENSES, POTENCIALIZANDO EL TALENTO DEL PERSONAL DOCENTE Y DESARROLLANDO SUS CAPACIDADES DE APRENDIZAJE ASEGURAR EL ÉXITO DE LA TRAYECTORIA ACADÉMICA DE CADA ESTUDIANTE EN TODOS LOS NIVELES EDUCATIVOS EN EL ESTADO DE SONORA. Educación responsable e incluyente Educación Primaria COBERTURA DE EDUCACIÓN PRIMARIA FEDERALIZADA	AJE DE COBERTURA EN EDUCACIÓN	TRIMESTRAL	55.97	55.61	55.61				55.61	55.61			55.61	55.61			111.22	199%
4M0	4	4	4.2	43	0A3	1	Servicios Educativos del Estado de Sonora Todos los Sonorenses todas las oportunidades ELEVAR LA CALIDAD DE LA EDUCACIÓN PARA IMPULSAR LA CREATIVIDAD, EL INGENIO, LAS COMPETENCIAS Y LOS VALORES FUNDAMENTALES DE LOS SONORENSES, POTENCIALIZANDO EL TALENTO DEL PERSONAL DOCENTE Y DESARROLLANDO SUS CAPACIDADES DE APRENDIZAJE ASEGURAR EL ÉXITO DE LA TRAYECTORIA ACADÉMICA DE CADA ESTUDIANTE EN TODOS LOS NIVELES EDUCATIVOS EN EL ESTADO DE SONORA. Educación responsable e incluyente Educación Secundaria COBERTURA DE EDUCACIÓN SECUNDARIA FEDERALIZADA	PORCENTAJE	TRIMESTRAL	55.73	59.11	59.11				59.11	59.11			59.11	59.11			118.22	212%
						Total de indicadores																			11

* En función de la frecuencia de medición se presentará o no la ficha técnica del indicador.

Sistema Estatal de Evaluación
Gastos por proyectos de Inversión
Ente Servicios Educativos del Estado de Sonora
Del 01 de Enero al 30 de Junio de 2016
(pesos)

ETCA-III-16

TRIMESTRE: SEGUNDO

GASTO DE INVERSION EJERCIDO:	MONTO EROGADO	*
NOMBRE DEL PROYECTO		
Nada que informar en este apartado		

*Bajo protesta de decir verdad declaramos que los Estados Financieros y sus Notas, son razonablemente correctos y son responsabilidad del emisor"

* Se deberán informar con todas las fuentes del recurso.
Ya sean obras con Recurso Federal, Recurso Estatal e Ingresos Propios del ente Público.

Sistema Estatal de Evaluación
Indicadores de Postura Fiscal
Ente Servicios Educativos del Estado de Sonora
Del 01 de Enero al 30 de Junio de 2016

ETCA-IV-17

(pesos)

TRIMESTRE: SEGUNDO

Concepto	Estimado Original Anual	Devengado	Pagado 3
I. Ingresos Presupuestarios (I= 1 + 2)	7,857,403,752.99	3,055,029,413.10	3,037,975,337.20
1. Ingresos Gobierno del Estado			
2. Ingresos Sector Paraestatal 1	7,857,403,752.99	3,055,029,413.10	3,037,975,337.20
II. Egresos Presupuestarios (II= 3+4)	7,857,403,752.99	2,501,637,602.30	2,454,900,581.03
3. Egresos del Gobierno de la Entidad Federativa 2			
4. Egresos del Sector Paraestatal 2	7,857,403,752.99	2,501,637,602.30	2,454,900,581.03
III. Balance Presupuestario (Superávit o Déficit) (III= I-II)	0.00	553,391,810.80	583,074,756.17
Concepto	Estimado Original Anual	Devengado	Pagado 3
III. Balance Presupuestario (Superávit o Déficit)	0.00	553,391,810.80	583,074,756.17
IV. Intereses, Comisiones y Gastos de la Deuda			
V. Balance Primario (superávit o Déficit) (V= III-IV)	0.00	553,391,810.80	583,074,756.17
Concepto	Estimado Original Anual	Devengado	Pagado 3
A. Financiamiento			
B. Amortización de la Deuda			
C. Endeudamiento o Desendeudamiento (C=A-B)	0.00	0.00	0.00

"Bajo protesta de decir verdad declaramos que los Estados Financieros y sus Notas, son razonablemente correctos y son responsabilidad del emisor"

1 Los Ingresos que se presentan son los ingresos presupuestario totales sin incluir los ingresos por financiamientos. Los Ingresos del Gobierno de la Entidad Federativa corresponden a los del Poder Ejecutivo, Legislativo Judicial v Autónomos.

2 Los egresos que se presentan son los egresos presupuestarios totales sin incluir los egresos por amortización. Los egresos del Gobierno de la Entidad Federativa corresponden a los del Poder Ejecutivo, Legislativo, Judicial v Órganos Autónomos 3 Para Ingresos se reportan los ingresos recaudados; para egresos se reportan los egresos pagados

3 Para Ingresos se reportan los ingresos recaudados; para egresos se reportan los egresos pagados.

Sistema Estatal de Evaluación
Relación de Cuentas Bancarias Productivas Específicas
Ente Servicios Educativos del Estado de Sonora
Del 01 de Enero al 30 de Junio de 2016
(pesos)

ETCA-IV-18

TRIMESTRE: SEGUNDO

	Fondo, Programa o Convenio	Datos de la Cuenta Bancaria	
		Institución Bancaria	Número de Cuenta
1	SEES/capitulo 1000	santander	18000007107
2	SEES/Nómina Electrónica	santander	65501253784
3	SEES/ Servicios Personales	bancomer	0188628971
4	SEES/ Becas y Estimulos Educativos	bancomer	0102956780
5	SEES/ Programa Desarrollo Profesional Docente (PRODEP)	bancomer	0102959526
6	SEES/ Programa de La Reforma Educativa	bancomer	0102960680
7	SEES SUBSIDIO ESTATAL 2016	bancomer	0103515753
8	SEES GASTO DE OPERACIÓN 2016	bancomer	0103515818
9	SEES GASTO CORRIENTE 2016	bancomer	0103515842
10	SEES FONDO DE COMPENSACION 2016	bancomer	0103515923
11	SEES/ gastos inherentes a la operación	bancomer	0103603229
12	SEES PROGRAMA FORTALECIMIENTO DE LA CALIDAD EDUCATIVA 2016	bancomer	0104184246
13	SEES PROGRAMA DE INCLUSIÓN Y LA EQUIDAD EDUCATIVA 2016	bancomer	0104184327
14	SEES PROGRAMA NACIONAL DE INGLES 2016	bancomer	0104184424
15	SEES PROGRAMA NACIONAL DE BECAS 2016	bancomer	0104184629
16	SEES PROGRAMA ESCUELAS DE TIEMPO COMPLETO 2016	bancomer	0104184718
17	SEES/Pago de SAR	hsbc	4011709854
18	SEES/Programas Especiales	bancomer	0140649694
19	SEES/Pec Gto Op.	bancomer	0143235629
20	SEES/Pagos a Terceros	bancomer	0445564085
21	SEES/Becas	bancomer	0145799074
22	SEES/Gto. Operación 2011	bancomer	0150693219
23	SEES/Nomina Electrónica	banorte	152945581
24	SEES/Escuelas de Tiempo Completo	bancomer	164732030
25	SEES/Apoyos Complementarios FAEB	bancomer	170303038
26	SEES/Gasto de Operación Estatal	bancomer	171018213
27	SEES/Gasto de Operación Pasajes	bancomer	171035711
28	SEES/ Prog. Ceneval	bancomer	174128117
29	SEES/Gto. Operación.	banamex	076/7497016
30	SEES/Decide	banamex	076/7518463
31	SEES/Nómina de Cheques	banamex	076/7521634
32	SEES/Nómina Electrónica	banamex	076/7547838
33	SEES/Apoyos Técnicos Pedagógicos indígenas	banamex	076/7581491
34	SEES/Niños Migrantes	banamex	076/7581521
35	SEES/Telesecundarias	banamex	076/7581548
36	SEES/Pemle-gts.op.	banamex	76/07586191
37	SEES/ Gto. De Operación Federal	bancomer	0188609470
38	SEES/capitulo 1000 faeb 2013	bancomer	0192210371
39	SEES/gasto de operación 2013	bancomer	0192210797
40	SEES/ATP Indigena	bancomer	0193040216
41	SEES/Escuela Segura	bancomer	0193042154

42	SEES/Pronim	bancomer	0193042472
43	SEES/Integración Educativa	bancomer	0193044157
44	SEES/Telesecundarias	bancomer	0193044823
45	SEES/Programa de Lectura	bancomer	0193044955
46	SEES/Programa de Escuela Siempre Abierta (PROESA)	bancomer	0193479838
47	SEES/Progr. para Madres Jóvenes y Jóvenes Emb. (PROMAJOVEN)	bancomer	0193490556
48	SEES/Programa de Escuelas de Tiempo Completo	bancomer	0193490599
49	SEES/Programa Nacional de Inglés en Educación Básica	bancomer	0193490688
50	SEES/Apoyos Complementarios FAEB	bancomer	0193793400
51	SEES/DISCAPACIDAD	bancomer	0193838579
52	SEES/Prog U042 fortalece a las acti	bancomer	0193839087
53	SEES/Capítulo 1000 2014	bancomer	0194834798
54	SEES/Gasto de operación federal 2014	bancomer	0194835220
55	SEES/Gasto de operación Estatal 2014	bancomer	0194885953
56	SEES/Comunicación Social	bancomer	0195426243
57	SEES/Estímulos de la calidad docente	bancomer	0196199143
58	SEES/Programa para la inclusión y la equidad educativa	bancomer	0196204562
59	SEES/Fortalecimiento de la calidad en educación básica	bancomer	0196204589
60	SEES/escuela segura	bancomer	0196204619
61	SEES/escuela de tiempo completo	bancomer	0196204635
62	Programa becas de apoyo a la educación básica de madres jóvenes y jóvenes embarazadas	bancomer	0196204651
63	SEES/Programa Escuelas de Excelencia Apoyo a Supervisores	bancomer	0197089449
64	SEES/Gasto de operación	bancomer	198001952
65	SEES/Subsidio estatal 2015	bancomer	198009872
66	SEES/Gasto corriente	bancomer	198205329
67	SEES/Fondo de compensaciones	bancomer	198205566
68	SEES/ Programa Para la Inclusión y Equidad Educativa	bancomer	0199643184
69	SEES/ Programa de Fortalecimiento de la Calidad en Educac	bancomer	0199643281
70	SEES/ Programa Escuela Segura	bancomer	0199643435
71	SEES/Programa Escuelas de Tiempo Completo	bancomer	0199644083
72	SEES/Programa Nacional de Becas	bancomer	0199644180
73	SEES PROGRAMA NACIONAL DE CONVIVENCIA ESCOLAR	bancomer	0104184513

"Bajo protesta de decir verdad declaramos que los Estados Financieros y sus Notas, son razonablemente correctos y son responsabilidad del emisor"

ING. FRANCISCO JAVIER MOLINA CAIRE
DIR. GRAL DE ADMINISTRACION Y FINANZAS

C.P. SERGIO DUARTE ESCOBOZA
SUBSRIO. DE PLANEACION Y ADMINISTRACION

Sistema Estatal de Evaluación
Relación de Bienes Muebles e Inmuebles que Componen su Patrimonio
Ente Servicios Educativos del Estado de Sonora
Al 30 de Junio de 2016
(pesos)

ETCA-IV-19

TRIMESTRE: Segundo

	Código	Descripción del Bien	Valor en Libros
BIENES MUEBLES			
1	5101002001H16000001	ANAQUEL DE METAL	\$ 5,000.00
2	5101002001H16000002	ANAQUEL DE METAL	\$ 5,000.00
3	5101002001H16000003	ANAQUEL DE METAL	\$ 5,000.00
4	5101002001H16000004	ANAQUEL DE METAL	\$ 5,000.00
5	5101002001H16000005	ANAQUEL DE METAL	\$ 5,000.00
6	5101002001H16000006	ANAQUEL DE METAL	\$ 5,000.00
7	5101003001H16000013	ARCHIVERO DE METAL 4 GAVETAS	\$ 4,210.80
8	5101003001H16000014	ARCHIVERO DE METAL 4 GAVETAS	\$ 3,743.15
9	5101003001H16000015	ARCHIVERO DE METAL 4 GAVETAS	\$ 2,949.00
10	5101003001H16000016	ARCHIVERO DE METAL 4 GAVETAS	\$ 4,099.00
11	5101003001H16000017	ARCHIVERO DE METAL 4 GAVETAS	\$ 4,099.00
12	5101003006H16000001	ARCHIVERO DE MADERA 2 GAVETAS	\$ 2,801.00
13	5101003010H16000001	ARCHIVERO DE MADERA	\$ 3,900.00
14	5101003010H16000002	ARCHIVERO DE MADERA	\$ 4,028.48
15	5101027001H16000001	ENGARGOLADORA	\$ 2,599.00
16	5101030003H16000005	ESCRITORIO SECRETARIAL DE MADE	\$ 6,728.00
17	5101030003H16000006	ESCRITORIO SECRETARIAL DE MADE	\$ 6,728.00
18	5101030003H16000007	ESCRITORIO SECRETARIAL DE MADE	\$ 7,495.59
19	5101030003H16000008	ESCRITORIO SECRETARIAL DE MADE	\$ 7,495.59
20	5101030007H16000001	ESCRITORIO	\$ 6,299.99
21	5101035001H16000012	GABINETE	\$ 4,027.52
22	5101035001H16000013	GABINETE	\$ 3,364.00
23	5101035001H16000014	GABINETE	\$ 3,939.36
24	5101035001H16000015	GABINETE	\$ 3,939.36
25	5101035001H16000016	GABINETE	\$ 3,939.36
26	5101035001H16000017	GABINETE	\$ 3,939.36
27	5101035001H16000018	GABINETE	\$ 3,939.36
28	5101035001H16000019	GABINETE	\$ 3,939.36
29	5101035001H16000020	GABINETE	\$ 3,939.36
30	5101035001H16000021	GABINETE	\$ 3,939.36
31	5101035001H16000022	GABINETE	\$ 3,939.36
32	5101035001H16000023	GABINETE	\$ 3,939.36
33	5101035001H16000024	GABINETE	\$ 3,939.36
34	5101035001H16000025	GABINETE	\$ 3,939.36
35	5101035001H16000026	GABINETE	\$ 3,939.36
36	5101035001H16000027	GABINETE	\$ 3,939.36
37	5101035001H16000028	GABINETE	\$ 3,939.36
38	5101035001H16000029	GABINETE	\$ 3,939.36
39	5101035001H16000030	GABINETE	\$ 3,939.36
40	5101035001H16000031	GABINETE	\$ 3,939.36
41	5101035001H16000032	GABINETE	\$ 3,939.36
42	5101035001H16000033	GABINETE	\$ 3,939.36
43	5101035001H16000034	GABINETE	\$ 3,939.36
44	5101035001H16000035	GABINETE	\$ 3,939.36
45	5101035001H16000036	GABINETE	\$ 3,939.36
46	5101035001H16000037	GABINETE	\$ 3,939.36
47	5101035001H16000038	GABINETE	\$ 3,939.36
48	5101035001H16000039	GABINETE	\$ 3,939.36
49	5101035001H16000040	GABINETE	\$ 3,939.36
50	5101035001H16000041	GABINETE	\$ 3,939.36
51	5101035001H16000042	GABINETE	\$ 3,939.36
52	5101035001H16000043	GABINETE	\$ 3,939.36
53	5101035001H16000044	GABINETE	\$ 3,939.36
54	5101035001H16000045	GABINETE	\$ 3,939.36
55	5101035001H16000046	GABINETE	\$ 3,939.36

	Código	Descripción del Bien	Valor en Libros
56	5101035001H16000047	GABINETE	\$ 3,939.36
57	5101035001H16000048	GABINETE	\$ 3,939.36
58	5101035001H16000049	GABINETE	\$ 3,939.36
59	5101035001H16000050	GABINETE	\$ 3,939.36
60	5101035001H16000051	GABINETE	\$ 3,939.36
61	5101035001H16000052	GABINETE	\$ 3,939.36
62	5101035001H16000053	GABINETE	\$ 3,939.36
63	5101035001H16000054	GABINETE	\$ 3,939.36
64	5101035001H16000055	GABINETE	\$ 3,939.36
65	5101035001H16000056	GABINETE	\$ 3,939.36
66	5101035001H16000057	GABINETE	\$ 3,939.36
67	5101035001H16000058	GABINETE	\$ 3,939.36
68	5101035001H16000059	GABINETE	\$ 3,939.36
69	5101035001H16000060	GABINETE	\$ 3,939.36
70	5101035001H16000061	GABINETE	\$ 3,939.36
71	5101035001H16000062	GABINETE	\$ 3,939.36
72	5101035001H16000063	GABINETE	\$ 3,939.36
73	5101035001H16000064	GABINETE	\$ 3,939.36
74	5101035001H16000065	GABINETE	\$ 3,939.36
75	5101035001H16000066	GABINETE	\$ 3,939.36
76	5101035001H16000067	GABINETE	\$ 3,939.36
77	5101035001H16000068	GABINETE	\$ 3,939.36
78	5101035001H16000069	GABINETE	\$ 3,939.36
79	5101035001H16000070	GABINETE	\$ 3,939.36
80	5101035001H16000071	GABINETE	\$ 3,939.36
81	5101035001H16000072	GABINETE	\$ 3,939.36
82	5101035001H16000073	GABINETE	\$ 3,939.36
83	5101035001H16000074	GABINETE	\$ 3,939.36
84	5101035001H16000075	GABINETE	\$ 3,939.36
85	5101035001H16000076	GABINETE	\$ 3,939.36
86	5101035001H16000077	GABINETE	\$ 3,939.36
87	5101035001H16000078	GABINETE	\$ 3,939.36
88	5101035001H16000079	GABINETE	\$ 3,939.36
89	5101035001H16000080	GABINETE	\$ 3,939.36
90	5101035001H16000081	GABINETE	\$ 3,939.36
91	5101035001H16000082	GABINETE	\$ 3,939.36
92	5101035001H16000083	GABINETE	\$ 3,939.36
93	5101035001H16000084	GABINETE	\$ 3,939.36
94	5101035001H16000085	GABINETE	\$ 3,939.36
95	5101035001H16000086	GABINETE	\$ 3,939.36
96	5101035001H16000087	GABINETE	\$ 3,939.36
97	5101035001H16000088	GABINETE	\$ 3,939.36
98	5101035001H16000089	GABINETE	\$ 3,939.36
99	5101035001H16000090	GABINETE	\$ 3,939.36
100	5101035001H16000091	GABINETE	\$ 3,939.36
101	5101035001H16000092	GABINETE	\$ 3,939.36
102	5101035001H16000093	GABINETE	\$ 3,939.36
103	5101035001H16000094	GABINETE	\$ 3,939.36
104	5101035001H16000095	GABINETE	\$ 3,939.36
105	5101035001H16000096	GABINETE	\$ 3,939.36
106	5101035001H16000097	GABINETE	\$ 3,939.36
107	5101035001H16000098	GABINETE	\$ 3,939.36
108	5101035001H16000099	GABINETE	\$ 3,939.36
109	5101035001H16000100	GABINETE	\$ 3,939.36
110	5101035001H16000101	GABINETE	\$ 3,939.36
111	5101035001H16000102	GABINETE	\$ 3,939.36
112	5101035001H16000103	GABINETE	\$ 3,939.36
113	5101035001H16000104	GABINETE	\$ 3,939.36
114	5101035001H16000105	GABINETE	\$ 3,939.36
115	5101035001H16000106	GABINETE	\$ 3,939.36
116	5101035001H16000107	GABINETE	\$ 3,939.36
117	5101035001H16000108	GABINETE	\$ 3,939.36

	Código	Descripción del Bien	Valor en Libros
118	5101035001H16000109	GABINETE	\$ 3,939.36
119	5101035001H16000110	GABINETE	\$ 3,939.36
120	5101035001H16000111	GABINETE	\$ 3,939.36
121	5101035001H16000112	GABINETE	\$ 3,939.36
122	5101035001H16000113	GABINETE	\$ 3,939.36
123	5101035001H16000114	GABINETE	\$ 3,939.36
124	5101035001H16000115	GABINETE	\$ 3,939.36
125	5101035001H16000116	GABINETE	\$ 3,939.36
126	5101035001H16000117	GABINETE	\$ 3,939.36
127	5101035001H16000118	GABINETE	\$ 3,939.36
128	5101035001H16000119	GABINETE	\$ 3,939.36
129	5101035001H16000120	GABINETE	\$ 3,939.36
130	5101035001H16000121	GABINETE	\$ 3,939.36
131	5101035001H16000122	GABINETE	\$ 3,939.36
132	5101035001H16000123	GABINETE	\$ 3,939.36
133	5101035001H16000124	GABINETE	\$ 3,939.36
134	5101035001H16000125	GABINETE	\$ 3,939.36
135	5101035001H16000126	GABINETE	\$ 3,939.36
136	5101035001H16000127	GABINETE	\$ 3,939.36
137	5101035001H16000128	GABINETE	\$ 3,939.36
138	5101035001H16000129	GABINETE	\$ 3,939.36
139	5101035001H16000130	GABINETE	\$ 3,939.36
140	5101035001H16000131	GABINETE	\$ 3,939.36
141	5101035001H16000132	GABINETE	\$ 3,939.36
142	5101035001H16000133	GABINETE	\$ 3,939.36
143	5101035001H16000134	GABINETE	\$ 3,939.36
144	5101035001H16000135	GABINETE	\$ 3,939.36
145	5101035001H16000136	GABINETE	\$ 3,939.36
146	5101035001H16000137	GABINETE	\$ 3,939.36
147	5101035001H16000138	GABINETE	\$ 3,939.36
148	5101035001H16000139	GABINETE	\$ 3,939.36
149	5101035001H16000140	GABINETE	\$ 3,939.36
150	5101035001H16000141	GABINETE	\$ 3,939.36
151	5101035001H16000142	GABINETE	\$ 3,939.36
152	5101035001H16000143	GABINETE	\$ 3,939.36
153	5101035001H16000144	GABINETE	\$ 3,939.36
154	5101035001H16000145	GABINETE	\$ 3,939.36
155	5101035001H16000146	GABINETE	\$ 3,939.36
156	5101035001H16000147	GABINETE	\$ 3,939.36
157	5101035001H16000148	GABINETE	\$ 3,939.36
158	5101035001H16000149	GABINETE	\$ 3,939.36
159	5101035001H16000150	GABINETE	\$ 3,939.36
160	5101035001H16000151	GABINETE	\$ 3,939.36
161	5101035001H16000152	GABINETE	\$ 3,939.36
162	5101035001H16000153	GABINETE	\$ 3,939.36
163	5101035001H16000154	GABINETE	\$ 3,939.36
164	5101035001H16000155	GABINETE	\$ 3,939.36
165	5101035001H16000156	GABINETE	\$ 3,939.36
166	5101035001H16000157	GABINETE	\$ 3,939.36
167	5101035001H16000158	GABINETE	\$ 3,939.36
168	5101035001H16000159	GABINETE	\$ 3,939.36
169	5101035001H16000160	GABINETE	\$ 3,939.36
170	5101035001H16000161	GABINETE	\$ 3,939.36
171	5101035001H16000162	GABINETE	\$ 3,939.36
172	5101035001H16000163	GABINETE	\$ 3,939.36
173	5101035001H16000164	GABINETE	\$ 3,939.36
174	5101035001H16000165	GABINETE	\$ 3,939.36
175	5101035001H16000166	GABINETE	\$ 3,939.36
176	5101035001H16000167	GABINETE	\$ 3,939.36
177	5101035001H16000168	GABINETE	\$ 3,939.36
178	5101035001H16000169	GABINETE	\$ 3,939.36
179	5101035001H16000170	GABINETE	\$ 3,939.36

	Código	Descripción del Bien	Valor en Libros
180	5101035001H16000171	GABINETE	\$ 3,939.36
181	5101035001H16000172	GABINETE	\$ 3,939.36
182	5101035001H16000173	GABINETE	\$ 3,939.36
183	5101035001H16000174	GABINETE	\$ 3,939.36
184	5101035001H16000175	GABINETE	\$ 3,939.36
185	5101035001H16000176	GABINETE	\$ 3,939.36
186	5101035001H16000177	GABINETE	\$ 3,939.36
187	5101035001H16000178	GABINETE	\$ 3,939.36
188	5101035001H16000179	GABINETE	\$ 3,939.36
189	5101035001H16000180	GABINETE	\$ 3,939.36
190	5101035001H16000181	GABINETE	\$ 3,939.36
191	5101035001H16000182	GABINETE	\$ 3,939.36
192	5101035001H16000183	GABINETE	\$ 3,939.36
193	5101035001H16000184	GABINETE	\$ 3,939.36
194	5101035001H16000185	GABINETE	\$ 3,939.36
195	5101035001H16000186	GABINETE	\$ 3,939.36
196	5101035001H16000187	GABINETE	\$ 3,939.36
197	5101035001H16000188	GABINETE	\$ 3,939.36
198	5101035001H16000189	GABINETE	\$ 3,939.36
199	5101035001H16000190	GABINETE	\$ 3,939.36
200	5101035001H16000191	GABINETE	\$ 3,939.36
201	5101035001H16000192	GABINETE	\$ 3,939.36
202	5101035001H16000193	GABINETE	\$ 3,939.36
203	5101035001H16000194	GABINETE	\$ 3,939.36
204	5101035001H16000195	GABINETE	\$ 3,939.36
205	5101035001H16000196	GABINETE	\$ 3,939.36
206	5101035001H16000197	GABINETE	\$ 3,939.36
207	5101035001H16000198	GABINETE	\$ 3,939.36
208	5101035001H16000199	GABINETE	\$ 3,939.36
209	5101035001H16000200	GABINETE	\$ 3,939.36
210	5101035001H16000201	GABINETE	\$ 3,939.36
211	5101035001H16000202	GABINETE	\$ 3,939.36
212	5101035001H16000203	GABINETE	\$ 3,939.36
213	5101035001H16000204	GABINETE	\$ 3,939.36
214	5101035001H16000205	GABINETE	\$ 3,939.36
215	5101035001H16000206	GABINETE	\$ 3,939.36
216	5101035001H16000207	GABINETE	\$ 3,939.36
217	5101035001H16000208	GABINETE	\$ 3,939.36
218	5101035001H16000209	GABINETE	\$ 3,939.36
219	5101035001H16000210	GABINETE	\$ 3,939.36
220	5101035001H16000211	GABINETE	\$ 3,939.36
221	5101035001H16000212	GABINETE	\$ 3,939.36
222	5101035001H16000213	GABINETE	\$ 3,939.36
223	5101035001H16000214	GABINETE	\$ 3,939.36
224	5101035001H16000215	GABINETE	\$ 3,939.36
225	5101035001H16000216	GABINETE	\$ 3,939.36
226	5101035001H16000217	GABINETE	\$ 3,939.36
227	5101035001H16000218	GABINETE	\$ 3,939.36
228	5101035001H16000219	GABINETE	\$ 3,939.36
229	5101035001H16000220	GABINETE	\$ 3,939.36
230	5101035001H16000221	GABINETE	\$ 3,939.36
231	5101035001H16000222	GABINETE	\$ 3,939.36
232	5101035001H16000223	GABINETE	\$ 3,939.36
233	5101035001H16000224	GABINETE	\$ 3,939.36
234	5101035001H16000225	GABINETE	\$ 3,939.36
235	5101035001H16000226	GABINETE	\$ 3,939.36
236	5101035001H16000227	GABINETE	\$ 3,939.36
237	5101035001H16000228	GABINETE	\$ 3,939.36
238	5101035001H16000229	GABINETE	\$ 3,939.36
239	5101035001H16000230	GABINETE	\$ 3,939.36
240	5101035001H16000231	GABINETE	\$ 3,939.36
241	5101035001H16000232	GABINETE	\$ 3,939.36

	Código	Descripción del Bien	Valor en Libros
242	5101035001H16000233	GABINETE	\$ 3,939.36
243	5101035001H16000234	GABINETE	\$ 3,939.36
244	5101035001H16000235	GABINETE	\$ 3,939.36
245	5101035001H16000236	GABINETE	\$ 3,939.36
246	5101035001H16000237	GABINETE	\$ 3,939.36
247	5101035001H16000238	GABINETE	\$ 3,939.36
248	5101035001H16000239	GABINETE	\$ 3,939.36
249	5101035001H16000240	GABINETE	\$ 3,939.36
250	5101035001H16000241	GABINETE	\$ 3,939.36
251	5101035001H16000242	GABINETE	\$ 3,939.36
252	5101035001H16000243	GABINETE	\$ 3,939.36
253	5101035001H16000244	GABINETE	\$ 3,939.36
254	5101035001H16000245	GABINETE	\$ 3,939.36
255	5101035001H16000246	GABINETE	\$ 3,939.36
256	5101035001H16000247	GABINETE	\$ 3,939.36
257	5101035001H16000248	GABINETE	\$ 3,939.36
258	5101035001H16000249	GABINETE	\$ 3,939.36
259	5101035001H16000250	GABINETE	\$ 3,939.36
260	5101035001H16000251	GABINETE	\$ 3,939.36
261	5101035001H16000252	GABINETE	\$ 3,939.36
262	5101035001H16000253	GABINETE	\$ 3,939.36
263	5101035001H16000254	GABINETE	\$ 3,939.36
264	5101035001H16000255	GABINETE	\$ 3,939.36
265	5101035001H16000256	GABINETE	\$ 3,939.36
266	5101035001H16000257	GABINETE	\$ 3,939.36
267	5101035001H16000258	GABINETE	\$ 3,939.36
268	5101035001H16000259	GABINETE	\$ 3,939.36
269	5101035001H16000260	GABINETE	\$ 3,939.36
270	5101035001H16000261	GABINETE	\$ 3,939.36
271	5101035001H16000262	GABINETE	\$ 3,939.36
272	5101035001H16000263	GABINETE	\$ 3,939.36
273	5101035001H16000264	GABINETE	\$ 3,939.36
274	5101035001H16000265	GABINETE	\$ 3,939.36
275	5101035001H16000266	GABINETE	\$ 3,939.36
276	5101035001H16000267	GABINETE	\$ 3,939.36
277	5101035001H16000268	GABINETE	\$ 3,939.36
278	5101035001H16000269	GABINETE	\$ 3,939.36
279	5101035001H16000270	GABINETE	\$ 3,939.36
280	5101035001H16000271	GABINETE	\$ 3,939.36
281	5101035001H16000272	GABINETE	\$ 3,939.36
282	5101035001H16000273	GABINETE	\$ 3,939.36
283	5101035001H16000274	GABINETE	\$ 3,939.36
284	5101035001H16000275	GABINETE	\$ 3,939.36
285	5101035001H16000276	GABINETE	\$ 3,939.36
286	5101035001H16000277	GABINETE	\$ 3,939.36
287	5101035001H16000278	GABINETE	\$ 3,939.36
288	5101035001H16000279	GABINETE	\$ 3,939.36
289	5101035001H16000280	GABINETE	\$ 3,939.36
290	5101035001H16000281	GABINETE	\$ 3,939.36
291	5101035001H16000282	GABINETE	\$ 3,939.36
292	5101035001H16000283	GABINETE	\$ 3,939.36
293	5101035001H16000284	GABINETE	\$ 3,939.36
294	5101035001H16000285	GABINETE	\$ 3,939.36
295	5101035001H16000286	GABINETE	\$ 3,939.36
296	5101035001H16000287	GABINETE	\$ 3,939.36
297	5101035001H16000288	GABINETE	\$ 3,939.36
298	5101035001H16000289	GABINETE	\$ 3,939.36
299	5101035001H16000290	GABINETE	\$ 3,939.36
300	5101035001H16000291	GABINETE	\$ 3,939.36
301	5101035001H16000292	GABINETE	\$ 3,939.36
302	5101035001H16000293	GABINETE	\$ 3,939.36
303	5101035001H16000294	GABINETE	\$ 3,939.36

	Código	Descripción del Bien	Valor en Libros
304	5101035001H16000295	GABINETE	\$ 3,939.36
305	5101035001H16000296	GABINETE	\$ 3,939.36
306	5101035001H16000297	GABINETE	\$ 3,939.36
307	5101035001H16000298	GABINETE	\$ 3,939.36
308	5101035001H16000299	GABINETE	\$ 3,939.36
309	5101035001H16000300	GABINETE	\$ 3,939.36
310	5101035001H16000301	GABINETE	\$ 3,939.36
311	5101035001H16000302	GABINETE	\$ 3,939.36
312	5101035001H16000303	GABINETE	\$ 3,939.36
313	5101035001H16000304	GABINETE	\$ 3,939.36
314	5101035001H16000305	GABINETE	\$ 3,939.36
315	5101035001H16000306	GABINETE	\$ 3,939.36
316	5101035001H16000307	GABINETE	\$ 3,939.36
317	5101035001H16000308	GABINETE	\$ 3,939.36
318	5101035001H16000309	GABINETE	\$ 3,939.36
319	5101035001H16000310	GABINETE	\$ 3,939.36
320	5101035001H16000311	GABINETE	\$ 3,939.36
321	5101035001H16000312	GABINETE	\$ 3,939.36
322	5101035001H16000313	GABINETE	\$ 3,939.36
323	5101035001H16000314	GABINETE	\$ 3,939.36
324	5101035001H16000315	GABINETE	\$ 3,939.36
325	5101035001H16000316	GABINETE	\$ 3,939.36
326	5101035001H16000317	GABINETE	\$ 3,939.36
327	5101035001H16000318	GABINETE	\$ 3,939.36
328	5101035001H16000319	GABINETE	\$ 3,939.36
329	5101035001H16000320	GABINETE	\$ 3,939.36
330	5101035001H16000321	GABINETE	\$ 3,939.36
331	5101035001H16000322	GABINETE	\$ 3,939.36
332	5101035001H16000323	GABINETE	\$ 3,939.36
333	5101035001H16000324	GABINETE	\$ 3,939.36
334	5101035001H16000325	GABINETE	\$ 3,939.36
335	5101035001H16000326	GABINETE	\$ 3,939.36
336	5101035001H16000327	GABINETE	\$ 3,939.36
337	5101035001H16000328	GABINETE	\$ 3,939.36
338	5101035001H16000329	GABINETE	\$ 3,939.36
339	5101035001H16000330	GABINETE	\$ 3,939.36
340	5101035001H16000331	GABINETE	\$ 3,939.36
341	5101035001H16000332	GABINETE	\$ 3,939.36
342	5101035001H16000333	GABINETE	\$ 3,939.36
343	5101035001H16000334	GABINETE	\$ 3,939.36
344	5101035001H16000335	GABINETE	\$ 3,939.36
345	5101035001H16000336	GABINETE	\$ 3,939.36
346	5101035001H16000337	GABINETE	\$ 2,930.89
347	5101035001H16000338	GABINETE	\$ 3,199.99
348	5101035001H16000339	GABINETE	\$ 3,199.99
349	5101035001H16000340	GABINETE	\$ 4,372.04
350	5101035001H16000341	GABINETE	\$ 4,372.04
351	5101035001H16000342	GABINETE	\$ 4,372.04
352	5101038001H16000002	LIBRERO DE MADERA	\$ 6,229.20
353	5101038001H16000003	LIBRERO DE MADERA	\$ 6,229.20
354	5101038001H16000004	LIBRERO DE MADERA	\$ 6,229.20
355	5101038001H16000005	LIBRERO DE MADERA	\$ 6,229.20
356	5101038001H16000006	LIBRERO DE MADERA	\$ 2,750.00
357	5101038001H16000007	LIBRERO DE MADERA	\$ 3,560.62
358	5101038001H16000008	LIBRERO DE MADERA	\$ 3,399.00
359	5101044001H16000001	MESA	\$ 2,760.80
360	5101044001H16000002	MESA	\$ 2,760.80
361	5101044001H16000003	MESA	\$ 2,760.80
362	5101046001H16000005	NICHO PARA BANDERA	\$ 4,264.28
363	5101046001H16000006	NICHO PARA BANDERA	\$ 4,292.00
364	5101046001H16000007	NICHO PARA BANDERA	\$ 5,800.00
365	5101052002H16000001	PINTARRON	\$ 2,671.48

	Código	Descripción del Bien	Valor en Libros
366	5101052002H16000002	PINTARRON	\$ 2,671.48
367	5101052002H16000003	PINTARRON	\$ 2,671.48
368	5101052002H16000004	PINTARRON	\$ 2,671.48
369	5101052002H16000005	PINTARRON	\$ 2,671.48
370	5101052002H16000006	PINTARRON	\$ 2,671.48
371	5101052002H16000007	PINTARRON	\$ 2,671.48
372	5101052002H16000008	PINTARRON	\$ 2,671.48
373	5101052002H16000009	PINTARRON	\$ 2,671.48
374	5101052002H16000010	PINTARRON	\$ 2,671.48
375	5101052002H16000011	PINTARRON	\$ 2,671.48
376	5101052002H16000012	PINTARRON	\$ 2,671.48
377	5101052002H16000013	PINTARRON	\$ 2,671.48
378	5101052002H16000014	PINTARRON	\$ 2,671.48
379	5101052002H16000015	PINTARRON	\$ 2,671.48
380	5101052002H16000016	PINTARRON	\$ 2,671.48
381	5101052002H16000017	PINTARRON	\$ 2,671.48
382	5101052002H16000018	PINTARRON	\$ 2,671.48
383	5101052002H16000019	PINTARRON	\$ 2,671.48
384	5101052002H16000020	PINTARRON	\$ 2,671.48
385	5101052002H16000021	PINTARRON	\$ 2,671.48
386	5101052002H16000022	PINTARRON	\$ 2,671.48
387	5101052002H16000023	PINTARRON	\$ 2,671.48
388	5101052002H16000024	PINTARRON	\$ 2,671.48
389	5101052002H16000025	PINTARRON	\$ 2,671.48
390	5101052002H16000026	PINTARRON	\$ 2,671.48
391	5101052002H16000027	PINTARRON	\$ 2,671.48
392	5101052002H16000028	PINTARRON	\$ 2,671.48
393	5101052002H16000029	PINTARRON	\$ 2,671.48
394	5101052002H16000030	PINTARRON	\$ 2,671.48
395	5101052002H16000031	PINTARRON	\$ 2,671.48
396	5101052002H16000032	PINTARRON	\$ 2,671.48
397	5101052002H16000033	PINTARRON	\$ 2,671.48
398	5101052002H16000034	PINTARRON	\$ 2,671.48
399	5101052002H16000035	PINTARRON	\$ 2,671.48
400	5101052002H16000036	PINTARRON	\$ 2,671.48
401	5101052002H16000037	PINTARRON	\$ 2,671.48
402	5101052002H16000038	PINTARRON	\$ 2,671.48
403	5101052002H16000039	PINTARRON	\$ 2,671.48
404	5101052002H16000040	PINTARRON	\$ 2,671.48
405	5101052002H16000041	PINTARRON	\$ 2,671.48
406	5101052002H16000042	PINTARRON	\$ 2,671.48
407	5101052002H16000043	PINTARRON	\$ 2,671.48
408	5101052002H16000044	PINTARRON	\$ 2,671.48
409	5101052002H16000045	PINTARRON	\$ 2,671.48
410	5101052002H16000046	PINTARRON	\$ 2,671.48
411	5101052002H16000047	PINTARRON	\$ 2,671.48
412	5101052002H16000048	PINTARRON	\$ 2,671.48
413	5101052002H16000049	PINTARRON	\$ 2,671.48
414	5101052002H16000050	PINTARRON	\$ 2,671.48
415	5101052002H16000051	PINTARRON	\$ 2,671.48
416	5101052002H16000052	PINTARRON	\$ 2,671.48
417	5101052002H16000053	PINTARRON	\$ 2,671.48
418	5101052002H16000054	PINTARRON	\$ 2,671.48
419	5101052002H16000055	PINTARRON	\$ 2,671.48
420	5101052002H16000056	PINTARRON	\$ 2,671.48
421	5101052002H16000057	PINTARRON	\$ 2,671.48
422	5101052002H16000058	PINTARRON	\$ 2,671.48
423	5101052002H16000059	PINTARRON	\$ 2,671.48
424	5101052002H16000060	PINTARRON	\$ 2,671.48
425	5101052002H16000061	PINTARRON	\$ 2,671.48
426	5101052002H16000062	PINTARRON	\$ 2,671.48

	Código	Descripción del Bien	Valor en Libros
427	5101052002H16000063	PINTARRON	\$ 2,671.48
428	5101052002H16000064	PINTARRON	\$ 2,671.48
429	5101052002H16000065	PINTARRON	\$ 2,671.48
430	5101052002H16000066	PINTARRON	\$ 2,671.48
431	5101052002H16000067	PINTARRON	\$ 2,671.48
432	5101052002H16000068	PINTARRON	\$ 2,671.48
433	5101052002H16000069	PINTARRON	\$ 2,671.48
434	5101052002H16000070	PINTARRON	\$ 2,671.48
435	5101052002H16000071	PINTARRON	\$ 2,671.48
436	5101052002H16000072	PINTARRON	\$ 2,671.48
437	5101052002H16000073	PINTARRON	\$ 2,671.48
438	5101052002H16000074	PINTARRON	\$ 2,671.48
439	5101052002H16000075	PINTARRON	\$ 2,671.48
440	5101052002H16000076	PINTARRON	\$ 2,671.48
441	5101052002H16000077	PINTARRON	\$ 2,671.48
442	5101052002H16000078	PINTARRON	\$ 2,671.48
443	5101052002H16000079	PINTARRON	\$ 2,671.48
444	5101052002H16000080	PINTARRON	\$ 2,671.48
445	5101052002H16000081	PINTARRON	\$ 2,671.48
446	5101052002H16000082	PINTARRON	\$ 2,671.48
447	5101052002H16000083	PINTARRON	\$ 2,671.48
448	5101052002H16000084	PINTARRON	\$ 2,671.48
449	5101052002H16000085	PINTARRON	\$ 2,671.48
450	5101052002H16000086	PINTARRON	\$ 2,671.48
451	5101052002H16000087	PINTARRON	\$ 2,671.48
452	5101052002H16000088	PINTARRON	\$ 2,671.48
453	5101052002H16000089	PINTARRON	\$ 2,671.48
454	5101052002H16000090	PINTARRON	\$ 2,671.48
455	5101052002H16000091	PINTARRON	\$ 2,671.48
456	5101052002H16000092	PINTARRON	\$ 2,671.48
457	5101052002H16000093	PINTARRON	\$ 2,671.48
458	5101052002H16000094	PINTARRON	\$ 2,671.48
459	5101052002H16000095	PINTARRON	\$ 2,671.48
460	5101052002H16000096	PINTARRON	\$ 2,671.48
461	5101052002H16000097	PINTARRON	\$ 2,671.48
462	5101052002H16000098	PINTARRON	\$ 2,671.48
463	5101052002H16000099	PINTARRON	\$ 2,671.48
464	5101052002H16000100	PINTARRON	\$ 2,671.48
465	5101052002H16000101	PINTARRON	\$ 2,671.48
466	5101052002H16000102	PINTARRON	\$ 2,671.48
467	5101052002H16000103	PINTARRON	\$ 2,671.48
468	5101052002H16000104	PINTARRON	\$ 2,671.48
469	5101052002H16000105	PINTARRON	\$ 2,671.48
470	5101052002H16000106	PINTARRON	\$ 2,671.48
471	5101052002H16000107	PINTARRON	\$ 2,671.48
472	5101052002H16000108	PINTARRON	\$ 2,671.48
473	5101052002H16000109	PINTARRON	\$ 2,671.48
474	5101052002H16000110	PINTARRON	\$ 2,671.48
475	5101052002H16000111	PINTARRON	\$ 2,671.48
476	5101052002H16000112	PINTARRON	\$ 2,671.48
477	5101052002H16000113	PINTARRON	\$ 2,671.48
478	5101052002H16000114	PINTARRON	\$ 2,671.48
479	5101052002H16000115	PINTARRON	\$ 2,671.48
480	5101052002H16000116	PINTARRON	\$ 2,671.48
481	5101052002H16000117	PINTARRON	\$ 2,671.48
482	5101052002H16000118	PINTARRON	\$ 2,671.48
483	5101052002H16000119	PINTARRON	\$ 2,671.48
484	5101052002H16000120	PINTARRON	\$ 2,671.48
485	5101052002H16000121	PINTARRON	\$ 2,671.48
486	5101052002H16000122	PINTARRON	\$ 2,671.48
487	5101052002H16000123	PINTARRON	\$ 2,671.48
488	5101052002H16000124	PINTARRON	\$ 2,671.48

	Código	Descripción del Bien	Valor en Libros
489	5101052002H16000125	PINTARRON	\$ 2,671.48
490	5101052002H16000126	PINTARRON	\$ 2,671.48
491	5101052002H16000127	PINTARRON	\$ 2,671.48
492	5101052002H16000128	PINTARRON	\$ 2,671.48
493	5101052002H16000129	PINTARRON	\$ 2,671.48
494	5101052002H16000130	PINTARRON	\$ 2,671.48
495	5101052002H16000131	PINTARRON	\$ 2,671.48
496	5101052002H16000132	PINTARRON	\$ 2,671.48
497	5101052002H16000133	PINTARRON	\$ 2,671.48
498	5101052002H16000134	PINTARRON	\$ 2,671.48
499	5101052002H16000135	PINTARRON	\$ 2,671.48
500	5101052002H16000136	PINTARRON	\$ 2,671.48
501	5101052002H16000137	PINTARRON	\$ 2,671.48
502	5101052002H16000138	PINTARRON	\$ 2,671.48
503	5101052002H16000139	PINTARRON	\$ 2,671.48
504	5101052002H16000140	PINTARRON	\$ 2,671.48
505	5101052002H16000141	PINTARRON	\$ 2,671.48
506	5101052002H16000142	PINTARRON	\$ 2,671.48
507	5101052002H16000143	PINTARRON	\$ 2,671.48
508	5101052002H16000144	PINTARRON	\$ 2,671.48
509	5101052002H16000145	PINTARRON	\$ 2,671.48
510	5101052002H16000146	PINTARRON	\$ 2,671.48
511	5101052002H16000147	PINTARRON	\$ 2,671.48
512	5101052002H16000148	PINTARRON	\$ 2,671.48
513	5101052002H16000149	PINTARRON	\$ 2,671.48
514	5101052002H16000150	PINTARRON	\$ 2,671.48
515	5101052002H16000151	PINTARRON	\$ 2,671.48
516	5101052002H16000152	PINTARRON	\$ 2,671.48
517	5101052002H16000153	PINTARRON	\$ 2,671.48
518	5101052002H16000154	PINTARRON	\$ 2,671.48
519	5101052002H16000155	PINTARRON	\$ 2,671.48
520	5101052002H16000156	PINTARRON	\$ 2,671.48
521	5101052002H16000157	PINTARRON	\$ 2,671.48
522	5101052002H16000158	PINTARRON	\$ 2,671.48
523	5101052002H16000159	PINTARRON	\$ 2,671.48
524	5101052002H16000160	PINTARRON	\$ 2,671.48
525	5101052002H16000161	PINTARRON	\$ 2,671.48
526	5101052002H16000162	PINTARRON	\$ 2,671.48
527	5101052002H16000163	PINTARRON	\$ 2,671.48
528	5101052002H16000164	PINTARRON	\$ 2,671.48
529	5101052002H16000165	PINTARRON	\$ 2,671.48
530	5101052002H16000166	PINTARRON	\$ 2,671.48
531	5101052002H16000167	PINTARRON	\$ 2,671.48
532	5101052002H16000168	PINTARRON	\$ 2,671.48
533	5101052002H16000169	PINTARRON	\$ 2,671.48
534	5101052002H16000170	PINTARRON	\$ 2,671.48
535	5101052002H16000171	PINTARRON	\$ 2,671.48
536	5101052002H16000172	PINTARRON	\$ 2,671.48
537	5101052002H16000173	PINTARRON	\$ 2,671.48
538	5101052002H16000174	PINTARRON	\$ 2,671.48
539	5101052002H16000175	PINTARRON	\$ 2,671.48
540	5101052002H16000176	PINTARRON	\$ 2,671.48
541	5101052002H16000177	PINTARRON	\$ 2,671.48
542	5101052002H16000178	PINTARRON	\$ 2,671.48
543	5101052002H16000179	PINTARRON	\$ 2,671.48
544	5101052002H16000180	PINTARRON	\$ 2,671.48
545	5101052002H16000181	PINTARRON	\$ 2,671.48
546	5101052002H16000182	PINTARRON	\$ 2,671.48
547	5101052002H16000183	PINTARRON	\$ 2,671.48
548	5101052002H16000184	PINTARRON	\$ 2,671.48
549	5101052002H16000185	PINTARRON	\$ 2,671.48

	Código	Descripción del Bien	Valor en Libros
550	5101052002H16000186	PINTARRON	\$ 2,671.48
551	5101052002H16000187	PINTARRON	\$ 2,671.48
552	5101052002H16000188	PINTARRON	\$ 2,671.48
553	5101052002H16000189	PINTARRON	\$ 2,671.48
554	5101052002H16000190	PINTARRON	\$ 2,671.48
555	5101052002H16000191	PINTARRON	\$ 2,671.48
556	5101052002H16000192	PINTARRON	\$ 2,671.48
557	5101052002H16000193	PINTARRON	\$ 2,671.48
558	5101052002H16000194	PINTARRON	\$ 2,671.48
559	5101052002H16000195	PINTARRON	\$ 2,671.48
560	5101052002H16000196	PINTARRON	\$ 2,671.48
561	5101052002H16000197	PINTARRON	\$ 2,671.48
562	5101052002H16000198	PINTARRON	\$ 2,671.48
563	5101052002H16000199	PINTARRON	\$ 2,671.48
564	5101052002H16000200	PINTARRON	\$ 2,671.48
565	5101052002H16000201	PINTARRON	\$ 2,671.48
566	5101052002H16000202	PINTARRON	\$ 2,671.48
567	5101052002H16000203	PINTARRON	\$ 2,671.48
568	5101052002H16000204	PINTARRON	\$ 2,671.48
569	5101052002H16000205	PINTARRON	\$ 2,671.48
570	5101052002H16000206	PINTARRON	\$ 2,671.48
571	5101052002H16000207	PINTARRON	\$ 2,671.48
572	5101052002H16000208	PINTARRON	\$ 2,671.48
573	5101052002H16000209	PINTARRON	\$ 2,671.48
574	5101052002H16000210	PINTARRON	\$ 2,671.48
575	5101052002H16000211	PINTARRON	\$ 2,671.48
576	5101052002H16000212	PINTARRON	\$ 2,671.48
577	5101052002H16000213	PINTARRON	\$ 2,671.48
578	5101052002H16000214	PINTARRON	\$ 2,671.48
579	5101052002H16000215	PINTARRON	\$ 2,671.48
580	5101052002H16000216	PINTARRON	\$ 2,671.48
581	5101052002H16000217	PINTARRON	\$ 2,671.48
582	5101052002H16000218	PINTARRON	\$ 2,671.48
583	5101052002H16000219	PINTARRON	\$ 2,671.48
584	5101052002H16000220	PINTARRON	\$ 2,671.48
585	5101052002H16000221	PINTARRON	\$ 2,671.48
586	5101052002H16000222	PINTARRON	\$ 2,671.48
587	5101052002H16000223	PINTARRON	\$ 2,671.48
588	5101052002H16000224	PINTARRON	\$ 2,671.48
589	5101052002H16000225	PINTARRON	\$ 2,671.48
590	5101052002H16000226	PINTARRON	\$ 2,671.48
591	5101052002H16000227	PINTARRON	\$ 2,671.48
592	5101052002H16000228	PINTARRON	\$ 2,671.48
593	5101052002H16000229	PINTARRON	\$ 2,671.48
594	5101052002H16000230	PINTARRON	\$ 2,671.48
595	5101052002H16000231	PINTARRON	\$ 2,671.48
596	5101052002H16000232	PINTARRON	\$ 2,671.48
597	5101052002H16000233	PINTARRON	\$ 2,671.48
598	5101052002H16000234	PINTARRON	\$ 2,671.48
599	5101052002H16000235	PINTARRON	\$ 2,671.48
600	5101052002H16000236	PINTARRON	\$ 2,671.48
601	5101052002H16000237	PINTARRON	\$ 2,671.48
602	5101052002H16000238	PINTARRON	\$ 2,671.48
603	5101052002H16000239	PINTARRON	\$ 2,671.48
604	5101052002H16000240	PINTARRON	\$ 2,671.48
605	5101052002H16000241	PINTARRON	\$ 2,671.48
606	5101052002H16000242	PINTARRON	\$ 2,671.48
607	5101052002H16000243	PINTARRON	\$ 2,671.48
608	5101052002H16000244	PINTARRON	\$ 2,671.48
609	5101052002H16000245	PINTARRON	\$ 2,671.48

	Código	Descripción del Bien	Valor en Libros
610	5101052002H16000246	PINTARRON	\$ 2,671.48
611	5101052002H16000247	PINTARRON	\$ 2,671.48
612	5101052002H16000248	PINTARRON	\$ 2,671.48
613	5101052002H16000249	PINTARRON	\$ 2,671.48
614	5101052002H16000250	PINTARRON	\$ 2,671.48
615	5101052002H16000251	PINTARRON	\$ 2,671.48
616	5101052002H16000252	PINTARRON	\$ 2,671.48
617	5101052002H16000253	PINTARRON	\$ 2,671.48
618	5101052002H16000254	PINTARRON	\$ 2,671.48
619	5101052002H16000255	PINTARRON	\$ 2,671.48
620	5101052002H16000256	PINTARRON	\$ 2,671.48
621	5101052002H16000257	PINTARRON	\$ 2,671.48
622	5101052002H16000258	PINTARRON	\$ 2,671.48
623	5101052002H16000259	PINTARRON	\$ 2,671.48
624	5101052002H16000260	PINTARRON	\$ 2,671.48
625	5101052002H16000261	PINTARRON	\$ 2,671.48
626	5101052002H16000262	PINTARRON	\$ 2,671.48
627	5101052002H16000263	PINTARRON	\$ 2,671.48
628	5101052002H16000264	PINTARRON	\$ 2,671.48
629	5101052002H16000265	PINTARRON	\$ 2,671.48
630	5101052002H16000266	PINTARRON	\$ 2,671.48
631	5101052002H16000267	PINTARRON	\$ 2,671.48
632	5101052002H16000268	PINTARRON	\$ 2,671.48
633	5101052002H16000269	PINTARRON	\$ 2,671.48
634	5101052002H16000270	PINTARRON	\$ 2,671.48
635	5101052002H16000271	PINTARRON	\$ 2,671.48
636	5101052002H16000272	PINTARRON	\$ 2,671.48
637	5101052002H16000273	PINTARRON	\$ 2,671.48
638	5101052002H16000274	PINTARRON	\$ 2,671.48
639	5101052002H16000275	PINTARRON	\$ 2,671.48
640	5101052002H16000276	PINTARRON	\$ 2,671.48
641	5101052002H16000277	PINTARRON	\$ 2,671.48
642	5101052002H16000278	PINTARRON	\$ 2,671.48
643	5101052002H16000279	PINTARRON	\$ 2,671.48
644	5101052002H16000280	PINTARRON	\$ 2,671.48
645	5101052002H16000281	PINTARRON	\$ 2,671.48
646	5101052002H16000282	PINTARRON	\$ 2,671.48
647	5101052002H16000283	PINTARRON	\$ 2,671.48
648	5101052002H16000284	PINTARRON	\$ 2,671.48
649	5101052002H16000285	PINTARRON	\$ 2,671.48
650	5101052002H16000286	PINTARRON	\$ 2,671.48
651	5101052002H16000287	PINTARRON	\$ 2,671.48
652	5101052002H16000288	PINTARRON	\$ 2,671.48
653	5101052002H16000289	PINTARRON	\$ 2,671.48
654	5101052002H16000290	PINTARRON	\$ 2,671.48
655	5101052002H16000291	PINTARRON	\$ 2,671.48
656	5101052002H16000292	PINTARRON	\$ 2,671.48
657	5101052002H16000293	PINTARRON	\$ 2,671.48
658	5101052002H16000294	PINTARRON	\$ 2,671.48
659	5101052002H16000295	PINTARRON	\$ 2,671.48
660	5101052002H16000296	PINTARRON	\$ 2,671.48
661	5101052002H16000297	PINTARRON	\$ 2,671.48
662	5101052002H16000298	PINTARRON	\$ 2,671.48
663	5101052002H16000299	PINTARRON	\$ 2,671.48
664	5101052002H16000300	PINTARRON	\$ 2,671.48
665	5101052002H16000301	PINTARRON	\$ 2,671.48
666	5101052002H16000302	PINTARRON	\$ 2,671.48
667	5101052002H16000303	PINTARRON	\$ 2,671.48
668	5101052002H16000304	PINTARRON	\$ 2,671.48
669	5101052002H16000305	PINTARRON	\$ 2,671.48
670	5101052002H16000306	PINTARRON	\$ 2,671.48
671	5101052002H16000307	PINTARRON	\$ 2,671.48

	Código	Descripción del Bien	Valor en Libros
672	5101052002H16000308	PINTARRON	\$ 2,671.48
673	5101052002H16000309	PINTARRON	\$ 2,671.48
674	5101052002H16000310	PINTARRON	\$ 2,671.48
675	5101052002H16000311	PINTARRON	\$ 2,671.48
676	5101052002H16000312	PINTARRON	\$ 2,671.48
677	5101052002H16000313	PINTARRON	\$ 2,671.48
678	5101052002H16000314	PINTARRON	\$ 2,671.48
679	5101052002H16000315	PINTARRON	\$ 2,671.48
680	5101052002H16000316	PINTARRON	\$ 2,671.48
681	5101052002H16000317	PINTARRON	\$ 2,671.48
682	5101052002H16000318	PINTARRON	\$ 2,671.48
683	5101052002H16000319	PINTARRON	\$ 2,671.48
684	5101052002H16000320	PINTARRON	\$ 2,671.48
685	5101052002H16000321	PINTARRON	\$ 2,671.48
686	5101052002H16000322	PINTARRON	\$ 2,671.48
687	5101052002H16000323	PINTARRON	\$ 2,671.48
688	5101052002H16000324	PINTARRON	\$ 2,671.48
689	5101052006H16000001	PIZARRON	\$ 3,480.00
690	5101052007H16000002	PERIODICO MURAL	\$ 4,559.99
691	5101052007H16000003	PERIODICO MURAL	\$ 4,399.99
692	5101060006F16000001	SILLON DE VISITA	\$ 2,813.00
693	5101060006F16000002	SILLON DE VISITA	\$ 2,813.00
694	5101060006F16000003	SILLON DE VISITA	\$ 2,813.00
695	5101060006F16000004	SILLON DE VISITA	\$ 2,813.00
696	5101060006F16000005	SILLON DE VISITA	\$ 2,813.00
697	5101060006F16000006	SILLON DE VISITA	\$ 2,813.00
698	5101060006F16000007	SILLON DE VISITA	\$ 2,813.00
699	5101060006F16000008	SILLON DE VISITA	\$ 2,813.00
700	5101060006F16000009	SILLON DE VISITA	\$ 2,813.00
701	5101060006F16000010	SILLON DE VISITA	\$ 2,813.00
702	5101068001F16000001	BANCAS	\$ 4,466.00
703	5101068001F16000002	BANCAS	\$ 4,466.00
704	5101068001F16000003	BANCAS	\$ 4,466.00
705	5101079001H16000001	MUEBLE	\$ 4,500.00
706	5101079001H16000002	MUEBLE	\$ 2,575.72
707	5101088001H16000002	PODIUM	\$ 3,712.00
708	5101088001H16000003	PODIUM	\$ 3,306.00
709	5101091002H16000001	MODULO SECRETARIAL	\$ 11,542.00
710	5101091002H16000002	MODULO SECRETARIAL	\$ 11,542.00
711	5101091002H16000003	MODULO SECRETARIAL	\$ 11,542.00
712	5101091002H16000004	MODULO SECRETARIAL	\$ 11,542.00
713	5101044009H16000002	MESA DE JUNTAS	\$ 4,744.40
714	5101060003H16000003	SILLON EJECUTIVO	\$ 4,164.40
715	5101060003H16000004	SILLON EJECUTIVO	\$ 3,897.60
716	5101060003H16000005	SILLON EJECUTIVO	\$ 3,897.60
717	5101060003H16000006	SILLON EJECUTIVO	\$ 3,897.60
718	5101060003H16000007	SILLON EJECUTIVO	\$ 3,897.60
719	5101060003H16000008	SILLON EJECUTIVO	\$ 3,897.60
720	5101030001H16000001	ESCRITORIO EJECUTIVO DE MADERA	\$ 4,616.80
721	5101020002H16000003	CREDENZA DE MADERA	\$ 7,540.00
722	5101020002H16000004	CREDENZA DE MADERA	\$ 8,444.80
		PARTIDA 51101	\$ 2,485,481.11
723	5102001008H16000018	COPIADORA	\$ 9,899.99
724	5102001008H16000019	COPIADORA	\$ 14,964.00
725	5102001008H16000020	COPIADORA	\$ 9,860.00
726	5102001008H16000021	COPIADORA	\$ 13,000.00
727	5102001008H16000022	COPIADORA	\$ 6,606.20
728	5102001008H16000023	COPIADORA	\$ 6,895.01
729	5102001008H16000024	COPIADORA	\$ 8,500.00
730	5102001008H16000025	COPIADORA	\$ 9,999.20
731	5102001008H16000026	COPIADORA	\$ 6,399.99
732	5102001008H16000027	COPIADORA	\$ 8,500.00

	Código	Descripción del Bien	Valor en Libros
733	5102001008H16000028	COPIADORA	\$ 8,700.00
734	5102001008H16000029	COPIADORA	\$ 2,900.00
735	5102004004H16000002	RADIOGRABADORA	\$ 3,899.00
736	5102004010H16000003	EQUIPO DE SONIDO	\$ 8,452.87
737	5102006001H16000001	ENMICADORA	\$ 3,169.99
738	5102014001H16000005	ALARMA	\$ 3,480.00
739	5102014001H16000006	ALARMA	\$ 3,480.00
740	5102018016H16000010	ENFRIADOR DE AGUA	\$ 3,422.00
741	5102018016H16000011	ENFRIADOR DE AGUA	\$ 2,847.99
742	5102018016H16000012	ENFRIADOR DE AGUA	\$ 2,895.00
743	5102018016H16000013	ENFRIADOR DE AGUA	\$ 3,333.26
744	5102018016H16000014	ENFRIADOR DE AGUA	\$ 3,333.26
745	5102018016H16000015	ENFRIADOR DE AGUA	\$ 3,333.26
746	5102018016H16000016	ENFRIADOR DE AGUA	\$ 3,886.38
747	5102018016H16000017	ENFRIADOR DE AGUA	\$ 3,988.68
748	5102018016H16000018	ENFRIADOR DE AGUA	\$ 3,988.68
749	5102018016H16000019	ENFRIADOR DE AGUA	\$ 3,988.68
750	5102018016H16000020	ENFRIADOR DE AGUA	\$ 3,886.38
751	5102018016H16000021	ENFRIADOR DE AGUA	\$ 2,800.00
752	5102018016H16000022	ENFRIADOR DE AGUA	\$ 2,990.00
753	5102018017H16000001	FRIGOBAR	\$ 3,579.48
754	5102019004H16000001	COOLER	\$ 3,633.00
755	5102019004H16000002	COOLER	\$ 3,633.00
756	5102019004H16000003	COOLER	\$ 3,633.00
757	5102024001H16000001	CALENTON DE AGUA	\$ 2,560.79
758	5102025008H16000005	EQUIPO DE VIGILANCIA	\$ 5,113.97
759	5102025008H16000006	EQUIPO DE VIGILANCIA	\$ 3,706.20
760	5102025008H16000007	EQUIPO DE VIGILANCIA	\$ 4,292.00
761	5102025008H16000008	EQUIPO DE VIGILANCIA	\$ 14,870.37
762	5102025008H16000009	EQUIPO DE VIGILANCIA	\$ 5,999.99
763	5102046001H16000001	TINACO	\$ 9,976.00
764	5102094033H16000002	AMPLIFICADOR	\$ 3,749.99
		PARTIDA 51901	\$ 238,147.61
765	5103104004H16000001	RESBALADEROS	\$ 4,499.00
766	5103105001H16000001	MESAS RECREATIVAS	\$ 7,540.00
767	5109001005H16000002	GUIARRA	\$ 3,751.99
768	5109001006H16000001	ORGANO MUSICAL	\$ 2,565.00
		PARTIDA 52901	\$ 18,355.99
769	5106001001H16000031	TELEVISOR	\$ 4,989.99
770	5106001001H16000032	TELEVISOR	\$ 5,643.00
771	5106001001H16000033	TELEVISOR	\$ 2,999.24
772	5106001001H16000034	TELEVISOR	\$ 2,999.24
773	5106001001H16000035	TELEVISOR	\$ 2,999.24
774	5106001001H16000036	TELEVISOR	\$ 2,998.99
775	5106001001H16000037	TELEVISOR	\$ 2,998.99
776	5106001001H16000038	TELEVISOR	\$ 9,922.08
777	5106001001H16000039	TELEVISOR	\$ 9,922.08
778	5106001001H16000040	TELEVISOR	\$ 9,922.08
779	5106001001H16000041	TELEVISOR	\$ 9,922.08
780	5106001001H16000042	TELEVISOR	\$ 6,612.00
781	5106001001H16000043	TELEVISOR	\$ 6,612.00
782	5106001001H16000044	TELEVISOR	\$ 6,612.00
783	5106001001H16000045	TELEVISOR	\$ 6,612.00
784	5106001001H16000046	TELEVISOR	\$ 4,500.18
785	5106001001H16000047	TELEVISOR	\$ 3,832.03
786	5106001001H16000048	TELEVISOR	\$ 3,832.03
787	5106001001H16000049	TELEVISOR	\$ 3,832.03
788	5106001001H16000050	TELEVISOR	\$ 3,832.03
789	5106001001H16000051	TELEVISOR	\$ 3,832.03
790	5106001001H16000052	TELEVISOR	\$ 3,832.03

	Código	Descripción del Bien	Valor en Libros
791	5106001001H16000053	TELEVISOR	\$ 3,832.03
792	5106001001H16000054	TELEVISOR	\$ 3,832.03
793	5106001001H16000055	TELEVISOR	\$ 3,832.03
794	5106001001H16000056	TELEVISOR	\$ 3,832.03
795	5106001001H16000057	TELEVISOR	\$ 3,832.03
796	5106001001H16000058	TELEVISOR	\$ 3,832.03
797	5106001001H16000059	TELEVISOR	\$ 6,990.00
798	5106001001H16000060	TELEVISOR	\$ 6,990.00
799	5106001001H16000061	TELEVISOR	\$ 6,990.00
800	5106001001H16000062	TELEVISOR	\$ 6,890.00
801	5106001001H16000063	TELEVISOR	\$ 6,890.00
802	5106001001H16000064	TELEVISOR	\$ 6,613.48
803	5106001001H16000065	TELEVISOR	\$ 6,613.48
804	5106002001H16000019	BAFLE	\$ 2,899.00
805	5106002001H16000020	BAFLE	\$ 3,705.00
806	5106002001H16000043	BAFLE	\$ 3,984.34
807	5106002001H16000044	BAFLE	\$ 3,984.34
808	5106002001H16000046	BAFLE	\$ 7,600.00
809	5106002001H16000047	BAFLE	\$ 6,009.99
810	5106002001H16000048	BAFLE	\$ 3,998.99
811	5106002001H16000050	BAFLE	\$ 6,206.00
812	5106002001H16000051	BAFLE	\$ 6,206.00
813	5106002001H16000052	BAFLE	\$ 2,798.99
814	5106002001H16000053	BAFLE	\$ 5,290.00
815	5106002001H16000054	BAFLE	\$ 3,614.98
816	5106002001H16000055	BAFLE	\$ 2,990.00
817	5106002001H16000056	BAFLE	\$ 4,708.97
818	5106002001H16000057	BAFLE	\$ 2,964.96
819	5106002001H16000058	BAFLE	\$ 4,499.00
820	5106002001H16000059	BAFLE	\$ 4,090.98
821	5106002001H16000060	BAFLE	\$ 4,989.99
822	5106002001H16000061	BAFLE	\$ 4,090.97
823	5106002001H16000062	BAFLE	\$ 3,990.00
824	5106002001H16000063	BAFLE	\$ 3,784.08
825	5106002001H16000064	BAFLE	\$ 3,019.99
826	5106002001H16000065	BAFLE	\$ 3,690.00
827	5106002001H16000066	BAFLE	\$ 3,790.00
828	5106002001H16000067	BAFLE	\$ 5,800.00
829	5106002001H16000068	BAFLE	\$ 3,199.99
830	5106002001H16000069	BAFLE	\$ 2,999.99
831	5106002001H16000070	BAFLE	\$ 6,069.99
832	5106002001H16000071	BAFLE	\$ 3,690.00
833	5106002001H16000072	BAFLE	\$ 4,990.90
834	5106094046H16000001	SISTEMA INALAMBRICO PARA MICRO	\$ 5,300.00
835	5106094047H16000003	MICROFONO	\$ 2,890.00
836	5106094047H16000005	MICROFONO	\$ 3,284.99
		PARTIDA 52101	\$ 331,358.94
837	5108001001H16000003	CAMARA FOTOGRAFICA	\$ 2,800.00
838	5108001001H16000005	CAMARA FOTOGRAFICA	\$ 3,170.28
839	5108002001H16000024	PROYECTOR DE VIDEO	\$ 8,700.00
840	5108002001H16000031	PROYECTOR DE VIDEO	\$ 4,999.99
841	5108002001H16000032	PROYECTOR DE VIDEO	\$ 4,999.99
842	5108002001H16000033	PROYECTOR DE VIDEO	\$ 4,999.99
843	5108002001H16000034	PROYECTOR DE VIDEO	\$ 4,999.99
844	5108002001H16000035	PROYECTOR DE VIDEO	\$ 4,999.99
845	5108002001H16000045	PROYECTOR DE VIDEO	\$ 8,120.00
846	5108002001H16000046	PROYECTOR DE VIDEO	\$ 8,120.00
847	5108002001H16000047	PROYECTOR DE VIDEO	\$ 8,120.00
848	5108002001H16000072	PROYECTOR DE VIDEO	\$ 5,929.98
849	5108002001H16000073	PROYECTOR DE VIDEO	\$ 6,500.00
850	5108002001H16000074	PROYECTOR DE VIDEO	\$ 6,799.00
851	5108002001H16000075	PROYECTOR DE VIDEO	\$ 6,500.00
852	5108002001H16000076	PROYECTOR DE VIDEO	\$ 6,500.00

	Código	Descripción del Bien	Valor en Libros
853	5108002001H16000077	PROYECTOR DE VIDEO	\$ 6,500.00
854	5108002001H16000086	PROYECTOR DE VIDEO	\$ 7,500.00
855	5108002001H16000088	PROYECTOR DE VIDEO	\$ 6,799.00
856	5108002001H16000092	PROYECTOR DE VIDEO	\$ 6,979.00
857	5108002001H16000093	PROYECTOR DE VIDEO	\$ 6,979.00
858	5108002001H16000094	PROYECTOR DE VIDEO	\$ 6,979.00
859	5108002001H16000095	PROYECTOR DE VIDEO	\$ 6,979.00
860	5108002001H16000096	PROYECTOR DE VIDEO	\$ 6,799.00
861	5108002001H16000097	PROYECTOR DE VIDEO	\$ 7,998.83
862	5108002001H16000098	PROYECTOR DE VIDEO	\$ 6,989.00
863	5108002001H16000099	PROYECTOR DE VIDEO	\$ 6,989.00
864	5108002001H16000100	PROYECTOR DE VIDEO	\$ 6,400.00
865	5108002001H16000101	PROYECTOR DE VIDEO	\$ 6,400.00
866	5108002001H16000102	PROYECTOR DE VIDEO	\$ 6,400.00
867	5108002001H16000103	PROYECTOR DE VIDEO	\$ 6,400.00
868	5108002001H16000104	PROYECTOR DE VIDEO	\$ 8,100.00
869	5108002001H16000105	PROYECTOR DE VIDEO	\$ 7,752.00
870	5108002001H16000106	PROYECTOR DE VIDEO	\$ 7,999.20
871	5108002001H16000107	PROYECTOR DE VIDEO	\$ 7,998.98
872	5108002001H16000108	PROYECTOR DE VIDEO	\$ 7,998.98
873	5108002001H16000109	PROYECTOR DE VIDEO	\$ 7,877.95
874	5108002001H16000110	PROYECTOR DE VIDEO	\$ 7,877.95
875	5108002001H16000111	PROYECTOR DE VIDEO	\$ 7,438.50
876	5108002001H16000112	PROYECTOR DE VIDEO	\$ 7,473.08
877	5108002001H16000113	PROYECTOR DE VIDEO	\$ 5,759.20
878	5108002001H16000114	PROYECTOR DE VIDEO	\$ 6,648.48
879	5108002001H16000115	PROYECTOR DE VIDEO	\$ 6,689.17
880	5108002001H16000116	PROYECTOR DE VIDEO	\$ 6,647.99
881	5108002001H16000117	PROYECTOR DE VIDEO	\$ 6,647.99
882	5108002001H16000118	PROYECTOR DE VIDEO	\$ 6,647.99
883	5108002001H16000119	PROYECTOR DE VIDEO	\$ 6,647.99
884	5108002001H16000120	PROYECTOR DE VIDEO	\$ 6,647.99
885	5108002001H16000121	PROYECTOR DE VIDEO	\$ 6,647.99
886	5108002001H16000122	PROYECTOR DE VIDEO	\$ 6,647.99
887	5108002001H16000123	PROYECTOR DE VIDEO	\$ 6,647.99
888	5108002001H16000124	PROYECTOR DE VIDEO	\$ 6,647.99
889	5108002001H16000125	PROYECTOR DE VIDEO	\$ 6,647.99
890	5108002001H16000126	PROYECTOR DE VIDEO	\$ 6,647.99
891	5108002001H16000127	PROYECTOR DE VIDEO	\$ 6,647.99
892	5108002001H16000128	PROYECTOR DE VIDEO	\$ 7,028.49
893	5108002001H16000129	PROYECTOR DE VIDEO	\$ 8,100.00
894	5108002001H16000130	PROYECTOR DE VIDEO	\$ 6,750.00
895	5108002001H16000131	PROYECTOR DE VIDEO	\$ 6,750.00
896	5108002001H16000132	PROYECTOR DE VIDEO	\$ 8,352.00
897	5108002001H16000133	PROYECTOR DE VIDEO	\$ 8,400.00
898	5108002001H16000134	PROYECTOR DE VIDEO	\$ 8,574.72
899	5108002001H16000135	PROYECTOR DE VIDEO	\$ 8,420.00
900	5108002001H16000136	PROYECTOR DE VIDEO	\$ 8,769.00
901	5108002001H16000137	PROYECTOR DE VIDEO	\$ 6,136.98
902	5108002001H16000138	PROYECTOR DE VIDEO	\$ 6,648.48
903	5108002001H16000139	PROYECTOR DE VIDEO	\$ 6,645.66
904	5108002001H16000140	PROYECTOR DE VIDEO	\$ 8,294.00
905	5108002001H16000141	PROYECTOR DE VIDEO	\$ 8,250.00
906	5108002001H16000142	PROYECTOR DE VIDEO	\$ 8,250.00
907	5108002001H16000143	PROYECTOR DE VIDEO	\$ 9,557.24
908	5108002001H16000144	PROYECTOR DE VIDEO	\$ 7,110.00
909	5108002001H16000145	PROYECTOR DE VIDEO	\$ 7,110.00
910	5108002001H16000146	PROYECTOR DE VIDEO	\$ 7,110.00
911	5108002001H16000147	PROYECTOR DE VIDEO	\$ 6,989.00
912	5108002001H16000148	PROYECTOR DE VIDEO	\$ 6,989.00
913	5108002001H16000149	PROYECTOR DE VIDEO	\$ 6,989.00
914	5108002004H16000004	VIDEO CAMARA	\$ 3,579.47
		PARTIDA 52301	\$ 539,542.45

	Código	Descripción del Bien	Valor en Libros
915	5110001001H16000002	MESA P/COMEDOR C/ASIENTOS INTE	\$ 2,891.88
916	5110005001H16000001	ESTUFA	\$ 60,540.71
		PARTIDA 51201	\$ 63,432.59
917	5202060001H16000001	TORNOS PARA METALES	\$ 10,509.60
918	5202070001H16000001	BOMBA HIDRONEUMATICA	\$ 7,250.58
		PARTIDA 56201	\$ 17,760.18
919	5206001001H16000024	COMPUTADORA COMPLETA	\$ 6,998.99
920	5206001001H16000044	COMPUTADORA COMPLETA	\$ 6,004.16
921	5206001001H16000045	COMPUTADORA COMPLETA	\$ 8,498.99
922	5206001001H16000046	COMPUTADORA COMPLETA	\$ 8,999.00
923	5206001001H16000047	COMPUTADORA COMPLETA	\$ 11,251.98
924	5206001001H16000048	COMPUTADORA COMPLETA	\$ 8,592.29
925	5206001001H16000049	COMPUTADORA COMPLETA	\$ 9,175.00
926	5206001001H16000050	COMPUTADORA COMPLETA	\$ 7,065.39
927	5206001001H16000051	COMPUTADORA COMPLETA	\$ 7,065.39
928	5206001001H16000052	COMPUTADORA COMPLETA	\$ 7,500.00
929	5206001001H16000053	COMPUTADORA COMPLETA	\$ 5,499.00
930	5206001001H16000054	COMPUTADORA COMPLETA	\$ 5,800.00
931	5206001001H16000055	COMPUTADORA COMPLETA	\$ 8,700.00
932	5206001001H16000056	COMPUTADORA COMPLETA	\$ 10,904.99
933	5206001001H16000057	COMPUTADORA COMPLETA	\$ 9,454.00
934	5206001001H16000058	COMPUTADORA COMPLETA	\$ 5,564.73
935	5206001001H16000059	COMPUTADORA COMPLETA	\$ 5,564.73
936	5206001001H16000060	COMPUTADORA COMPLETA	\$ 5,727.77
937	5206001001H16000061	COMPUTADORA COMPLETA	\$ 10,000.00
938	5206001001H16000062	COMPUTADORA COMPLETA	\$ 8,284.99
939	5206001001H16000063	COMPUTADORA COMPLETA	\$ 8,999.00
940	5206001001H16000064	COMPUTADORA COMPLETA	\$ 8,299.03
941	5206001001H16000065	COMPUTADORA COMPLETA	\$ 8,299.03
942	5206001001H16000066	COMPUTADORA COMPLETA	\$ 7,999.00
943	5206001001H16000067	COMPUTADORA COMPLETA	\$ 7,999.00
944	5206007001H16000030	COMPUTADORA LAPTOP	\$ 5,573.80
945	5206007001H16000031	COMPUTADORA LAPTOP	\$ 5,573.80
946	5206007001H16000032	COMPUTADORA LAPTOP	\$ 5,573.80
947	5206007001H16000033	COMPUTADORA LAPTOP	\$ 7,540.00
948	5206007001H16000036	COMPUTADORA LAPTOP	\$ 6,899.99
949	5206007001H16000037	COMPUTADORA LAPTOP	\$ 6,899.99
950	5206007001H16000038	COMPUTADORA LAPTOP	\$ 6,899.99
951	5206007001H16000039	COMPUTADORA LAPTOP	\$ 6,899.99
952	5206007001H16000040	COMPUTADORA LAPTOP	\$ 6,899.99
953	5206007001H16000041	COMPUTADORA LAPTOP	\$ 6,899.99
954	5206007001H16000056	COMPUTADORA LAPTOP	\$ 7,999.00
955	5206007001H16000062	COMPUTADORA LAPTOP	\$ 3,799.00
956	5206007001H16000064	COMPUTADORA LAPTOP	\$ 9,498.99
957	5206007001H16000065	COMPUTADORA LAPTOP	\$ 6,136.98
958	5206007001H16000066	COMPUTADORA LAPTOP	\$ 5,998.00
959	5206007001H16000067	COMPUTADORA LAPTOP	\$ 7,499.00
960	5206007001H16000068	COMPUTADORA LAPTOP	\$ 5,300.00
961	5206007001H16000069	COMPUTADORA LAPTOP	\$ 8,332.22
962	5206007001H16000070	COMPUTADORA LAPTOP	\$ 3,999.20
963	5206007001H16000071	COMPUTADORA LAPTOP	\$ 12,293.10
964	5206007001H16000072	COMPUTADORA LAPTOP	\$ 8,694.47
965	5206007001H16000073	COMPUTADORA LAPTOP	\$ 11,592.65
966	5206007001H16000074	COMPUTADORA LAPTOP	\$ 4,499.00
967	5206007001H16000075	COMPUTADORA LAPTOP	\$ 6,513.34
968	5206007001H16000076	COMPUTADORA LAPTOP	\$ 3,590.00
969	5206007001H16000077	COMPUTADORA LAPTOP	\$ 3,590.00
970	5206007001H16000078	COMPUTADORA LAPTOP	\$ 3,590.00
971	5206007001H16000079	COMPUTADORA LAPTOP	\$ 3,590.00
972	5206007001H16000080	COMPUTADORA LAPTOP	\$ 3,590.00
973	5206007001H16000081	COMPUTADORA LAPTOP	\$ 13,049.00

	Código	Descripción del Bien	Valor en Libros
974	5206007001H16000082	COMPUTADORA LAPTOP	\$ 9,964.40
975	5206007001H16000083	COMPUTADORA LAPTOP	\$ 11,251.98
976	5206007001H16000084	COMPUTADORA LAPTOP	\$ 4,998.99
977	5206007001H16000085	COMPUTADORA LAPTOP	\$ 6,960.00
978	5206007001H16000086	COMPUTADORA LAPTOP	\$ 7,401.21
979	5206007001H16000087	COMPUTADORA LAPTOP	\$ 4,090.97
980	5206007001H16000088	COMPUTADORA LAPTOP	\$ 9,498.99
981	5206007001H16000089	COMPUTADORA LAPTOP	\$ 8,524.43
982	5206007001H16000090	COMPUTADORA LAPTOP	\$ 7,992.50
983	5206007001H16000091	COMPUTADORA LAPTOP	\$ 8,136.00
984	5206007001H16000092	COMPUTADORA LAPTOP	\$ 8,136.00
985	5206007001H16000093	COMPUTADORA LAPTOP	\$ 8,136.00
986	5206007001H16000094	COMPUTADORA LAPTOP	\$ 10,999.00
987	5206007001H16000095	COMPUTADORA LAPTOP	\$ 5,499.00
988	5206010001H16000006	IMPRESORA LASER	\$ 3,712.00
989	5206010001H16000012	IMPRESORA LASER	\$ 6,000.00
990	5206010001H16000013	IMPRESORA LASER	\$ 3,500.01
991	5206010001H16000014	IMPRESORA LASER	\$ 20,717.00
992	5206010001H16000015	IMPRESORA LASER	\$ 2,998.99
993	5206010001H16000016	IMPRESORA LASER	\$ 2,998.99
994	5206010001H16000017	IMPRESORA LASER	\$ 8,478.54
995	5206010003H16000001	IMPRESORA DE INYECCION DE TINT	\$ 3,799.00
996	5206010003H16000002	IMPRESORA DE INYECCION DE TINT	\$ 5,800.00
997	5206010007H16000035	IMPRESORA MULTIFUNCIONAL	\$ 7,800.00
998	5206010007H16000036	IMPRESORA MULTIFUNCIONAL	\$ 7,800.00
999	5206010007H16000040	IMPRESORA MULTIFUNCIONAL	\$ 5,499.00
1000	5206010007H16000041	IMPRESORA MULTIFUNCIONAL	\$ 4,600.00
1001	5206010007H16000042	IMPRESORA MULTIFUNCIONAL	\$ 3,698.99
1002	5206010007H16000043	IMPRESORA MULTIFUNCIONAL	\$ 6,800.00
1003	5206010007H16000044	IMPRESORA MULTIFUNCIONAL	\$ 3,000.00
1004	5206010007H16000045	IMPRESORA MULTIFUNCIONAL	\$ 5,200.00
1005	5206010007H16000046	IMPRESORA MULTIFUNCIONAL	\$ 4,599.00
1006	5206010007H16000047	IMPRESORA MULTIFUNCIONAL	\$ 2,556.47
1007	5206010007H16000048	IMPRESORA MULTIFUNCIONAL	\$ 4,800.00
1008	5206010007H16000049	IMPRESORA MULTIFUNCIONAL	\$ 4,443.99
1009	5206010007H16000050	IMPRESORA MULTIFUNCIONAL	\$ 6,998.99
1010	5206010007H16000051	IMPRESORA MULTIFUNCIONAL	\$ 17,382.60
1011	5206010007H16000052	IMPRESORA MULTIFUNCIONAL	\$ 4,524.00
1012	5206010007H16000053	IMPRESORA MULTIFUNCIONAL	\$ 5,800.00
1013	5206010007H16000054	IMPRESORA MULTIFUNCIONAL	\$ 3,899.00
1014	5206010007H16000055	IMPRESORA MULTIFUNCIONAL	\$ 4,698.99
1015	5206015001H16000008	C.P.U.	\$ 5,799.42
1016	5206015001H16000009	C.P.U.	\$ 5,799.42
1017	5206015001H16000010	C.P.U.	\$ 5,799.42
1018	5206015001H16000011	C.P.U.	\$ 5,799.42
1019	5206015001H16000012	C.P.U.	\$ 5,345.00
1020	5206033001H16000001	BOCINAS PARA COMPUTADORA	\$ 2,799.00
1021	5206099015H16000001	IMPRESORA LASER	\$ 2,699.01
1022	5206099015H16000002	IMPRESORA LASER	\$ 6,660.72
		PARTIDA 51501	\$ 711,458.19
1023	5208001001H16000011	REFRIGERACION DE 1 TON	\$ 4,999.99
1024	5208001001H16000012	REFRIGERACION DE 1 TON	\$ 3,670.99
1025	5208001001H16000013	REFRIGERACION DE 1 TON	\$ 3,600.00
1026	5208001002H16000028	REFRIGERACION DE 1.5 TON	\$ 9,860.00
1027	5208001002H16000029	REFRIGERACION DE 1.5 TON	\$ 8,816.00
1028	5208001002H16000030	REFRIGERACION DE 1.5 TON	\$ 6,199.99
1029	5208001002H16000031	REFRIGERACION DE 1.5 TON	\$ 6,199.99
1030	5208001002H16000032	REFRIGERACION DE 1.5 TON	\$ 6,249.99
1031	5208001003H16000044	REFRIGERACION DE 2 TON	\$ 9,000.00
1032	5208001003H16000059	REFRIGERACION DE 2 TON	\$ 6,399.98
1033	5208001003H16000060	REFRIGERACION DE 2 TON	\$ 6,399.98
1034	5208001003H16000061	REFRIGERACION DE 2 TON	\$ 6,399.98

	Código	Descripción del Bien	Valor en Libros
1035	5208001003H16000062	REFRIGERACION DE 2 TON	\$ 6,399.98
1036	5208001003H16000063	REFRIGERACION DE 2 TON	\$ 6,399.98
1037	5208001003H16000064	REFRIGERACION DE 2 TON	\$ 6,399.98
1038	5208001003H16000065	REFRIGERACION DE 2 TON	\$ 6,399.98
1039	5208001003H16000066	REFRIGERACION DE 2 TON	\$ 6,399.98
1040	5208001003H16000067	REFRIGERACION DE 2 TON	\$ 7,800.01
1041	5208001003H16000068	REFRIGERACION DE 2 TON	\$ 6,100.00
1042	5208001003H16000069	REFRIGERACION DE 2 TON	\$ 6,290.00
1043	5208001003H16000070	REFRIGERACION DE 2 TON	\$ 8,199.00
1044	5208001003H16000071	REFRIGERACION DE 2 TON	\$ 8,914.99
1045	5208001003H16000072	REFRIGERACION DE 2 TON	\$ 6,785.00
1046	5208001003H16000073	REFRIGERACION DE 2 TON	\$ 6,785.00
1047	5208001003H16000074	REFRIGERACION DE 2 TON	\$ 6,785.00
1048	5208001003H16000075	REFRIGERACION DE 2 TON	\$ 6,785.00
1049	5208001003H16000076	REFRIGERACION DE 2 TON	\$ 6,785.00
1050	5208001003H16000077	REFRIGERACION DE 2 TON	\$ 9,948.00
1051	5208001003H16000078	REFRIGERACION DE 2 TON	\$ 7,231.99
1052	5208001003H16000079	REFRIGERACION DE 2 TON	\$ 7,231.99
1053	5208001003H16000080	REFRIGERACION DE 2 TON	\$ 7,231.99
1054	5208001003H16000081	REFRIGERACION DE 2 TON	\$ 7,231.99
1055	5208001003H16000082	REFRIGERACION DE 2 TON	\$ 7,231.99
1056	5208001003F16000001	REFRIGERACION DE 2 TONELADAS	\$ 7,963.26
1057	5208001003F16000002	REFRIGERACION DE 2 TONELADAS	\$ 7,963.26
1058	5208001003H16000084	REFRIGERACION DE 2 TON	\$ 8,849.99
1059	5208001003H16000085	REFRIGERACION DE 2 TON	\$ 8,849.99
1060	5208001003H16000086	REFRIGERACION DE 2 TON	\$ 6,800.00
1061	5208001003H16000087	REFRIGERACION DE 2 TON	\$ 6,800.00
1062	5208001003H16000088	REFRIGERACION DE 2 TON	\$ 6,800.00
1063	5208001003H16000089	REFRIGERACION DE 2 TON	\$ 9,899.99
1064	5208001003H16000090	REFRIGERACION DE 2 TON	\$ 5,000.00
1065	5208001003H16000091	REFRIGERACION DE 2 TON	\$ 5,000.00
1066	5208001003H16000092	REFRIGERACION DE 2 TON	\$ 7,200.00
1067	5208001003H16000093	REFRIGERACION DE 2 TON	\$ 8,250.00
1068	5208001003H16000094	REFRIGERACION DE 2 TON	\$ 8,250.00
1069	5208001003H16000095	REFRIGERACION DE 2 TON	\$ 8,250.00
1070	5208001003H16000096	REFRIGERACION DE 2 TON	\$ 8,250.00
1071	5208001003H16000097	REFRIGERACION DE 2 TON	\$ 8,899.99
1072	5208001003H16000098	REFRIGERACION DE 2 TON	\$ 8,899.99
1073	5208001003H16000099	REFRIGERACION DE 2 TON	\$ 8,899.99
1074	5208001003H16000100	REFRIGERACION DE 2 TON	\$ 8,899.99
1075	5208001003H16000101	REFRIGERACION DE 2 TON	\$ 8,899.99
1076	5208001003H16000102	REFRIGERACION DE 2 TON	\$ 8,899.99
1077	5208001003H16000103	REFRIGERACION DE 2 TON	\$ 13,160.00
1078	5208001003H16000104	REFRIGERACION DE 2 TON	\$ 8,615.00
1079	5208001003H16000105	REFRIGERACION DE 2 TON	\$ 8,615.00
1080	5208001003H16000106	REFRIGERACION DE 2 TON	\$ 6,800.00
1081	5208001003H16000107	REFRIGERACION DE 2 TON	\$ 7,160.00
1082	5208001003H16000108	REFRIGERACION DE 2 TON	\$ 6,000.00
1083	5208001003H16000109	REFRIGERACION DE 2 TON	\$ 7,499.95
1084	5208001003H16000110	REFRIGERACION DE 2 TON	\$ 7,500.00
1085	5208001003H16000111	REFRIGERACION DE 2 TON	\$ 9,450.00
1086	5208001001H16000014	REFRIGERACION DE 1 TON	\$ 4,851.82
1087	5208001001H16000015	REFRIGERACION DE 1 TON	\$ 4,851.82
1088	5208001001H16000016	REFRIGERACION DE 1 TON	\$ 4,851.82
1089	5208001002H16000036	REFRIGERACION DE 1.5 TON	\$ 6,759.23
1090	5208001003H16000120	REFRIGERACION DE 2 TON	\$ 8,666.66
1091	5208001003H16000121	REFRIGERACION DE 2 TON	\$ 8,666.66
1092	5208001003H16000122	REFRIGERACION DE 2 TON	\$ 8,666.66
1093	5208001001H16000017	REFRIGERACION DE 1 TON	\$ 4,851.82
1094	5208001001H16000018	REFRIGERACION DE 1 TON	\$ 4,851.82
1095	5208001001H16000019	REFRIGERACION DE 1 TON	\$ 4,851.82
1096	5208001001H16000020	REFRIGERACION DE 1 TON	\$ 4,851.82
1097	5208001001H16000021	REFRIGERACION DE 1 TON	\$ 4,851.82
1098	5208001001H16000022	REFRIGERACION DE 1 TON	\$ 4,851.82

Código		Descripción del Bien	Valor en Libros
1099	5208001001H16000023	REFRIGERACION DE 1 TON	\$ 4,851.82
1100	5208001001H16000024	REFRIGERACION DE 1 TON	\$ 4,851.82
1101	5208001002H16000037	REFRIGERACION DE 1.5 TON	\$ 6,759.23
1102	5208001002H16000038	REFRIGERACION DE 1.5 TON	\$ 6,759.23
1103	5208001003H16000123	REFRIGERACION DE 2 TON	\$ 8,666.66
1104	5208001003H16000124	REFRIGERACION DE 2 TON	\$ 8,666.66
1105	5208001003H16000125	REFRIGERACION DE 2 TON	\$ 8,666.66
1106	5208001003H16000126	REFRIGERACION DE 2 TON	\$ 8,666.66
1107	5208001003H16000127	REFRIGERACION DE 2 TON	\$ 8,666.66
1108	5208001003H16000128	REFRIGERACION DE 2 TON	\$ 8,666.66
1109	5208001003H16000129	REFRIGERACION DE 2 TON	\$ 8,666.66
1110	5208001003H16000130	REFRIGERACION DE 2 TON	\$ 8,666.66
		PARTIDA 56401	\$ 638,441.09
1111	5501017002H16000003	EQUIPO PARA SOLDADURA ELECTRIC	\$ 9,013.20
1112	5501024009H16000002	MAQUINA CORTADORA DE CESPED	\$ 4,999.99
1113	5501024009H16000005	MAQUINA CORTADORA DE CESPED	\$ 3,799.00
1114	5501024009H16000006	MAQUINA CORTADORA DE CESPED	\$ 5,698.99
1115	5501024010H16000004	SOPLADORA(BARREDORA)	\$ 3,118.99
1116	5501024010H16000007	SOPLADORA(BARREDORA)	\$ 3,000.00
1117	5501036002H16000001	SIERRA DE BANCO (CIRCULAR)	\$ 4,049.00
1118	5501036003H16000001	SIERRA	\$ 3,899.00
1119	5501051001H16000001	MOTOSIERRA	\$ 3,605.25
1120	5501051001H16000002	MOTOSIERRA	\$ 3,190.00
1121	5501057001H16000001	BASCULA	\$ 3,600.00
1122	5503001001H16000003	ESCALERA	\$ 2,750.00
		PARTIDA 56701	\$ 50,723.42
1123	5502028001H16000001	PURIFICADOR DE AGUA	\$ 15,960.01
1124	5502028001H16000002	PURIFICADOR DE AGUA	\$ 15,959.99
1125	5502070001H16000001	BOMBA HIDRONEUMATICA	\$ 10,150.00
		PARTIDA 56901	\$ 42,070.00

LIC.MIRIAM GUADALUPE MARTINEZ MACIAS
SUBDIRECTORA DE ACTIVOS FIJOS

Sistema Estatal de Evaluación
Relación de esquemas bursátiles y de coberturas financieras
 Ente Servicios Educativos del Estado de Sonora
 Del 01 de Enero al 30 de Junio de 2016
 (pesos)

ETCA-IV-20

TRIMESTRE: SEGUNDO

Identificación del Instrumento	Colocación	Interés Ganados	Valor Actual
	A	B	C=A+B
1	1355483670	0.00	0.00
2	1359772553	8,972,250.00	27,750.00
3	1362024608	8,972,250.00	27,750.00
4	1362024616	6975641.68	24358.32333
5	1364131290	21,927,747.20	72,252.80
6	1364149327	17,944,500.00	55,500.00
7	1364149963	13,951,077.80	48,922.20
8	1365966817	0.00	0.00
9	121006679	0.00	0.00
10	180007107	4,984,583.30	15,416.70
11	1366028918	0.00	0.00
12	1366028926	61,815,924.95	184,075.05
13	1366028942	59,830,108.33	169,891.67
14	1366028950	30,907,191.66	92,808.33
Total		236,281,274.93	718,725.07
Otros Instrumentos de Bursatilización			
1			
2			
3			
4			
5			
6			
7			
8			
9			
10			
Total Otros Instrumentos		0.00	0.00
TOTAL		236,281,274.93	718,725.07

PRESUPUESTO AUTORIZADO

El H. Congreso del Estado autorizó para los Servicios Educativos del Estado de Sonora recursos por 7,857 millones 403 mil 752 pesos para el ejercicio 2016. Al segundo trimestre presenta un presupuesto modificado anual de 8,397 millones 203 mil 988 pesos, representando un aumento de 6.87 por ciento respecto al presupuesto asignado original.

Las variaciones del presupuesto modificado con respecto al original son las siguientes:

SERVICIOS EDUCATIVOS DEL ESTADO DE SONORA					
PRESUPUESTO 2016					
VARIACIONES AL SEGUNDO TRIMESTRE					
CAPITULO	DESCRIPCIÓN	PRESUPUESTO ORIGINAL	PRESUPUESTO MODIFICADO	VARIACIÓN ABSOLUTA	VARIACIÓN PORCENTUAL
1000	SERVICIOS PERSONALES	7,342,723,885.91	7,382,184,185.79	39,460,299.88	0.54
2000	MATERIALES Y SUMINISTROS	56,533,397.00	103,705,832.97	47,172,435.97	83.44
3000	SERVICIOS GENERALES	373,862,503.00	525,182,175.07	151,319,672.07	40.47
4000	TRANSFERENCIAS, ASIGNACIONES, SUBSIDIOS Y OTRAS AYUDAS	60,266,267.08	373,590,344.61	313,324,077.53	519.90
5000	BIENES MUEBLES, INMUEBLES E INTANGIBLES	24,017,700.00	12,541,449.75	- 11,476,250.25	-47.78
	TOTAL GENERAL	7,857,403,752.99	8,397,203,988.19	539,800,235.20	6.87

Capítulo 1000.- Servicios Personales, presenta un aumento de \$39.5 millones de pesos lo que representa 0.54 puntos porcentuales respecto al original, esto se debe a la modificación a la asignación incorporada del presupuesto autorizado por la Federación por \$23.4 millones de pesos, en lo referente a los recursos del Ramo 33, en el Fondo de Aportaciones para la Nómina Educativa y Gasto Operativo (FONE), así como a la asignación de recursos por \$15.3 millones de pesos para el pago de demandas laborales y .820 millones de pesos para el pago de liquidaciones de maestros cesados.

Capítulo 2000.- Materiales y suministros, presenta variación una absoluta por \$47.2 millones de pesos, significando un aumento 83 puntos porcentuales el modificado respecto al original. Por concepto de remanente se ampliaron recursos por \$4.1 millones de pesos, de programas especiales corresponden por ampliaciones líquidas \$.794 millones de pesos al Programa de la Reforma

Educativa, \$14.4 millones de pesos del Programa Escuela de Tiempo Completo, \$2.6 millones de pesos del Programa Nacional de Inglés, \$.63 millones de pesos del Programa de Fortalecimiento de la Calidad Educativa, \$.54 millones de pesos del Programa de Inclusión y Equidad Educativa, \$.45 millones pesos de aportación estatal para el Programa Escuelas de Calidad. Por adecuaciones compensadas se recibieron \$23.6 millones de pesos de otros capítulos, siendo principalmente las ampliaciones de reprogramación de fuente de financiamiento para adquisición de mobiliario y equipo para escuelas por \$7.8 millones de pesos, la adecuación para el Programa Piloto “Escuelas de Verano” por \$1.9 millones de pesos, material didáctico para Docentes de Educación Básica por \$3 millones de pesos y reconocimientos para maestros por 20, 30 y 40 años de servicio por \$1 millón de pesos.

Capítulo 3000.- Servicios Generales, refleja un incremento por \$151.3 millones de pesos, con lo cual representa 40 puntos porcentuales más el presupuesto modificado respecto a la asignación original, de los cuales \$65.3 millones de pesos corresponden a la ampliación por remanente (\$42.7 mdp de FONE 2015, \$15.7mdp Subsidio Estatal, \$.43 mdp PEC 2014-2015 y \$6.2 mdp de Difusión de Programas Educativos); también hay recursos adicionales de los Programas Especiales por \$24.9 millones de pesos desglosados de la siguiente manera: \$2.5 mdp del Programa de Escuela de Tiempo Completo, \$.84 mdp del Programa de la Reforma Educativa, \$7.6 mdp del Programa Nacional de Inglés, \$5.7 mdp del Programa de Fortalecimiento de la Calidad en Educación, \$4.07 del Programa de Inclusión y Equidad.

Este capítulo también incluye \$4.0 mdp del Convenio de Servicio Profesional Docente, \$4.9 mdp para el evento de Premiación Docente, \$13.6 mdp para Difusión de Programas Educativos, \$15.3 mdp por reclasificación de Licitación de los *paquetes escolares para alumnos de educación básica* y \$9.4 mdp por ingresos del examen CENEVAL. En lo que respecta a las ampliaciones por adecuaciones compensadas destaca lo ampliado para el Proyecto Desarrollo y Seguimiento por \$6.9 mdp, Mantenimiento para Planteles Educativos \$35 mdp, Arrendamiento de unidades para flotilla vehicular \$5.6mdp, Juegos deportivos etapa paraestatal \$2.6 mdp, Segundo Parlamento del Magisterio Indígena \$1.9 mdp, Contrato de Prestación de Servicios para Curso de preparación para reforzar las competencias básicas y específicas del Programa de Escuela de Tiempo Completo por \$11.9 mdp y Estudio de Genoma Completo del mismo programa por \$17.1 mdp y Recurso para cubrir pago de contingencias laborales por \$12.5 mdp.

Capítulo 4000.- Transferencias, asignaciones, subsidios y otras ayudas, el presupuesto modificado cierra el trimestre con una variación absoluta de \$313.3 millones de pesos, lo cual está conformado de la siguiente manera: por ampliaciones líquidas \$395.7 millones de pesos y adecuaciones compensadas -\$82.4 millones de pesos. En lo que se refiere a recursos ampliados tenemos del remanente \$263.4 millones de pesos de los cuales \$144.1 mdp corresponden a remanente FAEB de años anteriores y \$50.3mdp del Subsidio Estatal también de años anteriores al 2015. Del remanente

del ejercicio 2015, \$46.2 mdp corresponden al Fondo de Aportaciones para la Educación Básica (FONE) y \$23mdp al Subsidio Estatal; de los Programas especiales se ampliaron recursos de este ejercicio por \$124.8 mdp del Programa Escuelas de Tiempo Completo, \$.9mdp del Programa de Inclusión y Equidad Educativa y \$1.3mdp del Programa Nacional de Becas. También hay recursos adicionales por concepto de rendimientos, ingresos y beneficios varios e ingresos por venta de bienes y servicios de las diferentes fuentes de financiamiento que suman un total de \$5.2 mdp.

En lo que se refiere a las adecuaciones como ya mencionamos tenemos una reducción de \$82.4 mdp, esto se debe a la transferencia de recursos a otros capítulos entre las que podemos destacar Proyecto Desarrollo y Seguimiento por \$6.9 mdp, Juegos deportivos etapa paraestatal \$3.3 mdp, Mantenimiento de planteles educativos \$35 mdp, Contingencias laborales \$12.5mdp, Curso de preparación y Estudio de Genoma del Programa Escuela de Tiempo Completo por \$ 17.1 mdp y Programa piloto “Escuelas de Verano” por \$2.6mdp.

Capítulo 5000.- Bienes muebles, inmuebles e Intangibles, presenta una variación negativa de \$11.5 millones de pesos, representando 47 puntos porcentuales menos el presupuesto modificado respecto al original, por concepto de remanente fueron ampliados \$1.8 mdp, por recursos de programas especiales \$2.8mdp, por adecuaciones compensadas se transfirieron recursos por \$12.8 mdp por reprogramación de fuente de financiamiento para adquisición de mobiliario y equipo para escuelas, así como \$4.9mdp para el Proyecto Atención, Continuidad y Aprendizaje (ACA).

ESTRUCTURA PRESUPUESTAL

Para el desempeño de sus funciones, metas y objetivos, así como el cumplimiento de sus indicadores, Servicios Educativos del Estado de Sonora, Organismo Público Descentralizado y coordinado por la Secretaría de Educación y Cultura, ha designado en su Reglamento Interior vigente una Estructura Organizacional con 8 Unidades Administrativas, responsables cada una de ellas en el ámbito de su competencia de la presupuestación, así como de su ejercicio y presentan al cierre del período que se informa, como sigue:

VARIACIONES POR UNIDAD RESPONSABLE/CAPÍTULO

01 DIRECCIÓN GENERAL

CAPITULO	DESCRIPCIÓN	ORIGINAL	MODIFICADA	VARIACIÓN ABSOLUTA	VARIACIÓN PORCENTUAL
1000	SERVICIOS PERSONALES	131,742,931.07	134,032,682.65	2,289,751.58	1.74
2000	MATERIALES Y SUMINISTROS	3,503,422.00	6,789,208.98	3,285,786.98	93.79

3000	SERVICIOS GENERALES	10,208,378.00	58,931,620.16	48,723,242.16	477.29
4000	TRANSFERENCIAS, ASIGNACIONES, SUBSIDIOS Y OTRAS AYUDAS	2,250,000.00	3,678,267.36	1,428,267.36	63.48
5000	BIENES MUEBLES, INMUEBLES E INTANGIBLES	874,600.00	818,252.96	-56,347.04	-6.44
TOTAL DIRECCIÓN GENERAL		148,579,331.07	204,250,032.11	55,670,701.04	37.47

Esta unidad presenta una variación global de 37 puntos porcentuales, siendo el comportamiento por capítulo como se describe a continuación:

Capítulo 1000.- Servicios personales, presenta una variación porcentual de 1.7 puntos porcentuales, esto derivado de las adecuaciones internas, recibiendo de ampliaciones \$8.2 mdp y reducciones por \$5.9 mdp, llegando a la variación absoluta de \$2.3 mdp, siendo la partida 15901 Otras prestaciones la que presenta mayor variación.

Capítulo 2000.- Materiales y Suministros, este capítulo presenta una variación absoluta de \$3.3 mdp, se debe principalmente a las ampliaciones líquidas de \$2.6 mdp del Programa Nacional de Inglés siendo la partida 21702 Materiales y suministros para planteles educativos la que presenta mayor variación por \$2.4mdp, y a la aplicación del remanente por \$.6 mdp. Gracias a las aportaciones adicionales del Gobierno Federal durante el primer semestre, el presupuesto para este capítulo se incrementó en 93 puntos porcentuales.

Capítulo 3000.- Servicios Generales, Al igual que el caso del capítulo anterior, este se vió favorecido e incrementó su recurso casi cuatro veces respecto al original, lo que presenta un aumento de \$48.7 mdp en términos absolutos; por ampliaciones líquidas se recibieron recursos por \$39.7 mdp, siendo las siguientes partidas las que presentan la variación más significativa: 33201 Servicios de Diseño, Arquitectura, Ingeniería y actividades relacionadas (aplicación de examen CENEVAL) \$9.1 mdp; 33401 Servicios de Capacitación \$5.4 mdp que corresponden al Programa Nacional de Inglés; 36101 Difusión por televisión, radio y otros medios \$18.5mdp de los cuales \$6.2 mdp corresponden a aplicación de remanente y \$13.6 mdp del ejercicio 2016; 37101 Pasajes aéreos por \$.74 mdp, 38101 Gastos de ceremonial \$.63mdp y 38301 Congresos y convenciones \$2.6mdp de los cuales \$.72 mdp corresponden a la aplicación del remanente y \$1.8mdp Programa Nacional de Inglés. Por adecuaciones internas se recibieron \$12.9mdp y se transfirieron a otros capítulos \$5.7mdp.

Capítulo 4000.- Transferencias, asignaciones, subsidios y otras ayudas, este capítulo presenta una variación de \$1.4 mdp en términos absolutos respecto al presupuesto original, representando un aumento de 63 puntos porcentuales. Por ampliaciones líquidas se percibieron \$1.2 mdp siendo las partidas 44101 Ayudas sociales a personas (\$.5mdp), 44102 Transferencias para apoyos en programas sociales (\$.2mdp), 44108 Ayudas culturales y sociales (.25mdp), y 44501 Ayudas sociales

sin fines de lucro (\$.2mdp), las que presentan mayor variación por aplicación del remanente del subsidio estatal.

Capítulo 5000.- Bienes muebles, Inmuebles e Intangibles, el presupuesto modificado presenta una disminución de 6 puntos porcentuales respecto al original, esto debido a que se ampliaron \$.11 mdp y por adecuaciones internas se ampliaron \$.17mdp y por último, se transfirieron a otros capítulos \$.37mdp.

Durante el período que se informa, esta Unidad modificó su programación atendiendo a los recursos adicionales recibidos, adicionó 16 metas que incluyen principalmente temas relativos a la Enseñanza del Idioma Inglés, a la Equidad de Género, a la aplicación de exámenes de CENEVAL y al Servicio Profesional Docente.

02 UNIDAD DE ASUNTOS JURÍDICOS

CAPITULO	DESCRIPCIÓN	ORIGINAL	MODIFICADA	VARIACIÓN ABSOLUTA	VARIACIÓN PORCENTUAL
1000	SERVICIOS PERSONALES	4,001,730.19	3,473,399.41	-528,330.78	-13.20
2000	MATERIALES Y SUMINISTROS	72,000.00	114,370.00	42,370.00	58.85
3000	SERVICIOS GENERALES	228,000.00	451,450.49	223,450.49	98.00
5000	BIENES MUEBLES, INMUEBLES E INTANGIBLES		28,400.00	28,400.00	
TOTAL UNIDAD ASUNTOS JURIDICOS		4,301,730.19	4,067,619.90	-234,110.29	-5.44

Esta unidad presenta una disminución global de 5 puntos porcentuales, siendo el comportamiento por capítulo como se describe a continuación:

Capítulo 1000.- Servicios personales, presenta una disminución de 13 puntos porcentuales, esto derivado de las adecuaciones internas, recibiendo de ampliaciones \$.14 mdp y reducciones por \$.67 mdp, llegando a la variación absoluta de \$.52 mdp, siendo la partida 11301 Sueldos y 13202 Aguinaldo o gratificación de fin de año la que presentan mayor variación.

Capítulo 2000.- Materiales y Suministros, este capítulo presenta una variación de 59 puntos porcentuales, derivado de las adecuaciones internas siendo las partidas 21101 Materiales, útiles y equipos menores de oficina y 22101 Productos alimenticios para el personal en las instalaciones, las que presentan mayor variación.

Capítulo 3000.- Servicios Generales, este capítulo presenta una variación de 98 puntos porcentuales, derivado principalmente de la ampliación por aplicación del remanente a la partida 33101 Servicios legales de contabilidad, auditorías y relacionados.

Capítulo 5000.- Bienes muebles, Inmuebles e Intangibles, el presupuesto modificado presenta una variación de \$28 mil pesos en términos absolutos, derivado de adecuaciones internas, siendo la partida 51101 Mobiliario la que percibió recursos.

Esta Unidad superó en dos de sus tres metas el compromiso para este período, sin que afectara la reducción presupuestal registrada en el capítulo 1000. De la misma manera no le afectó la ampliación al capítulo 1000 dada la naturaleza de sus metas.

03 DIRECCIÓN GENERAL DE EDUCACIÓN ELEMENTAL

CAPITULO	DESCRIPCIÓN	ORIGINAL	MODIFICADA	VARIACIÓN ABSOLUTA	VARIACIÓN PORCENTUAL
1000	SERVICIOS PERSONALES	1,803,469,865.26	1,763,423,094.32	-40,046,770.94	-2.22
2000	MATERIALES Y SUMINISTROS	6,419,730.00	6,196,119.58	-223,610.42	-3.48
3000	SERVICIOS GENERALES	37,482,670.00	40,054,497.20	2,571,827.20	6.86
4000	TRANSFERENCIAS, ASIGNACIONES, SUBSIDIOS Y OTRAS AYUDAS	8,600.00	11,826.00	3,226.00	37.51
5000	BIENES MUEBLES, INMUEBLES E INTANGIBLES	1,200,000.00	89,000.00	-1,111,000.00	-92.58
TOTAL DIRECCIÓN GRAL. EDUC. ELEMENTAL		1,848,580,865.26	1,809,774,537.10	-38,806,328.16	-2.10

El presupuesto modificado de la Dirección General de Educación Elemental presenta una disminución global de 2 puntos porcentuales respecto al original teniendo el siguiente comportamiento por capítulo:

Capítulo 1000.- Servicios personales, este capítulo presenta en el presupuesto modificado una disminución absoluta de \$40 mdp con respecto al original, por adecuaciones internas se recibieron \$83.4mdp y se transfirieron \$123.4mdp a otras unidades, siendo las partidas que tuvieron mayor reducción: 11301 Sueldos por \$146mdp, 13201 Primas de vacaciones y dominical por \$7.8 mdp, 13202 Aguinaldo o gratificación de fin de año por \$30.2 mdp y 17102 Estímulos al personal por \$24.1 mdp. Lo anterior se deriva, entre otras, por movimientos de personal entre Unidades Administrativas.

Capítulo 2000.- Materiales y Suministros, el presupuesto modificado presenta una disminución de 3.5 puntos porcentuales con respecto al original, esto derivado de las adecuaciones internas donde

se ampliaron recursos por \$.15mdp y se redujeron para transferir a otros capítulos \$.37mdp, disminuyendo en términos absolutos \$.22mdp.

Capítulo 3000.- Servicios Generales, este capítulo presenta un incremento en términos absolutos de \$2.6mdp, esto se debe principalmente a las adecuaciones internas por las cuales se ampliaron recursos por \$3.6mdp y se redujeron \$1 mdp; siendo la ampliación otorgada a las partidas 38301, 38201 y 32501 para la realización del Segundo Parlamento del Magisterio Indígena, evento que no se programó originalmente, precisamente por no contar con recursos para ello.

Capítulo 4000.- Transferencias, asignaciones, subsidios y otras ayudas, la variación que presenta este capítulo por \$3 mil 226 pesos se deriva de las adecuaciones internas, se ampliaron \$10 mil pesos y se transfirieron \$6 mil 774 pesos, siendo la partida 44105 por concepto de Reunión de Comisión de Investigadores la que presenta la mayor variación.

Capítulo 5000.- Bienes muebles, Inmuebles e Intangibles, el presupuesto modificado presenta una disminución de \$1.1 mdp en términos absolutos respecto al original, esto debido a la reducción de la partida 51902 Mobiliario y equipo para escuelas por la reprogramación de fuente de financiamiento para la adquisición de mobiliario para escuelas, laboratorios y talleres.

Sin considerar los efectos en el presupuesto por la reducción del capítulo 100 citada anteriormente, esta Unidad cumplió cabalmente todas y cada una de sus metas.

04 DIRECCIÓN GENERAL DE EDUCACIÓN PRIMARIA

CAPITULO	DESCRIPCIÓN	ORIGINAL	MODIFICADA	VARIACIÓN ABSOLUTA	VARIACIÓN PORCENTUAL
1000	SERVICIOS PERSONALES	2,725,228,226.41	2,723,739,744.55	-1,488,481.86	-0.05
2000	MATERIALES Y SUMINISTROS	24,479,000.00	58,597,788.94	34,118,788.94	139.38
3000	SERVICIOS GENERALES	102,351,800.00	139,155,567.69	36,803,767.69	35.96
4000	TRANSFERENCIAS, ASIGNACIONES, SUBSIDIOS Y OTRAS AYUDAS	9,658,000.00	120,086,029.41	110,428,029.41	1,143.38
5000	BIENES MUEBLES, INMUEBLES E INTANGIBLES	2,974,000.00	4,264,172.80	1,290,172.80	43.38
TOTAL DIRECCIÓN GRAL. EDUC. PRIMARIA		2,864,691,026.41	3,045,843,303.39	181,152,276.98	6.32

El presupuesto modificado de la Dirección General de Educación Primaria presenta una variación global de 6.3 puntos porcentuales respecto al original presentando el siguiente comportamiento:

Capítulo 1000.- Servicios personales, este capítulo presenta en el presupuesto modificado una disminución absoluta de \$1.5 mdp con respecto al original, se ampliaron recursos por \$23.4 mdp a la partida 11301 Sueldos adecuaciones esto se debe a la modificación a la asignación incorporada del presupuesto autorizado del Fondo de Aportaciones para la Nómina Educativa (FONE). Por adecuaciones internas se recibieron \$110 mdp y se transfirieron a otras unidades \$134.9 mdp, siendo las partidas que tuvieron mayor reducción: 11301 Sueldos por \$67.2 mdp, 13202 Aguinaldo o gratificación de fin de año \$39.8 mdp y 17102 Estímulos al personal por \$24.1 mdp.

Capítulo 2000.- Materiales y Suministros, este capítulo presenta un incremento de 34.1 mdp en términos absolutos, el cual está compuesto de la siguiente manera: por ampliaciones líquidas se recibieron recursos por \$16.4mdp que corresponden a los Programas Especiales, de los cuales \$14.4mdp se ampliaron a la partida 22105 Productos Alimenticios del Programa Escuelas de Tiempo Completo, también de los programas especiales se ampliaron recursos a la partida 21201 por \$.5 mdp, 21702 por \$.53 mdp, 26101 por \$.86mdp, por concepto de materiales \$.6mdp, y otras partidas del mismo capítulo por \$.2mdp. Además se realizaron adecuaciones internas por \$17.1 mdp en los cuales se consideran \$15.3 mdp para útiles escolares y \$1.9mdp para el Programa piloto “Escuelas de Verano”.

Capítulo 3000.- Servicios Generales, el presupuesto modificado de este capítulo presenta un incremento de \$36.8 mdp con respecto al original, siendo por ampliaciones líquidas un total de \$13.2mdp de los cuales se ampliaron a las partidas 33401 Servicios de Capacitación \$1.6mdp, 37101 Pasajes aéreos por \$1.7mdp, 37501 Viáticos en el país por \$1.6mdp y 38301 Congresos y Convenciones por \$6.6mdp y otras partidas por \$1.2mdp, estos recursos corresponden a los Programas Especiales Federales.

Por adecuaciones internas se ampliaron recursos al Proyecto de Desarrollo y Seguimiento del Modelo Educativo por \$6.9 mdp, Contrato de Prestación de Servicios para Curso de preparación para reforzar las competencias básicas y específicas del Programa de Escuela de Tiempo Completo por \$11.9 mdp y Estudio de Genoma Completo del mismo programa por \$5.2mdp.

Capítulo 4000.- Transferencias, asignaciones, subsidios y otras ayudas, la variación que presenta este capítulo se deriva principalmente de las ampliaciones líquidas ya que recibieron recursos por \$127mdp de los Programas Especiales Federales, siendo la partida 44108 Ayudas culturales y sociales a la que ampliaron \$124.8mdp. Podemos mencionar que por adecuaciones internas que recibieron \$1.7mdp y se transfirieron recursos por \$18.2mdp a otros capítulos.

Capítulo 5000.- Bienes muebles, Inmuebles e Intangibles, el presupuesto modificado presenta un incremento de \$1.3mdp respecto al original; por recursos adicionales de los Programas especiales se ampliaron \$2.8mdp siendo la partida 51501 Bienes informáticos la que recibió \$2.5 mdp y otras partidas \$.3mdp. Además por adecuaciones internas se ampliaron \$.25mdp y se transfirieron

\$2.2mpd a otros capítulos, de los cuales \$1.7 mdp corresponden a la reprogramación de fuente de financiamiento para la adquisición de mobiliario y equipo para escuelas.

Esta Unidad contenía 26 metas en su programación original, una de ellas se transfirió a otra Unidad, de las restantes reporta en todos los casos un cumplimiento al 100%, sin que se refleje un impacto directo por la ampliación presupuestal hasta el cierre de este período, se adicionarán nuevas metas relativas a los recursos de los Programas Especiales Federales.

05 DIRECCIÓN GENERAL DE EDUCACIÓN SECUNDARIA

CAPITULO	DESCRIPCIÓN	ORIGINAL	MODIFICADA	VARIACIÓN ABSOLUTA	VARIACIÓN PORCENTUAL
1000	SERVICIOS PERSONALES	2,519,477,089.69	2,582,698,310.10	63,221,220.41	2.51
2000	MATERIALES Y SUMINISTROS	4,174,285.00	4,673,436.62	499,151.62	11.96
3000	SERVICIOS GENERALES	92,358,215.00	81,418,258.45	-10,939,956.55	-11.85
4000	TRANSFERENCIAS, ASIGNACIONES, SUBSIDIOS Y OTRAS AYUDAS	5,331,800.00	5,511,900.00	180,100.00	3.38
5000	BIENES MUEBLES, INMUEBLES E INTANGIBLES	10,000,000.00	35,000.00	-9,965,000.00	-99.65
TOTAL DIR. GRAL. EDUC. SECUNDARIA		2,631,341,389.69	2,674,336,905.17	42,995,515.48	1.63

Esta unidad presenta una variación global de 1.6 puntos porcentuales, siendo el comportamiento por capítulo como se describe a continuación:

Capítulo 1000.- Servicios personales, este capítulo presenta en el presupuesto modificado un incremento del 2.5% con respecto al original, derivado de las adecuaciones internas dentro del mismo capítulo con otras unidades responsables.

Capítulo 2000.- Materiales y Suministros, la variación presentada es de \$499 mil pesos, se debe principalmente a la aplicación del remanente. Se otorgaron recursos para la compra de material didáctico beneficiando a 1570 Docentes por la cantidad de \$3mdp, \$.65mdp para los juegos deportivos etapa paraestatal y se transfirieron a otros capítulos de gasto \$3.1mdp.

Capítulo 3000.- Servicios Generales, presenta una variación negativa de \$10.9mdp, dicha variación se compone por la liberación de recursos estatales de \$15.3mdp para la adquisición de útiles escolares, aplicación de remanente por \$188 mil pesos, además se percibieron por adecuaciones internas recursos para el pago para demandas laborales por \$3.2mdp, también \$2.9mdp para juegos deportivos estatales y la olimpiada del conocimiento infantil, \$1mdp para la realización de eventos de

educación física y propios del área de secundaria y se transfirieron \$15.3 para la adquisición de útiles escolares y \$15.3mdp al capítulo 1000 a la partida 15202 Pago de liquidaciones; se realizó un ajuste por \$1.9 mdp y una transferencia de recursos a otros capítulos de gasto por \$1mdp.

Capítulo 4000.- Transferencias, asignaciones, subsidios y otras ayudas, la variación presentada en este capítulo se debe al complemento para el pago de becas del primer trimestre de alumnos de secundaria.

Capítulo 5000.- Bienes muebles, Inmuebles e Intangibles, el recurso programado para mobiliario fue de \$10mdp se reprogramó a otra unidad responsable en los capítulos 2000 y 3000, ya que por reglas de operación del FONE no está permitido ejercer en capítulo 5000, en base a lo anterior y considerando la necesidad de adquirir mobiliario escolar se buscaron otras fuentes de financiamiento.

En virtud de la reducción presupuestal del capítulo 5000 se canceló su meta relativa a la adquisición de equipo de talleres y laboratorios, de manera similar se afectó el capítulo 3000 pero con el fin de transferirse a la Dirección General de Educación Elemental para la adquisición de Útiles Escolares con el apoyo de recursos recibidos del Gobierno del Estado citados en la Unidad anterior

06 DIRECCIÓN GENERAL DE PLANEACIÓN

CAPITULO	DESCRIPCIÓN	ORIGINAL	MODIFICADA	VARIACIÓN ABSOLUTA	VARIACIÓN PORCENTUAL
1000	SERVICIOS PERSONALES	12,389,455.24	12,265,425.31	-124,029.93	-1.00
2000	MATERIALES Y SUMINISTROS	757,800.00	9,302,413.37	8,544,613.37	1,127.56
3000	SERVICIOS GENERALES	2,177,500.00	31,795,262.33	29,617,762.33	1,360.17
4000	TRANSFERENCIAS, ASIGNACIONES, SUBSIDIOS Y OTRAS AYUDAS	4,660,000.00	23,895,165.37	19,235,165.37	412.77
5000	BIENES MUEBLES, INMUEBLES E INTANGIBLES	504,700.00	558,072.40	53,372.40	10.58
TOTAL DIRECCIÓN GRAL. DE PLANEACION		20,489,455.24	77,816,338.78	57,326,883.54	279.79

El presupuesto de la Dirección General de Planeación presenta el siguiente comportamiento:

Capítulo 1000.- Servicios personales, este capítulo presenta en el presupuesto modificado una reducción de \$124 mil pesos con respecto al original, derivado de las adecuaciones internas dentro del mismo capítulo con otras unidades responsables.

Capítulo 2000.- Materiales y Suministros, la variación presentada en este capítulo de gasto se debe principalmente a la ampliación por \$1mdp por aplicación de remanente 2015, \$7.8mdp por la incorporación de los recursos que fueron ajustados en el capítulo 5000 de educación secundaria, además del ajuste presupuestal realizado al 31 de marzo por un monto de \$286 mil pesos.

Capítulo 3000.- Servicios Generales, la variación presentada en este capítulo se debe a la aplicación de remanente por \$421 mil pesos; las adiciones por adecuaciones internas consideran \$5mdp por la incorporación de los recursos que fueron ajustados en el capítulo 5000, \$17.8mdp recursos provisionados para mantenimiento de planteles educativos y \$6.9 mdp mantenimiento urgente en planteles educativos y por ajuste presupuestal se redujeron \$543 mil pesos.

Capítulo 4000.- Transferencias, asignaciones, subsidios y otras ayudas, la variación presentada por \$19.2mdp en este período se debe principalmente a: la aplicación del remanente FONE por \$46.2 mdp y \$17 mdp remanente del subsidio estatal, además de la reprogramación de recursos por \$40 mdp que fueron aplicados en las diferentes unidades para fortalecer sus actividades sustantivas.

Capítulo 5000.- Bienes muebles, Inmuebles e Intangibles, este capítulo de gasto presenta un modificado de \$558 mil pesos, una variación de \$53 mil pesos respecto derivado de la aplicación del remanente por \$153 mil pesos y un ajuste presupuestal de \$100 mil pesos

La meta relativa a los apoyos económicos para la rehabilitación de escuelas no se cumplió al 100% ya que en cumplimiento a las reglas de operación del FONE, mismas que no permiten ejercer recursos a través del capítulo 4000, se suspendió para analizar y resolver el apoyo sin violar la normatividad aplicable.

El resto de las metas se cumplieron al 100%, sin que se vieran impactadas por la modificación presupuestal.

07 DIRECCIÓN GENERAL DE ADMINISTRACIÓN Y FINANZAS

CAPITULO	DESCRIPCIÓN	ORIGINAL	MODIFICADA	VARIACIÓN ABSOLUTA	VARIACIÓN PORCENTUAL
1000	SERVICIOS PERSONALES	117,600,526.23	116,577,461.54	-1,023,064.69	-0.87
2000	MATERIALES Y SUMINISTROS	13,490,660.00	13,844,134.89	353,474.89	2.62
3000	SERVICIOS GENERALES	125,324,240.00	150,311,791.07	24,987,551.07	19.94
4000	TRANSFERENCIAS, ASIGNACIONES, SUBSIDIOS Y OTRAS AYUDAS	38,357,867.08	220,407,156.47	182,049,289.39	474.61
5000	BIENES MUEBLES, INMUEBLES E INTANGIBLES	8,464,400.00	6,699,511.59	-1,764,888.41	-20.85

TOTAL DIR. GRAL. DE ADMÓN Y FINANZAS	303,237,693.31	507,840,055.56	204,602,362.25	67.47
--------------------------------------	----------------	----------------	----------------	-------

El presupuesto de la Dirección General de Administración y Finanzas presenta el siguiente comportamiento:

Capítulo 1000.- Servicios personales, este capítulo presenta en el presupuesto modificado una reducción de \$1 mdp con respecto al original, derivado de las adecuaciones internas dentro del mismo capítulo con otras unidades responsables.

Capítulo 2000.- Materiales y Suministros, la variación presentada en este capítulo es de \$353 mil pesos como resultado de la ampliación líquida por aplicación de remanente por \$1.5mdp y una reducción por adecuación compensada a otros capítulos de gasto por \$1.2mdp.

Capítulo 3000.- Servicios Generales, la variación presentada en este capítulo de gasto se debe principalmente a la aplicación de remanente del ejercicio 2015 de los cuales \$5.3mdp corresponden al FONE y al Subsidio Estatal \$2.3mdp; por adecuaciones internas tuvo recursos adicionales por \$27.7mdp siendo principalmente los asignados para Mantenimiento de planteles educativos por \$10.4mdp, Arrendamiento de unidades para flotilla vehicular por \$5.6mdp, Servicios y contratos por \$8.8mdp para servicios generales, Programas compensatorios \$85 mil pesos, Servicios regionales \$1.8mdp, Servicios de informática \$1mdp, además se realizó también un ajuste presupuestal por \$2mdp y reducciones por transferencias a otros capítulos de gasto por \$8.3mdp

Capítulo 4000.- Transferencias, asignaciones, subsidios y otras ayudas, en este capítulo de gasto la variación presentada es de \$182.0 mdp, se debe principalmente a la aplicación de \$144.1 mdp que corresponden a remanente FAEB de años anteriores y rendimientos por \$1.15mdp y \$50.3 mdp del Subsidio Estatal también de años anteriores al 2015, \$5.7mdp corresponden al remanente del ejercicio 2015 y \$2.6 de rendimientos del ejercicio 2016; en lo referente a las adecuaciones compensadas se consideran \$8.8mdp como ampliaciones para diversos gastos tales como: reparación de autobuses escolares, apoyo para el fomento deportivo y educativo; por reducciones se transfirieron recursos por \$31mdp a otras unidades y capítulos.

Capítulo 5000.- Bienes muebles, Inmuebles e Intangibles, la variación que presenta este capítulo es por la aplicación de remanente por \$1.1mdp, por adecuaciones internas se asignaron recursos por \$1.3mdp que incluye \$1.1mdp para la adquisición de 100 aparatos telefónicos, además se transfirieron recursos por \$4.2mdp a otros capítulos de gasto.

El 75% de sus metas fueron cumplidas al 100% o más, sin que fueran afectadas por la variación presupuestal, salvo la relativa al sistema de calidad que no contaba con recursos autorizados.

08 DIRECCIÓN GENERAL DE RECURSOS HUMANOS

CAPITULO	DESCRIPCIÓN	ORIGINAL	MODIFICADA	VARIACIÓN ABSOLUTA	VARIACIÓN PORCENTUAL
1000	SERVICIOS PERSONALES	28,814,061.82	45,974,067.91	17,160,006.09	59.55
2000	MATERIALES Y SUMINISTROS	3,636,500.00	4,188,360.59	551,860.59	15.18
3000	SERVICIOS GENERALES	3,731,700.00	23,063,727.68	19,332,027.68	518.05
5000	BIENES MUEBLES, INMUEBLES E INTANGIBLES		49,040.00	49,040.00	-
TOTAL DIR. GRAL. DE RECURSOS HUMANOS		36,182,261.82	73,275,196.18	37,092,934.36	102.52

El presupuesto de la Dirección General de Recursos Humanos presenta el siguiente comportamiento:

Capítulo 1000.- Servicios personales, este capítulo presenta en el presupuesto modificado un incremento de \$17.2 mdp con respecto al original, de los cuales \$820 mil pesos corresponden a recursos estatales para cubrir el pago de liquidación de 3 maestros cesados, además se transfirieron recursos de otro capítulo por la cantidad de \$15.3mdp como provisión para el pago de contingencias laborales y \$400 mil pesos de adecuaciones internas dentro del mismo capítulo con otras unidades responsables.

Capítulo 2000.- Materiales y Suministros, la variación presentada en este capítulo se deriva de aplicación de remanente por 683.5 miles de pesos y una reducción por transferencias a otro capítulo \$115.8 miles de pesos.

Capítulo 3000.- Servicios Generales, este capítulo presenta una variación global de \$19.3mdp, misma que incluye \$4.0 mdp del Convenio del Servicio Profesional Docente, 4.9 mdp para el evento de Premiación Docente y aplicación del remanente \$5.0mdp, además se realizaron adecuaciones internas para cubrir gastos de contingencias laborales por \$9.2mdp y \$1.2mdp para registro de aspirantes al servicio profesional docente principalmente, además de \$2.0 mdp para capacitación, reunión de delegados regionales entre otros, y se transfirieron 7.0 mdp a otros capítulos.

Capítulo 5000.- Bienes muebles, Inmuebles e Intangibles, la variación que presenta este capítulo es por adecuación interna por 49 mil pesos para material instrumental y lámparas de resina para el consultorio médico.

Con parte de la ampliación presupuestal superó sus metas de capacitación y de eventos de asignación de plazas.

