



Gobierno del
Estado de Sonora

Tercer Informe Trimestral

Sobre la Situación Económica, Las Finanzas Públicas, La Deuda Pública y Los Activos del Patrimonio Estatal.

Entidades Paraestatales Parte III

2016



Noviembre de 2016



GOBIERNO
DEL ESTADO
DE SONORA

Servicios Educativos del Estado de Sonora

Sistema Estatal de Evaluación
Estado de Situación Financiera
Ente Servicios Educativos del Estado de Sonora
Al 30 de Septiembre de 2016
(PESOS)

ETCA-I-01

TRIMESTRE: TERCERO

ACTIVO	2016	2015	PASIVO	2016	2015
Activo Circulante			Pasivo Circulante		
Efectivo y Equivalentes	423,859,456.06	322,154,867.08	Cuentas por Pagar a Corto Plazo	523,178,129.87	391,689,862.84
Derechos a Recibir Efectivo o Equivalentes	731,931,548.63	475,746,542.49	Documentos por Pagar a Corto Plazo	-	-
Derechos a Recibir Bienes o Servicios	28,274,484.72	7,168,481.51	Porción a Corto Plazo de la Deuda Pública a Largo Plazo	-	-
Inventarios	-	-	Títulos y Valores a Corto Plazo	-	-
Almacenes	8,957,007.45	29,247,181.09	Pasivos Diferidos a Corto Plazo	-	-
Estimación por Pérdida o Deterioro de Activos Circulantes	-	-	Fondos y Bienes de Terceros en Garantía y/o Administración a Corto Plazo	-	-
Otros Activos Circulantes	-	-	Provisiones a Corto Plazo	-	-
			Otros Pasivos a Corto Plazo	-	-
Total de Activos Circulantes	1,193,022,496.86	834,317,072.17	Total de Pasivos Circulantes	523,178,129.87	391,689,862.84
Activo No Circulante			Pasivo No Circulante		
Inversiones Financieras a Largo Plazo	-	-	Cuentas por Pagar a Largo Plazo	-	-
Derechos a Recibir Efectivo o Equivalentes a Largo Plazo	-	-	Documentos por Pagar a Largo Plazo	-	-
Bienes Inmuebles, Infraestructura y Construcciones en Proceso	8,306,007,825.98	8,306,007,825.98	Deuda Pública a Largo Plazo	-	-
Bienes Muebles	1,311,470,149.14	1,297,240,558.38	Pasivos Diferidos a Largo Plazo	-	-
Activos Intangibles	6,389,628.00	6,389,628.00	Fondos y Bienes de Terceros en Garantía y/o en Administración a Largo Plazo	-	-
Depreciación, Deterioro y Amortización Acumulada de Bienes	- 1,295,223,299.59	- 1,295,223,299.59	Provisiones a Largo Plazo	-	-
Activos Diferidos	-	-			
Estimación por Pérdida o Deterioro de Activos no Circulantes	-	-			
Otros Activos no Circulantes	-	-			
Total de Activos No Circulantes	8,328,644,303.53	8,314,414,712.77	Total de Pasivos No Circulantes	-	-
Total de Activos	9,521,666,800.39	9,148,731,784.94	Total de Pasivo	523,178,129.87	391,689,862.84
			Hacienda Pública/Patrimonio		
			Hacienda Pública/Patrimonio Contribuido	5,755,709,400.40	5,742,024,993.16
			Aportaciones	-	-
			Donaciones de Capital	27,547,107.27	27,547,107.27
			Actualización de la Hacienda Pública/Patrimonio	5,728,162,293.13	5,714,477,885.89
			Hacienda Pública/Patrimonio Generado	3,242,779,270.12	3,015,016,928.94
			Resultados del Ejercicio (Ahorro/ Desahorro)	581,662,562.09	375,138,560.74
			Resultados de Ejercicios Anteriores	38,900,687.82	17,662,347.99
			Revalúos	2,622,216,020.21	2,622,216,020.21
			Reservas	-	-
			Rectificaciones de Resultados de Ejercicios Anteriores	-	-
			Exceso o Insuficiencia en la Actualización de la Hacienda Pública/Patrimonio	-	-
			Resultado por Posición Monetaria	-	-
			Resultado por Tenencia de Activos no Monetarios	-	-
			Total Hacienda Pública/Patrimonio	8,998,488,670.52	8,757,041,922.10
			Total de Pasivo y Hacienda Pública/Patrimonio	9,521,666,800.39	9,148,731,784.94

"Bajo protesta de decir verdad declaramos que los Estados Financieros y sus Notas, son razonablemente correctos y son responsabilidad del emisor"

Sistema Estatal de Evaluación
Estado de Actividades
Ente Servicios Educativos del Estado de Sonora
Del 01 de Enero al 30 de Septiembre de 2016
(PESOS)

ETCA-I-02

TRIMESTRE: TERCERO

	<u>2016</u>	<u>2015</u>
INGRESOS Y OTROS BENEFICIOS		
Ingresos de la Gestión:	15,300,911.02	11,912,377.70
Impuestos		
Cuotas y Aportaciones de Seguridad Social		
Contribuciones de Mejoras		
Derechos		
Productos de Tipo Corriente ¹	5,653,974.17	4,327,259.14
Aprovechamientos de Tipo Corriente		
Ingresos por Venta de Bienes y Servicios	9,646,936.85	7,585,118.56
Ingresos no Comprendidos en las Fracciones de la Ley de Ingresos Causados en Ejercicios Fiscales Anteriores Pendientes de Liquidación o Pago		
Participaciones, Aportaciones, Transferencias, Asignaciones, Subsidios y Otras Ayudas	4,360,848,232.73	8,823,372,615.79
Participaciones y Aportaciones	1,054,012,534.25	1,295,079,039.42
Transferencia, Asignaciones, Subsidios y Otras Ayudas	3,306,835,698.48	7,528,293,576.37
Otros Ingresos y Beneficios	6,593,898.51	20,967,144.47
Ingresos Financieros		
Incremento por Variación de Inventarios		
Disminución del Exceso de Estimaciones por Pérdida o Deterioro u Obsolescencia		
Disminución del Exceso de Provisiones		
Otros Ingresos y Beneficios Varios	6,593,898.51	20,967,144.47
Total de Ingresos y Otros Beneficios	4,382,743,042.26	8,856,252,137.96
GASTOS Y OTRAS PÉRDIDAS		
Gastos de Funcionamiento	3,710,147,812.57	8,105,896,385.07
Servicios Personales	3,313,922,450.36	7,533,965,711.45
Materiales y Suministros	59,588,977.76	106,846,638.03
Servicios Generales	336,636,384.45	465,084,035.59
Transferencia, Asignaciones, Subsidios y Otras Ayudas	90,932,667.60	326,139,733.47
Transferencias Internas y Asignaciones al Sector Público		46,422,147.23
Transferencias al Resto del Sector Público		
Subsidios y Subvenciones		
Ayudas Sociales	90,932,667.60	279,717,586.24
Pensiones y Jubilaciones		
Transferencias a Fideicomisos, Mandatos y Contratos Análogos		
Transferencias a la Seguridad Social		
Donativos		
Transferencias al Exterior		
Participaciones y Aportaciones	0.00	0.00
Participaciones		
Aportaciones		
Convenios		
Intereses, Comisiones y Otros Gastos de la Deuda Pública	0.00	0.00
Intereses de la Deuda Pública		
Comisiones de la Deuda Pública		
Gastos de la Deuda Pública		
Costo por Coberturas		
Apoyos Financieros		
Otros Gastos y Pérdidas Extraordinarias	0.00	49,077,458.68
Estimaciones, Depreciaciones, Deterioros, Obsolescencia y Amortizaciones		49,077,458.68
Provisiones		
Disminución de Inventarios		
Aumento por Insuficiencia de Estimaciones por Pérdida o Deterioro y Obsolescencia		
Aumento por Insuficiencia de Provisiones		
Otros Gastos		
Inversión Pública	0.00	0.00
Inversión Pública no Capitalizable		
Total de Gastos y Otras Pérdidas	3,801,080,480.17	8,481,113,577.22
Resultados del Ejercicio (Ahorro/Desahorro)	581,662,562.09	375,138,560.74

"Bajo protesta de decir verdad declaramos que los Estados Financieros y sus Notas, son razonablemente correctos y son responsabilidad del emisor"

Sistema Estatal de Evaluación
Estado de Variación en la Hacienda Pública
Ente Servicios Educativos del Estado de Sonora
Del 01 de Enero al 30 de Septiembre de 2016

ETCA-I-03

(PESOS)

TRIMESTRE: TERCERO

Concepto	Hacienda Pública / Patrimonio Contribuido	Hacienda Pública / Patrimonio Generado de Ejercicio Anteriores	Hacienda Pública / Patrimonio Generado del Ejercicio	Ajustes por Cambios de Valor	Total
Rectificaciones de Resultados de Ejercicios Anteriores	0.00	0.00	0.00	0.00	0.00
Patrimonio Neto Inicial Ajustado del Ejercicio	5,742,024,993.16	0.00	0.00	0.00	5,742,024,993.16
Aportaciones					0.00
Donaciones de Capital	27,547,107.27				27,547,107.27
Actualización de la Hacienda Pública/Patrimonio	5,714,477,885.89				5,714,477,885.89
Variaciones de la Hacienda Pública / Patrimonio Neto del Ejercicio	0.00	17,662,347.99	375,138,560.74	2,622,216,020.21	3,015,016,928.94
Resultados del Ejercicio (Ahorro/Desahorro)			375,138,560.74		375,138,560.74
Resultados de Ejercicios Anteriores		17,662,347.99			17,662,347.99
Revalúos				2,622,216,020.21	2,622,216,020.21
Reservas					0.00
Hacienda Pública / Patrimonio Neto Final del Ejercicio 2015	5,742,024,993.16	17,662,347.99	375,138,560.74	2,622,216,020.21	8,757,041,922.10
Cambios en la Hacienda Pública / Patrimonio Neto del Ejercicio 2016	13,684,407.24	0.00	0.00	0.00	13,684,407.24
Aportaciones					0.00
Donaciones de Capital	0.00				0.00
Actualización de la Hacienda Pública/Patrimonio	13,684,407.24				13,684,407.24
Variaciones de la Hacienda Pública / Patrimonio Neto del Ejercicio	0.00	21,238,339.83	206,524,001.35	0.00	227,762,341.18
Resultados del Ejercicio (Ahorro/Desahorro)			206,524,001.35		206,524,001.35
Resultados de Ejercicios Anteriores		21,238,339.83			21,238,339.83
Revalúos				0.00	0.00
Reservas					0.00
Saldo Neto en la Hacienda Pública / Patrimonio 2016	5,755,709,400.40	38,900,687.82	581,662,562.09	2,622,216,020.21	8,998,488,670.52

Bajo protesta de decir verdad declaramos que los Estados Financieros y sus Notas, son razonablemente correctos y son responsabilidad del emisor

Sistema Estatal de Evaluación
Estado de Cambios en la Situación Financiera
Ente Servicios Educativos del Estado de Sonora
Del 01 de Enero al 30 de Septiembre de 2016
(PESOS)

ETCA-I-04

TRIMESTRE: TERCERO

	<u>Origen</u>	<u>Aplicación</u>
Activo	20,290,173.64	393,225,189.09
Activo Circulante	20,290,173.64	378,995,598.33
Efectivo y Equivalentes		101,704,588.98
Derechos a Recibir Efectivo o Equivalentes		256,185,006.14
Derechos a Recibir Bienes o Servicios		21,106,003.21
Inventario		
Almacenes	20,290,173.64	
Estimación por Pérdida o Deterioro de Activos Circulantes		
Otros Activos Circulantes		
Activo No Circulante	0.00	14,229,590.76
Inversiones Financieras a Largo Plazo		
Derechos a Recibir Efectivo o Equivalentes a Largo Plazo		
Bienes Inmuebles, Infraestructura y Construcciones en Proceso		
Bienes Muebles		14,229,590.76
Activos Intangibles		
Depreciación, Deterioro y Amortización Acumulada de Bienes		
Activos Diferidos		
Estimación por Pérdida o Deterioro de Activos no Circulantes		
Otros Activos no Circulantes		
Pasivo	131,488,267.03	0.00
Pasivo Circulante	131,488,267.03	0.00
Cuentas por Pagar a Corto Plazo	131,488,267.03	
Documentos por Pagar a Corto Plazo		
Porción a Corto Plazo de la Deuda Pública a Largo Plazo		
Títulos y Valores a Corto Plazo		
Pasivos Diferidos a Corto Plazo		
Fondos y Bienes de Terceros en Garantía y/o Administración a Corto Plazo		
Provisiones a Corto Plazo		
Otros Pasivos a Corto Plazo		
Pasivo No Circulante	0.00	0.00
Cuentas por Pagar a Largo Plazo		
Documentos por Pagar a Largo Plazo		
Deuda Pública a Largo Plazo		
Pasivos Diferidos a Largo Plazo		
Fondos y Bienes de Terceros en Garantía y/o en Administración a Largo Plazo		
Provisiones a Largo Plazo		
HACIENDA PUBLICA/PATRIMONIO	241,446,748.42	0.00
Hacienda Pública/Patrimonio Contribuido	13,684,407.24	0.00
Aportaciones		
Donaciones de Capital		
Actualización de la Hacienda Pública/Patrimonio	13,684,407.24	
Hacienda Pública/Patrimonio Generado	227,762,341.18	0.00
Resultados del Ejercicio (Ahorro/ Desahorro)	206,524,001.35	
Resultados de Ejercicios Anteriores	21,238,339.83	
Revalúos		
Reservas		
Rectificaciones de Resultados de Ejercicios Anteriores		
Excesos o Insuficiencia en la Actualización de la Hacienda Pública/Patrimonio	0.00	0.00
Resultado por Posición Monetaria		
Resultado por Tenencia de Activos no Monetarios		

Bajo protesta de decir verdad declaramos que los Estados Financieros y sus Notas, son razonablemente correctos y son responsabilidad del emisor

Sistema Estatal de Evaluación
Flujo de Efectivo
Ente Servicios Educativos del Estado de Sonora
Del 01 de Enero al 30 de Septiembre de 2016
(PESOS)

ETCA-I-05

TRIMESTRE: TERCERO

Concepto	<u>2016</u>	<u>2015</u>
Flujos de Efectivo de las Actividades de Operación		
Origen	724,196,331.99	954,579,950.83
Impuestos		
Cuotas y Aportaciones de Seguridad Social		
Contribuciones de mejoras		
Derechos		
Productos de Tipo Corriente	5,653,974.17	4,327,259.14
Aprovechamientos de Tipo Corriente		
Ingresos por Venta de Bienes y Servicios	9,646,936.85	7,585,118.56
Ingresos no Comprendidos en las Fracciones de la Ley de Ingresos Causados en Ejercicios Fiscales Anteriores		
Pendientes de Liquidación o Pago		
Participaciones y Aportaciones	678,362,444.38	911,485,002.29
Transferencias, Asignaciones y Subsidios y Otras Ayudas		
Otros Orígenes de Operación	30,532,976.59	31,182,570.84
Aplicación	622,216,309.12	1,025,220,019.92
Servicios Personales	7,700,000.00	97,035.08
Materiales y Suministros	47,460,433.69	98,163,625.81
Servicios Generales	278,239,972.29	386,081,612.99
Transferencias Internas y Asignaciones al Sector Público		46,422,147.23
Transferencias al resto del Sector Público		
Subsidios y Subvenciones		
Ayudas Sociales	89,929,683.28	256,300,297.71
Pensiones y Jubilaciones		
Transferencias a Fideicomisos, Mandatos y Contratos Análogos		
Transferencias a la Seguridad Social		
Donativos		
Transferencias al Exterior		
Participaciones		
Aportaciones		
Convenios		
Otras Aplicaciones de Operación	198,886,219.86	238,155,301.10
Flujos Netos de Efectivo por Actividades de Operación	101,980,022.87	-70,640,069.09
Flujos de Efectivo de las Actividades de Inversión		
Origen	0.00	0.00
Bienes Inmuebles, Infraestructura y Construcciones en Proceso		
Bienes Muebles		
Otros Orígenes de Inversión		
Aplicación	275,433.89	30,378,075.30
Bienes Inmuebles, Infraestructura y Construcciones en Proceso		
Bienes Muebles	90,526.40	30,378,075.30
Otras Aplicaciones de Inversión	184,907.49	
Flujos Netos de Efectivo por Actividades de Inversión	-275,433.89	-30,378,075.30
Flujo de Efectivo de las Actividades de Financiamiento		
Origen	0.00	0.00
Endeudamiento Neto		
Interno		
Externo		
Otros Orígenes de Financiamiento		
Aplicación	0.00	0.00
Servicios de la Deuda		
Interno		
Externo		
Otras Aplicaciones de Financiamiento		
Flujos netos de Efectivo por Actividades de Financiamiento	0.00	0.00
Incremento/Disminución Neta en el Efectivo y Equivalentes al Efectivo	101,704,588.98	-101,018,144.39
Efectivo y Equivalentes al Efectivo al Inicio del Ejercicio	322,154,867.08	423,173,011.47
Efectivo y Equivalentes al Efectivo al Final del Ejercicio	423,859,456.06	322,154,867.08

Bajo protesta de decir verdad declaramos que los Estados Financieros y sus Notas, son razonablemente correctos y son responsabilidad del emisor

Sistema Estatal de Evaluación

ETCA-I-06

Estado Analítico del Activo

Ente Servicios Educativos del Estado de Sonora

Del 01 de Enero al 30 de Septiembre de 2016

(PESOS)

TRIMESTRE: TERCERO

Concepto	Saldo Inicial 1	Cargos del Periodo 2	Abonos del Periodo 3	Saldo Final 4 (1+2-3)	Variación del Periodo (4-1)
ACTIVO	9,148,731,784.94	83,742,858,096.63	83,369,923,081.18	9,521,666,800.39	372,935,015.45
Activo Circulante	834,317,072.17	83,728,472,705.87	83,369,767,281.18	1,193,022,496.86	358,705,424.69
Efectivo y Equivalentes	322,154,867.08	76,040,326,647.31	75,938,622,058.33	423,859,456.06	101,704,588.98
Derechos a Recibir Efectivo o Equivalentes	475,746,542.49	7,627,798,077.15	7,371,613,071.01	731,931,548.63	256,185,006.14
Derechos a Recibir Bienes o Servicios	7,168,481.51	24,022,346.40	2,916,343.19	28,274,484.72	21,106,003.21
Inventarios				0.00	0.00
Almacenes	29,247,181.09	36,325,635.01	56,615,808.65	8,957,007.45	-20,290,173.64
Estimación por Pérdida o Deterioro de Activos Circulantes				0.00	0.00
Otros Activos Circulantes				0.00	0.00
Activo No Circulante	8,314,414,712.77	14,385,390.76	155,800.00	8,328,644,303.53	14,229,590.76
Inversiones Financieras a Largo Plazo				0.00	0.00
Derechos a Recibir Efectivo o Equivalentes a Largo Plazo				0.00	0.00
Bienes Inmuebles, Infraestructura y Construcciones en Proceso	8,306,007,825.98			8,306,007,825.98	0.00
Bienes Muebles	1,297,240,558.38	14,385,390.76	155,800.00	1,311,470,149.14	14,229,590.76
Activos Intangibles	6,389,628.00			6,389,628.00	0.00
Depreciación, Deterioro y Amortización Acumulada de Bienes	-1,295,223,299.59			-1,295,223,299.59	0.00
Activos Diferidos				0.00	0.00
Estimación por Pérdida o Deterioro de Activos no Circulantes				0.00	0.00
Otros Activos no Circulantes				0.00	0.00

Bajo protesta de decir verdad declaramos que los Estados Financieros y sus Notas, son razonablemente correctos y son responsabilidad del emisor

Sistema Estatal de Evaluación
Estado Analítico de la Deuda y Otros Pasivos
Ente Servicios Educativos del Estado de Sonora
Del 01 de Enero al 30 de Septiembre de 2016

ETCA-I-07

(PESOS)

TRIMESTRE: TERCERO

DENOMINACIÓN DE LAS DEUDAS	MONEDA DE CONTRATACIÓN	INSTITUCIÓN O PAÍS ACREEDOR	SALDO INICIAL DEL PERIODO	SALDO FINAL DEL PERIODO
DEUDA PÚBLICA				
Corto Plazo				
Deuda Interna	0.00	0.00	0.00	0.00
Instituciones de Crédito			0.00	0.00
Títulos y Valores				
Arrendamientos Financieros				
Deuda Externa	0.00	0.00	0.00	0.00
Organismos Financieros Internacionales				
Deuda Bilateral				
Títulos y Valores				
Arrendamientos Financieros				
<i>Subtotal Corto Plazo</i>	<i>0.00</i>	<i>0.00</i>	<i>0.00</i>	<i>0.00</i>
Largo Plazo				
Deuda Interna	0.00	0.00	0.00	0.00
Instituciones de Crédito				
Títulos y Valores				
Arrendamientos Financieros				
Deuda Externa	0.00	0.00	0.00	0.00
Organismos Financieros Internacionales				
Deuda Bilateral				
Títulos y Valores				
Arrendamientos Financieros				
<i>Subtotal Lago Plazo</i>	<i>0.00</i>	<i>0.00</i>	<i>0.00</i>	<i>0.00</i>
Otros Pasivos	Peso mexicano	México	391,689,862.84	523,178,129.87
Total Deuda y Otros Pasivos	0.00	0.00	391,689,862.84	523,178,129.87

Bajo protesta de decir verdad declaramos que los Estados Financieros y sus Notas, son razonablemente correctos y son responsabilidad del emisor

Sistema Estatal de Evaluación
Informe sobre Pasivos Contingentes
Ente Servicios Educativos del Estado de Sonora
Al 30 de Septiembre de 2016
(PESOS)

ETCA-I-08

TRIMESTRE: TERCERO

A Corto Plazo

Nada que Informar en este apartado

A Mediano Plazo

INFORME SOBRE PASIVOS CONTINGENTES: Informar las obligaciones que tienen su origen en hechos

específicos e independientes del pasado que en el futuro pueden ocurrir o no, y de acuerdo con lo que

acontezca, desaparecen o se convierten en pasivos reales por ejemplo, juicios, garantías, avales, costos

de planes de pensiones, jubilaciones, etc.

A Largo Plazo

Bajo protesta de decir verdad declaramos que los Estados Financieros y sus Notas, son razonablemente correctos y son responsabilidad del emisor

Sistema Estatal de Evaluación
Notas a los Estados Financieros
Ente Servicios Educativos del Estado de Sonora
Al 30 de Septiembre de 2016
(PESOS)

ETCA-I-09

TRIMESTRE: TERCERO

NOTAS A LOS ESTADOS FINANCIEROS

Se deberá cumplir con lo siguiente:

NOTAS DE DESGLOSE
NOTAS DE MEMORIA: Cuentas de Orden
NOTAS DE GESTION ADMINISTRATIVA:
Incluir los 17 puntos señalados

1. Introducción.
2. Panorama Económico y Financiero.
3. Autorización e Historia.
4. Organización y Objeto Social.
5. Bases de Preparación de los Estados Financieros.
6. Políticas de Contabilidad Significativas.
7. Posición en Moneda Extranjera y Protección por Riesgo Cambiario.
8. Reporte Analítico del Activo.
9. Fideicomisos, Mandatos y Análogos.
10. Reporte de la Recaudación.
11. Información sobre la Deuda y el Reporte Analítico de la Deuda.
12. Calificaciones otorgadas.
13. Proceso de Mejora.
14. Información por Segmentos.
15. Eventos Posteriores al Cierre.
16. Partes Relacionadas.
17. Responsabilidad Sobre la Presentación Razonable de los Estados Financieros.

SERVICIOS EDUCATIVOS DEL ESTADO DE SONORA
 Notas a los estados financieros al 30 de Septiembre del 2016 y Ejercicio 2015
 (Expresadas en pesos mexicanos)

a) NOTAS DE DESGLOSE

I) NOTAS AL ESTADO DE SITUACIÓN FINANCIERA

Activo

Efectivo y Equivalentes

1. El saldo al 30 de Septiembre del 2016 y 31 de diciembre de 2015 del Efectivo y equivalentes asciende a **\$476,664,180** y **\$322,154,867**, respectivamente, como a continuación se detalla:

El rubro se integraba de la siguiente manera al 30 de Septiembre del 2016 y 31 de diciembre de 2015:

Concepto	Septiembre 2016	Diciembre 2015
Efectivo	265,839	\$ 32,962
Bancos/Tesorería	204,593,617	196,121,905
Inversiones Temporales	219,000,000	126,000,000
	\$ 423,859,456	\$ 322,154,867

El saldo al 30 de Septiembre del 2016 y 31 de diciembre de 2015 de las disponibilidades en cuentas de cheques para el cumplimiento de obligaciones a corto plazo se encuentra distribuido en las siguientes instituciones bancarias:

Concepto	Septiembre 2016	Diciembre 2015
BANAMEX	445,971	11,815,503
BANCOMER	203,850,077	184,236,934
BANORTE	118,752	0
HSBC	41,987	0
SANTANDER	136,830	69,468
TOTAL	204,593,617	196,121,905

Las inversiones financieras son realizadas por la entidad en base a su disponibilidad diaria de disponibilidad en valores de mesa de dinero y sociedades de inversión a tasa fija garantizada que no implique riesgos.

A continuación se detallan las inversiones a corto plazo, al 30 de Septiembre del 2016 realizadas en su totalidad en sociedades de inversión:

Concepto	Septiembre 2016	Diciembre 2015
Pagare con rendimiento liquidable al vencimiento 1 día a 3.00%	\$ 219,000,000	\$ 126,000,000
Total	\$ 219,000,000	\$ 126,000,000

Derechos a recibir Efectivo y Equivalente y Bienes o Servicios a Recibir

- De los montos pendientes de cobro y por recuperar, la Entidad no tiene ningún monto sujeto a algún tipo de juicio y la factibilidad de cobro es viable.
- Al 30 de Septiembre del 2016 y 31 de diciembre de 2015 el saldo que se muestra en el rubro de Derechos a recibir efectivo o equivalente se integra de la siguiente manera:

Concepto		Septiembre 2016	Diciembre 2015
Derechos a recibir Efectivo y Equivalentes y Bienes o Servicios a Recibir		\$ 760,206,033	\$ 482,915,024
Cuentas por Cobrar a Corto Plazo	I/	710,301,079	454,694,697
Secretaria de Hacienda del Gobierno del Estado		537,792,583	454,694,697
Deudores Diversos por Cobrar a Corto Plazo	II/	21,532,969	20,870,196
I.S.S.S.T.E.		1,210,958	1,210,958
Gastos por Comprobar Funcionarios y Maestros		20,322,011	19,659,238
Otros Derechos a Recibir Efectivo o Equivalentes		97,500	181,650
Depósitos en Garantía		97,500	181,650
Derecho a Recibir Bienes o Servicios	III/	28,274,485	7,168,482

I/ La integración del saldo pendiente de cobro al 30 de Septiembre del 2016 y 31 de diciembre de 2015 que se muestra en el rubro cuentas por cobrar a corto plazo se origina por ministraciones de recursos federales para el gasto de operación pendiente de reintegrar por parte del Gobierno del Estado, de acuerdo a las reglas de operación del Fondo de Aportaciones para la Educación Básica (FONE) por la cantidad de \$ 537,792,583 y \$ 454,694,697, respectivamente, con una antigüedad mayor a los 365 días.

II/ La cuenta de Gastos por comprobar funcionarios y Maestros, se origina por importes otorgados a los mismos, por concepto de viáticos, gastos por comprobar en la organización de eventos culturales o deportivos, así como gastos por comprobar en materia de programas especiales educativos, los cuales en caso de no comprobar con la documentación legal; deberán reintegrar los importes al Organismo.

III/ Derecho a Recibir bienes y servicios, el saldo de \$ 28,274,485 y \$ 7,168,482 al 30 de Septiembre del 2016 y 31 de diciembre de 2015, se integra por anticipos pagados a proveedores de servicios notariales, educativos y por arrendamiento de bienes inmuebles.

Bienes para su transformación o consumo (Inventarios)

- Aun y cuando la Entidad no realiza ningún proceso de transformación y/o elaboración de bienes; se considera importante revelar, los saldos por inventarios para consumo propio de la operación educativa; mismos que al 30 de Septiembre del 2016 y Diciembre 2015 se integraban por \$8,957,007 y \$29,247,181 respectivamente, y están representados principalmente por libros de texto, material didáctico, material de oficina. Asimismo en los inventarios se incluyen bienes como mesa bancos, mesas y sillas, videograbadoras, gabinetes y pizarrones, entre otros.

5. Los inventarios se valúan bajo el método de Costo Promedio sin que en ningún caso estos valores excedan su valor de mercado. El consumo de los inventarios se registra en los egresos conforme se realiza.

Inversiones Financieras

6. La Entidad no cuenta dentro de sus registros contables con Fideicomisos a su cargo o en el cual participe.
7. La Entidad dentro de sus inversiones financieras no tiene saldos de las participaciones y aportaciones de capital.

Bienes muebles, inmuebles e intangibles

8. Al 30 de Septiembre del 2016 y 31 de diciembre de 2015, la cuenta de bienes muebles, inmuebles e intangibles está integrada como sigue:

Rubro de activo fijo	SEP 2016	DIC 2015
Edificios no habitacionales	8,306,007,826	\$8,306,007,826
Mobiliario y equipo de administración	1,243,500,128	1,235,263,110
Equipo de transporte	43,767,509	43,923,309
Maquinaria, otros equipos y herramientas	16,381,487	13,915,014
Software	6,389,628	6,389,628
Mobiliario y equipo educacional y recreativo	7,426,470	3,759,808
Equipo e instrumental médico y de laboratorio	259,234	243,996
Colecciones, obras de arte y objetos valiosos	135,321	135,321
	<u>\$ 9,623,867,603</u>	<u>\$9,609,638,012</u>

El Saldo del rubro de Depreciación acumulada se integra de la siguiente Manera:

Rubro de activo fijo	Porcentaje Depreciación	SEP 2016	DIC 2015
Edificios no habitacionales	3 %	\$253,794,684	\$253,794,684
Mobiliario y equipo de administración	10 %	991,410,303	991,410,303
Equipo de transporte	20 %	40,242,087	40,242,087
Maquinaria, otros equipos y herramientas	10 %	6,219,798	6,219,798
Mobiliario y equipo educacional y recreativo	20 %	3,364,124	3,364,124
Equipo e instrumental médico y de laboratorio	20 %	192,305	192,305
		<u>\$1,295,223,301</u>	<u>\$1,295,223,301</u>

Derivado de la aplicación de las reglas de registro y valoración del patrimonio emitidas por el Consejo Nacional de Armonización Contable (CONAC), se procedió en reconocer la depreciación de los bienes inmuebles y muebles antes señaladas, utilizando el método de depreciación en línea recta; reconociendo un efecto en el resultado del ejercicio por un monto de **\$49,077,459** al final del ejercicio 2015.

Cabe resaltar que los bienes muebles propiedad de la Entidad, presentan un alto grado de obsolescencia y deterioro en su valor contable y físico, por lo que se llevará a cabo una depuración y baja de los mismos, ya que representan un alto costo para el Entidad.

9. La Entidad, no tiene en sus registros contables, activos intangibles y diferidos que manifestar.

Estimaciones y deterioros

10. La entidad no aplica el registro de estimaciones por cuentas incobrables o deterioros, cuando se presentan estos casos, el Consejo Directivo aprueba su cancelación contra el Ahorro o Desahorro del ejercicio o acumulados.

Otros Activos

11. La Entidad no tiene registros en su rubro de otros activos.

Pasivo

1. Las Cuentas por Pagar a Corto Plazo, al 30 de Septiembre de 2016 y al 31 de diciembre de 2015, el saldo del rubro cuentas por pagar a corto plazo se integra como sigue:

Concepto		Septiembre 2016	Diciembre 2015
Proveedores por Pagar a Corto Plazo	I/	122,663,250	\$ 175,614,951
Transferencias Otorgadas por Pagar a Corto Plazo	II/	7,496,588	28,006,305
Servicios por Pagar	III/	39,554	4,317,029
Otras Cuentas por Pagar	IV/	81,629,274	22,692,778
Total		\$ 211,828,666	\$ 230,631,063

I/ Proveedores por Pagar a Corto Plazo. Los saldos de los principales proveedores al 30 de Septiembre del 2016 y al 31 de diciembre de 2015 eran los siguientes:

Concepto	Sep-16	Dic-15
ADAHALA S.A. DE C.V.	2,203,822	0
ROGELIO ARTEAGA CARDENAS	1,984,652	0
ABASTECEDORA RIMOVA, S.A. DE C.V.	4,243,930	0
AMERICAN TRUST REGISTER, S.C.	1,079,183	1,079,183
CONSTRUCCIONES Y EDIFICACIONES GALIS, S.A. DE C.V.	1,951,517	0
CENTRO REGIONAL DE FORMACION DOCENTE E INVESTIGACION	3,690,457	800,000
EDUCACION PARA EL FUTURO, S.A. DE C.V.	4,531,656	4,531,656
INDUSTRIA DE BIENES RAICES, S.A. DE C.V.	1,137,704	1,137,704
INTEGRIEN DE MEXICO, S.A.P.I. DE C.V.	1,740,000	0
INTERNATIONAL MODULAR SA DE CV	5,442,268	5,442,268
LOGISTICA INTERPACIFICO, S.A. DE C.V.	1,432,404	728
OOMAPAS DE CAJEME	1,049,188	3,716,832
PROYECTO EDUCATIVO SC	1,276,000	0
PROVEEDORA PAPELERA KINO S.A. DE C.V.	7,914,375	10,417,931
FRANCISCO JAVIER RODRIGUEZ MENDEZ	1,271,769	885,196
LUIS FERNANDO RUIBAL COKER	3,771,386	3,771,386
SAMUEL ALEJANDRO SALAZAR TIRADO	1,111,927	0
SARIPUKI INTERNATIONAL S.A. DE C.V.	3,045,000	0
TAFAM, S.A. DE C.V.	1,912,814	427,855
MELINA ANTONIA ZAGASTE MENDOZA	2,724,667	2,498,000
VARIOS	69,148,533	140,906,212
TOTAL	122,663,250	175,614,951

II/ Transferencias otorgadas por pagar a corto plazo

La cuenta de transferencias otorgadas por pagar a corto plazo corresponde a transferencias de recursos otorgadas a planteles escolares y otros, convenidos con la Federación para la operación de programas especiales coordinados por la Entidad; programas tales como escuelas de tiempo completo, transporte escolar y minutas sindicales.

III/ Servicios por pagar

La cuenta de servicios por pagar se refiere a compromiso de pago por la compra de vales para el pago de incentivos por asistencia y puntualidad a personal administrativo sindicalizado, estatal y federal.

IV/ Otras cuentas por pagar.

Se integran de la siguiente manera:

Concepto	Septiembre 2016	Diciembre 2015
Tesorería de la Federación	\$ 79,319,110	\$ 18,918,803
Fideicomiso PAE	1,408,734	1,105,324
Varios	901,430	2,668,651
Total	\$ 81,629,274	\$ 22,692,778

2. Las Retenciones y Contribuciones por Pagar a Corto Plazo al 30 de Septiembre del 2016 y al 31 de diciembre de 2015, la cuenta de Retenciones y Contribuciones están integrados como sigue:

Concepto	Septiembre 2016	Diciembre 2015
ISSSTE Comisión Ejecutiva	\$ 61,618,723	\$ 50,908,125
Fondo de Ayuda Sindical Mutualista Seccion 28	24,940,904	20,803,841
ISSSTE	76,526,684	31,175,046
Metlife México, SA	41,771,708	37,629,183
Varios	106,491,444	\$ 18,925,784
Total	\$311,349,463	\$ 161,058,800

II) NOTAS AL ESTADO DE ACTIVIDADES

Ingresos de gestión:

- Los Ingresos de gestión por aportaciones y convenios percibidos por la Entidad al 30 de Septiembre del 2016 y al 31 de diciembre de 2015 se integran de la siguiente manera:

Concepto	Septiembre 2016	Diciembre 2015
Aportaciones (Ministración FONE/FAEB)	606,061,713	\$ 699,430,546
Aportaciones (Ministraciones Estatales)	178,057,288	148,258,662
Convenios (Programas Especiales)	269,893,533	445,292,133
Transferencias Internas y Asignaciones Comunicación Social	613,248.12	0
Transferencias Internas y Asignaciones (FONE) Servicios Personales	3,306,222,450	7,528,293,576
I/		
Total	\$ 4,360,848,232	\$ 8,821,274,918

I/ Los ingresos por ministraciones de Fondo Nacional Educativo (FONE), son las aportaciones que realiza el Gobierno Federal para cubrir el pago de sueldos al personal docentes y administrativo involucrado en educación básica, así como el gasto operativo relacionado con el mismo nivel educativo.

- Otros Ingresos y Beneficios; al 30 de Septiembre del 2016 y al 31 de diciembre de 2015 el saldo en este rubro es de **\$21,894,810** y **\$237,978,753** respectivamente, misma que se integra de la siguiente manera:

Concepto	Septiembre 2016	Diciembre 2015
Otros Productos que Generan Ingresos	\$ 5,653,974	\$ 4,327,259
Ingresos por Venta de Bienes y Servicios	9,646,937	7,585,119
Otros Ingresos y Beneficios Varios	6,593,899	20,967,144
Total	\$ 21,894,810	\$ 237,978,753

Gastos y Otras Pérdidas

1. Al 30 de Septiembre del 2016 y al 31 de diciembre de 2015, el importe que se muestra en el Grupo Gasto de Funcionamiento se integra con los saldos que se muestran en los siguientes rubros:

Concepto	SEP 2016	DIC 2015
Servicios Personales I/	3,313,922,450	7,533,965,711
Remuneraciones al Personal de carácter permanente	1,899,107,232	4,029,044,872
Remuneraciones al Personal de carácter transitorio	15,784,714	37,834,287
Remuneraciones adicionales y especiales	361,596,267	773,800,693
Seguridad social	535,183	590,309,028
Otras Prestaciones sociales y económicas	546,436,647	1,044,960,043
Pago de estímulos a servidores públicos	490,462,408	1,058,016,787
Materiales y Suministros	59,588,978	106,846,638
Materiales de admón. Emisión de documentos y art.oficina	32,569,200	62,383,866
Alimentos y utensilios	16,127,387	23,278,954
Materias Primas y Materiales de Producción	2,110,126	0
Materiales y artículos de construcción y de reparación	314,919	3,078,919
Productos químicos, farmaceuticos y de laboratorio	6,773,239	257,502
Combustibles, lubricantes y aditivos	569,236	8,401,671
Vestuarios, blancos, prendas de protección	1,124,872	2,640,780
Herramientas, refacciones y accesorios menores	32,569,200	6,804,946
Servicios Generales	336,636,386	465,084,036
Servicios básicos	122,711,154	219,177,673
Servicios de arrendamiento	23,899,819	34,203,061
Servicios profesionales, científicos y técnicos	48,971,352	42,528,426
Servicios financieros, bancarios y comerciales	8,551,578	7,276,414
Servicio de instalación, reparación, mantenimiento y conservación	57,796,409	90,656,120
Servicios de comunicación social y publicidad	29,875,466	24,508,194
Servicios de traslado y viáticos	12,562,264	12,486,907
Servicios oficiales	19,189,838	23,016,194
Otros servicios generales	13,078,506	11,231,047
Asignaciones al sector público	0	7,140,000
Transferencias internas al sector público	0	39,282,147
Ayudas sociales	71,559,711	279,717,586
Ayudas sociales a personas	73,049,181	163,441,979
Becas	13,255,676	14,361,154
Ayudas sociales a instituciones	4,627,810	101,914,453
Estimaciones, Depreciaciones, deterioros, Obsolescencia y Amortizaciones	0	49,077,459
Depreciación de Mobiliario y Equipo de Administración		46,300,103
Depreciación de Mobiliario y Equipo Educacional y Recreativo		261,139
Depreciación de Equipo Instrumental Médico y de Laboratorio		23,293
Depreciación de Equipo de Transporte		1,703,164
Depreciación de Maquinaria, Otros Equipos y Herramientas		789,760
Total Gastos de Funcionamiento:	3,801,080,480	8,481,113,577

I/: La información mostrada en servicios personales solo contempla la información de enero a abril de 2016 quedando pendiente también la información de aportaciones, seguridad social y seguros institucionales debido que solamente esto fue lo enviado por la federación al 30 de Septiembre del 2016.

III) NOTAS AL ESTADO DE VARIACIÓN EN LA HACIENDA PÚBLICA

1. Patrimonio Contribuido:

Este rubro presenta las siguientes variaciones: En el renglón de Cambios en la Hacienda Pública/Patrimonio, se refiere a reconocimientos por adquisiciones de Activo Fijo en el ejercicio 2016, para incrementar en **\$13,684,407.24** pesos el saldo de patrimonio, por las siguientes razones:

- a) Reconocimientos de Activos por \$ 13,684,407.24

2. Patrimonio Generado de Ejercicios Anteriores (REA):

Registró en las Variaciones de la Hacienda Pública a la cuenta de REA por **21,238,339.83** por las siguientes razones:

- a) Saldo de REA al 31 de diciembre del 2015 por **\$17,662,347.99** y saldo al 30 de Septiembre del 2016 por **\$ 38,900,687.82** lo cual refleja el aumento en la Variación De la Hacienda Pública arriba mencionada.
- b) En cumplimiento a los artículos 23 y 27 de la Ley general de Contabilidad Gubernamental y en base a las reglas específicas del Registro y Valoración del Patrimonio emitidas por CONAC, en el ejercicio 2014 se procedió a la Actualización del valor de los Bienes Muebles e Inmuebles que integran el Patrimonio (Revalúo) de la dependencia por un importe de **\$ 2,622,216,020.**

IV) NOTAS AL ESTADO DE FLUJOS DE EFECTIVO.

Dentro del Flujo de Efectivo de las Actividades de Gestión se obtuvieron los siguientes resultados al 30 de Septiembre del 2016 y al 31 de diciembre de 2015.

Efectivo y equivalentes

1. Los saldos inicial y final al 30 de Septiembre del 2016 y al 31 de diciembre de 2015 que figuran en el Estado de Flujo de Efectivo se integran de la siguiente manera:

Concepto	Septiembre 2016	Diciembre 2015
Efectivo	265,839	\$ 32,962
Bancos/Tesorería	204,593,617	196,121,905
Inversiones Temporales	219,000,000	126,000,000
	\$ 423,859,456	\$ 322,154,867

2. Bienes muebles e inmuebles. Al 30 de Septiembre del 2016 y al 31 de diciembre de 2015, la entidad adquirió bienes muebles por importes de \$ 275,433 y \$30,378,075 pesos, respectivamente, consistente principalmente en mobiliario y equipo de administración, educativo y recreativo.

3. Conciliación de flujos de efectivo netos de las actividades de operación

Flujos de Efectivo de las Actividades de Operación		
Origen	724,196,332	954,579,951
Productos de Tipo Corriente	5,653,974	4,327,259
Ingresos por Venta de Bienes y Servicios	9,646,937	7,585,119
Participaciones y Aportaciones	678,362,444	911,485,002
Transferencias, Asignaciones y Subsidios y Otras Ayudas		
Otros Orígenes de Operación	30,532,977	31,182,571
Aplicación	622,216,309	1,025,220,020
Servicios Personales	7,700,000	97,035
Materiales y Suministros	47,460,434	98,163,626
Servicios Generales	278,239,972	386,081,613
Transferencias Internas y Asignaciones al Sector Público		46,422,147
Ayudas Sociales	89,929,683	256,300,298
Otras Aplicaciones de Operación	198,886,220	238,155,301
Flujos Netos de Efectivo por Actividades de Operación	101,980,023	-70,640,069
Flujos de Efectivo de las Actividades de Inversión		
Origen	0	0
Bienes Inmuebles, Infraestructura y Construcciones en Proceso		
Bienes Muebles		
Otros Orígenes de Inversión		
Aplicación	275,434	30,378,075
Bienes Inmuebles, Infraestructura y Construcciones en Proceso		
Bienes Muebles	90,526	30,378,075
Otras Aplicaciones de Inversión	184,907	
Flujos Netos de Efectivo por Actividades de Inversión	-275,434	-30,378,075
Incremento/Disminución Neta en el Efectivo y Equivalentes al Efectivo	101,704,589	-101,018,144
Efectivo y Equivalentes al Efectivo al Inicio del Ejercicio	322,154,867	423,173,011
Efectivo y Equivalentes al Efectivo al Final del Ejercicio	423,859,456	322,154,867

V) CONCILIACIÓN ENTRE LOS INGRESOS PRESUPUESTARIOS Y CONTABLES, ASI COMO ENTRE LOS EGRESOS PRESUPUESTARIOS Y LOS GASTOS CONTABLES

Conciliación entre los ingresos presupuestarios y contables:

Los ingresos presupuestarios y contables obtenidos al **30 de Septiembre del ejercicio 2016** fueron por **\$4,378,216,788** y **\$4,382,743,042**, tal y como se muestra en el estado de actividades.

1. Ingresos Presupuestarios		4,378,216,788
(MAS)		
2. Ingresos contables no presupuestarios		4,526,255
Incremento por variación de inventarios		
Disminución del exceso de estimaciones por pérdida o deterioro u obsolescencia		
Disminución del exceso de provisiones		
Otros Ingresos y beneficios varios		
Otros Ingresos contables no presupuestarios	4,526,255	
(MENOS)		
3. Ingresos presupuestarios no contables		0.00
Productos de capital		
Aprovechamientos de capital		
Ingresos derivados de financiamientos		
Otros Ingresos presupuestarios no contables		
4. Ingresos Contables (4= 1 + 2 - 3)		4,382,743,042

Conciliación entre los egresos presupuestarios y contables:

1. Total de Egresos Presupuestarios		3,775,304,657.56
(MENOS)		
2. Egresos Presupuestarios no contables		8,163,756.92
Mobiliario y equipo de administración	252,332.89	
Mobiliario y equipo educacional y recreativo	37,791.38	
Equipo e instrumental médico y de laboratorio	15,237.76	
Vehículos y equipo de transporte		
Equipo de defensa y seguridad		
Maquinaria, otros equipos y herramientas	239,821.49	
Arctivos biológicos		
Bienes inmuebles		
Activos intangibles		
Obra pública en bienes propios		
Acciones y participaciones de capital		
Compra de títulos y valores		
Inversiones en fideicomisos, mandatos y otros análogos		
Provisiones para contingencias y otras erogaciones especiales		
Armonización de la deuda pública		
Adeudos de ejercicios fiscales anteriores (ADEFAS)		
Otros Egresos Presupuestales No Contables	7,618,573.40	
(MAS)		
3. Gastos contables no presupuestarios		33,326,331.41
Estimaciones, depreciaciones, deterioros, obsolescencia y amortizaciones		
Provisiones		
Disminución de inventarios		
Aumento por insuficiencia de estimaciones por pérdida o deterioro u obsolescencia		
Aumento por insuficiencia de provisiones		
Otros gastos		
Otros Gastos Contables No Presupuestales	33,326,331.41	
4. Total de Gasto Contable (4= 1 - 2 + 3)		3,800,467,232.05

b) NOTAS DE MEMORIA (CUENTAS DE ORDEN)**Cuentas de Orden Contables y Presupuestarias:**

<u>Concepto</u>	<u>SEP 2016</u>	<u>DIC 2015</u>
Litigios por Recuperar	88,246	88,246
Reclamo de Siniestros por Recuperar	34,607,276	34,607,276
Litigios por Pagar	53,307,235	53,307,235
Fondo en Fideicomiso	35,260,758	41,102,118
Saldo en Bancos de Programas Especiales	5,854,068	5,000,492
Bienes Adquiridos por Planteles	420,189,935	380,154,392
Inventario de Bienes Dif. A Activos	9,720,578	9,561,344
Vehiculos en Comodato	167,000	167,000
Articulos en Resguardo	11,158,112	3,616,127
Donacion Consumibles	2,695,597	2,091,399
Donacion de Activo Fijo	631,915	0
Activo Fijo por Asignar	520,638	12,565,841

Los litigios por pagar corresponden a demandas interpuestas en contra de la entidad por ex empleados administrativos y docentes.

Contingencia: Los riesgos fiscales que pudiera tener la Entidad con la Secretaría de Hacienda y Crédito Público, en su carácter de responsable solidario por las retenciones del impuesto sobre la renta efectuadas a sus trabajadores, toda vez que considera parte de las remuneraciones de los empleados de la Entidad, como no acumulables para los mismos.

La falta de una confirmación de criterios por parte de las autoridades fiscales, respecto al tratamiento de esta aplicación, así como algunas situaciones en su implementación originan riesgos fiscales para la Entidad, en su carácter de responsable solidario por las retenciones de impuestos realizadas a sus trabajadores.

Cuentas de orden presupuestarias

Orden Deudora

Cuentas de ingresos:

Ley de Ingresos Estimada

Modificaciones Ley de Ingresos Estimada

Cuentas de egresos:

Presupuesto de Egresos por Ejercer

Presupuesto de Egresos Comprometido

Presupuesto de Egresos Devengado

Presupuesto de Egresos Ejercido

Presupuesto de egresos Pagado

Orden Acreedora

Cuentas de ingresos:

Ley de Ingresos Por Ejecutar

Ley de Ingresos Devengada

Ley de Ingresos Recaudada

Cuentas de egresos:

Presupuesto de Egresos Aprobado

c) NOTAS DE GESTIÓN ADMINISTRATIVA

1. Introducción

Los Estados Financieros de la Entidad proveen información financiera estratégica para los diferentes usuarios de la misma tanto internos como externos a la Institución.

Las presentes notas muestran el contexto y los aspectos económicos-financieros más relevantes que influyeron en las decisiones del periodo reportado y que deberán ser considerados en la elaboración de los estados financieros para la mayor comprensión de los mismos y sus particulares.

El presente documento proporciona información sobre las políticas, procedimientos, medidas de control interno y aspectos relacionados con el desempeño financiero, que permitirán proporcionar mayores elementos para la comprensión y el análisis de la información reflejada en los estados financieros.

2. Panorama Económico y Financiero:

Durante el periodo que se informa, en seguimiento al Programa Operativo Anual 2016, de los Servicios Educativos del Estado de Sonora, la entidad operó en condiciones económico-financieras favorables que le permitió hacer frente a la demanda de actividad educativa en el estado, por el impulso al fortalecimiento del sistema educativo para el estado ejecutando diversos programas educativos, así como la dotación del mobiliario, demás útiles necesarios e infraestructura física, que acceden a brindar la educación en forma adecuada y confortable, durante el ejercicio 2016 y permite dar cumplimiento al eje rector “Sonora Educado” del Plan Estatal de Desarrollo del Gobierno del Estado.

3. Autorización e Historia:

- a) En marzo de 1978, la Secretaría de Educación Pública realizó sus primeros intentos de acercar el poder de decisión a las entidades federativas, creando las 31 delegaciones generales; esto se dio en el marco de la Reforma Administrativa para transformar la estructura de la Administración Pública, desconcentrando con ello la operación de la educación, para lo cual, en el Manual General de Organización de las delegaciones generales se estableció la estructura bajo la cual debía operarse la educación en los estados.

Con este antecedente se dieron los primeros pasos de lo que posteriormente se materializaría como una verdadera descentralización de los Servicios Educativos; sin embargo, persistía el hecho de que los sistemas federal y estatal tenían mandos separados, lo cual dificultaba en parte la colaboración interinstitucional y la unificación en la presentación de los servicios educativos para beneficio del Estado de Sonora.

Es así, que los Servicios Educativos del Estado de Sonora, hasta ese año, seguían operando como una delegación de la Secretaría de Educación Pública. Buscando subsanar esta situación en mayo de 1992, en el marco de la firma del Acuerdo Nacional para la Modernización de la Educación Básica, nacen por decreto, el 18 del mismo mes, los Servicios Educativos del Estado de Sonora, organismo descentralizado del Gobierno del Estado de Sonora.

- b) En mayo de 1994, por instrucciones del Ejecutivo Estatal en turno, se inició la integración de la estructura administrativa de la Secretaría de Educación y Cultura y los Servicios Educativos del Estado de Sonora, dándose con esta coyuntura política una progresiva integración, con todos los beneficios inherentes que esta acción conlleva en lo referente a la planificación, desarrollo y evaluación de estos servicios.

Pero no es sino hasta el año de 1996, cuando el Gobierno del Estado fusiona los dos subsistemas para dar lugar a un ente en el que las políticas educativas operarían bajo un marco de uniformidad, ofreciendo con estas acciones una sola instancia de dirección del sector y un desarrollo más equilibrado de las instituciones escolares en todo el Estado de Sonora.

Actualmente, las atribuciones de esta Dependencia se sustentan jurídicamente en la Ley Orgánica del Poder Ejecutivo del Estado de Sonora, el Reglamento Interior de los Servicios Educativos del Estado de Sonora y en el Reglamento Interior de la Secretaría de Educación y Cultura publicado en el Boletín Oficial del Gobierno del Estado No. 47, Sección IV, de fecha 12 de Septiembre de 2008 y sus reformas correspondientes.

4. Organización y Objeto Social:

- a) **Objeto social.** Los Servicios Educativos del Estado de Sonora, O.P.D. (la Entidad), es un organismo público descentralizado de la Administración Pública Paraestatal, con personalidad jurídica y patrimonio propios, el cual tiene como objeto operar los planteles de educación básica que formaban parte del Sistema Federal de Educación en el Estado de Sonora, y los que el Ejecutivo del Estado decida incorporar, administrando los recursos humanos, materiales y financieros transferidos al Gobierno del Estado por el Ejecutivo Federal, y prestando los servicios de educación, de conformidad con lo dispuesto por el artículo 3° constitucional, la Ley General de Educación y la Ley de Educación para el Estado de Sonora, así como las demás disposiciones legales aplicables; fue constituido el 18 de mayo de 1992 conforme al Decreto del 18 de mayo de 1992, publicada en el Boletín Oficial del Estado de Sonora.
- b) **Principal actividad.** Organizar, coordinar y operar en el Estado de Sonora, los servicios de educación básica, de conformidad con los planes de estudios autorizados por la Secretaría de Educación Pública del Gobierno Federal; coadyuvando a su vinculación con el Sistema Nacional de Educación, bajo la coordinación de la Secretaría de Educación y Cultura del Gobierno del Estado, relacionándose con las dependencias y entidades de las administraciones públicas federal, estatal y municipales y con las instrucciones de los sectores privado y social que presten servicios educativos en el Estado para la realización de los programas y actividades relacionados con dichos servicios.
- c) **Ejercicio Fiscal.** Durante el presente ejercicio fiscal, la Entidad a dado cabal cumplimiento a sus obligaciones fiscales, en calidad de retenedor y causante del ISR.
- d) **Régimen Jurídico.** Es un organismo público descentralizado de la administración pública del Estado de Sonora, con personalidad jurídica y patrimonio propio, de conformidad con lo dispuesto por el artículo 3° Constitucional, las leyes federal y estatal de Educación, así como las demás disposiciones legales aplicables.
- e) **Consideraciones fiscales de la Entidad.** Por su creación y los fines que persigue la Entidad, no es contribuyente del Impuesto Sobre la Renta, sin embargo, es responsable solidario por las retenciones y entero de los impuestos por pagos a terceros sujetos a retención tales como: Honorarios, arrendamientos y remuneraciones al personal, así como exigir documentación que reúna los requisitos fiscales.
- f) **Estructura Organizacional Básica.** Su estructura organizacional básica es la autorizada por la Entidad de acuerdo a las necesidades propias de la operación.
- g) **Fideicomisos, mandatos y análogos de los cuales es fideicomitente o fideicomisario.** No es integrante de algún fideicomiso o análogos

5. Bases de Preparación de los Estados Financieros

- a) Cumplimiento a la normatividad emitida por el CONAC y demás normatividad aplicable.

Con la finalidad de dar cumplimiento al objetivo de la armonización contable y establecer los ejercicios sociales en que tendrá aplicación efectiva el conjunto de normas aplicables, el 15 de diciembre de 2010 el CONAC emitió el Acuerdo de Interpretación sobre las obligaciones establecidas en los artículos transitorios de la LGCG, en el cual interpretó que las entidades y organismos de las Entidades Federativas, entre otros tipo de entidades gubernamentales, tienen la obligación, a partir del 1 de enero de 2012, de realizar registros contables con base acumulativa, apegándose al marco conceptual y a los postulados básicos de contabilidad gubernamental, así como a las normas y metodologías que establezcan los momentos contables, los clasificadores y los manuales de contabilidad gubernamental armonizados, y de acuerdo con las respectivas matrices de conversión con las características señaladas en los artículos 40 y 41 de la LGCG. Consecuentemente, a partir de la fecha señalada tienen la obligación de emitir información contable, presupuestaria y programática sobre la base técnica prevista en los documentos técnico-contables siguientes:

Marco Conceptual
 Postulados Básicos de Contabilidad Gubernamental
 Clasificador por Objeto del Gasto
 Clasificador por Tipo de Gasto
 Clasificador por Rubro de Ingresos
 Catalogo de Cuentas de Contabilidad
 Momentos Contables de los Egresos
 Momentos Contables de los Ingresos
 Manual de Contabilidad Gubernamental.

Así mismo el CONAC con fecha 16 de mayo de 2013, publicó en el Diario Oficial de la Federación Acuerdo, donde se determinan los plazos para que los entes públicos de las entidades Federativas, entre otros tipos de entidades gubernamentales, lleven a cabo las funciones que abajo se indican respecto la aplicación de la LGCG:

Integración automática del ejercicio presupuestario con la operación contable (30 de Septiembre de 2014)

Realizar los registros contables con base en las Reglas de Registro y Valoración del Patrimonio: (31 de diciembre de 2015)

Generación en tiempo real de estados financieros (30 el Septiembre de 2014)

Emisión de Cuentas Públicas en los términos acordados por el Consejo (Para la correspondiente a 2014)

Los estados financieros de la Entidad han sido preparados de conformidad con lo establecido en la LGCG principalmente respecto al reconocimiento de las operaciones sobre la base de devengado, y a la estructura y cuentas de los estados financieros básicos; consecuentemente el marco de información financiera aplicado fueron los principios básicos de contabilidad gubernamental y las bases contables establecidas por la Entidad las cuales se describen más adelante y se habían venido aplicando en ejercicios anteriores.

Conforme lo anterior, las bases contables utilizadas por la Entidad fueron preparadas para cumplir con requerimientos normativos gubernamentales; en consecuencia, los estados financieros pueden no ser adecuados para otra finalidad.

- b) La normatividad aplicada para el reconocimiento, valuación y revelación de los diferentes rubros de la información financiera, así como las bases de medición utilizadas para la elaboración de los estados financieros son en base a su valor de realización de las operaciones y registros.

- c) Los postulados básicos aplicables para la Entidad, se comentan a continuación y se explica seguidamente su cumplimiento.

Sustancia económica: Refleja la situación económica de sus transacciones, generando información necesaria para una adecuada toma de decisiones.

Entes Públicos: Se cuenta con un marco normativo específico que permite determinar sus objetivos, su ámbito de acción y sus limitaciones; con atribuciones para asumir derechos y contraer obligaciones.

Existencia Permanente: Se establece considerando que el periodo de vida de la Entidad, es indefinido.

Revelación Suficiente: Los estados y la información financiera y presupuestaria conjuntamente con sus notas permiten tener una adecuada evaluación cuantitativa cumpliendo con las características de objetividad, verificabilidad y representatividad.

Importancia Relativa: Todos los aspectos importantes fueron reconocidos contablemente por la Entidad.

Registro e Integración Presupuestaria: Con la implementación del Sistema de Contabilidad Gubernamental se dará cumplimiento al 100% a este postulado.

Devengo Contable: Los ingresos se reconocen cuando existe jurídicamente el derecho de cobro y los gastos se consideran devengados desde el momento que se formalizan las transacciones, mediante la recepción de los servicios o bienes independientemente de la fecha de pago.

Valuación: Los eventos que generan un registro contable o presupuestal para la Entidad, son valuados a su costo histórico de adquisición, y en algunos casos a su valor estimado o de avalúo, cuando estos son donados en las escuelas de educación básica.

Dualidad Económica: La representación de las transacciones que afectan la situación financiera de la Entidad, han sido reconocidas puntualmente de acuerdo al presupuesto asignado para el cumplimiento de los fines establecidos.

Consistencia: La Entidad ha venido aplicando en forma consistente el registro de sus operación, excepto en este ejercicio que reconoció la depreciación de los activos fijos desde su fecha de adquisición, hasta el 31 de diciembre de 2015, registrando en el estado de actividades, lo correspondiente al ejercicio 2013 y lo que corresponde a ejercicios anteriores, se registró en la cuenta de Patrimonio en resultados de ejercicios anteriores.

- d) Normatividad Supletoria: En materia de normatividad contable se considera la utilización en forma supletoria la Normas de Información Financiera emitidas por el Consejo Mexicano de Normas de Información Financiera, A.C.

6) Políticas de Contabilidad Significativas

A continuación se señalan las principales políticas contables de la entidad:

- a) **Actualización.**

No reconocimiento de los efectos de la inflación en la información financiera en el ejercicio 2016 y 2015.

Los estados financieros que se acompañan, fueron preparados conforme a las disposiciones de la Norma de Información Financiera B-10 “Efectos de la Inflación” y sus adecuaciones, emitido por el Consejo Mexicano para la Investigación y Desarrollo de Normas de Información Financiera A.C. (CINIF).

Derivado del entorno económico en el que opera la entidad, corresponde a un ambiente no inflacionario, en virtud de que la incidencia en los principales indicadores económicos del País, se considera que la inflación acumulada de los tres ejercicios anuales anteriores es menor que el 26% (8% promedio anual) y además de acuerdo con los pronósticos económicos de los organismos oficiales, se identifica una tendencia en ese mismo sentido (inflación baja).

El porcentaje de inflación en los últimos tres ejercicios a la fecha de la presentación de los estados financieros por los ejercicios 2015-2013, fue en 2013 de 3.97%, 2014 de 4.08%, y en diciembre de 2015 de 2.13% lo que representa un promedio del 3.39% en los tres ejercicios; así mismo la inflación acumulada en los últimos tres ejercicios fue del 10.18%.

b) Operaciones en moneda extranjera.

La Entidad no celebra operaciones en moneda extranjera.

c) Método de valuación de la inversión en acciones de Compañías subsidiarias no consolidadas y asociadas.

No le es aplicable a esta entidad.

d) Sistema y método de valuación de inventarios y costo de lo vendido.

La entidad no tiene inventarios para su venta ni para proceso de elaboración; son bienes de consumo propio en el sistema educativo.

e) Beneficios a empleado o por separación.

Los pagos basados en la antigüedad a que pueden tener derecho los trabajadores en caso de separación, incapacidad o muerte, se otorgan de acuerdo con la Ley del Instituto de Seguridad y Servicios Sociales de los Trabajadores del Estado (ISSSTE), este Instituto tiene a su cargo las prestaciones por pensiones y jubilaciones; la Entidad tiene la obligación de pagar las aportaciones a su cargo y las retenciones realizadas a los empleados correspondientes a éstos conceptos.

f) Provisiones.

La entidad a la fecha no tiene en sus registros contables provisiones.

g) Reservas:

La Entidad no tiene en sus registros reservas.

h) Cambios en políticas contables y corrección de errores junto con la revelación de los efectos que se tendrá en la información financiera de la entidad, ya sea retrospectivos o prospectivos.

La Entidad a partir de 2014 reconoció la depreciación de los activos fijos, reconociendo en el resultado del ejercicio lo correspondiente al monto de la depreciación del año y la diferencia acumulada, contra el Patrimonio de la Entidad en la cuenta de Resultados de Ejercicios Anteriores.

i) **Reclasificaciones.**

En la nota III de desglose “Notas al Estado de Variación de la Hacienda”, se señalan las reclasificaciones que se llevaron a cabo en el Patrimonio de la entidad.

j) **Depuración y cancelación de saldos.**

Cuando se lleva a cabo depuración de saldos contables se elabora en forma previa un dictamen de incobrabilidad por parte del área jurídica y posteriormente se pone a consideración del Consejo Directivo para su aprobación o rechazo según sea el caso.

7) **Posición en Moneda Extranjera y Protección por Riesgo Cambiario.**

La Entidad no realizó durante el ejercicio operaciones en Moneda Extranjera.

8) **Reporte Analítico del Activo**

a) A continuación se relacionan los porcentajes de depreciación por tipo de activos.

Rubro de activo fijo	<u>Porcentaje</u> <u>Depreciación</u>
Edificios no habitacionales	3 %
Mobiliario y equipo de administración	10 %
Equipo de transporte	20 %
Maquinaria, otros equipos y herramientas	10 %
Mobiliario y equipo educacional y recreativo	20 %
Equipo e instrumental médico y de laboratorio	20 %

b) Cambios en el porcentaje de depreciación, deterioro o amortización utilizados en los diferentes tipos de activos.

Durante el ejercicio 2014 la Entidad tomó la política de depreciar los activos fijos en las tasas de depreciación antes señaladas.

c) Importe de los gastos capitalizados en el ejercicio, tanto financieros como de investigación y desarrollo.

La Entidad durante el presente ejercicio no capitalizó gastos.

d) Riesgos por tipo de cambio o tipo de interés de las inversiones financieras. Durante el ejercicio la Entidad no asumió riesgo alguno, toda vez que no invierte en moneda extranjera.

e) Valor activado en el ejercicio de los bienes construidos por la Entidad.

Durante el ejercicio la Entidad no construyó bienes.

f) Otras circunstancias de carácter significativo que afectan el activo.

En materia de edificios habitacionales, estos corresponden principalmente a planteles educativos de nivel educación básica que están ubicados en el área urbana y rural, los cuales fueron transferidos a la Entidad en el año de 1992 con la descentralización de la educación básica a las entidades federativas.

A la fecha se ha visto complicada la regularización de un total de 2014 inmuebles toda vez que estos no se encuentran regularizados, ya que en algunos casos son terrenos ejidales y en otros no se tiene la propiedad ya que no se encuentran debidamente registrados.

- g) Desmantelamiento de activos, planeación con el objetivo de que la Entidad los utilice de manera más efectiva.
No es aplicable para la Entidad, toda vez que es un organismo gubernamental que no tiene por objeto el generar utilidades para los accionistas.

- h) Administración de activos, planeación con el objetivo de que la Entidad los utilice de manera más efectiva.

Las inversiones en activo fijo son consideradas contable y presupuestalmente como un egreso en el período que se realizan, registrándose asimismo su efecto patrimonial. Para los activos fijos donados, solamente se registra el efecto patrimonial de dichas donaciones. Estas inversiones son reconocidas a su valor histórico original, de acuerdo a lo que indican los principios básicos de contabilidad gubernamental, sin considerar los efectos de su actualización.

9) Fideicomisos, Mandatos y Análogos:

Esta política no le es aplicable a la entidad.

10) Reporte de la Recaudación

- a) Análisis del Comportamiento de la Recaudación:
No aplicable para la Entidad.
- b) Proyección de la recaudación de ingresos en el mediano plazo:
No aplicable para la Entidad.

11) Información sobre la Deuda y el Reporte Analítico de la Deuda.

Esta política no le es aplicable a la entidad, toda vez que no celebra contratos de deuda pública.

12) Calificaciones Otorgadas

Esta política no aplica a la entidad, toda vez que no celebra contrato de crédito sujetos a calificación crediticia.

13) Proceso de Mejora

- a) Principales Políticas de Control Interno
Que es prioridad para el Gobierno del Estado de Sonora, promover el cumplimiento de los objetivos Institucionales, la rendición de cuentas, la transparencia en el ejercicio de la función pública Estatal y el desarrollo de una cultura de control; siendo necesario la participación de los titulares de la Dependencias y Entidades que integran la Administración Pública del Estado.

La Secretaría de la Contraloría General del Estado de Sonora emitió las disposiciones de control interno institucional que deberán adoptar las Dependencias y Entidades de la Administración Pública Estatal para identificar y aplicar los controles internos y matrices de riesgos que permitan prevenir y evitar posibles actos de corrupción, así como contribuir al logro de las metas y objetivos de la misma, que promueva la prevención y administración de posibles eventos, que obstaculicen o impidan el logro de los objetivos institucionales.

La entidad atendiendo lo dispuesto por la Secretaría de la Contraloría General del Estado, instaló el Comité de Desarrollo Institucional en el que se estableció a los responsables de su aplicación, seguimiento y vigilancia que promueva controles efectivos, orientados a un mejor desempeño institucional.

b) Medidas de desempeño financiero

La entidad celebra en forma trimestral reuniones del Consejo Directivo en el cual se informan los avances que se tienen en materia de avance financiero en cuanto a captación y aplicación de recursos, justificando en forma apropiada las desviaciones que llegaran a presentarse y las medidas necesarias a llevar a cabo para su ejecución y cumplimiento. Así mismo se informa el cumplimiento de metas de cada uno de los programas establecidos en las diferentes unidades administrativas.

14) Información por Segmentos

La entidad no considera necesario manifestar información adicional a la señalada en el presente documento.

15) Eventos Posteriores al Cierre.

La Entidad no tiene eventos relevantes que le afecten en forma económica.

16) Partes Relacionadas

Por ser un Organismo Gubernamental, la Entidad no tiene partes relacionadas que pudiera ejercer influencia significativa.

17) Responsabilidad Sobre la Presentación Razonable de la Información Contable

El 13 de Octubre del 2016, el C.P. Sergio Duarte Escoboza, Subsecretario de Planeación y Administración de la Secretaría de Educación y Cultura, autorizó la emisión de los estados financieros y sus notas, correspondientes al 30 de Septiembre del ejercicio 2016.

“Bajo protesta de decir verdad declaramos que los estados financieros y sus notas, son razonablemente correctos y son responsabilidad del emisor”

Las notas que se acompañan forman parte integrante de los estados financieros.

C.P. Sergio Duarte Escoboza
Subsecretario de Planeación y Administración
de la Secretaría de Educación y Cultura

Ing. Francisco Javier Molina Caire
Director General de Administración y Finanzas
De Servicios Educativos del Estado de Sonora

C.P Martha Alicia Quintana Ochoa
Directora de Contabilidad Gubernamental
De Servicios Educativos del Estado de Sonora

Lic. Patricia Ruíz Coronado
Directora de Recursos Financieros
De Servicios Educativos del Estado de Sonora

Sistema Estatal de Evaluación
Estado Analítico de Ingresos
Ente Servicios Educativos del Estado de Sonora
Del 01 de Enero al 30 de Septiembre de 2016

ETCA-II-10

(PESOS)

Trimestre: TERCERO

Rubros de los Ingresos	Ingresos Estimado Original Anual (1)	Ampliaciones y Reducciones (+ ó -) (2)	Ingresos Modificado Anual (3= 1 +2)	Ingresos Devengado Anual (4)	Ingresos Recaudado Anual (5)	Diferencia (6= 5 - 1)
Impuestos						
Cuotas y Aportaciones de Seguridad Social						
Contribuciones de Mejoras						
Derechos						
Productos	0.00	0.00	0.00	0.00	0.00	0.00
Corriente						
Capital						
Aprovechamientos	0.00	0.00	0.00	0.00	0.00	0.00
Corriente						
Capital						
Ingresos por Ventas de Bienes y Servicios	0.00	9,615,712.46	9,615,712.46	9,615,712.46	9,615,712.46	9,615,712.46
Participaciones y Aportaciones						
Transferencias, Asignaciones, Subsidios y Otras Ayudas FEDERALES	7,857,403,752.99	501,940,540.72	8,359,344,293.71	4,189,719,522.10	4,095,988,173.16	-3,761,415,579.83
Transferencias, Asignaciones, Subsidios y Otras Ayudas ESTATALES	0.00	178,881,553.05	178,881,553.05	178,881,553.05	140,476,975.85	140,476,975.85
Ingresos Derivados de Financiamientos						
Total	7,857,403,752.99	690,437,806.23	8,547,841,559.22	4,378,216,787.61	4,246,080,861.47	-3,611,322,891.52
Ingresos Excedentes 1						

Estado Analítico de Ingresos Por Fuente de Financiamiento	Ingresos Estimado Original Anual (1)	Ampliaciones y Reducciones (2)	Ingresos Modificado Anual (3= 1 +2)	Ingresos Devengado Anual (4)	Ingresos Recaudado Anual (5)	Diferencia (6= 5 - 1)
Ingresos del Gobierno						
Impuestos						
Contribuciones de Mejoras						
Derechos						
Productos	0.00	0.00	0.00	0.00	0.00	0.00
Corriente						
Capital						
Aprovechamientos	0.00	0.00	0.00	0.00	0.00	0.00
Corriente						
Capital						
Participaciones y Aportaciones						
Transferencias, Asignaciones, Subsidios y Otras Ayudas						
Ingresos de Organismos y Empresas	7,857,403,752.99	690,437,806.23	8,547,841,559.22	4,378,216,787.61	4,246,080,861.47	-3,611,322,891.52
Cuotas y aportaciones de Seguridad Social						
Ingresos por ventas de Bienes y Servicios	0.00	9,615,712.46	9,615,712.46	9,615,712.46	9,615,712.46	9,615,712.46
Transferencias, Asignaciones, Subsidios y	7,857,403,752.99	501,940,540.72	8,359,344,293.71	4,189,719,522.10	4,095,988,173.16	-3,761,415,579.83
Transferencias, Asignaciones, Subsidios y	0.00	178,881,553.05	178,881,553.05	178,881,553.05	140,476,975.85	140,476,975.85
Ingresos derivados de Financiamiento						
Ingresos Derivados de Financiamientos						
Total	7,857,403,752.99	690,437,806.23	8,547,841,559.22	4,378,216,787.61	4,246,080,861.47	-3,611,322,891.52
Ingresos Excedentes 1						

Los Ingresos Excedentes se presentan para efectos de cumplimiento de la Ley de Ingresos del Estado y Ley de Contabilidad Gubernamental.
El importe reflejado siempre debe ser mayor a cero. Nunca en rojo.

Sistema Estatal de Evaluación
Conciliación entre los Ingresos Presupuestarios y Contables
Ente Servicios Educativos del Estado de Sonora
Del 01 de Enero al 30 de Septiembre de 2016

ETCA-II-10-A

(PESOS)

TRIMESTRE: TERCERO

1. Ingresos Presupuestarios		4,378,216,787.61
(MAS)		
2. Ingresos contables no presupuestarios		4,526,254.65
Incremento por variación de inventarios		
Disminución del exceso de estimaciones por pérdida o deterioro u obsolescencia		
Disminución del exceso de provisiones		
Otros Ingresos y beneficios varios		
Otros Ingresos contables no presupuestarios	4,526,254.65	
(MENOS)		
3. Ingresos presupuestarios no contables		0.00
Productos de capital		
Aprovechamientos de capital		
Ingresos derivados de financiamientos		
Otros Ingresos presupuestarios no contables		
4. Ingresos Contables (4= 1 + 2 - 3)		4,382,743,042.26

Sistema Estatal de Evaluación
Estado Analítico del Ejercicio Presupuesto de Egresos
Clasificación por Objeto del Gasto (Capítulo y Concepto)
Ente Servicios Educativos del Estado de Sonora
Del 01 de Enero al 30 de Septiembre de 2016

ETCA-II-11

(PESOS)

TRIMESTRE: TERCERO

Ejercicio del Presupuesto por Capítulo del Gasto	Egresos Aprobado Anual (1)	Ampliaciones/ (Reducciones) (2)	Egresos Modificado Anual (3=1+2)	Egresos Devengado Anual (4)	Egresos Pagado Anual (5)	Subejercicio (6 = 3 - 4)
Participaciones y Aportaciones	0.00	0.00	0.00	0.00	0.00	0.00
Participaciones	0.00	0.00	0.00	0.00	0.00	0.00
Aportaciones	0.00	0.00	0.00	0.00	0.00	0.00
Convenios	0.00	0.00	0.00	0.00	0.00	0.00
Deuda Pública	0.00	0.00	0.00	0.00	0.00	0.00
Amortización de la Deuda Pública	0.00	0.00	0.00	0.00	0.00	0.00
Intereses de la Deuda Pública	0.00	0.00	0.00	0.00	0.00	0.00
Comisiones de la Deuda Pública	0.00	0.00	0.00	0.00	0.00	0.00
Gastos de la Deuda Pública	0.00	0.00	0.00	0.00	0.00	0.00
Costo por Coberturas	0.00	0.00	0.00	0.00	0.00	0.00
Apoyos Financieros	0.00	0.00	0.00	0.00	0.00	0.00
Adeudos de Ejercicios Fiscales Anteriores (Adefas)	0.00	0.00	0.00	0.00	0.00	0.00
Total del Gasto	7,857,403,752.99	690,437,806.23	8,547,841,559.22	3,775,917,905.68	3,706,794,116.66	4,771,923,653.54

 ING. FRANCISCO JAVIER MOLINA CAIRE
 DIR.GRAL DE ADMINISTRACION Y FINANZAS

 C.P. SERGIO DUARTE ESCOBOZA
 SUBSRIO.DE PLANEACION Y ADMINISTRACION

Sistema Estatal de Evaluación
Estado Analítico del Ejercicio Presupuesto de Egresos
Clasificación Económica (por Tipo de Gasto)
Ente Servicios Educativos del Estado de Sonora
Del 01 de Enero al 30 de Septiembre de 2016

ETCA-II-11-A

(PESOS)

TRIMESTRE: TERCERO

Concepto	Egresos Aprobado Anual (1)	Ampliaciones/ (Reducciones) (2)	Egresos Modificado Anual (3=1+2)	Egresos Devengado Anual (4)	Egresos Pagado Anual (5)	Subejercicio (6 = 3 - 4)
Gasto Corriente	7,833,386,052.99	709,194,500.63	8,542,580,553.62	3,775,372,722.16	3,706,518,682.77	4,767,207,831.46
Gasto de Capital	24,017,700.00	-18,756,694.40	5,261,005.60	545,183.52	275,433.89	4,715,822.08
Amortización de la Deuda y Disminución de Pasivos			0.00			0.00
Pensiones y Jubilaciones			0.00			0.00
Participaciones			0.00			0.00
Total del Gasto	7,857,403,752.99	690,437,806.23	8,547,841,559.22	3,775,917,905.68	3,706,794,116.66	4,771,923,653.54

A continuación se conceptualizan las siguientes categorías:

1. Gasto Corriente

Son los gastos de consumo y/o de operación, el arrendamiento de la propiedad y las transferencias otorgadas a los otros componentes institucionales del sistema económico para financiar gastos de esas características.

2. Gasto de Capital

Son los gastos destinados a la inversión de capital y las transferencias a los otros componentes institucionales del sistema económico que se efectúan para financiar gastos de éstos con tal propósito.

3. Amortización de la deuda y disminución de pasivos

Comprende la amortización de la deuda adquirida y disminución de pasivos con el sector privado, público y externo.

4. Pensiones y Jubilaciones

Son los gastos destinados para el pago a pensionistas y jubilados o a sus familiares, que cubren los gobiernos Federal, Estatal y Municipal, o bien el Instituto de Seguridad

Punto Adicionado DOF 30-09-2015

5. Participaciones

Son los gastos destinados a cubrir las participaciones para las entidades federativas y/o los municipios.

Punto Adicionado DOF 30-09-2015

Sistema Estatal de Evaluación
Estado Analítico del Ejercicio Presupuesto de Egresos
Clasificación Administrativa (Por Unidad Administrativa)
Ente Servicios Educativos del Estado de Sonora
Del 01 de Enero al 30 de Septiembre de 2016

ETCA-II-11-B1

(PESOS)

TRIMESTRE: TERCERO

Clasificación Administrativa (Por Unidad Administrativa)	Egresos Aprobado Anual (1)	Ampliaciones/ (Reducciones) (2)	Egresos Modificado Anual (3=1+2)	Egresos Devengado Anual (4)	Egresos Pagado Anual (5)	Subejercicio (6 = 3 - 4)
UNIDAD 1 DIRECCION GENERAL	148,579,331.07	81,595,200.43	230,174,531.50	128,926,389.12	119,420,786.80	101,248,142.38
UNIDAD 2 UNIDAD DE ASUNTOS JURIDICOS	4,301,730.19	-336,231.86	3,965,498.33	1,814,403.40	1,695,220.06	2,151,094.93
UNIDAD 3 DIRECCION GENERAL DE EDUCACION ELEMENTAL	1,848,580,865.26	-5,423,526.90	1,843,157,338.36	879,147,623.18	875,103,878.60	964,009,715.18
UNIDAD 4 DIRECCION GENERAL DE EDUCACION PRIMARIA	2,864,691,026.41	214,025,435.72	3,078,716,462.13	1,361,213,443.65	1,344,550,382.27	1,717,503,018.48
UNIDAD 5 DIRECCION GENERAL DE EDUCACION SECUNDARIA	2,631,341,389.69	77,982,983.28	2,709,324,372.97	1,191,141,987.95	1,188,321,454.72	1,518,182,385.02
UNIDAD 6 DIRECCION GENERAL DE PLANEACION	20,489,455.24	38,953,754.73	59,443,209.97	12,241,896.23	11,349,822.86	47,201,313.74
UNIDAD 7 DIRECCION GENERAL DE ADMINISTRACION Y FINANZAS	303,237,693.31	246,231,532.88	549,469,226.19	156,971,190.97	126,669,729.29	392,498,035.22
UNIDAD 8 DIRECCION GENERAL DE RECURSOS HUMANOS	36,182,261.82	37,408,657.95	73,590,919.77	44,460,971.18	39,682,842.06	29,129,948.59
Total del Gasto	7,857,403,752.99	690,437,806.23	8,547,841,559.22	3,775,917,905.68	3,706,794,116.66	4,771,923,653.54

Sistema Estatal de Evaluación
Estado Analítico del Ejercicio Presupuesto de Egresos
Clasificación Administrativa (Por Poderes)
Ente Servicios Educativos del Estado de Sonora
Del 01 de Enero al 30 de Septiembre de 2016

ETCA-II-11-B2

(PESOS)

TRIMESTRE: TERCERO

Clasificación Administrativa (Por Poderes)	Egresos Aprobado Anual (1)	Ampliaciones/ (Reducciones) (2)	Egresos Modificado Anual (3=1+2)	Egresos Devengado Anual (4)	Egresos Pagado Anual (5)	Subejercicio (6 = 3 - 4)
Poder Ejecutivo	7,857,403,752.99	690,437,806.23	8,547,841,559.22	3,775,917,905.68	3,706,794,116.66	4,771,923,653.54
Poder Legislativo						
Poder Judicial						
Órganos Autónomos						
Total del Gasto	7,857,403,752.99	690,437,806.23	8,547,841,559.22	3,775,917,905.68	3,706,794,116.66	4,771,923,653.54

Sistema Estatal de Evaluación
Estado Analítico del Ejercicio Presupuesto de Egresos
Clasificación Administrativa (Por Tipo de Organismos o Entidad Paraestatal)
Ente Servicios Educativos del Estado de Sonora
Del 01 de Enero al 30 de Septiembre de 2016

ETCA-II-11-B3

(PESOS)

TRIMESTRE: TERCERO

Concepto	Egresos Aprobado Anual (1)	Ampliaciones/ (Reducciones) (2)	Egresos Modificado Anual (3=1+2)	Egresos Devengado Anual (4)	Egresos Pagado Anual (5)	Subejercicio (6 = 3 - 4)
Entidades Paraestatales y Fideicomisos No Empresariales y No Financieros	7,857,403,752.99	690,437,806.23	8,547,841,559.22	3,775,917,905.68	3,706,794,116.66	4,771,923,653.54
Instituciones Públicas de la Seguridad Social			0.00			0.00
Entidades Paraestatales Empresariales No Financieras con Participación Estatal Mayoritaria			0.00			0.00
Fideicomisos Empresariales No Financieros con Participación Estatal Mayoritaria			0.00			0.00
Entidades Paraestatales Empresariales Financieras Monetarias con Participación Estatal Mayoritaria			0.00			0.00
Entidades Paraestatales Empresariales Financieras No Monetarias con Participación Estatal Mayoritaria			0.00			0.00
Fideicomisos Financieros Públicos con Participación Estatal Mayoritaria			0.00			0.00
Total del Gasto	7,857,403,752.99	690,437,806.23	8,547,841,559.22	3,775,917,905.68	3,706,794,116.66	4,771,923,653.54

Sistema Estatal de Evaluación
Estado Analítico del Ejercicio Presupuesto de Egresos
Clasificación Funcional (Finalidad y Función)
Ente Servicios Educativos del Estado de Sonora
Del 01 de Enero al 30 de Septiembre de 2016
(PESOS)

ETCA-II-11-C

TRIMESTRE: TERCERO

Concepto	Egresos Aprobado Anual (1)	Ampliaciones/ (Reducciones) (2)	Egresos Modificado Anual (3=1+2)	Egresos Devengado Anual (4)	Egresos Pagado Anual (5)	Subejercicio (6 = 3 - 4)
Gobierno	0.00	0.00	0.00	0.00	0.00	0.00
Legislación			0.00			0.00
Justicia			0.00			0.00
Coordinación de la Política de Gobierno			0.00			0.00
Relaciones Exteriores			0.00			0.00
Asuntos Financieros y Hacendarios			0.00			0.00
Seguridad Nacional			0.00			0.00
Asuntos de Orden Público y Seguridad Interior			0.00			0.00
Otros Servicios Generales			0.00			0.00
Desarrollo Social	7,857,403,752.99	690,437,806.23	8,547,841,559.22	3,775,917,905.68	3,706,794,116.66	4,771,923,653.54
Protección Ambiental			0.00			0.00
Viviendas y Servicios a la Comunidad			0.00			0.00
Salud			0.00			0.00
Recreación, Cultura y Otras Manifestaciones Sociales			0.00			0.00
Educación	7,857,403,752.99	690,437,806.23	8,547,841,559.22	3,775,917,905.68	3,706,794,116.66	4,771,923,653.54
Protección Social			0.00			0.00
Otros Asuntos Sociales			0.00			0.00
Desarrollo Económico	0.00	0.00	0.00	0.00	0.00	0.00
Asuntos Económicos, Comerciales y Laborales en General			0.00			0.00
Agropecuaria, Silvicultura, Pesca y Caza			0.00			0.00
Combustibles y Energía			0.00			0.00
Minería, Manufacturas y Construcción			0.00			0.00
Transporte			0.00			0.00
Comunicaciones			0.00			0.00
Turismo			0.00			0.00
Ciencia, Tencología e Innovación			0.00			0.00
Otras Industrias y Otros Asuntos Económicos			0.00			0.00
Otras No Clasificadas en funciones anteriores	0.00	0.00	0.00	0.00	0.00	0.00
Transacciones de la Deuda Pública / Costo financiero de la Deuda			0.00			0.00
Transferencias, Participaciones y Aportaciones entre Diferentes Niveles y Órdenes de gobierno			0.00			0.00
Saneamiento del Sistema Financiero			0.00			0.00
Adeudos de ejercicios Fiscales Anteriores			0.00			0.00
Total del Gasto	7,857,403,752.99	690,437,806.23	8,547,841,559.22	3,775,917,905.68	3,706,794,116.66	4,771,923,653.54

Sistema Estatal de Evaluación
Conciliación entre los Egresos Presupuestarios y los Gastos Contables
Ente Servicios Educativos del Estado de Sonora
Del 01 de Enero al 30 de Septiembre de 2016
Pesos

ETCA-II-11-D

TRIMESTRE: TERCERO

1. Total de Egresos Presupuestarios		3,775,917,905.68
(MENOS)		
2. Egresos Presupuestarios no contables		8,163,756.92
Mobiliario y equipo de administración	252,332.89	
Mobiliario y equipo educacional y recreativo	37,791.38	
Equipo e instrumental médico y de laboratorio	15,237.76	
Vehículos y equipo de transporte		
Equipo de defensa y seguridad		
Maquinaria, otros equipos y herramientas	239,821.49	
Arctivos biológicos		
Bienes inmuebles		
Activos intangibles		
Obra pública en bienes propios		
Acciones y participaciones de capital		
Compra de títulos y valores		
Inversiones en fideicomisos, mandatos y otros análogos		
Provisiones para contingencias y otras erogaciones especiales		
Armonización de la deuda pública		
Adeudos de ejercicios fiscales anteriores (ADEFAS)		
Otros Egresos Presupuestales No Contables	7,618,573.40	
(MAS)		
3. Gastos contables no presupuestarios		33,326,331.41
Estimaciones, depreciaciones, deterioros, obsolescencia y amortizaciones		
Provisiones		
Disminución de inventarios		
Aumento por insuficiencia de estimaciones por pérdida o deterioro u obsolescencia		
Aumento por insuficiencia de provisiones		
Otros gastos		
Otros Gastos Contables No Presupuestales	33,326,331.41	
4. Total de Gasto Contable (4= 1 - 2 + 3)		3,801,080,480.17

Sistema Estatal de Evaluación
Estado Analítico del Ejercicio Presupuesto de Egresos
Por Partida del Gasto
Ente Servicios Educativos del Estado de Sonora
Del 01 de Enero al 30 de Septiembre de 2016
(PESOS)

ETCA-II-11-E

TRIMESTRE: TERCERO

Ejercicio del Presupuesto por Partida / Descripción	Egresos Aprobado Anual	Ampliaciones/ (Reducciones)	Egresos Modificado Anual	Egresos Devengado Anual	Egresos Pagado Anual	Subejercicio	% Avance Anual
	(1)	(2)	(3=1+2)	(4)	(5)	(6=3-4)	(7=4/3)
1000 SERVICIOS PERSONALES	7,342,723,885.91	32,211,524.88	7,374,935,410.79	3,313,922,450.36	3,313,922,450.36	4,061,012,960.43	44.93%
1100 REMUNERACIONES AL PERSONAL DE CARÁCTER PERMANENTE	4,211,428,554.87	-182,063,928.90	4,029,364,625.97	1,899,107,231.70	1,899,107,231.70	2,130,257,394.27	47.13%
113 SUELDOS BASE AL PERSONAL PERMANENTE	4,211,428,554.87	-182,063,928.90	4,029,364,625.97	1,899,107,231.70	1,899,107,231.70	2,130,257,394.27	47.13%
11301 SUELDOS	4,211,428,554.87	-182,063,928.90	4,029,364,625.97	1,899,107,231.70	1,899,107,231.70	2,130,257,394.27	47.13%
1200 REMUNERACIONES AL PERSONAL DE CARÁCTER TRANSITORIO	19,059,630.18	3,276,636.42	22,336,266.60	15,784,713.63	15,784,713.63	6,551,552.97	70.67%
122 SUELDOS BASE AL PERSONAL EVENTUAL	19,059,630.18	3,276,636.42	22,336,266.60	15,784,713.63	15,784,713.63	6,551,552.97	70.67%
12202 COMPENSACIONES A SUSTITUTOS DE PROFESORE	19,059,630.18	3,276,636.42	22,336,266.60	15,784,713.63	15,784,713.63	6,551,552.97	70.67%
1300 REMUNERACIONES ADICIONALES Y ESPECIALES	1,141,517,952.17	-123,073,186.98	1,018,444,765.19	361,596,266.62	361,596,266.62	656,848,498.57	35.50%
131 PRIMAS POR AÑOS DE SERVICIOS EFECTIVOS PRESTADOS	47,569,104.52	-2,659,251.62	44,909,852.90	20,473,445.93	20,473,445.93	24,436,406.97	45.59%
13101 PRIMAS Y ACREDITACIONES POR AÑOS DE SERV	47,569,104.52	-2,659,251.62	44,909,852.90	20,473,445.93	20,473,445.93	24,436,406.97	45.59%
132 PRIMAS DE VACACIONES, DOMINICAL Y GRATIFICACION DE FIN DE AÑO	951,776,421.15	-114,432,292.12	837,344,129.03	270,455,463.60	270,455,463.60	566,888,665.43	32.30%
13201 PRIMA DE VACACIONES DOMINICAL	114,762,975.60	-15,266,559.39	99,496,416.21	49,464,128.56	49,464,128.56	50,032,287.65	49.71%
13202 GRATIFICACION POR FIN DE AÑO	837,013,445.55	-99,165,732.73	737,847,712.82	220,991,335.04	220,991,335.04	516,856,377.78	29.95%
134 COMPENSACIONES	142,172,426.50	-5,981,643.24	136,190,783.26	70,667,357.09	70,667,357.09	65,523,426.17	51.89%
13401 ACREDITACION POR TITULACION EN LA DOCENC	78,034.98	-2,266.01	75,768.97	36,165.56	36,165.56	39,603.41	47.73%
13402 Acreditacion al personal docente	19,780.56	-2,072.94	17,707.62	8,234.20	8,234.20	9,473.42	46.50%
13403 COMPENSACIONES POR SERVICIOS ESPECIALES	1,134,001.36	-1,616.97	1,132,384.39	518,021.50	518,021.50	614,362.89	45.75%
13404 COMPENSACIONES POR SERVICIOS EVENTUALES	818,541.03	17,930.89	836,471.92	462,132.64	462,132.64	374,339.28	55.25%
13407 COMPENSACIONES ADICIONALES POR SERVICIOS	16,155,717.48	-734,084.58	15,421,632.90	8,843,803.20	8,843,803.20	6,577,829.70	57.35%
13408 ASIGNACIONES DOCENTES, PEDAGOGICAS GENER	104,187,568.97	-5,062,106.36	99,125,462.61	49,261,180.93	49,261,180.93	49,864,281.68	49.70%
13409 COMPENSACION POR ADQUISICION DE MATERIAL	19,778,782.12	-197,427.27	19,581,354.85	11,537,819.06	11,537,819.06	8,043,535.79	58.92%
1400 SEGURIDAD SOCIAL	687,966,037.86	-72,567,385.84	615,398,652.02	535,182.78	535,182.78	614,863,469.24	0.09%
141 APORTACIONES DE SEGURIDAD SOCIAL	378,515,420.19	-35,155,662.05	343,359,758.14	0.00	0.00	343,359,758.14	0.00%
14101 APORTACIONES AL ISSSTE	280,079,389.97	-23,020,601.77	257,058,788.20	0.00	0.00	257,058,788.20	0.00%
14105 APORTACIONES AL SEGURO DE CESANTIA EN ED	98,436,030.22	-12,135,060.28	86,300,969.94	0.00	0.00	86,300,969.94	0.00%
142 APORTACIONES A FONDOS DE VIVIENDA	157,338,807.99	-15,556,911.32	141,781,896.67	0.00	0.00	141,781,896.67	0.00%
14201 APORTACIONES AL FOVISSSTE	157,338,807.99	-15,556,911.32	141,781,896.67	0.00	0.00	141,781,896.67	0.00%
143 APORTACIONES AL SISTEMA PARA EL RETIRO	84,497,979.38	-11,427,004.58	73,070,974.80	0.00	0.00	73,070,974.80	0.00%
14301 APORTACIONES AL SISTEMA DE AHORRO PARA E	64,935,505.15	-8,204,419.73	56,731,085.42	0.00	0.00	56,731,085.42	0.00%
14302 DEPOSITOS PARA EL AHORRO SOLIDARIO	19,562,474.23	-3,222,584.85	16,339,889.38	0.00	0.00	16,339,889.38	0.00%
144 APORTACIONES PARA SEGUROS	67,613,830.30	-10,427,807.89	57,186,022.41	535,182.78	535,182.78	56,650,839.63	0.94%
14401 CUOTAS PARA EL SEGURO DE VIDA DEL PERSON	63,285,470.14	-9,904,336.19	53,381,133.95	0.00	0.00	53,381,133.95	0.00%
14405 Cuotas para el seguro colectivo de retir	4,328,360.16	-523,471.70	3,804,888.46	535,182.78	535,182.78	3,269,705.68	14.07%
1500 OTRAS PRESTACIONES SOCIALES Y ECONOMICAS	323,368,822.05	415,675,106.33	739,043,928.38	546,436,647.44	546,436,647.44	192,607,280.94	73.94%
152 INDEMNIZACIONES	0.00	8,818,928.17	8,818,928.17	7,728,864.36	7,728,864.36	1,090,063.81	87.64%
15202 Pago de liquidaciones	0.00	8,818,928.17	8,818,928.17	7,728,864.36	7,728,864.36	1,090,063.81	87.64%
153 PRESTACIONES Y HABERES DE RETIRO	0.00	2,230,498.11	2,230,498.11	2,230,498.11	2,230,498.11	0.00	100.00%
15301 PRESTACIONES DE RETIRO	0.00	2,230,498.11	2,230,498.11	2,230,498.11	2,230,498.11	0.00	100.00%
154 PRESTACIONES CONTRACTUALES	323,368,822.05	133,140,015.28	456,508,837.33	264,991,620.20	264,991,620.20	191,517,217.13	58.05%
15401 PRESTACIONES ESTABLECIDAS POR CONDICIONE	322,175,307.21	132,119,238.52	454,294,545.73	263,847,233.25	263,847,233.25	190,447,312.48	58.08%
15404 DIAS ECONOMICOS Y DE DESCANSO OBLIGATORI	1,191,514.84	1,020,543.45	2,212,058.29	1,142,986.95	1,142,986.95	1,069,071.34	51.67%
15413 AYUDA PARA GUARDERIA A MADRES TRABAJADOR	2,000.00	233.31	2,233.31	1,400.00	1,400.00	833.31	62.69%
159 OTRAS PRESTACIONES SOCIALES Y ECONOMICAS	0.00	271,485,664.77	271,485,664.77	271,485,664.77	271,485,664.77	0.00	100.00%
15901 OTRAS PRESTACIONES	0.00	271,485,664.77	271,485,664.77	271,485,664.77	271,485,664.77	0.00	100.00%
1700 PAGOS DE ESTIMULOS A SERVIDORES PUBLICOS	959,382,888.78	-9,035,716.15	950,347,172.63	490,462,408.19	490,462,408.19	459,884,764.44	51.61%
171 ESTIMULOS	959,382,888.78	-9,035,716.15	950,347,172.63	490,462,408.19	490,462,408.19	459,884,764.44	51.61%
17102 ESTIMULOS AL PERSONAL OPERATIVO	957,330,239.91	-36,286,371.94	921,043,867.97	462,941,407.96	462,941,407.96	458,102,460.01	50.26%
17103 ESTIMULOS AL MAGISTERIO POR ANTIGUEDAD D	19,835.42	26,576,437.76	26,596,273.18	26,588,008.41	26,588,008.41	8,264.77	99.97%
17104 BONO POR PUNTUALIDAD	2,032,813.45	674,218.03	2,707,031.48	932,991.82	932,991.82	1,774,039.66	34.47%
2000 MATERIALES Y SUMINISTROS	56,533,397.00	72,489,843.47	129,023,240.47	34,848,057.32	25,433,787.81	94,175,183.15	27.01%
2100 MATERIALES DE ADMINISTRACIÓN, EMISIÓN DE DOCUMENTOS Y ARTÍCULOS OFICIALES	30,375,406.50	37,504,312.80	67,879,719.30	12,707,201.46	6,096,167.04	55,172,517.84	18.72%
211 MATERIALES, UTILES Y EQUIPOS MENORES DE OFICINA	3,798,644.50	-318,292.01	3,480,352.49	2,180,728.35	1,176,329.96	1,299,624.14	62.66%
21101 MATERIALES, UTILES Y EQUIPOS MENORES DE	3,798,644.50	-318,292.01	3,480,352.49	2,180,728.35	1,176,329.96	1,299,624.14	62.66%
212 MATERIALES Y UTILES DE IMPRESIÓN Y REPRODUCCION	3,581,784.00	-366,330.14	3,215,453.86	1,898,463.81	1,120,796.72	1,316,990.05	59.04%
21201 MATERIALES Y UTILES DE IMPRESIEN Y REPRO	3,581,784.00	-366,330.14	3,215,453.86	1,898,463.81	1,120,796.72	1,316,990.05	59.04%
213 MATERIAL ESTADISTICO Y GEOGRAFICO	9,145.00	-1,357.50	7,787.50	0.00	0.00	7,787.50	0.00%
21301 MATERIAL ESTADISTICO Y GEOGRAFICO	9,145.00	-1,357.50	7,787.50	0.00	0.00	7,787.50	0.00%
214 MATERIALES, UTILES Y EQUIPOS MENORES DE TECNOLOGIAS DE LA INFORMACION Y COMUNICACIONES	425,775.00	-189,804.52	235,970.48	48,464.80	29,046.40	187,505.68	20.54%
21401 MATERIALES Y UTILES PARA EL PROCESAMIENT	425,775.00	-189,804.52	235,970.48	48,464.80	29,046.40	187,505.68	20.54%
215 MATERIAL IMPRESO E INFORMACION DIGITAL	435,598.00	173,576.30	609,174.30	74,777.00	70,037.00	534,397.30	12.28%
21501 MATERIAL PARA INFORMACION	435,598.00	173,576.30	609,174.30	74,777.00	70,037.00	534,397.30	12.28%
216 MATERIAL DE LIMPIEZA	406,660.00	-14,966.38	391,693.62	165,594.70	82,369.17	226,098.92	42.28%
21601 MATERIAL DE LIMPIEZA	406,660.00	-14,966.38	391,693.62	165,594.70	82,369.17	226,098.92	42.28%
217 MATERIALES Y UTILES DE ENSEÑANZA	21,716,300.00	38,221,137.05	59,937,437.05	8,339,172.80	3,617,587.79	51,598,264.25	13.91%

Sistema Estatal de Evaluación
Estado Analítico del Ejercicio Presupuestado de Egresos
Por Partida del Gasto

ETCA-II-11-E

Ente Servicios Educativos del Estado de Sonora
Del 01 de Enero al 30 de Septiembre de 2016

(PESOS)

TRIMESTRE: TERCERO

Ejercicio del Presupuesto por Partida / Descripción	Egresos Aprobado Anual	Ampliaciones/ (Reducciones)	Egresos Modificado Anual	Egresos Devengado Anual	Egresos Pagado Anual	Subejercicio	% Avance Anual
	(1)	(2)	(3=1+2)	(4)	(5)	(6=3-4)	(7= 4/3)
21701 MATERIALES EDUCATIVOS	81,300.00	-23,674.00	57,626.00	8,742.70	8,742.70	48,883.30	15.17%
21702 MATERIALES Y SUMINISTROS PARA PLANTELES	21,635,000.00	38,244,811.05	59,879,811.05	8,330,430.10	3,608,845.09	51,549,380.95	13.91%
218 MATERIALES PARA EL REGISTRO E IDENTIFICACION DE BIENES Y PERSONAS	1,500.00	350.00	1,850.00	0.00	0.00	1,850.00	0.00%
21801 PLACAS, ENGOMADOS, CALCOMANIAS Y HOLOGRA	1,500.00	350.00	1,850.00	0.00	0.00	1,850.00	0.00%
2200 ALIMENTOS Y UTENSILIOS	7,510,080.00	29,961,846.49	37,471,926.49	11,640,242.92	11,326,558.83	25,831,683.57	31.06%
221 PRODUCTOS ALIMENTICIOS PARA PERSONAS	7,210,910.00	29,969,538.70	37,180,448.70	11,562,861.79	11,268,998.95	25,617,586.91	31.10%
22101 PRODUCTOS ALIMENTICIOS PARA EL PERSONAL	1,146,500.00	514,797.87	1,661,297.87	1,177,068.10	1,110,575.78	484,229.77	70.85%
22105 PRODUCTOS ALIMENTICIOS PARA PERSONAS DER	5,549,860.00	29,332,139.50	34,881,999.50	9,882,142.76	9,855,453.86	24,999,856.74	28.33%
22106 ADQUISICION DE AGUA POTABLE	514,550.00	122,601.33	637,151.33	503,650.93	302,969.31	133,500.40	79.05%
223 UTENSILIOS PARA EL SERVICIO DE ALIMENTACION	299,170.00	-7,692.21	291,477.79	77,381.13	57,559.88	214,096.66	26.55%
22301 UTENSILIOS PARA EL SERVICIO DE ALIMENTAC	299,170.00	-7,692.21	291,477.79	77,381.13	57,559.88	214,096.66	26.55%
2400 MATERIALES Y ARTICULOS DE CONSTRUCCION Y DE REPARACION	1,715,550.00	1,037,505.15	2,753,055.15	1,975,171.29	1,288,160.77	777,883.86	71.74%
241 PRODUCTOS MINERALES NO METALICOS	117,060.00	-73,286.10	43,773.90	19,898.96	725.01	23,874.94	45.46%
24101 PRODUCTOS MINERALES NO METALICOS	117,060.00	-73,286.10	43,773.90	19,898.96	725.01	23,874.94	45.46%
242 CEMENTO Y PRODUCTOS DE CONCRETO	44,000.00	-44,000.00	0.00	0.00	0.00	0.00	0.00%
24201 CEMENTO Y PRODUCTOS DE CONCRETO	44,000.00	-44,000.00	0.00	0.00	0.00	0.00	0.00%
244 MADERA Y PRODUCTOS DE MADERA	150,000.00	-62,500.00	87,500.00	37,780.74	37,780.74	49,719.26	43.18%
24401 MADERA Y PRODUCTOS DE MADERA	150,000.00	-62,500.00	87,500.00	37,780.74	37,780.74	49,719.26	43.18%
245 VIDRIO Y PRODUCTOS DE VIDRIO	470.00	421.70	891.70	427.25	427.25	464.45	47.91%
24501 VIDRIO Y PRODUCTOS DE VIDRIO	470.00	421.70	891.70	427.25	427.25	464.45	47.91%
246 MATERIAL ELECTRICO Y ELECTRONICO	500,270.00	68,671.70	568,941.70	431,132.47	86,314.45	137,809.23	75.78%
24601 MATERIAL ELECTRICO Y ELECTRONICO	500,270.00	68,671.70	568,941.70	431,132.47	86,314.45	137,809.23	75.78%
247 ARTICULOS METALICOS PARA LA CONSTRUCCION	172,850.00	-102,168.51	70,681.49	60,189.82	4,616.53	10,491.67	85.16%
24701 ARTICULOS METALICOS PARA LA CONSTRUCCION	172,850.00	-102,168.51	70,681.49	60,189.82	4,616.53	10,491.67	85.16%
248 MATERIALES COMPLEMENTARIOS	621,300.00	1,227,405.27	1,848,705.27	1,379,835.22	1,143,610.52	468,870.05	74.64%
24801 MATERIALES COMPLEMENTARIOS	621,300.00	1,227,405.27	1,848,705.27	1,379,835.22	1,143,610.52	468,870.05	74.64%
249 OTROS MATERIALES Y ARTICULOS DE CONSTRUCCION Y REPARACION	109,600.00	22,961.09	132,561.09	45,906.83	14,686.27	86,654.26	34.63%
24901 OTROS MATERIALES Y ARTICULOS DE CONSTRUC	109,600.00	22,961.09	132,561.09	45,906.83	14,686.27	86,654.26	34.63%
2500 PRODUCTOS QUIMICOS, FARMACEUTICOS Y DE LABORATORIO	339,600.00	496,981.87	836,581.87	314,918.72	202,373.02	521,663.15	37.64%
252 FERTILIZANTES, PESTICIDAS Y OTROS AGROQUIMICOS	28,000.00	-26,772.58	1,227.42	543.05	543.05	684.37	44.24%
25201 FERTILIZANTES, PESTICIDAS Y OTROS AGROQU	28,000.00	-26,772.58	1,227.42	543.05	543.05	684.37	44.24%
253 MEDICINAS Y PRODUCTOS FARMACEUTICOS	86,500.00	408,546.40	495,046.40	158,694.40	105,789.82	336,352.00	32.06%
25301 MEDICINAS Y PRODUCTOS FARMACEUTICOS	86,500.00	408,546.40	495,046.40	158,694.40	105,789.82	336,352.00	32.06%
254 MATERIALES, ACCESORIOS Y SUMINISTROS MEDICOS	205,000.00	20,452.11	225,452.11	96,713.45	84,332.26	128,738.66	42.90%
25401 MATERIALES, ACCESORIOS Y SUMINISTROS MED	205,000.00	20,452.11	225,452.11	96,713.45	84,332.26	128,738.66	42.90%
255 MATERIALES, ACCESORIOS Y SUMINISTROS DE LABORATORIO	1,000.00	-1,000.00	0.00	0.00	0.00	0.00	0.00%
25501 MATERIALES, ACCESORIOS Y SUMINISTROS DE	1,000.00	-1,000.00	0.00	0.00	0.00	0.00	0.00%
256 FIBRAS SINTETICAS, HULES, PLASTICOS Y DERIVADOS	19,100.00	95,755.94	114,855.94	58,967.82	11,707.89	55,888.12	51.34%
25601 FIBRAS SINTETICAS, HULES, PLASTICOS Y DE	19,100.00	95,755.94	114,855.94	58,967.82	11,707.89	55,888.12	51.34%
2600 COMBUSTIBLES, LUBRICANTES Y ADITIVOS	8,765,660.50	929,854.95	9,695,515.45	6,671,594.95	5,426,359.41	3,023,920.50	68.81%
261 COMBUSTIBLES, LUBRICANTES Y ADITIVOS	8,765,660.50	929,854.95	9,695,515.45	6,671,594.95	5,426,359.41	3,023,920.50	68.81%
26101 COMBUSTIBLES	8,727,421.50	923,003.88	9,650,425.38	6,643,095.31	5,407,426.29	3,007,330.07	68.84%
26102 LUBRICANTES Y ADITIVOS	38,239.00	6,851.07	45,090.07	28,499.64	18,933.12	16,590.43	63.21%
2700 VESTUARIO, BLANCOS, PRENDAS DE PROTECCION Y ARTICULOS DEPORTIVOS	5,001,100.00	2,972,222.80	7,973,322.80	542,208.68	507,447.47	7,431,114.12	6.80%
271 VESTUARIO Y UNIFORMES	1,832,000.00	651,670.88	2,483,670.88	365,578.56	331,656.68	2,118,092.32	14.72%
27101 VESTUARIO Y UNIFORMES	1,832,000.00	651,670.88	2,483,670.88	365,578.56	331,656.68	2,118,092.32	14.72%
272 PRENDAS DE SEGURIDAD Y PROTECCION PERSONAL	67,700.00	1,640,956.70	1,708,656.70	9,996.97	9,157.64	1,698,659.73	0.59%
27201 PRENDAS DE SEGURIDAD Y PROTECCION PERSON	67,700.00	1,640,956.70	1,708,656.70	9,996.97	9,157.64	1,698,659.73	0.59%
273 ARTICULOS DEPORTIVOS	2,978,000.00	698,234.00	3,676,234.00	143,020.81	143,020.81	3,533,213.19	3.89%
27301 ARTICULOS DEPORTIVOS	2,978,000.00	698,234.00	3,676,234.00	143,020.81	143,020.81	3,533,213.19	3.89%
274 PRODUCTOS TEXTILES	45,000.00	2,861.22	47,861.22	20,068.32	20,068.32	27,792.90	41.93%
27401 PRODUCTOS TEXTILES	45,000.00	2,861.22	47,861.22	20,068.32	20,068.32	27,792.90	41.93%
275 BLANCOS Y OTROS PRODUCTOS TEXTILES, EXCEPTO PRENDAS DE VESTIR	78,400.00	-21,500.00	56,900.00	3,544.02	3,544.02	53,355.98	6.23%
27501 BLANCOS Y OTROS PRODUCTOS TEXTILES, EXCE	78,400.00	-21,500.00	56,900.00	3,544.02	3,544.02	53,355.98	6.23%
2900 HERRAMIENTAS, REFACCIONES Y ACCESORIOS MENORES	2,826,000.00	-412,880.59	2,413,119.41	996,719.30	586,721.27	1,416,400.11	41.30%
291 HERRAMIENTAS MENORES	723,465.00	-316,140.00	407,325.00	167,583.72	91,727.20	239,741.28	41.14%
29101 HERRAMIENTAS MENORES	723,465.00	-316,140.00	407,325.00	167,583.72	91,727.20	239,741.28	41.14%
292 REFACCIONES Y ACCESORIOS MENORES DE EDIFICIOS	107,815.00	-27,834.87	79,980.13	42,224.22	25,767.21	37,755.91	52.79%
29201 REFACCIONES Y ACCESORIOS MENORES DE EDIF	107,815.00	-27,834.87	79,980.13	42,224.22	25,767.21	37,755.91	52.79%
293 REFACCIONES Y ACCESORIOS MENORES DE MOBILIARIO Y EQUIPO DE ADMINISTRACION, EDUCACIONAL Y RECREATIVO	40,500.00	32,048.00	72,548.00	31,116.08	31,116.08	41,431.92	42.89%
29301 REFACCIONES Y ACCESORIOS MENORES DE MOBI	40,500.00	32,048.00	72,548.00	31,116.08	31,116.08	41,431.92	42.89%

Sistema Estatal de Evaluación
Estado Analítico del Ejercicio Presupuestado de Egresos
Por Partida del Gasto

ETCA-II-11-E

Ente Servicios Educativos del Estado de Sonora
Del 01 de Enero al 30 de Septiembre de 2016

(PESOS)

TRIMESTRE: TERCERO

	Ejercicio del Presupuesto por Partida / Descripción	Egresos Aprobado Anual	Ampliaciones/ (Reducciones)	Egresos Modificado Anual	Egresos Devengado Anual	Egresos Pagado Anual	Subejercicio (6=3-4)	% Avance Anual (7=4/3)
		(1)	(2)	(3=1+2)	(4)	(5)		
294	REFACCIONES Y ACCESORIOS MENORES DE EQUIPO DE COMPUTO Y TECNOLOGIAS DE LA INFORMACION	433,000.00	205,281.62	638,281.62	341,923.29	206,936.47	296,358.33	53.57%
29401	REFACCIONES Y ACCESORIOS MENORES DE EQUI	433,000.00	205,281.62	638,281.62	341,923.29	206,936.47	296,358.33	53.57%
296	REFACCIONES Y ACCESORIOS MENORES DE EQUIPO DE TRANSPORTE	1,451,350.00	-300,519.64	1,150,830.36	404,350.34	221,652.66	746,480.02	35.14%
29601	REFACCIONES Y ACCESORIOS MENORES DE EQUI	1,451,350.00	-300,519.64	1,150,830.36	404,350.34	221,652.66	746,480.02	35.14%
298	REFACCIONES Y ACCESORIOS MENORES DE MAQUINARIA Y OTROS EQUIPOS	11,470.00	-10,124.70	1,345.30	638.45	638.45	706.85	47.46%
29801	REFACCIONES Y ACCESORIOS MENORES DE MAQU	11,470.00	-10,124.70	1,345.30	638.45	638.45	706.85	47.46%
299	REFACCIONES Y ACCESORIOS MENORES OTROS BIENES MUEBLES	58,400.00	4,409.00	62,809.00	8,883.20	8,883.20	53,925.80	14.14%
29901	REFACCIONES Y ACCESORIOS MENORES OTROS B	58,400.00	4,409.00	62,809.00	8,883.20	8,883.20	53,925.80	14.14%
3000	SERVICIOS GENERALES	373,862,503.00	218,603,959.96	592,466,462.96	335,732,725.75	277,234,917.32	256,733,737.21	56.67%
3100	SERVICIOS BASICOS	243,607,300.00	-8,679,311.23	234,927,988.77	122,711,153.56	116,341,591.31	112,216,835.21	52.23%
311	ENERGIA ELECTRICA	217,337,000.00	-5,093,524.47	212,243,475.53	108,622,383.06	106,287,142.15	103,621,092.47	51.18%
31101	ENERGIA ELECTRICA	12,411,000.00	-615,327.28	11,795,672.72	6,242,858.10	6,242,858.10	5,552,814.62	52.92%
31102	ENERGIA ELECTRICA A ESCUELAS	197,926,000.00	-24,257,667.20	173,668,332.80	97,746,872.90	97,746,872.90	75,921,459.90	56.28%
31103	SERVICIOS E INSTALACIONES PARA CENTROS E	7,000,000.00	19,779,470.01	26,779,470.01	4,632,652.06	2,297,411.15	22,146,817.95	17.30%
312	GAS	0.00	2,000.00	2,000.00	698.58	698.58	1,301.42	34.93%
31201	GAS	0.00	2,000.00	2,000.00	698.58	698.58	1,301.42	34.93%
313	AGUA	11,308,700.00	0.00	11,308,700.00	5,754,465.27	2,243,757.43	5,554,234.73	50.89%
31301	AGUA	11,308,700.00	0.00	11,308,700.00	5,754,465.27	2,243,757.43	5,554,234.73	50.89%
314	TELEFONIA TRADICIONAL	5,250,000.00	-1,694,415.82	3,555,584.18	2,463,613.14	2,453,137.86	1,091,971.04	69.29%
31401	TELEFONIA TRADICIONAL	5,250,000.00	-1,694,415.82	3,555,584.18	2,463,613.14	2,453,137.86	1,091,971.04	69.29%
315	TELEFONIA CELULAR	819,000.00	-234,671.00	584,329.00	413,373.64	413,306.01	170,955.36	70.74%
31501	TELEFONIA CELULAR	819,000.00	-234,671.00	584,329.00	413,373.64	413,306.01	170,955.36	70.74%
316	SERVICIOS DE TELECOMUNICACIONES Y SATELITES	24,000.00	17,996.00	41,996.00	9,243.98	8,664.65	32,752.02	22.01%
31601	SERVICIOS DE TELECOMUNICACIONES Y SATELI	24,000.00	17,996.00	41,996.00	9,243.98	8,664.65	32,752.02	22.01%
317	SERVICIOS DE ACCESO DE INTERNET, REDES Y PROCESAMIENTO DE INFORMACION	5,955,000.00	-454,030.22	5,500,969.78	4,661,057.82	4,473,195.58	839,911.96	84.73%
31701	SERVICIOS DE ACCESO A INTERNET, REDES Y	5,955,000.00	-454,030.22	5,500,969.78	4,661,057.82	4,473,195.58	839,911.96	84.73%
318	SERVICIOS POSTALES Y TELEGRAFICOS	613,600.00	-269,268.46	344,331.54	203,669.79	173,680.77	140,661.75	59.15%
31801	SERVICIO POSTAL	602,600.00	-262,468.46	340,131.54	203,428.51	173,439.49	136,703.03	59.81%
31802	SERVICIO TELEGRAFICO	11,000.00	-6,800.00	4,200.00	241.28	241.28	3,958.72	5.74%
319	SERVICIOS INTEGRALES Y OTROS SERVICIOS	2,300,000.00	-953,397.26	1,346,602.74	582,648.28	288,008.28	763,954.46	43.27%
31901	SERVICIOS INTEGRALES Y OTROS SERVICIOS	2,300,000.00	-953,397.26	1,346,602.74	582,648.28	288,008.28	763,954.46	43.27%
3200	SERVICIO DE ARRENDAMIENTO	29,284,897.00	16,132,309.24	45,417,206.24	23,899,818.75	11,761,864.22	21,517,387.49	52.62%
321	ARRENDAMIENTO DE TERRENOS	0.00	0.00	0.00	0.00	0.00	0.00	0.00%
32101	ARRENDAMIENTO DE TERRENOS	0.00	0.00	0.00	0.00	0.00	0.00	0.00%
322	ARRENDAMIENTO DE EDIFICIOS	10,677,697.00	982,900.00	11,660,597.00	8,006,208.17	5,520,612.09	3,654,388.83	68.66%
32201	ARRENDAMIENTO DE EDIFICIOS	10,677,697.00	982,900.00	11,660,597.00	8,006,208.17	5,520,612.09	3,654,388.83	68.66%
323	ARRENDAMIENTO DE MOBILIARIO Y EQUIPO DE ADMINISTRACION, EDUCACIONAL Y RECREATIVO	3,593,000.00	10,620,026.73	14,213,026.73	10,137,439.64	2,901,906.16	4,075,587.09	71.32%
32301	ARRENDAMIENTO DE MUEBLES, MAQUINARIA Y E	3,481,000.00	10,534,557.43	14,015,557.43	10,044,755.64	2,838,454.16	3,970,801.79	71.67%
32302	ARRENDAMIENTO DE EQUIPO Y BIENES INFORMA	112,000.00	85,469.30	197,469.30	92,684.00	63,452.00	104,785.30	46.94%
325	ARRENDAMIENTO DE EQUIPO DE TRANSPORTE	758,000.00	7,976,550.20	8,734,550.20	2,474,990.32	2,006,794.32	6,259,559.88	28.34%
32501	ARRENDAMIENTO DE EQUIPO DE TRANSPORTE	758,000.00	7,976,550.20	8,734,550.20	2,474,990.32	2,006,794.32	6,259,559.88	28.34%
326	ARRENDAMIENTO DE MAQUINARIA, OTROS EQUIPOS Y HERRAMIENTAS	14,000.00	-2,332.00	11,668.00	0.00	0.00	11,668.00	0.00%
32601	ARRENDAMIENTO DE MAQUINARIA, OTROS EQUIP	14,000.00	-2,332.00	11,668.00	0.00	0.00	11,668.00	0.00%
327	ARRENDAMIENTO DE ACTIVOS INTANGIBLES	1,748,200.00	-417,676.69	1,330,523.31	390,468.48	390,468.48	940,054.83	29.35%
32701	PATENTES, REGALIAS Y OTROS	1,748,200.00	-417,676.69	1,330,523.31	390,468.48	390,468.48	940,054.83	29.35%
328	ARRENDAMIENTO FINANCIERO	177,000.00	-177,000.00	0.00	0.00	0.00	0.00	0.00%
32803	ARRENDAMIENTO FINANCIERO DE EQUIPO DE TR	177,000.00	-177,000.00	0.00	0.00	0.00	0.00	0.00%
329	OTROS ARRENDAMIENTOS	12,317,000.00	-2,850,159.00	9,466,841.00	2,890,712.14	942,083.17	6,576,128.86	30.54%
32901	OTROS ARRENDAMIENTOS	12,317,000.00	-2,850,159.00	9,466,841.00	2,890,712.14	942,083.17	6,576,128.86	30.54%
3300	SERVICIOS PROFESIONALES, CIENTIFICOS, TECNICOS Y OTROS SERVICIOS	18,977,778.00	74,112,498.45	93,090,276.45	48,971,351.61	31,640,987.12	44,118,924.84	52.61%
331	SERVICIOS LEGALES, DE CONTABILIDAD, AUDITORIAS Y RELACIONADOS	722,000.00	13,528,270.02	14,250,270.02	1,354,416.12	968,045.04	12,895,853.90	9.50%
33101	SERVICIOS LEGALES, DE CONTABILIDAD, AUDI	722,000.00	13,528,270.02	14,250,270.02	1,354,416.12	968,045.04	12,895,853.90	9.50%
332	SERVICIOS DE DISEÑO, ARQUITECTURA, INGENIERIA Y ACTIVIDADES RELACIONADAS	28,000.00	8,390,461.47	8,418,461.47	7,241,308.82	7,241,308.82	1,177,152.65	86.02%
33201	SERVICIOS DE DISEÑO, ARQUITECTURA, INGEN	28,000.00	8,390,461.47	8,418,461.47	7,241,308.82	7,241,308.82	1,177,152.65	86.02%
333	SERVICIOS DE CONSULTORIA ADMINISTRATIVA, PROCESOS, TECNICA Y EN TECNOLOGIAS DE LA INFORMACION	2,840,000.00	12,063,546.85	14,903,546.85	12,387,552.40	7,828,641.75	2,515,994.45	83.12%
33301	SERVICIOS DE INFORMATICA	2,800,000.00	4,502,321.00	7,302,321.00	6,337,611.10	5,651,296.00	964,709.90	86.79%
33302	SERVICIOS DE CONSULTORIAS	20,000.00	7,564,559.15	7,584,559.15	6,049,941.30	2,177,345.75	1,534,617.85	79.77%
33303	SERVICIOS ESTADISTICOS Y GEOGRAFICOS	20,000.00	-3,333.30	16,666.70	0.00	0.00	16,666.70	0.00%
334	SERVICIOS DE CAPACITACION	2,107,078.00	16,870,261.72	18,977,339.72	7,037,665.97	969,606.74	11,939,673.75	37.08%
33401	SERVICIOS DE CAPACITACION	2,107,078.00	16,870,261.72	18,977,339.72	7,037,665.97	969,606.74	11,939,673.75	37.08%

Sistema Estatal de Evaluación
Estado Analítico del Ejercicio Presupuestado de Egresos
Por Partida del Gasto

ETCA-II-11-E

Ente Servicios Educativos del Estado de Sonora
Del 01 de Enero al 30 de Septiembre de 2016

(PESOS)

TRIMESTRE: TERCERO

Ejercicio del Presupuesto por Partida / Descripción	Egresos Aprobado Anual	Ampliaciones/ (Reducciones)	Egresos Modificado Anual	Egresos Devengado Anual	Egresos Pagado Anual	Subejercicio	% Avance Anual	
	(1)	(2)	(3=1+2)	(4)	(5)	(6=3-4)	(7=4/3)	
335	SERVICIOS DE INVESTIGACION CIENTIFICA Y DESARROLLO	0.00	14,113,070.40	14,113,070.40	9,425,000.00	6,090,000.00	4,688,070.40	66.78%
33501	SERVICIOS DE INVESTIGACION CIENTIFICA Y	0.00	14,113,070.40	14,113,070.40	9,425,000.00	6,090,000.00	4,688,070.40	66.78%
336	SERVICIOS DE APOYO ADMINISTRATIVO, TRADUCCION, FOTOCOPIADO E IMPRESIÓN	4,506,200.00	6,884,482.92	11,390,682.92	4,486,501.31	2,458,482.78	6,904,181.61	39.39%
33603	IMPRESIONES Y PUBLICACIONES OFICIALES	4,506,200.00	6,884,482.92	11,390,682.92	4,486,501.31	2,458,482.78	6,904,181.61	39.39%
337	SERVICIOS DE PROTECCION Y SEGURIDAD	0.00	200,430.70	200,430.70	165,967.95	95,537.25	34,462.75	82.81%
33701	SERVICIOS DE PROTECCION Y SEGURIDAD	0.00	200,430.70	200,430.70	165,967.95	95,537.25	34,462.75	82.81%
338	SERVICIOS DE VIGILANCIA	8,773,000.00	1,412,192.22	10,185,192.22	6,671,243.46	5,787,669.16	3,513,948.76	65.50%
33801	SERVICIO DE VIGILANCIA	8,773,000.00	1,412,192.22	10,185,192.22	6,671,243.46	5,787,669.16	3,513,948.76	65.50%
339	SERVICIOS PROFESIONALES, CIENTIFICOS Y TECNICOS INTEGRALES	1,500.00	649,782.15	651,282.15	201,695.58	201,695.58	449,586.57	30.97%
33901	SERVICIOS PROFESIONALES, CIENTIFICOS Y T	1,500.00	649,782.15	651,282.15	201,695.58	201,695.58	449,586.57	30.97%
3400	SERVICIOS FINANCIEROS, BANCARIOS Y COMERCIALES	6,903,851.00	4,040,656.37	10,944,507.37	8,551,577.98	5,404,529.08	2,392,929.39	78.14%
341	SERVICIOS FINANCIEROS Y BANCARIOS	330,000.00	659,021.82	989,021.82	916,385.42	916,385.42	72,636.40	92.66%
34101	SERVICIOS FINANCIEROS Y BANCARIOS	330,000.00	659,021.82	989,021.82	916,385.42	916,385.42	72,636.40	92.66%
344	SEGUROS DE RESPONSABILIDAD PATRIMONIAL Y FIANZAS	1,763,000.00	-615,111.46	1,147,888.54	547,888.52	547,888.52	600,000.02	47.73%
34401	SEGUROS DE RESPONSABILIDAD PATRIMONIAL Y	1,763,000.00	-615,111.46	1,147,888.54	547,888.52	547,888.52	600,000.02	47.73%
346	ALMACENAJE, ENVASE Y EMBALAJE	100,000.00	-91,092.80	8,907.20	8,842.33	8,842.33	64.87	99.27%
34601	ALMACENAJE, ENVASE Y EMBALAJE	100,000.00	-91,092.80	8,907.20	8,842.33	8,842.33	64.87	99.27%
347	FLETES Y MANIOBRAS	4,710,851.00	4,087,838.81	8,798,689.81	7,078,461.71	3,931,412.81	1,720,228.10	80.45%
34701	FLETES Y MANIOBRAS	4,710,851.00	4,087,838.81	8,798,689.81	7,078,461.71	3,931,412.81	1,720,228.10	80.45%
3500	SERVICIOS DE INSTALACION, REPARACION, MANTENIMIENTO Y CONSERVACION	51,215,090.00	51,696,982.65	102,912,072.65	57,795,712.72	44,863,423.31	45,116,359.93	56.16%
351	CONSERVACION Y MANTENIMIENTO MENOR DE INMUEBLES	32,201,590.00	51,340,816.43	83,542,406.43	45,571,021.02	35,081,010.54	37,971,385.41	54.55%
35101	MANTENIMIENTO Y CONSERVACION DE INMUEBLE	1,824,920.00	2,366,430.07	4,191,350.07	3,515,136.61	2,404,934.75	676,213.46	83.87%
35103	MANTENIMIENTO Y CONSERVACION DE PLANTELE	30,376,670.00	48,974,386.36	79,351,056.36	42,055,884.41	32,676,075.79	37,295,171.95	53.00%
352	INSTALACION, REPARACION Y MANTENIMIENTO DE MOBILIARIO Y EQUIPO DE ADMINISTRACION, EDUCACIONAL Y RECREATIVO	625,000.00	-50,554.69	574,445.31	192,007.20	135,575.00	382,438.11	33.42%
35201	MANTENIMIENTO Y CONSERVACION DE MOBILIAR	580,000.00	-50,554.69	529,445.31	192,007.20	135,575.00	337,438.11	36.27%
35202	MANTENIMIENTO Y CONSERVACION DE MOBILIAR	45,000.00	0.00	45,000.00	0.00	0.00	45,000.00	0.00%
353	INSTALACION, REPARACION Y MANTENIMIENTO DE EQUIPO DE COMPUTO Y TECNOLOGIA DE LA INFORMACION	6,731,800.00	-2,678,282.64	4,053,517.36	1,130,456.15	855,682.96	2,923,061.21	27.89%
35301	INSTALACIONES	2,017,000.00	-103,501.04	1,913,498.96	1,056,946.95	827,007.76	856,552.01	55.24%
35302	MANTENIMIENTO Y CONSERVACION DE BIENES I	4,714,800.00	-2,574,781.60	2,140,018.40	73,509.20	28,675.20	2,066,509.20	3.43%
354	INSTALACION, REPARACION Y MANTENIMIENTO DE EQUIPO E INSTRUMENTAL MEDICO Y DE LABORATORIO	1,000.00	-1,000.00	0.00	0.00	0.00	0.00	0.00%
35401	INSTALACION, REPARACION Y MANTENIMIENTO	1,000.00	-1,000.00	0.00	0.00	0.00	0.00	0.00%
355	REPARACION Y MANTENIMIENTO DE EQUIPO DE TRANSPORTE	4,198,500.00	-193,489.02	4,005,010.98	3,171,363.22	2,508,364.41	833,647.76	79.18%
35501	MANTENIMIENTO Y CONSERVACION DE EQUIPO D	4,198,500.00	-193,489.02	4,005,010.98	3,171,363.22	2,508,364.41	833,647.76	79.18%
357	INSTALACION, REPARACION Y MANTENIMIENTO DE MAQUINARIA, OTROS EQUIPOS Y HERRAMIENTAS	269,200.00	944,513.16	1,213,713.16	999,765.96	664,680.80	213,947.20	82.37%
35701	MANTENIMIENTO Y CONSERVACION DE MAQUINAR	176,000.00	898,913.16	1,074,913.16	916,065.96	599,580.80	158,847.20	85.22%
35702	MANTENIMIENTO Y CONSERVACION DE HERRAMIE	93,200.00	45,600.00	138,800.00	83,700.00	65,100.00	55,100.00	60.30%
358	SERVICIOS DE LIMPIEZA Y MANEJO DE DESECHOS	6,848,000.00	1,164,549.21	8,012,549.21	5,675,253.33	5,001,644.86	2,337,295.88	70.83%
35801	SERVICIOS DE LIMPIEZA Y MANEJO DE DESECH	6,848,000.00	1,164,549.21	8,012,549.21	5,675,253.33	5,001,644.86	2,337,295.88	70.83%
359	SERVICIOS DE JARDINERIA Y FUMIGACION	340,000.00	1,170,430.20	1,510,430.20	1,055,845.84	616,464.74	454,584.36	69.90%
35901	SERVICIOS DE JARDINERIA Y FUMIGACION	340,000.00	1,170,430.20	1,510,430.20	1,055,845.84	616,464.74	454,584.36	69.90%
3600	SERVICIOS DE COMUNICACION SOCIAL Y PUBLICIDAD	27,000.00	37,685,070.96	37,712,070.96	29,875,465.66	29,415,773.66	7,836,605.30	79.22%
361	DIFUSION POR RADIO, TELEVISION Y OTROS MEDIOS DE MENSAJES SOBRE PROGRAMAS Y ACTIVIDADES GUBERNAMENTALES	5,000.00	36,308,070.96	36,313,070.96	29,256,799.02	28,797,107.02	7,056,271.94	80.57%
36101	DIFUSION POR RADIO, TELEVISION Y OTROS M	5,000.00	36,308,070.96	36,313,070.96	29,256,799.02	28,797,107.02	7,056,271.94	80.57%
363	SERVICIOS DE CREATIVIDAD, PREPRODUCCION Y PRODUCCION DE PUBLICIDAD, EXCEPTO INTERNET	10,000.00	-4,000.00	6,000.00	0.00	0.00	6,000.00	0.00%
36301	SERVICIOS DE CREATIVIDAD, PREPRODUCCION	10,000.00	-4,000.00	6,000.00	0.00	0.00	6,000.00	0.00%
364	SERVICIOS DE REVELADO DE FOTOGRAFIAS	12,000.00	-11,000.00	1,000.00	0.00	0.00	1,000.00	0.00%
36401	SERVICIOS DE REVELADO DE FOTOGRAFIAS	12,000.00	-11,000.00	1,000.00	0.00	0.00	1,000.00	0.00%
369	OTROS SERVICIOS DE INFORMACION	0.00	1,392,000.00	1,392,000.00	618,666.64	618,666.64	773,333.36	44.44%
36901	OTROS SERVICIOS DE INFORMACION	0.00	1,392,000.00	1,392,000.00	618,666.64	618,666.64	773,333.36	44.44%
3700	SERVICIOS DE TRASLADO Y VIATICOS	12,480,040.00	8,236,492.84	20,716,532.84	12,553,643.34	11,910,134.26	8,162,889.50	60.60%
371	PASAJES AEREOS	2,673,496.00	2,213,878.15	4,887,374.15	2,812,246.38	2,189,137.30	2,075,127.77	57.54%
37101	PASAJES AEREOS	2,673,496.00	2,213,878.15	4,887,374.15	2,812,246.38	2,189,137.30	2,075,127.77	57.54%
372	PASAJES TERRESTRES	59,950.00	38,704.45	98,654.45	34,541.04	34,541.04	64,113.41	35.01%
37201	PASAJES TERRESTRES	59,950.00	38,704.45	98,654.45	34,541.04	34,541.04	64,113.41	35.01%
375	VIATICOS EN EL PAIS	9,061,162.00	5,304,991.70	14,366,153.70	9,219,662.17	9,199,262.17	5,146,491.53	64.18%

Sistema Estatal de Evaluación
Estado Analítico del Ejercicio Presupuestado de Egresos
Por Partida del Gasto

ETCA-II-11-E

Ente Servicios Educativos del Estado de Sonora
Del 01 de Enero al 30 de Septiembre de 2016

(PESOS)

TRIMESTRE: TERCERO

Ejercicio del Presupuesto por Partida / Descripción		Egresos Aprobado Anual	Ampliaciones/ (Reducciones)	Egresos Modificado Anual	Egresos Devengado Anual	Egresos Pagado Anual	Subejercicio	% Avance Anual
		(1)	(2)	(3=1+2)	(4)	(5)	(6=3-4)	(7=4/3)
37501	VIATICOS EN EL PAIS	7,713,012.00	4,472,422.02	12,185,434.02	8,070,057.17	8,051,657.17	4,115,376.85	66.23%
37502	GASTOS DE CAMINO	1,348,150.00	832,569.68	2,180,719.68	1,149,605.00	1,147,605.00	1,031,114.68	52.72%
376	VIATICOS EN EL EXTRANJERO	0.00	318,891.80	318,891.80	294,101.10	294,101.10	24,790.70	92.23%
37601	VIATICOS EN EL EXTRANJERO	0.00	318,891.80	318,891.80	294,101.10	294,101.10	24,790.70	92.23%
377	GASTOS DE INSTALACION Y TRASLADO DE MENAJE	0.00	0.00	0.00	0.00	0.00	0.00	0.00%
37701	GASTOS DE INSTALACION Y TRASLADO DE MENA	0.00	0.00	0.00	0.00	0.00	0.00	0.00%
379	OTROS SERVICIOS DE TRASLADO Y HOSPEDAJE	685,432.00	360,026.74	1,045,458.74	193,092.65	193,092.65	852,366.09	18.47%
37901	CUOTAS	685,432.00	360,026.74	1,045,458.74	193,092.65	193,092.65	852,366.09	18.47%
3800	SERVICIOS OFICIALES	10,805,547.00	14,339,884.64	25,145,431.64	18,295,496.58	12,960,318.37	6,849,935.06	72.76%
381	GASTOS DE CEREMONIAL	711,600.00	52,219.83	763,819.83	447,804.42	434,444.92	316,015.41	58.63%
38101	GASTOS DE CEREMONIAL	711,600.00	52,219.83	763,819.83	447,804.42	434,444.92	316,015.41	58.63%
382	GASTOS DE ORDEN SOCIAL Y CULTURAL	170,500.00	2,483,450.97	2,653,950.97	2,536,974.58	2,346,850.58	116,976.39	95.59%
38201	GASTOS DE ORDEN SOCIAL Y CULTURAL	170,500.00	2,483,450.97	2,653,950.97	2,536,974.58	2,346,850.58	116,976.39	95.59%
383	CONGRESOS Y CONVENCIONES	9,923,447.00	11,804,213.84	21,727,660.84	15,310,717.58	10,179,022.87	6,416,943.26	70.47%
38301	CONGRESOS Y CONVENCIONES	9,923,447.00	11,804,213.84	21,727,660.84	15,310,717.58	10,179,022.87	6,416,943.26	70.47%
3900	OTROS SERVICIOS GENERALES	561,000.00	21,039,376.04	21,600,376.04	13,078,505.55	12,936,295.99	8,521,870.49	60.55%
391	SERVICIOS FUNERARIOS Y DE CEMENTERIOS	0.00	606,760.80	606,760.80	606,760.80	606,760.80	0.00	100.00%
39101	SERVICIOS FUNERARIOS Y DE CEMENTERIOS	0.00	606,760.80	606,760.80	606,760.80	606,760.80	0.00	100.00%
392	IMPUESTOS Y DERECHOS	450,000.00	206,633.00	656,633.00	461,328.51	319,943.96	195,304.49	70.26%
39201	IMPUESTOS Y DERECHOS	450,000.00	206,633.00	656,633.00	461,328.51	319,943.96	195,304.49	70.26%
394	SENTENCIAS Y RESOLUCIONES POR AUTORIDAD COMPETENTE	100,000.00	20,210,998.69	20,310,998.69	11,994,575.55	11,994,575.55	8,316,423.14	59.05%
39401	SENTENCIAS Y RESOLUCIONES JUDICIALES	100,000.00	20,210,998.69	20,310,998.69	11,994,575.55	11,994,575.55	8,316,423.14	59.05%
396	OTROS GASTOS POR RESPONSABILIDADES	0.00	16,815.55	16,815.55	15,840.69	15,015.68	974.86	94.20%
39601	OTROS GASTOS POR RESPONSABILIDADES	0.00	16,815.55	16,815.55	15,840.69	15,015.68	974.86	94.20%
399	OTROS SERVICIOS GENERALES	11,000.00	-1,832.00	9,168.00	0.00	0.00	9,168.00	0.00%
39901	SERVICIOS ASISTENCIALES	10,000.00	-1,666.00	8,334.00	0.00	0.00	8,334.00	0.00%
39903	SUBROGACIONES	1,000.00	-166.00	834.00	0.00	0.00	834.00	0.00%
4000	TRANSFERENCIAS, ASIGNACIONES, SUBSIDIOS Y OTRAS AYUDAS	60,266,267.08	385,889,172.32	446,155,439.40	90,869,488.73	89,927,527.28	355,285,950.67	20.37%
4100	TRANSFERENCIAS INTERNAS Y ASIGNACIONES AL SECTOR PUBLICO	35,970,867.08	207,006,718.06	242,977,585.14	0.00	0.00	242,977,585.14	0.00%
411	ASIGNACIONES PRESUPUESTARIAS AL PODER EJECUTIVO	0.00	0.00	0.00	0.00	0.00	0.00	0.00%
41104	TRANSFERENCIAS, ASIGNACIONES, SUBSIDIOS Y OTRAS AYUDAS	0.00	0.00	0.00	0.00	0.00	0.00	0.00%
415	TRANSFERENCIAS INTERNAS OTORGADAS A ENTIDADES PARAESTATALES NO EMPRESARIALES Y NO FINANCIERAS	35,970,867.08	207,006,718.06	242,977,585.14	0.00	0.00	242,977,585.14	0.00%
41501	TRANSFERENCIAS PARA SERVICIOS PERSONALES	20,000,000.00	-20,000,000.00	0.00	0.00	0.00	0.00	0.00%
41502	TRANSFERENCIAS PARA GASTOS DE OPERACION	15,970,867.08	227,006,718.06	242,977,585.14	0.00	0.00	242,977,585.14	0.00%
4400	AYUDAS SOCIALES	24,295,400.00	178,882,454.26	203,177,854.26	90,869,488.73	89,927,527.28	112,308,365.53	44.72%
441	AYUDAS SOCIALES A PERSONAS	306,600.00	110,203,015.79	110,509,615.79	73,049,181.29	72,565,042.05	37,460,434.50	66.10%
44101	AYUDAS SOCIALES A PERSONAS	46,600.00	1,396,811.62	1,443,411.62	567,389.32	523,309.32	876,022.30	39.31%
44102	TRANSFERENCIAS PARA APOYOS EN PROGRAMAS	0.00	0.00	0.00	0.00	0.00	0.00	0.00%
44105	GASTOS POR SERVICIOS DE TRASLADO DE PERS	0.00	710,320.00	710,320.00	635,018.02	431,535.02	75,301.98	89.40%
44106	PREMIOS, RECOMPENSAS, PENSIONES DE GRACI	0.00	531,142.00	531,142.00	255,606.00	255,606.00	275,536.00	48.12%
44107	PREMIOS, ESTIMULOS, RECOMPENSAS, BECAS Y	0.00	8,500.00	8,500.00	8,405.00	8,405.00	95.00	98.88%
44108	AYUDAS CULTURALES Y SOCIALES	260,000.00	107,556,242.17	107,816,242.17	71,582,762.95	71,346,186.71	36,233,479.22	66.39%
442	BECAS Y OTRAS AYUDAS PARA PROGRAMAS DE CAPACITACION	12,589,800.00	2,276,186.19	14,865,986.19	13,255,676.39	13,233,119.60	1,610,309.80	89.17%
44202	BECAS OTORGADAS POR LA SEC	12,589,800.00	1,943,186.19	14,532,986.19	12,924,700.00	12,924,700.00	1,608,286.19	88.93%
44204	FOMENTO DEPORTIVO	0.00	333,000.00	333,000.00	330,976.39	308,419.60	2,023.61	99.39%
443	AYUDAS SOCIALES A INSTITUCIONES DE ENSEÑANZA	11,399,000.00	66,308,242.28	77,707,242.28	4,472,171.05	4,036,905.63	73,235,071.23	5.76%
44301	AYUDAS SOCIALES A INSTITUCIONES DE ENSEN	11,399,000.00	66,308,242.28	77,707,242.28	4,472,171.05	4,036,905.63	73,235,071.23	5.76%
445	AYUDAS SOCIALES A INSTITUCIONES SIN FINES DE LUCRO	0.00	95,010.00	95,010.00	92,460.00	92,460.00	2,550.00	97.32%
44501	AYUDAS SOCIALES A INSTITUCIONES SIN FINE	0.00	7,850.00	7,850.00	5,300.00	5,300.00	2,550.00	67.52%
44502	APORTACIONES PARA CUBRIR CONVENIOS CON ORGANIZACIONES SINDICALES	0.00	87,160.00	87,160.00	87,160.00	87,160.00	0.00	100.00%
5000	BIENES MUEBLES, INMUEBLES E INTANGIBLES	24,017,700.00	-18,756,694.40	5,261,005.60	545,183.52	275,433.89	4,715,822.08	10.36%
5100	MOBILIARIO Y EQUIPO DE ADMINISTRACION	15,820,100.00	-11,916,026.87	3,904,073.13	252,332.89	90,526.40	3,651,740.24	6.46%
511	MUEBLES DE OFICINA Y ESTANTERIA	497,700.00	-76,731.10	420,968.90	121,940.55	90,526.40	299,028.35	28.97%
51101	MUEBLES DE OFICINA Y ESTANTERIA	497,700.00	-76,731.10	420,968.90	121,940.55	90,526.40	299,028.35	28.97%
515	EQUIPO DE COMPUTO Y DE TECNOLOGIAS DE LA INFORMACION	948,400.00	1,770,054.03	2,718,454.03	83,245.30	0.00	2,635,208.73	3.06%
51501	EQUIPO DE COMPUTO Y DE TECNOLOGIAS DE LA	948,400.00	1,770,054.03	2,718,454.03	83,245.30	0.00	2,635,208.73	3.06%
519	OTROS MOBILIARIOS Y EQUIPOS DE ADMINISTRACION	14,374,000.00	-13,609,349.80	764,650.20	47,147.04	0.00	717,503.16	6.17%
51901	OTROS MOBILIARIOS Y EQUIPO DE ADMINISTRA	260,000.00	-24,682.76	235,317.24	47,147.04	0.00	188,170.20	20.04%
51902	MOBILIARIO Y EQUIPO PARA ESCUELAS, LABOR	14,114,000.00	-13,584,667.04	529,332.96	0.00	0.00	529,332.96	0.00%
5200	MOBILIARIO Y EQUIPO EDUCACIONAL Y RECREATIVO	0.00	257,421.50	257,421.50	37,791.38	0.00	219,630.12	14.68%
521	EQUIPOS Y APARATOS AUDIOVISUALES	0.00	211,411.80	211,411.80	0.00	0.00	211,411.80	0.00%

Sistema Estatal de Evaluación
Estado Analítico del Ejercicio Presupuesto de Egresos
Por Partida del Gasto

ETCA-II-11-E

Ente Servicios Educativos del Estado de Sonora
Del 01 de Enero al 30 de Septiembre de 2016

(PESOS)

TRIMESTRE: TERCERO

Ejercicio del Presupuesto por Partida / Descripción		Egresos Aprobado Anual	Ampliaciones/ (Reducciones)	Egresos Modificado Anual	Egresos Devengado Anual	Egresos Pagado Anual	Subejercicio	% Avance Anual
		(1)	(2)	(3=1+2)	(4)	(5)	(6=3-4)	(7=4/3)
52101	EQUIPOS Y APARATOS AUDIOVISUALES	0.00	211,411.80	211,411.80	0.00	0.00	211,411.80	0.00%
523	CAMARAS FOTOGRAFICAS Y DE VIDEO	0.00	46,009.70	46,009.70	37,791.38	0.00	8,218.32	82.14%
52301	CAMARAS FOTOGRAFICAS Y DE VIDEO	0.00	46,009.70	46,009.70	37,791.38	0.00	8,218.32	82.14%
5300	EQUIPO E INSTRUMENTAL MEDICO Y DE LABORATORIO	0.00	30,540.00	30,540.00	15,237.76	0.00	15,302.24	49.89%
532	INSTRUMENTAL MEDICO Y DE LABORATORIO	0.00	30,540.00	30,540.00	15,237.76	0.00	15,302.24	49.89%
53201	INTRUMENTAL MEDICO Y DE LABORATORIO	0.00	30,540.00	30,540.00	15,237.76	0.00	15,302.24	49.89%
5400	VEHICULOS Y EQUIPO DE TRANSPORTE	4,000,000.00	-3,600,000.00	400,000.00	0.00	0.00	400,000.00	0.00%
541	VEHICULOS Y EQUIPO TERRESTRE	4,000,000.00	-3,600,000.00	400,000.00	0.00	0.00	400,000.00	0.00%
54101	AUTOMOVILES Y CAMIONES	4,000,000.00	-3,600,000.00	400,000.00	0.00	0.00	400,000.00	0.00%
5600	MAQUINARIA, OTROS EQUIPOS Y HERRAMIENTAS	4,197,600.00	-3,528,629.03	668,970.97	239,821.49	184,907.49	429,149.48	35.85%
562	MAQUINARIA Y EQUIPO INDUSTRIAL	5,000.00	0.00	5,000.00	0.00	0.00	5,000.00	0.00%
56201	MAQUINARIA Y EQUIPO INDUSTRIAL	5,000.00	0.00	5,000.00	0.00	0.00	5,000.00	0.00%
564	SISTEMAS DE AIRE ACONDICIONADO, CALEFACCION Y DE REFRIGERACION INDUSTRIAL Y COMERCIAL	0.00	478,507.00	478,507.00	221,957.49	184,907.49	256,549.51	46.39%
56401	SISTEMAS DE AIRE ACONDICIONADO, CALEFACC	0.00	478,507.00	478,507.00	221,957.49	184,907.49	256,549.51	46.39%
565	EQUIPO DE COMUNICACIÓN Y TELECOMUNICACION	4,084,700.00	-3,982,136.00	102,564.00	17,864.00	0.00	84,700.00	17.42%
56501	EQUIPO DE COMUNICACION Y TELECOMUNICACION	4,084,700.00	-3,982,136.00	102,564.00	17,864.00	0.00	84,700.00	17.42%
567	HERRAMIENTAS Y MAQUINAS-HERRAMIENTA	107,900.00	-25,000.03	82,899.97	0.00	0.00	82,899.97	0.00%
56701	HERRAMIENTAS	107,900.00	-25,000.03	82,899.97	0.00	0.00	82,899.97	0.00%
TOTAL		7,857,403,752.99	690,437,806.23	8,547,841,559.22	3,775,917,905.68	3,706,794,116.66	4,771,923,653.54	44.17%

 ING. FRANCISCO JAVIER MOLINA CAIRE
 DIR. GRAL. DE ADMINISTRACION Y FINANZAS

 C.P. SERGIO DUARTE ESCOBOZA
 SUBSRSIO.DE PLANEACION Y ADMINISTRACION

Sistema Estatal de Evaluación
Endeudamiento Neto
Ente Servicios Educativos del Estado de Sonora
Del 01 de Enero al 30 de Septiembre de 2016

ETCA-II-12

(pesos)

TRIMESTRE: TERCERO

Identificación del crédito o Instrumento	Contratación / Colocación	Amortización	Endeudamiento Neto
	A	B	C=A-B
Créditos Bancarios			
1			
2			
3			
4			
5	Nada que informar en este apartado		
6			
7			
8			
9			
10			
Total Créditos Bancarios	0.00	0.00	0.00
Otros Instrumentos de Deuda			
1			
2			
3			
4			
5			
6			
7			
8			
9			
10			
Total Otros Instrumentos de Deuda	0.00	0.00	0.00
TOTAL	0.00	0.00	0.00

"Bajo protesta de decir verdad declaramos que los Estados Financieros y sus Notas, son razonablemente correctos y son responsabilidad del emisor"

Sistema Estatal de Evaluación
Intereses de la Deuda
Ente Servicios Educativos del Estado de Sonora
Del 01 de Enero al 30 de Septiembre de 2016
(pesos)

ETCA-II-13

TRIMESTRE: TERCERO

Identificación del crédito o Instrumento	Devengado	Pagado
Créditos Bancarios		
1		
2		
3		
4	Nada que informar en este apartado	
5		
6		
7		
8		
9		
10		
Total de Interéses Créditos Bancarios	0.00	0.00
Otros Instrumentos de Deuda		
1		
2		
3		
4		
5		
6		
7		
8		
9		
10		
Total Intereses Otros Instrumentos de Deuda	0.00	0.00
TOTAL	0.00	0.00

"Bajo protesta de decir verdad declaramos que los Estados Financieros y sus Notas, son razonablemente correctos y son responsabilidad del emisor"


Sistema Estatal de Evaluación
Gasto Por Categoría Programática
Ente Servicios Educativos del Estado de Sonora
Del 01 de Enero al 30 de Septiembre de 2016

ETCA-III-14

(PESOS)

TRIMESTRE: TERCERO

Concepto	Egresos Aprobado Anual (1)	Ampliaciones/ (Reducciones) (2)	Egresos Modificado Anual (3=1+2)	Egresos Devengado Anual (4)	Egresos Pagado Anual (5)	Subejercicio (6 = 3 - 4)	% Avance Anual (7= 4/3)
Programas							
Subsidios:	24,265,800.00	266,202,481.02	290,468,281.02	111,602,927.09	99,740,356.93	178,865,353.93	38.42%
Sector Social y Privado o Estados y Municipios			0.00			0.00	0.00%
Sujetos a Reglas de Operación	0.00	269,908,390.49	269,908,390.49	94,131,307.95	82,599,124.58	175,777,082.54	34.88%
Otros Subsidios	24,265,800.00	-3,705,909.47	20,559,890.53	17,471,619.14	17,141,232.35	3,088,271.39	84.98%
Desempeño de las Funciones:	7,520,737,030.92	168,827,685.69	7,689,564,716.61	3,504,228,744.36	3,461,336,091.36	4,185,335,972.25	45.57%
Prestación de Servicios Públicos	7,431,080,094.10	94,893,307.78	7,525,973,401.88	3,404,576,668.58	3,373,501,857.66	4,121,396,733.30	45.24%
Provisión de Bienes Públicos	0.00	0.00	0.00	0.00	0.00	0.00	0.00%
Planeación, Seguimiento y Evaluación de Políticas Públicas	70,942,749.43	74,271,152.47	145,213,901.90	91,734,584.20	80,053,037.05	53,479,317.70	63.17%
Promoción y Fomento	0.00	0.00	0.00	0.00	0.00	0.00	0.00%
Regulación y Supervisión	12,041,866.83	-44,781.81	11,997,085.02	5,166,229.89	5,122,792.06	6,830,855.13	43.06%
Funciones de las Fuerzas Armadas (Únicamente el Gobierno Federal)	0.00	0.00	0.00	0.00	0.00	0.00	0.00%
Específicos	6,672,320.56	-291,992.75	6,380,327.81	2,751,261.69	2,658,404.59	3,629,066.12	43.12%
Proyectos de Inversión	0.00	0.00	0.00	0.00	0.00	0.00	0.00%
Administrativos y de Apoyos	312,400,922.07	255,407,639.52	567,808,561.59	160,086,234.23	145,717,668.37	407,722,327.36	28.19%
Apoyo al Proceso Presupuestario y para Mejorar la Eficiencia Institucional	304,426,110.37	256,605,354.13	561,031,464.50	156,717,195.53	142,482,582.33	404,314,268.97	27.93%
Apoyo a la Función Pública y al Mejoramiento de la Gestión	7,974,811.70	-1,197,714.61	6,777,097.09	3,369,038.70	3,235,086.04	3,408,058.39	49.71%
Operaciones Ajenas	0.00	0.00	0.00	0.00	0.00	0.00	0.00%
Compromisos	0.00	0.00	0.00	0.00	0.00	0.00	0.00%
Obligaciones de Cumplimiento de Resolución Jurisdiccional	0.00	0.00	0.00	0.00	0.00	0.00	0.00%
Desastres Naturales	0.00	0.00	0.00	0.00	0.00	0.00	0.00%
Obligaciones	0.00	0.00	0.00	0.00	0.00	0.00	0.00%
Pensiones y Jubilaciones	0.00	0.00	0.00	0.00	0.00	0.00	0.00%
Aportaciones a la Seguridad Social	0.00	0.00	0.00	0.00	0.00	0.00	0.00%
Aportaciones a Fondos de Estabilización	0.00	0.00	0.00	0.00	0.00	0.00	0.00%
Aportaciones a Fondos de Inversión y Reestructura de Pensiones	0.00	0.00	0.00	0.00	0.00	0.00	0.00%
Programas de gasto Federalizado (Gobierno Federal)	0.00	0.00	0.00	0.00	0.00	0.00	0.00%
Gasto Federalizado	0.00	0.00	0.00	0.00	0.00	0.00	0.00%
Participaciones a Entidades Federativas y Municipios	0.00	0.00	0.00	0.00	0.00	0.00	0.00%
Costo Financiero, Deuda o Apoyo a Deudores y Ahorradores de la Banca	0.00	0.00	0.00	0.00	0.00	0.00	0.00%
Adeudos de Ejercicios Fiscales Anteriores	0.00	0.00	0.00	0.00	0.00	0.00	0.00%
Total del Gasto	7,857,403,752.99	690,437,806.23	8,547,841,559.22	3,775,917,905.68	3,706,794,116.66	4,771,923,653.54	44.17%


 <p>ESTADO DE SONORA</p>	GOBIERNO DEL ESTADO DE SONORA FICHA TECNICA PARA SEGUIMIENTO Y EVALUACION DE INDICADORES DE PROYECTOS Y PROCESOS
--	---

NUMERO Y NOMBRE DEL PROGRAMA:		43 - EDUCACIÓN RESPONSABLE E INCLUYENTE	
NOMBRE DEL PROCESO:		EDUCACIÓN PRIMARIA	
CLAVE PROGRAMATICA:		2111121K4M022525109H	
UNIDAD RESPONSABLE:	SERVICIOS EDUCATIVOS DEL ESTADO DE SONORA	UNIDAD EJECUTORA:	SERVICIOS EDUCATIVOS DEL ESTADO DE SONORA
OBJETIVO DEL PROCESO:		BRINDAR EL SERVICIO DE EDUCACIÓN PRIMARIA A LA POBLACIÓN DE 6 A 11 AÑOS EN EL ESTADO, ENFOCADO A LA MEJORA DEL PROCESO DE ENSEÑANZA -APRENDIZAJE.	

DATOS DEL INDICADOR

NOMBRE INDICADOR:		COBERTURA EN EDUCACIÓN PRIMARIA FEDERALIZADA	
UNIDAD DE MEDIDA:	PORCENTAJE DE COBERTURA EN EDUCACIÓN PRIMARIA.	TIPO:	ESTRATÉGICO
RESULTADO ESPERADO:		MANTENER LA COBERTURA EN EL SERVICIO DE EDUCACIÓN PRIMARIA.	
FORMULA CALCULO:		(ALUMNOS ATENDIDOS EN EL SERVICIO DE EDUCACIÓN PRIMARIA FEDERALIZADA / POBLACIÓN DE 6 A 11 AÑOS EN EL ESTADO DE SONORA)*100	
INTERPRETACION:		PORCENTAJE DE COBERTURA QUE REPRESENTA EL SERVICIO DE EDUCACIÓN PRIMARIA FEDERALIZADO	
DIMENSION DEL INDICADOR:	COBERTURA	SENTIDO:	ASCENDENTE
VALOR:	NO ACUMULABLE	FRECUENCIA MEDICION:	TRIMESTRAL

AVANCE DEL INDICADOR:				TRIMESTRE			TRIMESTRE 3	SEMAFORO
META ANUAL	AVANCE DEL TRIMESTRE			AVANCE ACUMULADO			AVANCE RESPECTO DE LA META ANUAL	
	PROGRAMADO	ALCANZADO	%	PROGRAMADO	ALCANZADO	%		
55.97	55.61	55.61	100	55.61	55.61	100	99.35	verde
EVALUACIÓN CUALITATIVA				Este dato corresponde al ciclo escolar 2015-2016, se actualiza en el 4to Trimestre una vez oficializada la estadística de inicio de Cursos.				
PROSPECTIVA				N/A				
FACTOR DE COMPARACIÓN				N/A				


 <p>ESTADO DE SONORA</p>	GOBIERNO DEL ESTADO DE SONORA FICHA TECNICA PARA SEGUIMIENTO Y EVALUACION DE INDICADORES DE PROYECTOS Y PROCESOS
--	---

NUMERO Y NOMBRE DEL PROGRAMA:		43 - EDUCACIÓN RESPONSABLE E INCLUYENTE	
NOMBRE DEL PROCESO:		EDUCACIÓN PREESCOLAR	
CLAVE PROGRAMATICA:		2111121K4M022525109R	
UNIDAD RESPONSABLE:	SERVICIOS EDUCATIVOS DEL ESTADO DE SONORA	UNIDAD EJECUTORA:	SERVICIOS EDUCATIVOS DEL ESTADO DE SONORA
OBJETIVO DEL PROCESO:		BRINDAR EL SERVICIO DE EDUCACIÓN PREESCOLAR A NIÑOS DE 3 A 5 AÑOS DE EDAD DEL ESTADO DE SONORA.	

DATOS DEL INDICADOR

NOMBRE INDICADOR:		COBERTURA EN EDUCACIÓN PREESCOLAR FEDERALIZADA	
UNIDAD DE MEDIDA:	PORCENTAJE COBERTURA EN EDUCACIÓN PREESCOLAR FEDERALIZADA	TIPO:	ESTRATÉGICO
RESULTADO ESPERADO:		INCREMENTAR LA COBERTURA EN EL SERVICIO DE EDUCACIÓN PREESCOLAR.	
FORMULA CALCULO:		(ALUMNOS ATENDIDOS EN LOS SERVICIOS DE EDUCACIÓN PREESCOLAR FEDERALIZADA / POBLACIÓN DE 3 A 5 AÑOS DE EDAD EN EL ESTADO DE SONORA)*100	
INTERPRETACION:		PORCENTAJE DE ALUMNOS ATENDIDOS EN LOS SERVICIOS DE EDUCACIÓN PREESCOLAR FEDERALIZADA EN FUNCIÓN DE LA DEMANDA SOCIAL.	
DIMENSION DEL INDICADOR:	COBERTURA	SENTIDO:	ASCENDENTE
VALOR:	NO ACUMULABLE	FRECUENCIA MEDICION:	TRIMESTRAL

AVANCE DEL INDICADOR:				TRIMESTRE			TRIMESTRE 3	SEMAFORO
META ANUAL	AVANCE DEL TRIMESTRE			AVANCE ACUMULADO			AVANCE RESPECTO DE LA META ANUAL	
	PROGRAMADO	ALCANZADO	%	PROGRAMADO	ALCANZADO	%		
35.35	34.71	34.71	100	34.71	34.71	100	98.18	verde
EVALUACIÓN CUALITATIVA				Este dato corresponde al ciclo escolar 2015-2016, se actualiza en el 4to Trimestre una vez oficializada la estadística de inicio de Cursos.				
PROSPECTIVA				N/A				
FACTOR DE COMPARACIÓN				N/A				


 <p>ESTADO DE SONORA</p>	GOBIERNO DEL ESTADO DE SONORA FICHA TECNICA PARA SEGUIMIENTO Y EVALUACION DE INDICADORES DE PROYECTOS Y PROCESOS
--	---

NUMERO Y NOMBRE DEL PROGRAMA:		43 - EDUCACIÓN RESPONSABLE E INCLUYENTE	
NOMBRE DEL PROCESO:		ATENCIÓN EDUCATIVA A GRUPOS VULNERABLES	
CLAVE PROGRAMATICA:		2111121K4M02252510A1	
UNIDAD RESPONSABLE:	SERVICIOS EDUCATIVOS DEL ESTADO DE SONORA	UNIDAD EJECUTORA:	SERVICIOS EDUCATIVOS DEL ESTADO DE SONORA
OBJETIVO DEL PROCESO:		BRINDAR SERVICIOS EDUCATIVOS EN EL MEDIO INDÍGENA Y EN LA MODALIDAD INICIAL Y ESPECIAL Y CONTRIBUIR EN LA OPERACIÓN OPTIMA DE LOS PLANES, PROYECTOS Y/O PROGRAMAS ENCAMINADOS A MEJORAR LA ATENCIÓN DE LOS SERVICIOS EDUCATIVOS EN ESTOS RUBROS.	

DATOS DEL INDICADOR

NOMBRE INDICADOR:		ALUMNOS ATENDIDOS EN EDUCACIÓN ESPECIAL FEDERALIZADA.	
UNIDAD DE MEDIDA:	ALUMNO ATENDIDO EN LOS SERVICIOS DE EDUCACIÓN ESPECIAL FEDERALIZADA.	TIPO:	ESTRATÉGICO
RESULTADO ESPERADO:		ATENDER ALUMNOS EN LOS SERVICIOS DE EDUCACIÓN ESPECIAL.	
FORMULA CALCULO:		(NÚMERO DE ALUMNOS ATENDIDOS EN LOS SERVICIOS DE EDUCACIÓN ESPECIAL / TOTAL PROGRAMADO DE ALUMNOS POR ATENDER)*100	
INTERPRETACION:		PORCENTAJE DE ALUMNOS ATENDIDOS EN LOS SERVICIOS DE EDUCACIÓN ESPECIAL FEDERALIZADA EN FUNCIÓN DE LO PROGRAMADO.	
DIMENSION DEL INDICADOR:	EFICIENCIA	SENTIDO:	ASCENDENTE
VALOR:	NO ACUMULABLE	FRECUENCIA MEDICION:	TRIMESTRAL

AVANCE DEL INDICADOR:				TRIMESTRE			TRIMESTRE 3	
META ANUAL	AVANCE DEL TRIMESTRE			AVANCE ACUMULADO			AVANCE RESPECTO DE LA META ANUAL	SEMAFORO
	PROGRAMADO	ALCANZADO	%	PROGRAMADO	ALCANZADO	%		
20990	20990	20999	100.04	20990	20999	100.04	100.04	verde
EVALUACIÓN CUALITATIVA				Este dato corresponde al ciclo escolar 2015-2016, se actualiza en el 4to Trimestre una vez oficializada la estadística de inicio de Cursos.				
PROSPECTIVA				N/A				
FACTOR DE COMPARACIÓN				N/A				


 <p>ESTADO DE SONORA</p>	GOBIERNO DEL ESTADO DE SONORA FICHA TECNICA PARA SEGUIMIENTO Y EVALUACION DE INDICADORES DE PROYECTOS Y PROCESOS
--	---

NUMERO Y NOMBRE DEL PROGRAMA:		43 - EDUCACIÓN RESPONSABLE E INCLUYENTE	
NOMBRE DEL PROCESO:		ATENCIÓN EDUCATIVA A GRUPOS VULNERABLES	
CLAVE PROGRAMATICA:		2111121K4M02252510A1	
UNIDAD RESPONSABLE:	SERVICIOS EDUCATIVOS DEL ESTADO DE SONORA	UNIDAD EJECUTORA:	SERVICIOS EDUCATIVOS DEL ESTADO DE SONORA
OBJETIVO DEL PROCESO:		BRINDAR SERVICIOS EDUCATIVOS EN EL MEDIO INDÍGENA Y EN LA MODALIDAD INICIAL Y ESPECIAL Y CONTRIBUIR EN LA OPERACIÓN OPTIMA DE LOS PLANES, PROYECTOS Y/O PROGRAMAS ENCAMINADOS A MEJORAR LA ATENCIÓN DE LOS SERVICIOS EDUCATIVOS EN ESTOS RUBROS.	

DATOS DEL INDICADOR

NOMBRE INDICADOR:		PORCENTAJE DE NIÑOS ATENDIDOS EN CENTROS DE DESARROLLO INFANTIL.	
UNIDAD DE MEDIDA:	NIÑO ATENDIDO EN CENDI	TIPO:	PROGRAMÁTICO
RESULTADO ESPERADO:		BRINDAR LOS SERVICIOS DE EDUCACIÓN INICIAL EN LOS CENTROS DE DESARROLLO INFANTIL, A LOS NIÑOS Y NIÑAS DE 45 DÍAS DE NACIDOS HASTA LOS 6 AÑOS DE EDAD.	
FORMULA CALCULO:		(NIÑOS ATENDIDOS EN CENTROS DE DESARROLLO INFANTIL / CAPACIDAD INSTALA EN CENTROS DE DESARROLLO INFANTIL DE SEC) * 100	
INTERPRETACION:		PORCENTAJE DE NIÑOS ATENDIDOS EN LOS CENTROS DE DESARROLLO INFANTIL DE LA SECRETARÍA EN FUNCIÓN DE SU CAPACIDAD INSTALADA.	
DIMENSION DEL INDICADOR:	COBERTURA	SENTIDO:	ASCENDENTE
VALOR:	NO ACUMULABLE	FRECUENCIA MEDICION:	TRIMESTRAL

AVANCE DEL INDICADOR:				TRIMESTRE			TRIMESTRE 3	SEMAFORO
META ANUAL	AVANCE DEL TRIMESTRE			AVANCE ACUMULADO			AVANCE RESPECTO DE LA META ANUAL	
	PROGRAMADO	ALCANZADO	%	PROGRAMADO	ALCANZADO	%		
717	0	0	100	0	0	100	0	verde
EVALUACIÓN CUALITATIVA				Este dato corresponde al ciclo escolar 2015-2016, se actualiza en el 4to Trimestre una vez oficializada la estadística de inicio de Cursos.				
PROSPECTIVA				N/A				
FACTOR DE COMPARACIÓN				N/A				


 <p>ESTADO DE SONORA</p>	GOBIERNO DEL ESTADO DE SONORA FICHA TECNICA PARA SEGUIMIENTO Y EVALUACION DE INDICADORES DE PROYECTOS Y PROCESOS
--	---

NUMERO Y NOMBRE DEL PROGRAMA:		43 - EDUCACIÓN RESPONSABLE E INCLUYENTE	
NOMBRE DEL PROCESO:		ATENCIÓN EDUCATIVA A GRUPOS VULNERABLES	
CLAVE PROGRAMATICA:		2111121K4M02252510A1	
UNIDAD RESPONSABLE:	SERVICIOS EDUCATIVOS DEL ESTADO DE SONORA	UNIDAD EJECUTORA:	SERVICIOS EDUCATIVOS DEL ESTADO DE SONORA
OBJETIVO DEL PROCESO:		BRINDAR SERVICIOS EDUCATIVOS EN EL MEDIO INDÍGENA Y EN LA MODALIDAD INICIAL Y ESPECIAL Y CONTRIBUIR EN LA OPERACIÓN OPTIMA DE LOS PLANES, PROYECTOS Y/O PROGRAMAS ENCAMINADOS A MEJORAR LA ATENCIÓN DE LOS SERVICIOS EDUCATIVOS EN ESTOS RUBROS.	

DATOS DEL INDICADOR

NOMBRE INDICADOR:		ALUMNOS ATENDIDOS EN EDUCACIÓN INDÍGENA.	
UNIDAD DE MEDIDA:	ALUMNO ATENDIDO EN LOS SERVICIOS DE EDUCACIÓN INDÍGENA.	TIPO:	DE GESTIÓN
RESULTADO ESPERADO:		ATENDER ALUMNOS EN LOS SERVICIOS DE EDUCACIÓN INDÍGENA.	
FORMULA CALCULO:		$(\text{NÚMERO DE ALUMNOS ATENDIDOS EN LOS SERVICIOS DE EDUCACIÓN INDÍGENA} / \text{TOTAL PROGRAMADO DE ALUMNOS POR ATENDER}) * 100$	
INTERPRETACION:		PORCENTAJE DE ALUMNOS ATENDIDOS EN LOS SERVICIOS DE EDUCACIÓN INDÍGENA EN FUNCIÓN DE LO PROGRAMADO.	
DIMENSION DEL INDICADOR:	EFICIENCIA	SENTIDO:	ASCENDENTE
VALOR:	NO ACUMULABLE	FRECUENCIA MEDICION:	TRIMESTRAL

AVANCE DEL INDICADOR:				TRIMESTRE			TRIMESTRE 3	SEMAFORO
META ANUAL	AVANCE DEL TRIMESTRE			AVANCE ACUMULADO			AVANCE RESPECTO DE LA META ANUAL	
	PROGRAMADO	ALCANZADO	%	PROGRAMADO	ALCANZADO	%		
14227	14227	14227	100	14227	14227	100	100	verde
EVALUACIÓN CUALITATIVA				Este dato corresponde al ciclo escolar 2015-2016, se actualiza en el 4to Trimestre una vez oficializada la estadística de inicio de Cursos.				
PROSPECTIVA				N/A				
FACTOR DE COMPARACIÓN				N/A				


 <p>ESTADO DE SONORA</p>	GOBIERNO DEL ESTADO DE SONORA FICHA TECNICA PARA SEGUIMIENTO Y EVALUACION DE INDICADORES DE PROYECTOS Y PROCESOS
--	---

NUMERO Y NOMBRE DEL PROGRAMA:		43 - EDUCACIÓN RESPONSABLE E INCLUYENTE	
NOMBRE DEL PROCESO:		EDUCACIÓN SECUNDARIA	
CLAVE PROGRAMATICA:		2111121K4M02252510A3	
UNIDAD RESPONSABLE:	SERVICIOS EDUCATIVOS DEL ESTADO DE SONORA	UNIDAD EJECUTORA:	SERVICIOS EDUCATIVOS DEL ESTADO DE SONORA
OBJETIVO DEL PROCESO:		COORDINAR, OPERAR Y EVALUAR LOS PROGRAMAS DE EDUCACIÓN DE NIVEL SECUNDARIA, EN LAS MODALIDADES DE SECUNDARIA TÉCNICA, GENERAL Y TELESECUNDARIA, DE CONFORMIDAD CON LA NORMATIVIDAD APLICABLE Y LOS REQUERIMIENTOS DE LA SOCIEDAD SONORENSE.	

DATOS DEL INDICADOR

NOMBRE INDICADOR:		COBERTURA EN EDUCACIÓN SECUNDARIA FEDERALIZADA	
UNIDAD DE MEDIDA:	PORCENTAJE DE ALUMNOS ATENDIDOS EN SECUNDARIA FEDERALIZADA	TIPO:	ESTRATÉGICO
RESULTADO ESPERADO:		AUMENTAR LA EFICIENCIA TERMINAL DE LOS ALUMNOS INSCRITOS EN LA EDUCACIÓN SECUNDARIA.	
FORMULA CALCULO:		(ALUMNOS ATENDIDOS EN SECUNDARIA FEDERALIZADA / POBLACIÓN DE 12 A 14 AÑOS EN EL ESTADO) *100	
INTERPRETACION:		PORCENTAJE DE ALUMNOS ATENDIDOS EN LOS SERVICIOS DE EDUCACIÓN SECUNDARIA FEDERALIZADA, EN SUS DIFERENTES MODALIDADES.	
DIMENSION DEL INDICADOR:	COBERTURA	SENTIDO:	ASCENDENTE
VALOR:	NO ACUMULABLE	FRECUENCIA MEDICION:	TRIMESTRAL

AVANCE DEL INDICADOR:				TRIMESTRE			TRIMESTRE 3	
META ANUAL	AVANCE DEL TRIMESTRE			AVANCE ACUMULADO			AVANCE RESPECTO DE LA META ANUAL	SEMAFORO
	PROGRAMADO	ALCANZADO	%	PROGRAMADO	ALCANZADO	%		
55.73	59.11	59.11	100	59.11	59.11	100	106.06	verde
EVALUACIÓN CUALITATIVA				Este dato corresponde al ciclo escolar 2015-2016, se actualiza en el 4to Trimestre una vez oficializada la estadística de inicio de Cursos.				
PROSPECTIVA				N/A				
FACTOR DE COMPARACIÓN				N/A				


 <p>ESTADO DE SONORA</p>	GOBIERNO DEL ESTADO DE SONORA FICHA TECNICA PARA SEGUIMIENTO Y EVALUACION DE INDICADORES DE PROYECTOS Y PROCESOS
--	---

NUMERO Y NOMBRE DEL PROGRAMA:		43 - EDUCACIÓN RESPONSABLE E INCLUYENTE	
NOMBRE DEL PROCESO:		DIRECCIÓN Y COORDINACIÓN DE LAS POLÍTICAS EDUCATIVAS	
CLAVE PROGRAMATICA:		2111121K4M02252510A5	
UNIDAD RESPONSABLE:	SERVICIOS EDUCATIVOS DEL ESTADO DE SONORA	UNIDAD EJECUTORA:	SERVICIOS EDUCATIVOS DEL ESTADO DE SONORA
OBJETIVO DEL PROCESO:		PLANEAR Y REALIZAR LAS ACTIVIDADES REFERENTES AL SECTOR EDUCATIVO DEL ESTADO, CON BASE EN LAS POLÍTICAS, PRIORIDADES Y RESTRICCIONES QUE PARA EL LOGRO DE LOS OBJETIVOS Y METAS DEL PLAN ESTATAL DE DESARROLLO Y DEL PROGRAMA SECTORIAL, ESTÉN ESTABLECIDAS.	

DATOS DEL INDICADOR

NOMBRE INDICADOR:		SESIONES DEL CONSEJO DIRECTIVO DE SEES	
UNIDAD DE MEDIDA:	SESIÓN DE CONSEJO DIRECTIVO DE SEES	TIPO:	DE GESTIÓN
RESULTADO ESPERADO:		REALIZAR SESIONES DEL CONSEJO DIRECTIVO DE SEES, PARA ANALIZAR LOS TEMAS DEL SECTOR EDUCATIVO.	
FORMULA CALCULO:		(NÚMERO DE REUNIONES ATENDIDAS / NÚMERO DE SESIONES DEL CONSEJO DIRECTIVO PROGRAMADAS) / 100	
INTERPRETACION:		MIDE EL NÚMERO DE SESIONES DEL CONSEJO DIRECTIVO DE SEES REALIZADAS EN EL AÑO.	
DIMENSION DEL INDICADOR:	EFICIENCIA	SENTIDO:	ASCENDENTE
VALOR:	ACUMULABLE	FRECUENCIA MEDICION:	TRIMESTRAL

AVANCE DEL INDICADOR:				TRIMESTRE			TRIMESTRE 3	SEMAFORO
META ANUAL	AVANCE DEL TRIMESTRE			AVANCE ACUMULADO			AVANCE RESPECTO DE LA META ANUAL	
	PROGRAMADO	ALCANZADO	%	PROGRAMADO	ALCANZADO	%		
4	1	1	100	2	3	150	75	verde
EVALUACIÓN CUALITATIVA				Atender reuniones del Consejo Directivo del Organismo.- Programado: 1 Realizado: 1 Dando cumplimiento a la meta según lo previsto se llevó a cabo la Septuagésima Sexta Sesión Ordinaria del H. Consejo Directivo de Servicios Educativos del Estado de Sonora; en dicha sesión se analizó la información contenida en la orden del día con el fin de tomar decisiones para el óptimo funcionamiento del Sistema Educativo del Estado, asimismo, se abordaron temas cuyo propósito es evaluar y conducir la administración de los recursos humanos, materiales y financieros del organismo.				
PROSPECTIVA				N/A				
FACTOR DE COMPARACIÓN				N/A				


 <p>ESTADO DE SONORA</p>	GOBIERNO DEL ESTADO DE SONORA FICHA TECNICA PARA SEGUIMIENTO Y EVALUACION DE INDICADORES DE PROYECTOS Y PROCESOS
--	---

NUMERO Y NOMBRE DEL PROGRAMA:		43 - EDUCACIÓN RESPONSABLE E INCLUYENTE	
NOMBRE DEL PROCESO:		ACTIVIDADES DE APOYO ADMINISTRATIVO	
CLAVE PROGRAMATICA:		2111121K4M02252510A9	
UNIDAD RESPONSABLE:	SERVICIOS EDUCATIVOS DEL ESTADO DE SONORA	UNIDAD EJECUTORA:	SERVICIOS EDUCATIVOS DEL ESTADO DE SONORA
OBJETIVO DEL PROCESO:		ADMINISTRAR LOS RECURSOS HUMANOS, MATERIALES Y FINANCIEROS DEL ORGANISMO, EN TÉRMINOS DE LAS DISPOSICIONES LEGALES APLICABLES.	

DATOS DEL INDICADOR

NOMBRE INDICADOR:		INFORMES DE AVANCE PROGRAMÁTICO - PRESUPUESTAL	
UNIDAD DE MEDIDA:	DOCUMENTO	TIPO:	DE GESTIÓN
RESULTADO ESPERADO:		CONTAR CON INFORMACIÓN SOBRE LOS AVANCES PROGRAMÁTICO PRESUPUESTAL DEL SECTOR EDUCATIVO.	
FORMULA CALCULO:		$(\text{NO. DE INFORMES REALIZADOS} / \text{NO. DE INFORMES PROGRAMADOS}) * 100$	
INTERPRETACION:		MIDE EL PORCENTAJE DE INFORMES DE AVANCE PROGRAMÁTICO - PRESUPUESTAL REALIZADOS EN EL AÑO.	
DIMENSION DEL INDICADOR:	EFICIENCIA	SENTIDO:	ASCENDENTE
VALOR:	ACUMULABLE	FRECUENCIA MEDICION:	TRIMESTRAL

AVANCE DEL INDICADOR:				TRIMESTRE			TRIMESTRE 3	SEMAFORO
META ANUAL	AVANCE DEL TRIMESTRE			AVANCE ACUMULADO			AVANCE RESPECTO DE LA META ANUAL	
	PROGRAMADO	ALCANZADO	%	PROGRAMADO	ALCANZADO	%		
5	1	1	100	4	4	100	80	verde
EVALUACIÓN CUALITATIVA				Integrar los informes de avance Programático Presupuestal y la Cuenta Pública de SEES. Programado 1 Realizado 1 Se integró el Informe Trimestral de Servicios Educativos del Estado de Sonora correspondiente al segundo trimestre de 2016, en tiempo y forma y en apego a lo dispuesto por la Guía para la Elaboración de los Informes Trimestrales 2016 emitida por la Secretaría de Hacienda.				
PROSPECTIVA				N/A				
FACTOR DE COMPARACIÓN				N/A				


	GOBIERNO DEL ESTADO DE SONORA FICHA TECNICA PARA SEGUIMIENTO Y EVALUACION DE INDICADORES DE PROYECTOS Y PROCESOS
--	---

NUMERO Y NOMBRE DEL PROGRAMA:		43 - EDUCACIÓN RESPONSABLE E INCLUYENTE	
NOMBRE DEL PROCESO:		REGULACIÓN Y SUPERVISIÓN	
CLAVE PROGRAMATICA:		2111121K4M02252510AA	
UNIDAD RESPONSABLE:	SERVICIOS EDUCATIVOS DEL ESTADO DE SONORA	UNIDAD EJECUTORA:	SERVICIOS EDUCATIVOS DEL ESTADO DE SONORA
OBJETIVO DEL PROCESO:		ACTIVIDADES DESTINADAS A LA REGLAMENTACIÓN, VERIFICACIÓN E INSPECCIÓN DE LAS ACTIVIDADES DEL SECTOR EDUCATIVO DEL ESTADO DE SONORA.	

DATOS DEL INDICADOR

NOMBRE INDICADOR:		PREVENCIÓN DE RIESGOS Y DAÑOS A LA SALUD EN LA COMUNIDAD ESCOLAR	
UNIDAD DE MEDIDA:	PORCENTAJE DE ACCIONES DE ASESORÍA Y CAPACITACIONES REALIZADAS.	TIPO:	DE GESTIÓN
RESULTADO ESPERADO:		PREVENIR RIESGOS Y DAÑOS A LA SALUD EN LAS COMUNIDADES ESCOLARES.	
FORMULA CALCULO:		(NO. ACCIONES DE ASESORÍA Y CAPACITACIÓN REALIZADAS / TOTAL PROGRAMADAS) * 100	
INTERPRETACION:		MIDE LA CANTIDAD DE ACCIONES DE ASESORÍA Y CAPACITACIÓN EN MATERIA DE SALUD ESCOLAR REALIZADAS.	
DIMENSION DEL INDICADOR:	EFICIENCIA	SENTIDO:	ASCENDENTE
VALOR:	ACUMULABLE	FRECUENCIA MEDICION:	TRIMESTRAL

AVANCE DEL INDICADOR:				TRIMESTRE			TRIMESTRE 3	SEMAFORO
META ANUAL	AVANCE DEL TRIMESTRE			AVANCE ACUMULADO			AVANCE RESPECTO DE LA META ANUAL	
	PROGRAMADO	ALCANZADO	%	PROGRAMADO	ALCANZADO	%		
400	80	80	100	310	310	100	77.5	verde
EVALUACIÓN CUALITATIVA				Realizar acciones de asesorías capacitación vigilancia epidemiológica y apoyo a la gestión para prevenir riesgos y daños a la salud en las comunidades escolares.- Programado: 80 Realizado: 80 Con el propósito de lograr que el colectivo escolar participe en el desarrollo del ambiente saludables y seguros, detectando y resolviendo los factores de riesgo y las condiciones inseguras, para prevenir daños a la salud de los estudiantes y comunidad en general, se llevaron a cabo 80 acciones, se atendieron 12, 326 alumnos, 429 docentes y 1141 personal de apoyo a 41 escuelas en 15 localidades de 12 municipios.				
PROSPECTIVA				N/A				
FACTOR DE COMPARACIÓN				N/A				


	GOBIERNO DEL ESTADO DE SONORA FICHA TECNICA PARA SEGUIMIENTO Y EVALUACION DE INDICADORES DE PROYECTOS Y PROCESOS
--	---

NUMERO Y NOMBRE DEL PROGRAMA:		43 - EDUCACIÓN RESPONSABLE E INCLUYENTE	
NOMBRE DEL PROCESO:		ACTIVIDADES INHERENTES AL PROCESO EDUCATIVO	
CLAVE PROGRAMATICA:		2111121K4M02252510AB	
UNIDAD RESPONSABLE:	SERVICIOS EDUCATIVOS DEL ESTADO DE SONORA	UNIDAD EJECUTORA:	SERVICIOS EDUCATIVOS DEL ESTADO DE SONORA
OBJETIVO DEL PROCESO:		FORTALECER EL PROCESO EDUCATIVO MEDIANTE ACCIONES COMPLEMENTARIAS	

DATOS DEL INDICADOR

NOMBRE INDICADOR:		ESCUELAS DE EDUCACIÓN BÁSICA QUE RECIBEN EL SERVICIO DE EDUCACIÓN FÍSICA.	
UNIDAD DE MEDIDA:	PORCENTAJE	TIPO:	ESTRATÉGICO
RESULTADO ESPERADO:		ESCUELAS DE EDUCACIÓN BÁSICA QUE RECIBEN EL SERVICIO DE EDUCACIÓN FÍSICA.	
FORMULA CALCULO:		(NÚMERO DE ESCUELAS FEDERALIZADAS DE NIVEL PREESCOLAR Y PRIMARIA QUE RECIBEN EL SERVICIO DE EDUCACIÓN FÍSICA / NÚMERO DE ESCUELAS FEDERALIZADAS DE NIVEL PREESCOLAR Y PRIMARIA EN EL ESTADO)*100	
INTERPRETACION:		PORCENTAJE DE ESCUELAS FEDERALIZADAS DE NIVEL PREESCOLAR Y PRIMARIA QUE RECIBEN EL SERVICIO DE EDUCACIÓN FÍSICA.	
DIMENSION DEL INDICADOR:	COBERTURA	SENTIDO:	ASCENDENTE
VALOR:	NO ACUMULABLE	FRECUENCIA MEDICION:	TRIMESTRAL

AVANCE DEL INDICADOR:				TRIMESTRE			TRIMESTRE 3	
META ANUAL	AVANCE DEL TRIMESTRE			AVANCE ACUMULADO			AVANCE RESPECTO DE LA META ANUAL	SEMAFORO
	PROGRAMADO	ALCANZADO	%	PROGRAMADO	ALCANZADO	%		
53.42	50.21	50.21	100	50.21	50.21	100	93.99	verde
EVALUACIÓN CUALITATIVA				Información relativa al ciclo escolar 2015-2016, se actualiza en el 4to Trimestre una vez oficializada la estadística de Inicio de Curso 2016-2017.				
PROSPECTIVA				N/A				
FACTOR DE COMPARACIÓN				N/A				

 <p>ESTADO DE SONORA</p>	GOBIERNO DEL ESTADO DE SONORA FICHA TECNICA PARA SEGUIMIENTO Y EVALUACION DE INDICADORES DE PROYECTOS Y PROCESOS
--	---

NUMERO Y NOMBRE DEL PROGRAMA:		43 - EDUCACIÓN RESPONSABLE E INCLUYENTE	
NOMBRE DEL PROCESO:		APOYO A INSTITUCIONES Y POBLACIÓN	
CLAVE PROGRAMATICA:		2111121K4M02252510BZ	
UNIDAD RESPONSABLE:	SERVICIOS EDUCATIVOS DEL ESTADO DE SONORA	UNIDAD EJECUTORA:	SERVICIOS EDUCATIVOS DEL ESTADO DE SONORA
OBJETIVO DEL PROCESO:		ASIGNACIONES QUE LOS ENTES PÚBLICOS OTORGAN A PERSONAS, INSTITUCIONES Y DIVERSOS SECTORES DE LA POBLACIÓN PARA PROPÓSITOS SOCIALES.	

DATOS DEL INDICADOR

NOMBRE INDICADOR:		BECAS EN EDUCACIÓN BÁSICA	
UNIDAD DE MEDIDA:	ALUMNO BENEFICIADO CON BECA	TIPO:	PROGRAMÁTICO
RESULTADO ESPERADO:		APOYAR A LOS ALUMNOS INSCRITOS EN INSTITUCIONES EDUCATIVAS OFICIALES QUE CUENTAN CON UN PROMEDIO SOBRESALIENTE.	
FORMULA CALCULO:		(BECAS OTORGADAS A ALUMNOS DE EDUCACIÓN BÁSICA / BECAS PROGRAMADAS PARA ENTREGAR)	
INTERPRETACION:		MIDE EL TOTAL DE BECAS OTORGADAS A ALUMNOS DE EDUCACIÓN BÁSICA QUE CUENTEN CON PROMEDIO SOBRESALIENTE.	
DIMENSION DEL INDICADOR:	EFICIENCIA	SENTIDO:	ASCENDENTE
VALOR:	NO ACUMULABLE	FRECUENCIA MEDICION:	TRIMESTRAL

AVANCE DEL INDICADOR:				TRIMESTRE			TRIMESTRE 3	SEMAFORO
META ANUAL	AVANCE DEL TRIMESTRE			AVANCE ACUMULADO			AVANCE RESPECTO DE LA META ANUAL	
	PROGRAMADO	ALCANZADO	%	PROGRAMADO	ALCANZADO	%		
12343	0	0	100	0	0	100	0	verde
EVALUACIÓN CUALITATIVA				Este indicador se reporta en el 4to Trimestre.				
PROSPECTIVA				N/A				
FACTOR DE COMPARACIÓN				N/A				

**SISTEMA ESTATAL DE EVALUACIÓN
PROGRAMA OPERATIVO ANUAL 2016**

ETCA III-15-A
POA - 2016

Unidad Responsable	Servicios Educativos del Estado de Sonora (SEES)	Trimestre: 3ro.
---------------------------	---	------------------------

Información Programática

Unidad Ejecutora	Eje Rector	Reto	Estrategia	Prog. Estatal	Proceso	Indicador	Descripción	Unidad de Medida	*Frecuencia de medición	Programado					Modificado				Alcanzado				Total Acumulado	% Avance Anual	
										Meta Anual	I TRIM	II TRIM	III TRIM	IV TRIM	I TRIM	II TRIM	III TRIM	IV TRIM	I TRIM	II TRIM	III TRIM	IV TRIM			
4MO	4	8	8.1	43	0A5	1	Servicios Educativos del Estado de Sonora Todos los Sonorenses todas las oportunidades FORTALECER LA GESTIÓN ADMINISTRATIVA Y ACADÉMICA DE LAS INSTITUCIONES EDUCATIVAS DE SONORA ASEGURAR LA ARMONÍA EN LA GESTIÓN DE LOS CENTROS EDUCATIVOS DEL SISTEMA EDUCATIVO ESTATAL. Educacion responsable e incluyente Direccion y Coordinacion de las políticas educativas Sesiones del Consejo Directivo del SEES	Sesion	Trimestral	4	0	2	1	1	0	2	1	0	2	1	0	2	1	3	75%
4MO	4	3	3.1	43	0A9	1	Servicios Educativos del Estado de Sonora Todos los Sonorenses todas las oportunidades MEJORAR LA INFRAESTRUCTURA Y EQUIPO DEL SECTOR EDUCATIVO PARA FORTALECER Y AMPLIAR LOS SERVICIOS FORMATIVOS CON UN ENFOQUE EQUITATIVO, INCLUYENTE, SUSTENTABLE Y CONGRUENTE CON LAS NECESIDADES ESPECÍFICAS DEL SECTOR ADAPTAR LA INFRAESTRUCTURA FÍSICA Y TECNOLÓGICA DEL SECTOR EDUCATIVO PARA OFRECER EL SERVICIO FORMATIVO EN INSTALACIONES SEGURAS Y FUNCIONALES DE ACUERDO A LAS NECESIDADES DE TODOS LOS SECTORES DE LA POBLACIÓN. Educacion responsable e incluyente Actividades de apoyo administrativo Informes de avance programatico-presupuestal	documento	Trimestral	5	2	1	1	1	2	1	1	2	1	1	2	1	1	4	80%

**SISTEMA ESTATAL DE EVALUACIÓN
PROGRAMA OPERATIVO ANUAL 2016**

**ETCA III-15-A
POA - 2016**

Unidad Ejecutora	Eje Rector	Reto	Estrategia	Prog. Estatal	Proceso	Indicador	Descripción	Unidad de Medida	*Frecuencia de medición	Programado				Modificado				Alcanzado				Total Acumulado	% Avance Anual					
										Meta Anual	I TRIM	II TRIM	III TRIM	IV TRIM	I TRIM	II TRIM	III TRIM	IV TRIM	I TRIM	II TRIM	III TRIM			IV TRIM				
4MO	4					1	Becas en Educación Básica Servicios Educativos del Estado de Sonora Todos los Sonorenses todas las oportunidades MEJORAR LA INFRAESTRUCTURA Y EQUIPO DEL SECTOR EDUCATIVO PARA FORTALECER Y AMPLIAR LOS SERVICIOS FORMATIVOS CON UN ENFOQUE EQUITATIVO, INCLUYENTE, SUSTENTABLE Y CONGRUENTE CON LAS NECESIDADES ESPECÍFICAS DEL SECTOR ADAPTAR LA INFRAESTRUCTURA FÍSICA Y TECNOLÓGICA DEL SECTOR EDUCATIVO PARA OFRECER EL SERVICIO FORMATIVO EN INSTALACIONES SEGURAS Y FUNCIONALES DE ACUERDO A LAS NECESIDADES DE TODOS LOS SECTORES DE LA POBLACIÓN. Educación responsable e incluyente Actividades Inherentes al Proceso Educativo	ALUMNO BENEFICIADO CON BECA	TRIMESTRAL	12343	0	0	0	12343	0	0	0		0	0	0		0	0	0	0	0	0%
4MO	4					1	Escuelas de Educación Básica que reciben el servicio de Educación Física. Servicios Educativos del Estado de Sonora Todos los Sonorenses todas las oportunidades ELEVAR LA CALIDAD DE LA EDUCACIÓN PARA IMPULSAR LA CREATIVIDAD, EL INGENIO, LAS COMPETENCIAS Y LOS VALORES FUNDAMENTALES DE LOS SONORENSES, POTENCIALIZANDO EL TALENTO DEL PERSONAL DOCENTE Y DESARROLLANDO SUS CAPACIDADES DE APRENDIZAJE ASEGURAR EL ÉXITO DE LA TRAYECTORIA ACADÉMICA DE CADA ESTUDIANTE EN TODOS LOS NIVELES EDUCATIVOS EN EL ESTADO DE SONORA.	PORCENTAJE	TRIMESTRAL	53.42	50.21	50.21		50.21	50.21	50.21		50.21	50.21	50.21		150.63	100%					

**SISTEMA ESTATAL DE EVALUACIÓN
PROGRAMA OPERATIVO ANUAL 2016**

**ETCA III-15-A
POA - 2016**

Unidad Ejecutora	Eje Rector	Reto	Estrategia	Prog. Estatal	Proceso	Indicador	Descripción	Unidad de Medida	*Frecuencia de medición	Programado				Modificado				Alcanzado				Total Acumulado	% Avance Anual		
										Meta Anual	I TRIM	II TRIM	III TRIM	IV TRIM	I TRIM	II TRIM	III TRIM	IV TRIM	I TRIM	II TRIM	III TRIM			IV TRIM	
4MO	4	4	4.2	43	0A1	1	Educación responsable e incluyente Atención educativa a grupos vulnerables Alumnos atendidos en educación indígena. Servicios Educativos del Estado de Sonora Todos los Sonorenses todas las oportunidades ELEVAR LA CALIDAD DE LA EDUCACIÓN PARA IMPULSAR LA CREATIVIDAD, EL INGENIO, LAS COMPETENCIAS Y LOS VALORES FUNDAMENTALES DE LOS SONORENSES, POTENCIALIZANDO EL TALENTO DEL PERSONAL DOCENTE Y DESARROLLANDO SUS CAPACIDADES DE APRENDIZAJE ASEGURAR EL ÉXITO DE LA TRAYECTORIA ACADÉMICA DE CADA ESTUDIANTE EN TODOS LOS NIVELES EDUCATIVOS EN EL ESTADO DE SONORA.	ALUMNO ATENDIDO EN LOS SERVICIOS DE EDUCACIÓN INDÍGENA.	TRIMESTRAL	14227	0	0	0	14227	0	0	0	0	0	0	0	0	0	0	0%
4MO	4	4	4.2	43	09R	1	Educación responsable e incluyente EDUCACIÓN PREESCOLAR COBERTURA EN EDUCACIÓN PREESCOLAR FEDERALIZADA Servicios Educativos del Estado de Sonora Todos los Sonorenses todas las oportunidades ELEVAR LA CALIDAD DE LA EDUCACIÓN PARA IMPULSAR LA CREATIVIDAD, EL INGENIO, LAS COMPETENCIAS Y LOS VALORES FUNDAMENTALES DE LOS SONORENSES, POTENCIALIZANDO EL TALENTO DEL PERSONAL DOCENTE Y DESARROLLANDO SUS CAPACIDADES DE APRENDIZAJE	PORCENTAJE COBERTURA EN EDUCACIÓN PREESCOLAR FEDERALIZADA	TRIMESTRAL	35.35	34.71	34.71		34.71	34.71	34.71		34.71	34.71	34.71		104.13	100%		

**SISTEMA ESTATAL DE EVALUACIÓN
PROGRAMA OPERATIVO ANUAL 2016**

**ETCA III-15-A
POA - 2016**

Unidad Ejecutora	Eje Rector	Reto	Estrategia	Prog. Estatal	Proceso	Indicador	Descripción	Unidad de Medida	*Frecuencia de medición	Programado					Modificado				Alcanzado				Total Acumulado	% Avance Anual					
										Meta Anual	I TRIM	II TRIM	III TRIM	IV TRIM	I TRIM	II TRIM	III TRIM	IV TRIM	I TRIM	II TRIM	III TRIM	IV TRIM							
4MO	4	4	4.2	43	09H	1	<p>ASEGURAR EL ÉXITO DE LA TRAYECTORIA ACADÉMICA DE CADA ESTUDIANTE EN TODOS LOS NIVELES EDUCATIVOS EN EL ESTADO DE SONORA.</p> <p>Educación responsable e incluyente Educación Primaria</p> <p>COBERTURA DE EDUCACIÓN PRIMARIA FEDERALIZADA</p> <p>Servicios Educativos del Estado de Sonora</p> <p>Todos los Sonorenses todas las oportunidades</p> <p>ELEVAR LA CALIDAD DE LA EDUCACIÓN PARA IMPULSAR LA CREATIVIDAD, EL INGENIO, LAS COMPETENCIAS Y LOS VALORES FUNDAMENTALES DE LOS SONORENSES, POTENCIALIZANDO EL TALENTO DEL PERSONAL DOCENTE Y DESARROLLANDO SUS CAPACIDADES DE APRENDIZAJE</p> <p>ASEGURAR EL ÉXITO DE LA TRAYECTORIA ACADÉMICA DE CADA ESTUDIANTE EN TODOS LOS NIVELES EDUCATIVOS EN EL ESTADO DE SONORA.</p>	<p>PORCENTAJE DE COBERTURA EN EDUCACIÓN PRIMARIA.</p>	TRIMESTRAL	55.97	55.61	55.61					55.61	55.61	55.61					55.61	55.61	55.61		166.83	100%
			4.2	43	0A3	1	<p>Educación responsable e incluyente Educación Secundaria</p> <p>COBERTURA DE EDUCACIÓN SECUNDARIA FEDERALIZADA</p>	<p>PORCENTAJE DE ALUMNOS ATENDIDOS EN SECUNDARIA FEDERALIZADA</p>	TRIMESTRAL	55.73	59.11	59.11					59.11	59.11	59.11					59.11	59.11	59.11		177.33	100%
					Total de indicadores	11																							

* En función de la frecuencia de medición se presentará o no la ficha técnica del indicador.

Sistema Estatal de Evaluación
Gastos por proyectos de Inversión
Ente Servicios Educativos del Estado de Sonora
Del 01 de Enero al 30 de Septiembre de 2016
(pesos)

ETCA-III-16

TRIMESTRE: TERCERO

GASTO DE INVERSION EJERCIDO:

NOMBRE DEL PROYECTO

MONTO EROGADO

Nada que informar en este apartado

"Bajo protesta de decir verdad declaramos que los Estados Financieros y sus Notas, son razonablemente correctos y son responsabilidad del emisor"

* Se deberán informar con todas las fuentes del recurso.
Ya sean obras con Recurso Federal, Recurso Estatal e Ingresos Propios del ente Público.

**Sistema Estatal de Evaluación
Indicadores de Postura Fiscal
Ente Servicios Educativos del Estado de Sonora
Del 01 de Enero al 30 de Septiembre de 2016
(pesos)**

ETCA-IV-17

TRIMESTRE: TERCERO

Concepto	Estimado Original Anual	Devengado	Pagado 3
I. Ingresos Presupuestarios (I= 1 + 2)	7,857,403,752.99	4,378,216,787.61	4,246,080,861.47
1. Ingresos Gobierno del Estado 1			
2. Ingresos Sector Paraestatal 1	7,857,403,752.99	4,378,216,787.61	4,246,080,861.47
II. Egresos Presupuestarios (II= 3+4)	7,857,403,752.99	3,775,917,905.68	3,706,794,116.66
3. Egresos del Gobierno de la Entidad Federativa 2			
4. Egresos del Sector Paraestatal 2	7,857,403,752.99	3,775,917,905.68	3,706,794,116.66
III. Balance Presupuestario (Superávit o Déficit) (III= I-II)	0.00	602,298,881.93	539,286,744.81
Concepto	Estimado Original Anual	Devengado	Pagado 3
III. Balance Presupuestario (Superávit o Déficit)	0.00	602,298,881.93	539,286,744.81
IV. Interés, Comisiones y Gastos de la Deuda			
V. Balance Primario (superávit o Déficit) (V= III-IV)	0.00	602,298,881.93	539,286,744.81
Concepto	Estimado Original Anual	Devengado	Pagado 3
A. Financiamiento			
B. Amortización de la Deuda			
C. Endeudamiento o Desendeudamiento (C=A-B)	0.00	0.00	0.00

"Bajo protesta de decir verdad declaramos que los Estados Financieros y sus Notas, son razonablemente correctos y son responsabilidad del emisor"

1 Los Ingresos que se presentan son los ingresos presupuestario totales sin incluir los ingresos por financiamientos. Los Ingresos del Gobierno de la Entidad Federativa corresponden a los del Poder Ejecutivo, Legislativo Judicial v Autónomos.

2 Los egresos que se presentan son los egresos presupuestarios totales sin incluir los egresos por amortización. Los egresos del Gobierno de la Entidad Federativa corresponden a los del Poder Ejecutivo, Legislativo, Judicial v Órganos Autónomos 3 Para Ingresos se reportan los ingresos recaudados; para egresos se reportan los egresos pagados.

3 Para Ingresos se reportan los ingresos recaudados; para egresos se reportan los egresos pagados.

Sistema Estatal de Evaluación
Relación de Cuentas Bancarias Productivas Específicas
Ente Servicios Educativos del Estado de Sonora
Del 01 de Enero al 30 de Septiembre de 2016
(pesos)

ETCA-IV-18

TRIMESTRE: TERCERO

	Fondo, Programa o Convenio	Datos de la Cuenta Bancaria	
		Institución Bancaria	Número de Cuenta
1	SEES/capitulo 1000	santander	18000007107
2	SEES/Nómina Electrónica	santander	65501253784
3	SEES/ Servicios Personales	bancomer	0188628971
4	SEES/ Becas y Estimulos Educativos	bancomer	0102956780
5	SEES/ Programa Desarrollo Profesional Docente (PRODEP)	bancomer	0102959526
6	SEES/ Programa de La Reforma Educativa	bancomer	0102960680
7	SEES SUBSIDIO ESTATAL 2016	bancomer	0103515753
8	SEES GASTO DE OPERACIÓN 2016	bancomer	0103515818
9	SEES GASTO CORRIENTE 2016	bancomer	0103515842
10	SEES FONDO DE COMPENSACION 2016	bancomer	0103515923
11	SEES/ gastos inherentes a la operación	bancomer	0103603229
12	SEES PROGRAMA FORTALECIMIENTO DE LA CALIDAD EDUCATIVA 2016	bancomer	0104184246
13	SEES PROGRAMA DE INCLUSIÓN Y LA EQUIDAD EDUCATIVA 2016	bancomer	0104184327
14	SEES PROGRAMA NACIONAL DE INGLES 2016	bancomer	0104184424
15	SEES PROGRAMA NACIONAL DE CONVIVENCIA ESCOLAR 2016	bancomer	0104184513
16	SEES PROGRAMA NACIONAL DE BECAS 2016	bancomer	0104184629
17	SEES PROGRAMA ESCUELAS DE TIEMPO COMPLETO 2016	bancomer	0104184718
18	SEES/Pago de SAR	hsbc	4011709854
19	SEES/Programas Especiales	bancomer	0140649694
20	SEES/Pec Gto Op.	bancomer	0143235629
21	SEES/Pagos a Terceros	bancomer	0445564085
22	SEES/Becas	bancomer	0145799074
23	SEES/Gto. Operación 2011	bancomer	150693219
24	SEES/Nomina Electrónica	banorte	152945581
25	SEES/Escuelas de Tiempo Completo	bancomer	164732030
26	SEES/Apoyos Complementarios FAEB	bancomer	170303038
27	SEES/Gasto de Operación Estatal	bancomer	171018213
28	SEES/Gasto de Operación Pasajes	bancomer	171035711
29	SEES/ Prog. Ceneval	bancomer	174128117
30	SEES/Gto. Operación.	banamex	076/7497016
31	SEES/Decide	banamex	076/7518463
32	SEES/Nómina de Cheques	banamex	076/7521634
33	SEES/Nómina Electrónica	banamex	076/7547838
34	SEES/Apoyos Técnicos Pedagógicos indígenas	banamex	076/7581491
35	SEES/Niños Migrantes	banamex	076/7581521
36	SEES/Telesecundarias	banamex	076/7581548
37	SEES/Pemle-gts.op.	banamex	76/07586191
38	SEES/ Gto. De Operación Federal	bancomer	0188609470
39	SEES/capitulo 1000 faeb 2013	bancomer	0192210371
40	SEES/gasto de operación 2013	bancomer	0192210797
41	SEES/ATP Indígena	bancomer	0193040216

42	SEES/Escuela Segura	bancomer	0193042154
43	SEES/Pronim	bancomer	0193042472
44	SEES/Integración Educativa	bancomer	0193044157
45	SEES/Telesecundarias	bancomer	0193044823
46	SEES/Programa de Lectura	bancomer	0193044955
47	SEES/Programa de Escuela Siempre Abierta (PROESA)	bancomer	0193479838
48	SEES/Progr. para Madres Jovenes y Jovenes Emb. (PROMAJOVEN)	bancomer	0193490556
49	SEES/Programa de Escuelas de Tiempo Completo	bancomer	0193490599
50	SEES/Programa Nacional de Ingles en Educacion Basica	bancomer	0193490688
51	SEES/Apoyos Complementarios FAEB	bancomer	0193793400
52	SEES/DISCAPACIDAD	bancomer	0193838579
53	SEES/Prog U042 fortalec a las acti	bancomer	0193839087
54	SEES/Capitulo 1000 2014	bancomer	0194834798
55	SEES/Gasto de operación federal 2014	bancomer	0194835220
56	SEES/Gasto de operación Estatal 2014	bancomer	0194885953
57	SEES/Comunicación Social	bancomer	0195426243
58	SEES/Estimulos de la calidad docente	bancomer	0196199143
59	SEES/Programa para la inclusion y la equidad educativa	bancomer	0196204562
60	SEES/Fortalecimiento de la calidad en educacion basica	bancomer	0196204589
61	SEES/escuela segura	bancomer	0196204619
62	SEES/escuela de tiempo completo	bancomer	0196204635
63	Programa becas de apoyo a la educacion basica de madres jovenes y jovenes embarazadas	bancomer	0196204651
64	SEES/Programa Escuelas de Excelencia Apoyo a Supervisores	bancomer	197089449
65	SEES/Gasto de operacion	bancomer	198001952
66	SEES/Subsidio estatal 2015	bancomer	198009872
67	SEES/Gasto corriente	bancomer	198205329
68	SEES/Fondo de compensaciones	bancomer	198205566
69	SEES/ Programa Para la Inclusión y Equidad Educativa	bancomer	0199643184
70	SEES/ Programa de Fortalecimiento de la Calidad en Educació	bancomer	0199643281
71	SEES/ Programa Escuela Segura	bancomer	0199643435
72	SEES/Programa Escuelas de Tiempo Completo	bancomer	0199644083
73	SEES/Programa Nacional de Becas	bancomer	0199644180
74			
75			

"Bajo protesta de decir verdad declaramos que los Estados Financieros y sus Notas, son razonablemente correctos y son responsabilidad del emisor"

ING. FRANCISCO JAVIER MOLINA CAIRE
DIR.GRAL DE ADMINISTRACION Y FINANZAS

C.P. SERGIO DUARTE ESCOBOZA
SUBSRIO.DE PLANEACION Y ADMINISTRACION

Sistema Estatal de Evaluación **ETCA-IV-19**
Relación de Bienes Muebles e Inmuebles que Componen su Patrimonio
Servicios Educativos del Estado de Sonora
Al 30 de Septiembre de 2016
(pesos) **TRIMESTRE: Tercero**

Código	Descripción del Bien	Valor en Libros
<i>BIENES MUEBLES</i>		
1	5101002001H16000007 ANAQUEL DE METAL	\$ 4,399.99
2	5101002001H16000008 ANAQUEL DE METAL	\$ 4,399.99
3	5101003001H16000018 ARCHIVERO DE METAL 4 GAVETAS	\$ 3,719.25
4	5101003001H16000019 ARCHIVERO DE METAL 4 GAVETAS	\$ 4,090.98
5	5101003001H16000020 ARCHIVERO DE METAL 4 GAVETAS	\$ 3,548.25
6	5101003001H16000021 ARCHIVERO DE METAL 4 GAVETAS	\$ 4,512.40
7	5101003001H16000022 ARCHIVERO DE METAL 4 GAVETAS	\$ 4,500.00
8	5101003001H16000023 ARCHIVERO DE METAL 4 GAVETAS	\$ 4,448.99
9	5101003001H16000024 ARCHIVERO DE METAL 4 GAVETAS	\$ 4,448.99
10	5101003001H16000025 ARCHIVERO DE METAL 4 GAVETAS	\$ 3,480.00
11	5101003001H16000026 ARCHIVERO DE METAL 4 GAVETAS	\$ 6,487.99
12	5101003001H16000027 ARCHIVERO DE METAL 4 GAVETAS	\$ 5,293.96
13	5101003001H16000028 ARCHIVERO DE METAL 4 GAVETAS	\$ 5,293.96
14	5101003002H16000001 ARCHIVERO DE METAL 3 GAVETAS	\$ 4,089.99
15	5101003004H16000004 ARCHIVERO DE MADERA 4 GAVETAS	\$ 4,234.00
16	5101003004H16000002 ARCHIVERO DE MADERA 4 GAVETAS	\$ 3,775.80
17	5101003004H16000003 ARCHIVERO DE MADERA 4 GAVETAS	\$ 3,775.80
18	5101003005H16000003 ARCHIVERO DE MADERA 3 GAVETAS	\$ 4,637.68
19	5101003005H16000004 ARCHIVERO DE MADERA 3 GAVETAS	\$ 5,782.60
20	5101003009H16000002 ARCHIVERO METALICO	\$ 3,750.00
21	5101003009H16000003 ARCHIVERO METALICO	\$ 3,750.00
22	5101003009H16000004 ARCHIVERO METALICO	\$ 3,750.00
23	5101003009H16000005 ARCHIVERO METALICO	\$ 3,750.00
24	5101003009H16000006 ARCHIVERO METALICO	\$ 3,770.00
25	5101003010H16000003 ARCHIVERO DE MADERA	\$ 4,286.20
26	5101003010H16000004 ARCHIVERO DE MADERA	\$ 3,009.29
27	5101003010H16000005 ARCHIVERO DE MADERA	\$ 4,098.99
28	5101027001H16000002 ENGARGOLADORA	\$ 2,819.99
29	5101030003H16000009 ESCRITORIO SECRETARIAL DE MADE	\$ 3,004.98
30	5101030003H16000010 ESCRITORIO SECRETARIAL DE MADE	\$ 3,397.99
31	5101030006H16000001 ESCRITORIO SECRETARIAL METALIC	\$ 4,939.99
32	5101030006H16000002 ESCRITORIO SECRETARIAL METALIC	\$ 3,074.00
33	5101030006H16000003 ESCRITORIO SECRETARIAL METALIC	\$ 3,074.00
34	5101030006H16000004 ESCRITORIO SECRETARIAL METALIC	\$ 3,074.00
35	5101030006H16000005 ESCRITORIO SECRETARIAL METALIC	\$ 3,074.00
36	5101030006H16000006 ESCRITORIO SECRETARIAL METALIC	\$ 3,074.00
37	5101030007H16000002 ESCRITORIO	\$ 3,712.00
38	5101030007H16000003 ESCRITORIO	\$ 3,712.00
39	5101030007H16000004 ESCRITORIO	\$ 3,712.00
40	5101030007H16000005 ESCRITORIO	\$ 6,380.00
41	5101030007H16000006 ESCRITORIO	\$ 3,004.98
42	5101030007H16000007 ESCRITORIO	\$ 3,004.98
43	5101030007H16000008 ESCRITORIO	\$ 3,004.98
44	5101030007H16000009 ESCRITORIO	\$ 3,004.90

	Código	Descripción del Bien	Valor en Libros
45	5101030007H16000010	ESCRITORIO	\$ 3,004.90
46	5101030007H16000011	ESCRITORIO	\$ 3,004.90
47	5101030007H16000012	ESCRITORIO	\$ 3,004.90
48	5101030007H16000013	ESCRITORIO	\$ 3,293.24
49	5101030007H16000014	ESCRITORIO	\$ 8,599.99
50	5101030007H16000015	ESCRITORIO	\$ 4,060.00
51	5101030007H16000016	ESCRITORIO	\$ 4,060.00
52	5101030007H16000017	ESCRITORIO	\$ 4,060.00
53	5101030007H16000018	ESCRITORIO	\$ 4,060.00
54	5101035001H16000343	GABINETE	\$ 3,456.80
55	5101035001H16000344	GABINETE	\$ 2,900.00
56	5101035001H16000345	GABINETE	\$ 3,452.16
57	5101035001H16000346	GABINETE	\$ 3,538.00
58	5101035001H16000347	GABINETE	\$ 3,538.00
59	5101035001H16000348	GABINETE	\$ 3,538.00
60	5101035001H16000349	GABINETE	\$ 3,538.00
61	5101035001H16000350	GABINETE	\$ 3,538.00
62	5101035001H16000351	GABINETE	\$ 3,538.00
63	5101035001H16000352	GABINETE	\$ 3,538.00
64	5101035001H16000353	GABINETE	\$ 3,538.00
65	5101035001H16000354	GABINETE	\$ 2,556.48
66	5101035001H16000355	GABINETE	\$ 5,807.42
67	5101035001H16000356	GABINETE	\$ 3,199.99
68	5101035001H16000357	GABINETE	\$ 5,066.50
69	5101035001H16000358	GABINETE	\$ 4,640.00
70	5101035001H16000359	GABINETE	\$ 4,640.00
71	5101035001H16000360	GABINETE	\$ 4,640.00
72	5101035001H16000361	GABINETE	\$ 4,640.00
73	5101035001H16000362	GABINETE	\$ 3,248.99
74	5101035001H16000363	GABINETE	\$ 3,248.99
75	5101035001H16000365	GABINETE	\$ 4,949.99
76	5101035001H16000366	GABINETE	\$ 4,949.99
77	5101035001H16000367	GABINETE	\$ 3,364.00
78	5101035001H16000368	GABINETE	\$ 3,599.00
79	5101035001H16000369	GABINETE	\$ 3,698.99
80	5101035001H16000370	GABINETE	\$ 2,772.40
81	5101035001H16000371	GABINETE	\$ 3,113.55
82	5101035001H16000372	GABINETE	\$ 3,399.99
83	5101035001H16000373	GABINETE	\$ 3,399.99
84	5101038001H16000009	LIBRERO DE MADERA	\$ 3,004.98
85	5101038001H16000010	LIBRERO DE MADERA	\$ 3,004.98
86	5101038001H16000011	LIBRERO DE MADERA	\$ 3,004.98
87	5101038001H16000012	LIBRERO DE MADERA	\$ 3,004.98
88	5101038001H16000013	LIBRERO DE MADERA	\$ 4,000.00
89	5101038001H16000014	LIBRERO DE MADERA	\$ 2,909.98
90	5101038001H16000015	LIBRERO DE MADERA	\$ 3,335.00
91	5101038001H16000016	LIBRERO DE MADERA	\$ 3,335.00
92	5101038001H16000017	LIBRERO DE MADERA	\$ 3,335.00
93	5101038001H16000018	LIBRERO DE MADERA	\$ 3,335.00
94	5101038001H16000019	LIBRERO DE MADERA	\$ 3,335.00
95	5101038001H16000020	LIBRERO DE MADERA	\$ 3,335.00

	Código	Descripción del Bien	Valor en Libros
96	5101038001H16000021	LIBRERO DE MADERA	\$ 3,335.00
97	5101038001H16000022	LIBRERO DE MADERA	\$ 3,335.00
98	5101038001H16000023	LIBRERO DE MADERA	\$ 5,034.40
99	5101038001H16000024	LIBRERO DE MADERA	\$ 3,666.66
100	5101038001H16000025	LIBRERO DE MADERA	\$ 3,666.66
101	5101038001H16000026	LIBRERO DE MADERA	\$ 3,666.66
102	5101038001H16000027	LIBRERO DE MADERA	\$ 3,757.33
103	5101038001H16000028	LIBRERO DE MADERA	\$ 3,757.33
104	5101038001H16000029	LIBRERO DE MADERA	\$ 3,757.33
105	5101038001H16000030	LIBRERO DE MADERA	\$ 2,668.00
106	5101038001H16000031	LIBRERO DE MADERA	\$ 2,668.00
107	5101039001H16000002	LOCKER	\$ 3,099.00
108	5101039001H16000003	LOCKER	\$ 3,099.00
109	5101044001H16000007	MESA	\$ 12,114.65
110	5101044001H16000008	MESA	\$ 6,852.70
111	5101044001H16000004	MESA	\$ 2,566.66
112	5101044001H16000005	MESA	\$ 2,566.66
113	5101044001H16000006	MESA	\$ 2,566.66
114	5101044001H16000009	MESA	\$ 4,517.04
115	5101044009H16000003	MESA DE JUNTAS	\$ 14,598.60
116	5101046001H16000008	NICHO PARA BANDERA	\$ 5,281.48
117	5101046001H16000009	NICHO PARA BANDERA	\$ 3,770.00
118	5101046001H16000010	NICHO PARA BANDERA	\$ 4,408.00
119	5101046001H16000011	NICHO PARA BANDERA	\$ 2,800.00
120	5101046001H16000012	NICHO PARA BANDERA	\$ 5,000.00
121	5101052002H16000325	PINTARRON	\$ 2,900.00
122	5101052002H16000326	PINTARRON	\$ 2,900.00
123	5101052002H16000327	PINTARRON	\$ 2,641.22
124	5101052002H16000328	PINTARRON	\$ 2,641.22
125	5101052002H16000329	PINTARRON	\$ 2,641.22
126	5101052002H16000330	PINTARRON	\$ 2,641.22
127	5101052002H16000331	PINTARRON	\$ 2,641.22
128	5101052007H16000004	PERIODICO MURAL	\$ 3,499.99
129	5101059006H16000001	SILLA SECRETARIAL	\$ 3,649.99
130	5101060003H16000009	SILLON EJECUTIVO	\$ 2,702.80
131	5101060003H16000010	SILLON EJECUTIVO	\$ 9,744.00
132	5101060006H16000001	SILLON DE VISITA	\$ 3,510.51
133	5101060006H16000002	SILLON DE VISITA	\$ 3,510.51
134	5101060011H16000001	SILLON	\$ 3,499.99
135	5101060011H16000002	SILLON	\$ 3,499.99
136	5101060011H16000003	SILLON	\$ 4,199.50
137	5101060011H16000004	SILLON	\$ 5,299.49
138	5101067003H16000002	VITRINA METALICA	\$ 5,102.84
139	5101079001H16000003	MUEBLE	\$ 4,637.68
140	5101079001H16000004	MUEBLE	\$ 4,000.00
141	5101086001H16000001	CONJUNTO EJECUTIVO	\$ 9,860.00
142	5101086001H16000002	CONJUNTO EJECUTIVO	\$ 10,805.40
143	5101088001H16000004	PODIUM	\$ 2,900.00
144	5101088001H16000005	PODIUM	\$ 4,060.00
145	5101088001H16000006	PODIUM	\$ 3,828.00
146	5101088001H16000007	PODIUM	\$ 4,640.00

	Código	Descripción del Bien	Valor en Libros
147	5101088001H16000008	PODIUM	\$ 5,104.00
148	5101088001H16000009	PODIUM	\$ 3,867.05
149	5101088001H16000011	PODIUM	\$ 2,726.00
150	5101088001H16000010	PODIUM	\$ 4,900.00
151	5101088001H16000012	PODIUM	\$ 4,500.00
152	5101093001H16000001	MAMPARA	\$ 3,944.00
153	5101093001H16000002	MAMPARA	\$ 3,944.00
		PARTIDA 51101	\$ 616,785.61
154	5102001001H16000001	MAQUINA DE ESCRIBIR ELECTR.	\$ 3,910.00
155	5102001008H16000030	COPIADORA	\$ 8,607.20
156	5102001008H16000031	COPIADORA	\$ 14,500.00
157	5102001008H16000032	COPIADORA	\$ 13,000.00
158	5102001008H16000033	COPIADORA	\$ 9,005.59
159	5102001008H16000034	COPIADORA	\$ 14,964.00
160	5102001008H16000035	COPIADORA	\$ 17,800.00
161	5102001008H16000036	COPIADORA	\$ 12,443.64
162	5102001008H16000037	COPIADORA	\$ 21,054.00
163	5102001008H16000038	COPIADORA	\$ 9,999.20
164	5102001008H16000040	COPIADORA	\$ 20,398.76
165	5102001008H16000041	COPIADORA	\$ 8,352.00
166	5102001008H16000039	COPIADORA	\$ 10,549.04
167	5102001008H16000042	COPIADORA	\$ 21,054.00
168	5102001008H16000043	COPIADORA	\$ 26,796.00
169	5102001008H16000044	COPIADORA	\$ 15,576.77
170	5102001008H16000045	COPIADORA	\$ 8,950.00
171	5102001008H16000046	COPIADORA	\$ 10,000.00
172	5102001008H16000047	COPIADORA	\$ 9,454.00
173	5102001008H16000048	COPIADORA	\$ 8,118.84
174	5102001008H16000049	COPIADORA	\$ 9,800.00
175	5102001008H16000050	COPIADORA	\$ 20,880.00
176	5102001008H16000051	COPIADORA	\$ 9,366.00
177	5102001008H16000052	COPIADORA	\$ 6,390.15
178	5102001008H16000053	COPIADORA	\$ 8,299.00
179	5102001008H16000054	COPIADORA	\$ 9,800.00
180	5102001008H16000055	COPIADORA	\$ 13,804.00
181	5102001008H16000056	COPIADORA	\$ 16,448.80
182	5102001008H16000057	COPIADORA	\$ 16,448.80
183	5102001008H16000058	COPIADORA	\$ 9,101.83
184	5102001011H16000001	DUPLICADORA	\$ 45,193.00
185	5102004004H16000003	RADIOGRABADORA	\$ 3,899.00
186	5102004008F16000001	BAFLE	\$ 10,689.40
187	5102004012F16000001	MICROFONO	\$ 11,136.00
188	5102004012F16000002	MICROFONO	\$ 11,136.00
189	5102004016H16000001	ALTAVOCES	\$ 5,399.00
190	5102005002H16000001	ENGARGOLADORA	\$ 2,594.89
191	5102005002H16000002	ENGARGOLADORA	\$ 2,819.99
192	5102005002H16000003	ENGARGOLADORA	\$ 2,788.99
193	5102005002H16000004	ENGARGOLADORA	\$ 4,080.01
194	5102005002H16000005	ENGARGOLADORA	\$ 3,969.00
195	5102005002H16000006	ENGARGOLADORA	\$ 3,418.72

	Código	Descripción del Bien	Valor en Libros
196	5102006001H16000002	ENMICADORA	\$ 2,759.00
197	5102006001H16000003	ENMICADORA	\$ 2,759.00
198	5102007001H16000002	MINICOMPONENTE	\$ 3,499.00
199	5102007001H16000003	MINICOMPONENTE	\$ 3,499.00
200	5102007001H16000004	MINICOMPONENTE	\$ 3,499.00
201	5102007001H16000005	MINICOMPONENTE	\$ 2,556.47
202	5102007001H16000006	MINICOMPONENTE	\$ 2,761.19
203	5102007001H16000007	MINICOMPONENTE	\$ 2,761.19
204	5102007001H16000008	MINICOMPONENTE	\$ 3,710.84
205	5102014001H16000007	ALARMA	\$ 5,985.60
206	5102018016H16000023	ENFRIADOR DE AGUA	\$ 2,794.99
207	5102018016H16000024	ENFRIADOR DE AGUA	\$ 2,794.99
208	5102018016H16000025	ENFRIADOR DE AGUA	\$ 4,698.99
209	5102018016H16000026	ENFRIADOR DE AGUA	\$ 3,099.99
210	5102018016H16000027	ENFRIADOR DE AGUA	\$ 3,099.99
211	5102018016H16000028	ENFRIADOR DE AGUA	\$ 2,745.00
212	5102018016H16000029	ENFRIADOR DE AGUA	\$ 2,745.00
213	5102018016H16000030	ENFRIADOR DE AGUA	\$ 4,090.97
214	5102018016H16000031	ENFRIADOR DE AGUA	\$ 2,690.00
215	5102018016H16000033	ENFRIADOR DE AGUA	\$ 4,160.00
216	5102018016H16000032	ENFRIADOR DE AGUA	\$ 4,090.97
217	5102018016H16000034	ENFRIADOR DE AGUA	\$ 4,090.97
218	5102018016H16000035	ENFRIADOR DE AGUA	\$ 4,160.00
219	5102018016H16000036	ENFRIADOR DE AGUA	\$ 2,900.00
220	5102018016H16000037	ENFRIADOR DE AGUA	\$ 2,900.00
221	5102018016H16000038	ENFRIADOR DE AGUA	\$ 2,900.00
222	5102018016H16000039	ENFRIADOR DE AGUA	\$ 2,900.00
223	5102018016H16000040	ENFRIADOR DE AGUA	\$ 3,000.00
224	5102018016H16000041	ENFRIADOR DE AGUA	\$ 3,000.00
225	5102018016H16000042	ENFRIADOR DE AGUA	\$ 3,191.20
226	5102018016H16000043	ENFRIADOR DE AGUA	\$ 3,350.32
227	5102018016H16000044	ENFRIADOR DE AGUA	\$ 2,899.00
228	5102018016H16000045	ENFRIADOR DE AGUA	\$ 2,698.99
229	5102018016H16000046	ENFRIADOR DE AGUA	\$ 2,698.99
230	5102018016H16000047	ENFRIADOR DE AGUA	\$ 2,699.00
231	5102018016H16000048	ENFRIADOR DE AGUA	\$ 2,699.00
232	5102018016H16000049	ENFRIADOR DE AGUA	\$ 2,700.00
233	5102018016H16000050	ENFRIADOR DE AGUA	\$ 3,219.99
234	5102018016H16000051	ENFRIADOR DE AGUA	\$ 3,219.99
235	5102019004H16000004	COOLER	\$ 6,718.00
236	5102025008H16000010	EQUIPO DE VIGILANCIA	\$ 7,888.00
237	5102025008H16000011	EQUIPO DE VIGILANCIA	\$ 7,540.00
238	5102031001F16000001	DESTRUCTORA DE PAPEL	\$ 2,759.64
239	5102094035H16000002	MEZCLADORA	\$ 7,325.00
240	5102094035H16000003	MEZCLADORA	\$ 5,600.00
241	5102094035H16000004	MEZCLADORA	\$ 9,790.00
242	5102094035H16000006	MEZCLADORA	\$ 5,600.00
243	5102094035F16000001	CONSOLA MEZCLADORA	\$ 11,426.00
		PARTIDA 51901	\$ 682,670.89
244	5106001001H16000066	TELEVISOR	\$ 9,519.20

	Código	Descripción del Bien	Valor en Libros
245	5106001001H16000067	TELEVISOR	\$ 20,970.49
246	5106001001H16000068	TELEVISOR	\$ 3,998.99
247	5106001001H16000069	TELEVISOR	\$ 3,998.99
248	5106001001H16000070	TELEVISOR	\$ 3,998.99
249	5106001001H16000071	TELEVISOR	\$ 3,998.99
250	5106001001H16000072	TELEVISOR	\$ 4,590.00
251	5106001001H16000073	TELEVISOR	\$ 4,590.00
252	5106001001H16000074	TELEVISOR	\$ 4,590.00
253	5106001001H16000075	TELEVISOR	\$ 4,590.00
254	5106001001H16000076	TELEVISOR	\$ 4,590.00
255	5106001001H16000077	TELEVISOR	\$ 11,199.30
256	5106001001H16000080	TELEVISOR	\$ 9,899.99
257	5106001001H16000078	TELEVISOR	\$ 5,669.00
258	5106001001H16000079	TELEVISOR	\$ 4,499.00
259	5106001001H16000081	TELEVISOR	\$ 4,799.00
260	5106001001H16000082	TELEVISOR	\$ 4,799.00
261	5106001001H16000083	TELEVISOR	\$ 4,799.00
262	5106001001H16000084	TELEVISOR	\$ 4,799.00
263	5106001001H16000085	TELEVISOR	\$ 4,789.99
264	5106001001H16000087	TELEVISOR	\$ 6,346.99
265	5106001001H16000088	TELEVISOR	\$ 4,814.00
266	5106001001H16000086	TELEVISOR	\$ 5,649.20
267	5106001001H16000089	TELEVISOR	\$ 9,798.99
268	5106001001H16000090	TELEVISOR	\$ 7,654.84
269	5106001001H16000091	TELEVISOR	\$ 7,654.84
270	5106001001H16000092	TELEVISOR	\$ 9,949.28
271	5106001001H16000093	TELEVISOR	\$ 5,999.99
272	5106001001H16000094	TELEVISOR	\$ 5,999.99
273	5106001001H16000095	TELEVISOR	\$ 5,999.99
274	5106001001H16000096	TELEVISOR	\$ 12,499.00
275	5106001001H16000097	TELEVISOR	\$ 8,399.20
276	5106001001H16000098	TELEVISOR	\$ 4,602.47

	Código	Descripción del Bien	Valor en Libros
277	5106001001H16000099	TELEVISOR	\$ 4,997.50
278	5106001001H16000100	TELEVISOR	\$ 4,997.50
279	5106001001H16000101	TELEVISOR	\$ 4,997.50
280	5106001001H16000102	TELEVISOR	\$ 4,997.50
281	5106001001H16000103	TELEVISOR	\$ 6,399.19
282	5106001001H16000105	TELEVISOR	\$ 12,990.84
283	5106001001H16000106	TELEVISOR	\$ 10,192.00
284	5106001001H16000107	TELEVISOR	\$ 8,289.99
285	5106001001H16000108	TELEVISOR	\$ 8,289.99
286	5106001001H16000109	TELEVISOR	\$ 8,289.99
287	5106001001H16000110	TELEVISOR	\$ 7,999.00
288	5106001001H16000111	TELEVISOR	\$ 4,397.88
289	5106001001H16000112	TELEVISOR	\$ 6,136.98
290	5106001001H16000113	TELEVISOR	\$ 5,420.87
291	5106001001H16000114	TELEVISOR	\$ 8,182.97
292	5106002001H16000073	BAFLE	\$ 8,744.79
293	5106002001H16000085	BAFLE	\$ 3,290.00
294	5106002001H16000086	BAFLE	\$ 3,290.00
295	5106002001H16000076	BAFLE	\$ 5,389.99
296	5106002001H16000077	BAFLE	\$ 3,824.99
297	5106002001H16000078	BAFLE	\$ 7,441.40
298	5106002001H16000079	BAFLE	\$ 5,793.29
299	5106002001H16000080	BAFLE	\$ 4,789.99
300	5106002001H16000081	BAFLE	\$ 3,290.00
301	5106002001H16000082	BAFLE	\$ 2,790.00
302	5106002001H16000083	BAFLE	\$ 2,990.00
303	5106002001H16000084	BAFLE	\$ 2,990.00
304	5106002001H16000087	BAFLE	\$ 6,500.00
305	5106002001H16000089	BAFLE	\$ 6,589.99
306	5106002001H16000090	BAFLE	\$ 2,798.99
307	5106002001H16000091	BAFLE	\$ 5,462.99
308	5106002001H16000093	BAFLE	\$ 6,728.00
309	5106002001H16000092	BAFLE	\$ 8,330.00
310	5106002001H16000094	BAFLE	\$ 4,490.00
311	5106002001H16000095	BAFLE	\$ 5,989.99
312	5106002001H16000096	BAFLE	\$ 3,290.00
313	5106002001H16000097	BAFLE	\$ 3,690.00

	Código	Descripción del Bien	Valor en Libros
314	5106002001H16000098	BAFLE	\$ 8,120.00
315	5106002001H16000099	BAFLE	\$ 3,998.99
316	5106002001H16000106	BAFLE	\$ 4,990.00
317	5106002001H16000108	BAFLE	\$ 4,640.00
318	5106002001H16000111	BAFLE	\$ 3,990.00
319	5106002001H16000100	BAFLE	\$ 3,795.99
320	5106002001H16000101	BAFLE	\$ 3,795.99
321	5106002001H16000102	BAFLE	\$ 3,795.99
322	5106002001H16000103	BAFLE	\$ 3,795.99
323	5106002001H16000104	BAFLE	\$ 3,499.99
324	5106002001H16000105	BAFLE	\$ 3,499.99
325	5106002001H16000107	BAFLE	\$ 3,784.08
326	5106002001H16000109	BAFLE	\$ 3,653.10
327	5106002001H16000110	BAFLE	\$ 3,990.00
328	5106002001H16000112	BAFLE	\$ 3,690.00
329	5106002001H16000113	BAFLE	\$ 2,998.99
330	5106002001H16000114	BAFLE	\$ 4,481.25
331	5106002001H16000115	BAFLE	\$ 4,490.00
332	5106002001H16000116	BAFLE	\$ 3,190.00
333	5106002001H16000117	BAFLE	\$ 4,499.00
334	5106002001H16000119	BAFLE	\$ 3,990.00
335	5106002001H16000118	BAFLE	\$ 3,337.00
336	5106002001H16000120	BAFLE	\$ 5,398.99
337	5106002001H16000121	BAFLE	\$ 3,690.00
338	5106002001H16000122	BAFLE	\$ 2,798.99
339	5106002001H16000124	BAFLE	\$ 5,000.00
340	5106002001H16000123	BAFLE	\$ 3,290.00
341	5106002001H16000125	BAFLE	\$ 4,390.00
342	5106002001H16000126	BAFLE	\$ 3,690.00
343	5106002001H16000127	BAFLE	\$ 3,199.00
344	5106002001H16000128	BAFLE	\$ 4,999.00
345	5106002001H16000129	BAFLE	\$ 4,999.00
346	5106002001H16000130	BAFLE	\$ 2,699.32
347	5106002001H16000131	BAFLE	\$ 3,036.27
348	5106002001H16000132	BAFLE	\$ 8,200.00

	Código	Descripción del Bien	Valor en Libros
349	5106002001H16000133	BAFLE	\$ 2,950.00
350	5106002001H16000134	BAFLE	\$ 5,949.64
351	5106002001H16000135	BAFLE	\$ 5,300.00
352	5106002001H16000138	BAFLE	\$ 3,199.00
353	5106002001H16000139	BAFLE	\$ 5,789.00
354	5106002001H16000140	BAFLE	\$ 7,599.99
355	5106002001H16000141	BAFLE	\$ 4,390.00
356	5106002001H16000142	BAFLE	\$ 3,248.00
357	5106002001H16000143	BAFLE	\$ 3,310.86
358	5106002001H16000148	BAFLE	\$ 4,499.00
359	5106002001H16000144	BAFLE	\$ 2,590.00
360	5106002001H16000145	BAFLE	\$ 2,590.00
361	5106002001H16000146	BAFLE	\$ 2,590.00
362	5106002001H16000147	BAFLE	\$ 3,749.99
363	5106002001H16000149	BAFLE	\$ 4,634.20
364	5106002001H16000150	BAFLE	\$ 3,999.00
365	5106002001H16000151	BAFLE	\$ 3,400.00
366	5106002001H16000152	BAFLE	\$ 4,399.00
367	5106002001H16000153	BAFLE	\$ 5,389.99
368	5106002001H16000154	BAFLE	\$ 3,299.00
369	5106002001H16000155	BAFLE	\$ 3,199.00
370	5106002001H16000156	BAFLE	\$ 6,069.99
371	5106002001H16000157	BAFLE	\$ 3,789.99
372	5106002001H16000158	BAFLE	\$ 3,999.99
373	5106002001H16000159	BAFLE	\$ 2,688.96
374	5106002001H16000160	BAFLE	\$ 3,290.00
375	5106003001H16000001	PANTALLA PARA PROYECCION	\$ 3,300.00
376	5106003001H16000002	PANTALLA PARA PROYECCION	\$ 2,771.39
377	5106003001H16000003	PANTALLA PARA PROYECCION	\$ 2,848.99
378	5106003001H16000004	PANTALLA PARA PROYECCION	\$ 3,707.85
379	5106003001H16000005	PANTALLA PARA PROYECCION	\$ 3,335.00
380	5106003001H16000006	PANTALLA PARA PROYECCION	\$ 2,883.76
381	5106003001H16000007	PANTALLA PARA PROYECCION	\$ 2,883.76
382	5106003001H16000008	PANTALLA PARA PROYECCION	\$ 3,335.00
383	5106003001H16000009	PANTALLA PARA PROYECCION	\$ 2,715.17
384	5106094046H16000002	SISTEMA INALAMBRICO PARA MICRO	\$ 2,690.00
385	5106094046H16000003	SISTEMA INALAMBRICO PARA MICRO	\$ 2,598.55
386	5106094046H16000004	SISTEMA INALAMBRICO PARA MICRO	\$ 2,690.00
387	5106094046H16000005	SISTEMA INALAMBRICO PARA MICRO	\$ 2,690.00
388	5106094046H16000006	SISTEMA INALAMBRICO PARA MICRO	\$ 2,690.00
389	5106094047H16000006	MICROFONO	\$ 2,690.00
390	5106094047H16000007	MICROFONO	\$ 2,690.00
391	5106094047H16000008	MICROFONO	\$ 2,700.00
392	5106094047H16000009	MICROFONO	\$ 3,040.00
393	5106094047H16000010	MICROFONO	\$ 2,690.00
394	5106094047H16000011	MICROFONO	\$ 3,236.40
395	5106094047H16000012	MICROFONO	\$ 2,690.00
396	5106094047H16000013	MICROFONO	\$ 2,690.00
397	5106094047H16000014	MICROFONO	\$ 3,295.00
398	5106094047H16000015	MICROFONO	\$ 2,690.00
399	5106094047H16000016	MICROFONO	\$ 2,726.00

Código		Descripción del Bien	Valor en Libros
400	5106094047H16000017	MICROFONO	\$ 3,562.50
		PARTIDA 52101	\$ 762,302.71
401	5108001001H16000015	CAMARA FOTOGRAFICA	\$ 15,357.69
402	5108001001H16000016	CAMARA FOTOGRAFICA	\$ 15,357.69
403	5108001001H16000006	CAMARA FOTOGRAFICA	\$ 5,420.87
404	5108001001H16000008	CAMARA FOTOGRAFICA	\$ 3,713.48
405	5108001001H16000007	CAMARA FOTOGRAFICA	\$ 3,299.00
406	5108001001H16000010	CAMARA FOTOGRAFICA	\$ 4,900.00
407	5108001001H16000009	CAMARA FOTOGRAFICA	\$ 9,024.80
408	5108001001H16000011	CAMARA FOTOGRAFICA	\$ 2,836.20
409	5108001001H16000012	CAMARA FOTOGRAFICA	\$ 4,909.38
410	5108001001H16000013	CAMARA FOTOGRAFICA	\$ 3,299.00
411	5108001001H16000014	CAMARA FOTOGRAFICA	\$ 2,570.00
412	5108001001H16000017	CAMARA FOTOGRAFICA	\$ 4,199.00
413	5108001001H16000018	CAMARA FOTOGRAFICA	\$ 4,490.00
414	5108002001H16000150	PROYECTOR DE VIDEO	\$ 7,535.36
415	5108002001H16000151	PROYECTOR DE VIDEO	\$ 5,899.99
416	5108002001H16000152	PROYECTOR DE VIDEO	\$ 5,899.99
417	5108002001H16000153	PROYECTOR DE VIDEO	\$ 5,899.99
418	5108002001H16000154	PROYECTOR DE VIDEO	\$ 5,899.99
419	5108002001H16000155	PROYECTOR DE VIDEO	\$ 6,350.00
420	5108002001H16000156	PROYECTOR DE VIDEO	\$ 8,498.99
421	5108002001H16000157	PROYECTOR DE VIDEO	\$ 6,648.48
422	5108002001H16000158	PROYECTOR DE VIDEO	\$ 7,999.19
423	5108002001H16000159	PROYECTOR DE VIDEO	\$ 9,778.80
424	5108002001H16000160	PROYECTOR DE VIDEO	\$ 8,120.00
425	5108002001H16000161	PROYECTOR DE VIDEO	\$ 8,120.00
426	5108002001H16000162	PROYECTOR DE VIDEO	\$ 7,671.48
427	5108002001H16000163	PROYECTOR DE VIDEO	\$ 8,492.12
428	5108002001H16000164	PROYECTOR DE VIDEO	\$ 8,492.12
429	5108002001H16000165	PROYECTOR DE VIDEO	\$ 8,492.12
430	5108002001H16000166	PROYECTOR DE VIDEO	\$ 8,492.12
431	5108002001H16000167	PROYECTOR DE VIDEO	\$ 10,132.12
432	5108002001H16000168	PROYECTOR DE VIDEO	\$ 9,980.00
433	5108002001H16000169	PROYECTOR DE VIDEO	\$ 6,650.00
434	5108002001H16000170	PROYECTOR DE VIDEO	\$ 7,592.43
435	5108002001H16000171	PROYECTOR DE VIDEO	\$ 9,599.99
436	5108002001H16000172	PROYECTOR DE VIDEO	\$ 8,352.00
437	5108002001H16000173	PROYECTOR DE VIDEO	\$ 8,352.00
438	5108002001H16000174	PROYECTOR DE VIDEO	\$ 7,697.00
439	5108002001H16000176	PROYECTOR DE VIDEO	\$ 6,329.71
440	5108002001H16000175	PROYECTOR DE VIDEO	\$ 6,399.19
441	5108002001F16000001	PROYECTOR	\$ 7,076.00
442	5108002001H16000177	PROYECTOR DE VIDEO	\$ 7,772.00
443	5108002001H16000178	PROYECTOR DE VIDEO	\$ 8,479.99
444	5108002001H16000179	PROYECTOR DE VIDEO	\$ 7,167.99
445	5108002001H16000181	PROYECTOR DE VIDEO	\$ 9,164.00
446	5108002001H16000182	PROYECTOR DE VIDEO	\$ 9,164.00
447	5108002001H16000183	PROYECTOR DE VIDEO	\$ 9,164.00
448	5108002001H16000184	PROYECTOR DE VIDEO	\$ 8,599.99

	Código	Descripción del Bien	Valor en Libros
449	5108002001H16000186	PROYECTOR DE VIDEO	\$ 6,990.00
450	5108002001H16000187	PROYECTOR DE VIDEO	\$ 9,599.99
451	5108002001H16000185	PROYECTOR DE VIDEO	\$ 5,591.20
452	5108002001H16000189	PROYECTOR DE VIDEO	\$ 7,950.00
453	5108002001H16000190	PROYECTOR DE VIDEO	\$ 8,800.00
454	5108002001H16000191	PROYECTOR DE VIDEO	\$ 7,592.43
455	5108002001H16000192	PROYECTOR DE VIDEO	\$ 9,899.99
456	5108002001H16000193	PROYECTOR DE VIDEO	\$ 9,889.99
457	5108002001H16000194	PROYECTOR DE VIDEO	\$ 6,797.60
458	5108002001H16000195	PROYECTOR DE VIDEO	\$ 6,797.60
459	5108002001H16000196	PROYECTOR DE VIDEO	\$ 6,797.60
460	5108002001H16000200	PROYECTOR DE VIDEO	\$ 9,153.08
461	5108002001H16000202	PROYECTOR DE VIDEO	\$ 10,437.65
462	5108002001H16000204	PROYECTOR DE VIDEO	\$ 7,849.99
463	5108002001H16000205	PROYECTOR DE VIDEO	\$ 5,919.20
464	5108002001H16000206	PROYECTOR DE VIDEO	\$ 5,591.20
465	5108002001H16000209	PROYECTOR DE VIDEO	\$ 6,920.18
466	5108002001H16000210	PROYECTOR DE VIDEO	\$ 11,251.98
467	5108002001H16000197	PROYECTOR DE VIDEO	\$ 6,663.35
468	5108002001H16000198	PROYECTOR DE VIDEO	\$ 6,663.35
469	5108002001H16000199	PROYECTOR DE VIDEO	\$ 6,663.35
470	5108002001H16000201	PROYECTOR DE VIDEO	\$ 9,280.00
471	5108002001H16000203	PROYECTOR DE VIDEO	\$ 5,998.99
472	5108002001H16000207	PROYECTOR DE VIDEO	\$ 8,449.99
473	5108002001H16000208	PROYECTOR DE VIDEO	\$ 11,600.00
474	5108002001H16000212	PROYECTOR DE VIDEO	\$ 6,177.00
475	5108002001H16000213	PROYECTOR DE VIDEO	\$ 6,717.00
476	5108002001H16000211	PROYECTOR DE VIDEO	\$ 8,700.00
477	5108002001H16000214	PROYECTOR DE VIDEO	\$ 7,959.05
478	5108002001H16000215	PROYECTOR DE VIDEO	\$ 7,959.05
479	5108002001H16000216	PROYECTOR DE VIDEO	\$ 7,959.05
480	5108002001H16000217	PROYECTOR DE VIDEO	\$ 8,498.99
481	5108002001H16000218	PROYECTOR DE VIDEO	\$ 5,398.99
482	5108002001H16000219	PROYECTOR DE VIDEO	\$ 5,398.99
483	5108002001H16000220	PROYECTOR DE VIDEO	\$ 5,398.99
484	5108002001H16000221	PROYECTOR DE VIDEO	\$ 7,927.44
485	5108002001H16000222	PROYECTOR DE VIDEO	\$ 8,879.99
486	5108002001H16000223	PROYECTOR DE VIDEO	\$ 9,594.00
487	5108002001H16000224	PROYECTOR DE VIDEO	\$ 11,600.00
488	5108002001H16000225	PROYECTOR DE VIDEO	\$ 8,410.00
489	5108002001H16000226	PROYECTOR DE VIDEO	\$ 7,788.82
490	5108002001H16000227	PROYECTOR DE VIDEO	\$ 7,788.82
491	5108002001H16000228	PROYECTOR DE VIDEO	\$ 7,788.82
492	5108002001H16000229	PROYECTOR DE VIDEO	\$ 6,799.00
493	5108002001H16000230	PROYECTOR DE VIDEO	\$ 6,999.44
494	5108002001H16000231	PROYECTOR DE VIDEO	\$ 6,989.00
495	5108002001H16000232	PROYECTOR DE VIDEO	\$ 9,164.00
496	5108002001H16000233	PROYECTOR DE VIDEO	\$ 9,164.00
497	5108002001H16000234	PROYECTOR DE VIDEO	\$ 6,411.78
498	5108002001H16000235	PROYECTOR DE VIDEO	\$ 7,403.17
499	5108002001H16000237	PROYECTOR DE VIDEO	\$ 11,251.98

	Código	Descripción del Bien	Valor en Libros
500	5108002001H16000236	PROYECTOR DE VIDEO	\$ 7,556.00
501	5108002001H16000238	PROYECTOR DE VIDEO	\$ 7,499.00
502	5108002001H16000239	PROYECTOR DE VIDEO	\$ 8,444.80
503	5108002001H16000241	PROYECTOR DE VIDEO	\$ 6,887.99
504	5108002001H16000240	PROYECTOR DE VIDEO	\$ 8,329.99
505	5108002001H16000242	PROYECTOR DE VIDEO	\$ 8,352.00
506	5108002001H16000243	PROYECTOR DE VIDEO	\$ 8,352.00
507	5108002001H16000244	PROYECTOR DE VIDEO	\$ 8,352.00
508	5108002001H16000245	PROYECTOR DE VIDEO	\$ 6,989.00
509	5108002001H16000246	PROYECTOR DE VIDEO	\$ 8,706.51
510	5108002001H16000247	PROYECTOR DE VIDEO	\$ 6,399.19
511	5108002001H16000248	PROYECTOR DE VIDEO	\$ 9,164.00
512	5108002001H16000249	PROYECTOR DE VIDEO	\$ 9,164.00
513	5108002001H16000250	PROYECTOR DE VIDEO	\$ 7,699.00
514	5108002001H16000251	PROYECTOR DE VIDEO	\$ 6,989.00
515	5108002001H16000253	PROYECTOR DE VIDEO	\$ 6,989.00
516	5108002001H16000252	PROYECTOR DE VIDEO	\$ 5,591.20
517	5108002001H16000254	PROYECTOR DE VIDEO	\$ 7,989.00
518	5108002001H16000255	PROYECTOR DE VIDEO	\$ 7,989.00
519	5108002001H16000257	PROYECTOR DE VIDEO	\$ 12,000.00
520	5108002001H16000256	PROYECTOR DE VIDEO	\$ 6,989.00
521	5108002001H16000258	PROYECTOR DE VIDEO	\$ 9,134.00
522	5108002001H16000259	PROYECTOR DE VIDEO	\$ 11,899.99
523	5108002001H16000260	PROYECTOR DE VIDEO	\$ 7,999.00
524	5108002001H16000261	PROYECTOR DE VIDEO	\$ 7,999.00
525	5108002001H16000262	PROYECTOR DE VIDEO	\$ 7,999.00
526	5108002001H16000263	PROYECTOR DE VIDEO	\$ 9,889.99
527	5108002001H16000264	PROYECTOR DE VIDEO	\$ 7,412.40
528	5108002001H16000265	PROYECTOR DE VIDEO	\$ 7,412.40
529	5108002001H16000266	PROYECTOR DE VIDEO	\$ 7,412.40
530	5108002001H16000267	PROYECTOR DE VIDEO	\$ 7,412.40
531	5108002001H16000268	PROYECTOR DE VIDEO	\$ 7,412.40
532	5108002001H16000269	PROYECTOR DE VIDEO	\$ 7,412.40
533	5108002001H16000270	PROYECTOR DE VIDEO	\$ 9,899.99
534	5108002001H16000271	PROYECTOR DE VIDEO	\$ 8,646.14
535	5108002001H16000272	PROYECTOR DE VIDEO	\$ 2,799.00
536	5108002001H16000273	PROYECTOR DE VIDEO	\$ 2,798.99
537	5108002001H16000274	PROYECTOR DE VIDEO	\$ 2,798.99
538	5108002001H16000275	PROYECTOR DE VIDEO	\$ 9,350.76
539	5108002001H16000276	PROYECTOR DE VIDEO	\$ 8,113.38
540	5108002001H16000277	PROYECTOR DE VIDEO	\$ 8,932.00
541	5108002001H16000278	PROYECTOR DE VIDEO	\$ 9,799.68
542	5108002001H16000279	PROYECTOR DE VIDEO	\$ 11,257.01
543	5108002001H16000280	PROYECTOR DE VIDEO	\$ 8,236.00
544	5108002001H16000281	PROYECTOR DE VIDEO	\$ 8,236.00
545	5108002001H16000282	PROYECTOR DE VIDEO	\$ 9,280.00
546	5108002001H16000284	PROYECTOR DE VIDEO	\$ 6,989.00
547	5108002001H16000283	PROYECTOR DE VIDEO	\$ 7,099.20
548	5108002001H16000286	PROYECTOR DE VIDEO	\$ 5,999.00
549	5108002001H16000287	PROYECTOR DE VIDEO	\$ 5,999.00
550	5108002001H16000288	PROYECTOR DE VIDEO	\$ 8,889.00

	Código	Descripción del Bien	Valor en Libros
551	5108002001H16000289	PROYECTOR DE VIDEO	\$ 9,800.00
552	5108002001H16000290	PROYECTOR DE VIDEO	\$ 9,480.00
553	5108002001H16000291	PROYECTOR DE VIDEO	\$ 9,480.00
554	5108002001H16000292	PROYECTOR DE VIDEO	\$ 9,480.00
555	5108002001H16000293	PROYECTOR DE VIDEO	\$ 9,480.00
556	5108002001H16000294	PROYECTOR DE VIDEO	\$ 9,480.00
557	5108002001H16000295	PROYECTOR DE VIDEO	\$ 11,599.00
558	5108002001H16000296	PROYECTOR DE VIDEO	\$ 6,989.00
559	5108002001H16000298	PROYECTOR DE VIDEO	\$ 8,182.97
560	5108002001H16000297	PROYECTOR DE VIDEO	\$ 9,544.99
561	5108002001H16000299	PROYECTOR DE VIDEO	\$ 4,799.19
562	5108002001H16000300	PROYECTOR DE VIDEO	\$ 6,079.20
563	5108002001H16000301	PROYECTOR DE VIDEO	\$ 4,999.00
564	5108002001H16000302	PROYECTOR DE VIDEO	\$ 4,999.00
565	5108002001H16000303	PROYECTOR DE VIDEO	\$ 7,989.00
566	5108002001H16000304	PROYECTOR DE VIDEO	\$ 7,989.00
567	5108002001H16000305	PROYECTOR DE VIDEO	\$ 7,989.00
568	5108002001H16000306	PROYECTOR DE VIDEO	\$ 3,999.00
569	5108002001H16000307	PROYECTOR DE VIDEO	\$ 6,589.99
570	5108002001H16000308	PROYECTOR DE VIDEO	\$ 7,530.00
571	5108002001H16000309	PROYECTOR DE VIDEO	\$ 6,138.44
572	5108002001H16000310	PROYECTOR DE VIDEO	\$ 6,650.00
573	5108002001H16000311	PROYECTOR DE VIDEO	\$ 7,412.40
574	5108002001H16000312	PROYECTOR DE VIDEO	\$ 7,412.40
575	5108002001H16000313	PROYECTOR DE VIDEO	\$ 6,434.99
576	5108002001H16000314	PROYECTOR DE VIDEO	\$ 8,249.92
577	5108002001H16000315	PROYECTOR DE VIDEO	\$ 8,249.92
578	5108002001H16000316	PROYECTOR DE VIDEO	\$ 6,399.19
579	5108002001H16000317	PROYECTOR DE VIDEO	\$ 7,540.00
580	5108002001H16000318	PROYECTOR DE VIDEO	\$ 7,540.00
581	5108002001H16000319	PROYECTOR DE VIDEO	\$ 7,540.00
582	5108002001H16000320	PROYECTOR DE VIDEO	\$ 6,451.59
583	5108002001H16000321	PROYECTOR DE VIDEO	\$ 7,000.00
584	5108002001H16000322	PROYECTOR DE VIDEO	\$ 6,648.48
585	5108002001H16000323	PROYECTOR DE VIDEO	\$ 7,989.00
586	5108002001H16000324	PROYECTOR DE VIDEO	\$ 7,598.99
		PARTIDA 52301	\$ 1,431,300.20
587	5109001005H16000003	GITARRA	\$ 4,589.99
		PARTIDA 52901	\$ 4,589.99
588	5110001001H16000003	MESA P/COMEDOR C/ASIENTOS INTE	\$ 6,205.30
589	5110001001H16000004	MESA P/COMEDOR C/ASIENTOS INTE	\$ 6,205.30
590	5110001001H16000005	MESA P/COMEDOR C/ASIENTOS INTE	\$ 6,205.30
591	5110001003H16000001	MUEBLE	\$ 6,598.99
592	5110002001H16000001	SALA DE ESTAR	\$ 9,999.00
593	5110006001H16000001	CILINDRO PARA GAS	\$ 2,693.35
		PARTIDA 51201	\$ 37,907.24
594	5202070001H16000002	BOMBA HIDRONEUMATICA	\$ 2,668.00
		PARTIDA 56201	\$ 2,668.00

	Código	Descripción del Bien	Valor en Libros
595	5204012001H16000001	TELEFONO	\$ 3,000.00
596	5204014004H16000001	ENLACE INALAMBRICO ROCKET	\$ 4,466.00
597	5204014004H16000002	ENLACE INALAMBRICO ROCKET	\$ 4,466.00
598	5204014004H16000003	ENLACE INALAMBRICO ROCKET	\$ 4,466.00
599	5204014004H16000004	ENLACE INALAMBRICO ROCKET	\$ 4,466.00
		PARTIDA 56501	\$ 20,864.00
600	5205055001H16000001	MOTOR	\$ 5,553.63
		PARTIDA 56601	\$ 5,553.63
601	5206001001H16000068	COMPUTADORA COMPLETA	\$ 9,943.52
602	5206001001H16000069	COMPUTADORA COMPLETA	\$ 9,943.52
603	5206001001H16000070	COMPUTADORA COMPLETA	\$ 9,943.52
604	5206001001H16000071	COMPUTADORA COMPLETA	\$ 9,943.52
605	5206001001H16000072	COMPUTADORA COMPLETA	\$ 2,668.00
606	5206001001H16000073	COMPUTADORA COMPLETA	\$ 2,668.00
607	5206001001H16000074	COMPUTADORA COMPLETA	\$ 2,668.00
608	5206001001H16000075	COMPUTADORA COMPLETA	\$ 7,999.00
609	5206001001H16000076	COMPUTADORA COMPLETA	\$ 5,499.00
610	5206001001H16000077	COMPUTADORA COMPLETA	\$ 8,330.99
611	5206001001H16000078	COMPUTADORA COMPLETA	\$ 7,159.99
612	5206001001H16000079	COMPUTADORA COMPLETA	\$ 7,159.99
613	5206001001H16000080	COMPUTADORA COMPLETA	\$ 8,299.03
614	5206001001H16000081	COMPUTADORA COMPLETA	\$ 12,274.98
615	5206001001H16000082	COMPUTADORA COMPLETA	\$ 8,500.00
616	5206001001H16000083	COMPUTADORA COMPLETA	\$ 9,100.00
617	5206001001H16000084	COMPUTADORA COMPLETA	\$ 10,228.98
618	5206001001H16000085	COMPUTADORA COMPLETA	\$ 8,900.00
619	5206001001H16000086	COMPUTADORA COMPLETA	\$ 8,900.00
620	5206001001H16000087	COMPUTADORA COMPLETA	\$ 7,999.99
621	5206001001H16000088	COMPUTADORA COMPLETA	\$ 6,998.99
622	5206001001H16000090	COMPUTADORA COMPLETA	\$ 8,330.99
623	5206001001H16000091	COMPUTADORA COMPLETA	\$ 9,499.99
624	5206001001H16000092	COMPUTADORA COMPLETA	\$ 9,499.99
625	5206001001H16000093	COMPUTADORA COMPLETA	\$ 9,499.99
626	5206001001H16000094	COMPUTADORA COMPLETA	\$ 9,499.99
627	5206001001H16000095	COMPUTADORA COMPLETA	\$ 7,159.99
628	5206001001H16000096	COMPUTADORA COMPLETA	\$ 8,899.99
629	5206001001H16000097	COMPUTADORA COMPLETA	\$ 8,899.99
630	5206001001H16000098	COMPUTADORA COMPLETA	\$ 9,378.60
631	5206001001H16000099	COMPUTADORA COMPLETA	\$ 7,159.99
632	5206001001H16000100	COMPUTADORA COMPLETA	\$ 8,950.00
633	5206001001H16000101	COMPUTADORA COMPLETA	\$ 8,950.00
634	5206001001H16000102	COMPUTADORA COMPLETA	\$ 8,950.00
635	5206001001H16000103	COMPUTADORA COMPLETA	\$ 8,950.00
636	5206001001H16000104	COMPUTADORA COMPLETA	\$ 8,950.00
637	5206001001H16000110	COMPUTADORA COMPLETA	\$ 7,364.57
638	5206001001H16000111	COMPUTADORA COMPLETA	\$ 10,420.83
639	5206001001H16000112	COMPUTADORA COMPLETA	\$ 8,429.99
640	5206001001H16000116	COMPUTADORA COMPLETA	\$ 9,205.98

	Código	Descripción del Bien	Valor en Libros
641	5206001001H16000105	COMPUTADORA COMPLETA	\$ 9,048.00
642	5206001001H16000106	COMPUTADORA COMPLETA	\$ 9,850.00
643	5206001001H16000107	COMPUTADORA COMPLETA	\$ 9,850.00
644	5206001001H16000108	COMPUTADORA COMPLETA	\$ 9,850.00
645	5206001001H16000109	COMPUTADORA COMPLETA	\$ 9,850.00
646	5206001001H16000113	COMPUTADORA COMPLETA	\$ 9,299.00
647	5206001001H16000114	COMPUTADORA COMPLETA	\$ 9,299.00
648	5206001001H16000115	COMPUTADORA COMPLETA	\$ 9,299.00
649	5206001001H16000117	COMPUTADORA COMPLETA	\$ 7,775.99
650	5206001001H16000118	COMPUTADORA COMPLETA	\$ 5,849.10
651	5206001001H16000119	COMPUTADORA COMPLETA	\$ 6,998.99
652	5206001001H16000120	COMPUTADORA COMPLETA	\$ 8,182.97
653	5206001001H16000121	COMPUTADORA COMPLETA	\$ 8,999.00
654	5206001001H16000122	COMPUTADORA COMPLETA	\$ 8,400.00
655	5206001001H16000123	COMPUTADORA COMPLETA	\$ 8,099.00
656	5206001001H16000124	COMPUTADORA COMPLETA	\$ 7,159.98
657	5206001001H16000125	COMPUTADORA COMPLETA	\$ 7,159.98
658	5206001001H16000126	COMPUTADORA COMPLETA	\$ 8,450.00
659	5206001001H16000127	COMPUTADORA COMPLETA	\$ 6,499.00
660	5206001001H16000128	COMPUTADORA COMPLETA	\$ 6,499.00
661	5206001001H16000129	COMPUTADORA COMPLETA	\$ 6,136.98
662	5206001001H16000130	COMPUTADORA COMPLETA	\$ 6,499.00
663	5206001001H16000131	COMPUTADORA COMPLETA	\$ 7,999.00
664	5206001001H16000132	COMPUTADORA COMPLETA	\$ 7,735.46
665	5206001001H16000133	COMPUTADORA COMPLETA	\$ 9,700.00
666	5206001001H16000134	COMPUTADORA COMPLETA	\$ 3,828.00
667	5206001001H16000135	COMPUTADORA COMPLETA	\$ 3,828.00
668	5206001001H16000136	COMPUTADORA COMPLETA	\$ 3,828.00
669	5206001001H16000137	COMPUTADORA COMPLETA	\$ 3,828.00
670	5206001001H16000138	COMPUTADORA COMPLETA	\$ 3,828.00
671	5206001001H16000139	COMPUTADORA COMPLETA	\$ 3,828.00
672	5206001001H16000140	COMPUTADORA COMPLETA	\$ 3,828.00
673	5206001001H16000141	COMPUTADORA COMPLETA	\$ 3,828.00
674	5206001001H16000143	COMPUTADORA COMPLETA	\$ 8,598.99
675	5206001001H16000142	COMPUTADORA COMPLETA	\$ 7,913.52
676	5206001001H16000144	COMPUTADORA COMPLETA	\$ 6,998.99
677	5206001001H16000145	COMPUTADORA COMPLETA	\$ 6,599.00
678	5206001001H16000146	COMPUTADORA COMPLETA	\$ 7,850.00
679	5206001001H16000147	COMPUTADORA COMPLETA	\$ 9,498.99
680	5206001001H16000148	COMPUTADORA COMPLETA	\$ 3,799.00
681	5206001001H16000149	COMPUTADORA COMPLETA	\$ 3,422.00
682	5206001001H16000150	COMPUTADORA COMPLETA	\$ 2,784.00
683	5206001001H16000151	COMPUTADORA COMPLETA	\$ 2,784.00
684	5206001001H16000152	COMPUTADORA COMPLETA	\$ 14,320.97
685	5206001001H16000153	COMPUTADORA COMPLETA	\$ 6,987.67
686	5206001001H16000154	COMPUTADORA COMPLETA	\$ 6,987.67
687	5206001001H16000155	COMPUTADORA COMPLETA	\$ 6,987.67
688	5206001001H16000156	COMPUTADORA COMPLETA	\$ 11,368.00
689	5206001001H16000157	COMPUTADORA COMPLETA	\$ 6,960.00
690	5206001001H16000158	COMPUTADORA COMPLETA	\$ 5,998.00
691	5206001001H16000159	COMPUTADORA COMPLETA	\$ 9,867.41

	Código	Descripción del Bien	Valor en Libros
692	5206001001H16000160	COMPUTADORA COMPLETA	\$ 11,779.00
693	5206001001H16000162	COMPUTADORA COMPLETA	\$ 7,999.00
694	5206001001H16000163	COMPUTADORA COMPLETA	\$ 8,000.00
695	5206001001H16000164	COMPUTADORA COMPLETA	\$ 8,299.00
696	5206001001H16000165	COMPUTADORA COMPLETA	\$ 10,910.99
697	5206007001H16000096	COMPUTADORA LAPTOP	\$ 4,988.00
698	5206007001H16000097	COMPUTADORA LAPTOP	\$ 9,600.00
699	5206007001H16000098	COMPUTADORA LAPTOP	\$ 7,999.00
700	5206007001H16000099	COMPUTADORA LAPTOP	\$ 8,500.00
701	5206007001H16000100	COMPUTADORA LAPTOP	\$ 8,500.00
702	5206007001H16000101	COMPUTADORA LAPTOP	\$ 9,996.88
703	5206007001H16000102	COMPUTADORA LAPTOP	\$ 9,996.88
704	5206007001H16000103	COMPUTADORA LAPTOP	\$ 6,900.00
705	5206007001H16000104	COMPUTADORA LAPTOP	\$ 6,900.00
706	5206007001H16000105	COMPUTADORA LAPTOP	\$ 6,900.00
707	5206007001H16000106	COMPUTADORA LAPTOP	\$ 6,900.00
708	5206007001H16000107	COMPUTADORA LAPTOP	\$ 6,900.00
709	5206007001H16000108	COMPUTADORA LAPTOP	\$ 8,021.40
710	5206007001H16000109	COMPUTADORA LAPTOP	\$ 6,949.00
711	5206007001H16000110	COMPUTADORA LAPTOP	\$ 6,949.00
712	5206007001H16000111	COMPUTADORA LAPTOP	\$ 7,569.18
713	5206007001H16000112	COMPUTADORA LAPTOP	\$ 11,047.37
714	5206007001H16000113	COMPUTADORA LAPTOP	\$ 9,225.48
715	5206007001H16000114	COMPUTADORA LAPTOP	\$ 5,625.46
716	5206007001H16000115	COMPUTADORA LAPTOP	\$ 9,280.00
717	5206007001H16000116	COMPUTADORA LAPTOP	\$ 7,499.00
718	5206007001H16000117	COMPUTADORA LAPTOP	\$ 12,999.00
719	5206007001H16000118	COMPUTADORA LAPTOP	\$ 5,998.99
720	5206007001H16000254	COMPUTADORA LAPTOP	\$ 19,604.00
721	5206007001H16000255	COMPUTADORA LAPTOP	\$ 19,604.00
722	5206007001H16000256	COMPUTADORA LAPTOP	\$ 19,604.00
723	5206007001H16000257	COMPUTADORA LAPTOP	\$ 19,604.00
724	5206007001H16000119	COMPUTADORA LAPTOP	\$ 9,048.00
725	5206007001H16000120	COMPUTADORA LAPTOP	\$ 6,399.00
726	5206007001H16000121	COMPUTADORA LAPTOP	\$ 7,999.00
727	5206007001H16000122	COMPUTADORA LAPTOP	\$ 6,998.99
728	5206007001H16000123	COMPUTADORA LAPTOP	\$ 5,998.99
729	5206007001H16000124	COMPUTADORA LAPTOP	\$ 8,999.00
730	5206007001H16000126	COMPUTADORA LAPTOP	\$ 6,665.00
731	5206007001H16000125	COMPUTADORA LAPTOP	\$ 8,499.00
732	5206007001H16000127	COMPUTADORA LAPTOP	\$ 8,332.21
733	5206007001H16000128	COMPUTADORA LAPTOP	\$ 3,374.88
734	5206007001H16000129	COMPUTADORA LAPTOP	\$ 3,374.88
735	5206007001H16000130	COMPUTADORA LAPTOP	\$ 6,357.33
736	5206007001H16000132	COMPUTADORA LAPTOP	\$ 7,499.00
737	5206007001H16000133	COMPUTADORA LAPTOP	\$ 6,969.99
738	5206007001H16000134	COMPUTADORA LAPTOP	\$ 7,364.57
739	5206007001H16000135	COMPUTADORA LAPTOP	\$ 7,499.00
740	5206007001H16000136	COMPUTADORA LAPTOP	\$ 10,024.37
741	5206007001H16000137	COMPUTADORA LAPTOP	\$ 7,841.60
742	5206007001H16000138	COMPUTADORA LAPTOP	\$ 9,205.96

	Código	Descripción del Bien	Valor en Libros
743	5206007001H16000139	COMPUTADORA LAPTOP	\$ 7,364.57
744	5206007001H16000143	COMPUTADORA LAPTOP	\$ 8,569.99
745	5206007001H16000145	COMPUTADORA LAPTOP	\$ 4,998.99
746	5206007001H16000146	COMPUTADORA LAPTOP	\$ 5,600.00
747	5206007001H16000148	COMPUTADORA LAPTOP	\$ 7,159.99
748	5206007001H16000140	COMPUTADORA LAPTOP	\$ 8,520.00
749	5206007001H16000141	COMPUTADORA LAPTOP	\$ 9,300.00
750	5206007001H16000142	COMPUTADORA LAPTOP	\$ 8,246.44
751	5206007001H16000144	COMPUTADORA LAPTOP	\$ 7,864.80
752	5206007001H16000147	COMPUTADORA LAPTOP	\$ 5,165.00
753	5206007001H16000150	COMPUTADORA LAPTOP	\$ 9,899.00
754	5206007001H16000149	COMPUTADORA LAPTOP	\$ 8,599.08
755	5206007001H16000151	COMPUTADORA LAPTOP	\$ 7,649.99
756	5206007001H16000152	COMPUTADORA LAPTOP	\$ 5,644.97
757	5206007001H16000153	COMPUTADORA LAPTOP	\$ 6,400.35
758	5206007001H16000154	COMPUTADORA LAPTOP	\$ 9,766.00
759	5206007001H16000155	COMPUTADORA LAPTOP	\$ 6,020.56
760	5206007001H16000156	COMPUTADORA LAPTOP	\$ 6,699.00
761	5206007001H16000157	COMPUTADORA LAPTOP	\$ 4,998.99
762	5206007001H16000158	COMPUTADORA LAPTOP	\$ 4,998.99
763	5206007001H16000159	COMPUTADORA LAPTOP	\$ 4,998.99
764	5206007001H16000160	COMPUTADORA LAPTOP	\$ 9,205.96
765	5206007001H16000161	COMPUTADORA LAPTOP	\$ 5,420.87
766	5206007001H16000162	COMPUTADORA LAPTOP	\$ 7,499.00
767	5206007001H16000163	COMPUTADORA LAPTOP	\$ 7,999.00
768	5206007001H16000164	COMPUTADORA LAPTOP	\$ 6,301.22
769	5206007001H16000165	COMPUTADORA LAPTOP	\$ 5,438.99
770	5206007001H16000166	COMPUTADORA LAPTOP	\$ 9,448.88
771	5206007001H16000167	COMPUTADORA LAPTOP	\$ 7,159.99
772	5206007001H16000168	COMPUTADORA LAPTOP	\$ 5,998.99
773	5206007001H16000169	COMPUTADORA LAPTOP	\$ 5,998.99
774	5206007001H16000170	COMPUTADORA LAPTOP	\$ 5,998.99
775	5206007001H16000171	COMPUTADORA LAPTOP	\$ 5,998.99
776	5206007001H16000172	COMPUTADORA LAPTOP	\$ 5,998.99
777	5206007001H16000174	COMPUTADORA LAPTOP	\$ 5,698.99
778	5206007001H16000173	COMPUTADORA LAPTOP	\$ 7,000.00
779	5206007001H16000175	COMPUTADORA LAPTOP	\$ 8,399.00
780	5206007001H16000176	COMPUTADORA LAPTOP	\$ 4,999.00
781	5206007001H16000177	COMPUTADORA LAPTOP	\$ 6,299.00
782	5206007001H16000178	COMPUTADORA LAPTOP	\$ 5,998.99
783	5206007001H16000179	COMPUTADORA LAPTOP	\$ 8,700.00
784	5206007001H16000182	COMPUTADORA LAPTOP	\$ 7,499.00
785	5206007001H16000180	COMPUTADORA LAPTOP	\$ 3,067.97
786	5206007001H16000181	COMPUTADORA LAPTOP	\$ 4,899.00
787	5206007001H16000183	COMPUTADORA LAPTOP	\$ 4,899.00
788	5206007001H16000184	COMPUTADORA LAPTOP	\$ 7,499.00
789	5206007001H16000187	COMPUTADORA LAPTOP	\$ 7,999.00
790	5206007001H16000186	COMPUTADORA LAPTOP	\$ 5,998.99
791	5206007001H16000185	COMPUTADORA LAPTOP	\$ 7,499.00
792	5206007001H16000188	COMPUTADORA LAPTOP	\$ 8,394.99
793	5206007001H16000189	COMPUTADORA LAPTOP	\$ 9,841.44

	Código	Descripción del Bien	Valor en Libros
794	5206007001H16000190	COMPUTADORA LAPTOP	\$ 6,799.00
795	5206007001H16000192	COMPUTADORA LAPTOP	\$ 7,159.99
796	5206007001H16000193	COMPUTADORA LAPTOP	\$ 9,048.00
797	5206007001H16000191	COMPUTADORA LAPTOP	\$ 8,246.44
798	5206007001H16000194	COMPUTADORA LAPTOP	\$ 9,198.99
799	5206007001H16000195	COMPUTADORA LAPTOP	\$ 7,499.00
800	5206007001H16000196	COMPUTADORA LAPTOP	\$ 9,899.99
801	5206007001H16000197	COMPUTADORA LAPTOP	\$ 9,899.99
802	5206007001H16000198	COMPUTADORA LAPTOP	\$ 9,899.99
803	5206007001H16000199	COMPUTADORA LAPTOP	\$ 10,500.00
804	5206007001H16000200	COMPUTADORA LAPTOP	\$ 9,498.99
805	5206007001H16000202	COMPUTADORA LAPTOP	\$ 9,344.18
806	5206007001H16000201	COMPUTADORA LAPTOP	\$ 9,899.00
807	5206007001H16000203	COMPUTADORA LAPTOP	\$ 4,602.48
808	5206007001H16000204	COMPUTADORA LAPTOP	\$ 6,998.99
809	5206007001H16000205	COMPUTADORA LAPTOP	\$ 5,998.99
810	5206007001H16000206	COMPUTADORA LAPTOP	\$ 7,671.47
811	5206007001H16000207	COMPUTADORA LAPTOP	\$ 7,999.00
812	5206007001H16000208	COMPUTADORA LAPTOP	\$ 9,998.99
813	5206007001H16000209	COMPUTADORA LAPTOP	\$ 11,018.84
814	5206007001H16000210	COMPUTADORA LAPTOP	\$ 15,299.00
815	5206007001H16000211	COMPUTADORA LAPTOP	\$ 7,159.99
816	5206007001H16000212	COMPUTADORA LAPTOP	\$ 7,599.99
817	5206007001H16000213	COMPUTADORA LAPTOP	\$ 7,599.99
818	5206007001H16000214	COMPUTADORA LAPTOP	\$ 7,296.40
819	5206007001H16000215	COMPUTADORA LAPTOP	\$ 7,296.40
820	5206007001H16000216	COMPUTADORA LAPTOP	\$ 5,962.00
821	5206007001H16000217	COMPUTADORA LAPTOP	\$ 5,962.00
822	5206007001H16000218	COMPUTADORA LAPTOP	\$ 9,835.00
823	5206007001H16000220	COMPUTADORA LAPTOP	\$ 7,159.98
824	5206007001H16000219	COMPUTADORA LAPTOP	\$ 4,998.99
825	5206007001H16000222	COMPUTADORA LAPTOP	\$ 7,999.00
826	5206007001H16000223	COMPUTADORA LAPTOP	\$ 7,499.00
827	5206007001H16000224	COMPUTADORA LAPTOP	\$ 6,998.99
828	5206007001H16000221	COMPUTADORA LAPTOP	\$ 7,000.00
829	5206007001H16000226	COMPUTADORA LAPTOP	\$ 9,899.00
830	5206007001H16000227	COMPUTADORA LAPTOP	\$ 7,540.00
831	5206007001H16000228	COMPUTADORA LAPTOP	\$ 7,540.00
832	5206007001H16000229	COMPUTADORA LAPTOP	\$ 6,113.20
833	5206007001H16000230	COMPUTADORA LAPTOP	\$ 6,113.20
834	5206007001H16000231	COMPUTADORA LAPTOP	\$ 6,113.20
835	5206007001H16000232	COMPUTADORA LAPTOP	\$ 6,113.20
836	5206007001H16000233	COMPUTADORA LAPTOP	\$ 4,698.99
837	5206007001H16000234	COMPUTADORA LAPTOP	\$ 4,698.99
838	5206007001H16000235	COMPUTADORA LAPTOP	\$ 4,698.99
839	5206007001H16000236	COMPUTADORA LAPTOP	\$ 4,698.99
840	5206007001H16000237	COMPUTADORA LAPTOP	\$ 4,698.99
841	5206007001H16000238	COMPUTADORA LAPTOP	\$ 4,698.99
842	5206007001H16000239	COMPUTADORA LAPTOP	\$ 4,698.99
843	5206007001H16000240	COMPUTADORA LAPTOP	\$ 4,698.99
844	5206007001H16000241	COMPUTADORA LAPTOP	\$ 4,602.48

	Código	Descripción del Bien	Valor en Libros
845	5206007001H16000242	COMPUTADORA LAPTOP	\$ 8,062.00
846	5206007001H16000243	COMPUTADORA LAPTOP	\$ 8,062.00
847	5206007001H16000244	COMPUTADORA LAPTOP	\$ 9,000.00
848	5206007001H16000245	COMPUTADORA LAPTOP	\$ 11,484.00
849	5206007001H16000246	COMPUTADORA LAPTOP	\$ 11,484.00
850	5206007001H16000247	COMPUTADORA LAPTOP	\$ 11,484.00
851	5206007001H16000248	COMPUTADORA LAPTOP	\$ 11,484.00
852	5206007001H16000249	COMPUTADORA LAPTOP	\$ 11,484.00
853	5206007001H16000250	COMPUTADORA LAPTOP	\$ 11,484.00
854	5206007001H16000251	COMPUTADORA LAPTOP	\$ 11,484.00
855	5206007001H16000252	COMPUTADORA LAPTOP	\$ 4,999.00
856	5206007001H16000253	COMPUTADORA LAPTOP	\$ 4,999.00
857	5206007001H16000258	COMPUTADORA LAPTOP	\$ 6,919.99
858	5206007001H16000259	COMPUTADORA LAPTOP	\$ 8,816.00
859	5206007001H16000260	COMPUTADORA LAPTOP	\$ 10,200.00
860	5206007001H16000261	COMPUTADORA LAPTOP	\$ 7,364.57
861	5206007001H16000262	COMPUTADORA LAPTOP	\$ 7,671.48
862	5206010001H16000018	IMPRESORA LASER	\$ 6,998.99
863	5206010001H16000019	IMPRESORA LASER	\$ 8,670.00
864	5206010001H16000020	IMPRESORA LASER	\$ 7,000.60
865	5206010001H16000021	IMPRESORA LASER	\$ 4,437.00
866	5206010001H16000022	IMPRESORA LASER	\$ 7,001.76
867	5206010001F16000001	IMPRESORA LASER	\$ 4,829.30
868	5206010001H16000023	IMPRESORA LASER	\$ 3,016.82
869	5206010001H16000024	IMPRESORA LASER	\$ 7,176.51
870	5206010001H16000025	IMPRESORA LASER	\$ 6,203.10
871	5206010001H16000026	IMPRESORA LASER	\$ 6,203.10
872	5206010001H16000029	IMPRESORA LASER	\$ 3,032.00
873	5206010001H16000030	IMPRESORA LASER	\$ 3,945.99
874	5206010001H16000031	IMPRESORA LASER	\$ 6,960.00
875	5206010001H16000032	IMPRESORA LASER	\$ 2,888.00
876	5206010001H16000033	IMPRESORA LASER	\$ 6,000.00
877	5206010001H16000034	IMPRESORA LASER	\$ 5,200.00
878	5206010001H16000035	IMPRESORA LASER	\$ 4,391.29
879	5206010001H16000036	IMPRESORA LASER	\$ 4,060.00
880	5206010003H16000003	IMPRESORA DE INYECCION DE TINT	\$ 4,994.99
881	5206010003H16000004	IMPRESORA DE INYECCION DE TINT	\$ 3,200.00
882	5206010003H16000005	IMPRESORA DE INYECCION DE TINT	\$ 5,682.00
883	5206010007H16000056	IMPRESORA MULTIFUNCIONAL	\$ 6,954.20
884	5206010007H16000057	IMPRESORA MULTIFUNCIONAL	\$ 9,271.71
885	5206010007H16000058	IMPRESORA MULTIFUNCIONAL	\$ 7,020.35
886	5206010007H16000059	IMPRESORA MULTIFUNCIONAL	\$ 10,499.99
887	5206010007H16000060	IMPRESORA MULTIFUNCIONAL	\$ 3,000.00
888	5206010007H16000061	IMPRESORA MULTIFUNCIONAL	\$ 2,775.99
889	5206010007H16000062	IMPRESORA MULTIFUNCIONAL	\$ 9,950.00
890	5206010007H16000063	IMPRESORA MULTIFUNCIONAL	\$ 5,797.00
891	5206010007H16000064	IMPRESORA MULTIFUNCIONAL	\$ 4,964.99
892	5206010007H16000065	IMPRESORA MULTIFUNCIONAL	\$ 6,890.00
893	5206010007H16000066	IMPRESORA MULTIFUNCIONAL	\$ 8,810.00
894	5206010007H16000067	IMPRESORA MULTIFUNCIONAL	\$ 11,600.00
895	5206010007H16000068	IMPRESORA MULTIFUNCIONAL	\$ 5,499.00

	Código	Descripción del Bien	Valor en Libros
896	5206010007H16000069	IMPRESORA MULTIFUNCIONAL	\$ 9,599.99
897	5206010007H16000070	IMPRESORA MULTIFUNCIONAL	\$ 4,909.38
898	5206010007H16000071	IMPRESORA MULTIFUNCIONAL	\$ 6,034.69
899	5206010007H16000072	IMPRESORA MULTIFUNCIONAL	\$ 4,909.38
900	5206010007H16000073	IMPRESORA MULTIFUNCIONAL	\$ 9,222.00
901	5206010007H16000074	IMPRESORA MULTIFUNCIONAL	\$ 8,950.00
902	5206010007H16000078	IMPRESORA MULTIFUNCIONAL	\$ 4,090.97
903	5206010007H16000081	IMPRESORA MULTIFUNCIONAL	\$ 6,960.00
904	5206010007H16000075	IMPRESORA MULTIFUNCIONAL	\$ 6,960.00
905	5206010007H16000076	IMPRESORA MULTIFUNCIONAL	\$ 9,800.00
906	5206010007H16000077	IMPRESORA MULTIFUNCIONAL	\$ 4,200.00
907	5206010007H16000079	IMPRESORA MULTIFUNCIONAL	\$ 17,945.00
908	5206010007H16000080	IMPRESORA MULTIFUNCIONAL	\$ 3,572.80
909	5206010007H16000082	IMPRESORA MULTIFUNCIONAL	\$ 2,632.35
910	5206010007H16000083	IMPRESORA MULTIFUNCIONAL	\$ 14,500.00
911	5206010007H16000084	IMPRESORA MULTIFUNCIONAL	\$ 4,036.80
912	5206010007H16000085	IMPRESORA MULTIFUNCIONAL	\$ 6,500.00
913	5206010007H16000086	IMPRESORA MULTIFUNCIONAL	\$ 2,850.00
914	5206010007H16000087	IMPRESORA MULTIFUNCIONAL	\$ 2,850.00
915	5206010007H16000088	IMPRESORA MULTIFUNCIONAL	\$ 2,850.00
916	5206010007H16000089	IMPRESORA MULTIFUNCIONAL	\$ 2,850.00
917	5206010007H16000090	IMPRESORA MULTIFUNCIONAL	\$ 2,850.00
918	5206010007H16000091	IMPRESORA MULTIFUNCIONAL	\$ 2,850.00
919	5206010007H16000092	IMPRESORA MULTIFUNCIONAL	\$ 2,850.00
920	5206010007H16000093	IMPRESORA MULTIFUNCIONAL	\$ 2,850.00
921	5206010007H16000094	IMPRESORA MULTIFUNCIONAL	\$ 3,681.78
922	5206010007H16000095	IMPRESORA MULTIFUNCIONAL	\$ 7,020.35
923	5206010007H16000096	IMPRESORA MULTIFUNCIONAL	\$ 11,860.00
924	5206010007H16000097	IMPRESORA MULTIFUNCIONAL	\$ 9,574.84
925	5206010007H16000099	IMPRESORA MULTIFUNCIONAL	\$ 8,249.24
926	5206010007H16000098	IMPRESORA MULTIFUNCIONAL	\$ 7,020.35
927	5206010007H16000100	IMPRESORA MULTIFUNCIONAL	\$ 4,599.00
928	5206010007H16000101	IMPRESORA MULTIFUNCIONAL	\$ 4,499.24
929	5206010007H16000102	IMPRESORA MULTIFUNCIONAL	\$ 5,999.99
930	5206010007H16000103	IMPRESORA MULTIFUNCIONAL	\$ 3,681.78
931	5206010007H16000104	IMPRESORA MULTIFUNCIONAL	\$ 10,000.00
932	5206010007H16000105	IMPRESORA MULTIFUNCIONAL	\$ 5,748.77
933	5206010007H16000106	IMPRESORA MULTIFUNCIONAL	\$ 9,215.00
934	5206010007H16000107	IMPRESORA MULTIFUNCIONAL	\$ 3,016.82
935	5206010007H16000108	IMPRESORA MULTIFUNCIONAL	\$ 8,236.00
936	5206010007H16000109	IMPRESORA MULTIFUNCIONAL	\$ 2,990.00
937	5206010007H16000110	IMPRESORA MULTIFUNCIONAL	\$ 4,000.00
938	5206010007H16000111	IMPRESORA MULTIFUNCIONAL	\$ 3,698.99
939	5206010007H16000112	IMPRESORA MULTIFUNCIONAL	\$ 9,999.00
940	5206010007H16000113	IMPRESORA MULTIFUNCIONAL	\$ 6,899.99
941	5206010007H16000114	IMPRESORA MULTIFUNCIONAL	\$ 8,999.99
942	5206010007H16000115	IMPRESORA MULTIFUNCIONAL	\$ 7,894.99
943	5206010007H16000116	IMPRESORA MULTIFUNCIONAL	\$ 9,800.00
944	5206010007H16000117	IMPRESORA MULTIFUNCIONAL	\$ 3,998.99
945	5206010007H16000119	IMPRESORA MULTIFUNCIONAL	\$ 3,299.99
946	5206010007H16000120	IMPRESORA MULTIFUNCIONAL	\$ 2,652.98

	Código	Descripción del Bien	Valor en Libros
947	5206010007H16000118	IMPRESORA MULTIFUNCIONAL	\$ 2,589.30
948	5206010007H16000121	IMPRESORA MULTIFUNCIONAL	\$ 4,664.99
949	5206010007H16000122	IMPRESORA MULTIFUNCIONAL	\$ 8,690.00
950	5206010007H16000123	IMPRESORA MULTIFUNCIONAL	\$ 2,679.00
951	5206010007H16000124	IMPRESORA MULTIFUNCIONAL	\$ 5,500.00
952	5206010007H16000125	IMPRESORA MULTIFUNCIONAL	\$ 2,600.00
953	5206010007H16000126	IMPRESORA MULTIFUNCIONAL	\$ 4,444.00
954	5206010007H16000127	IMPRESORA MULTIFUNCIONAL	\$ 5,400.00
955	5206015001H16000016	C.P.U.	\$ 5,092.40
956	5206015001H16000013	C.P.U.	\$ 7,289.99
957	5206015001H16000014	C.P.U.	\$ 6,443.01
958	5206015001H16000015	C.P.U.	\$ 8,120.00
959	5206033001H16000002	BOCINAS PARA COMPUTADORA	\$ 2,675.71
960	5206099015H16000003	IMPRESORA LASER	\$ 7,411.99
961	5206099015H16000004	IMPRESORA LASER	\$ 7,411.99
		PARTIDA 51501	\$ 2,633,850.35
962	5208001001H16000025	REFRIGERACION DE 1 TON	\$ 5,294.99
963	5208001001H16000026	REFRIGERACION DE 1 TON	\$ 5,294.99
964	5208001001H16000027	REFRIGERACION DE 1 TON	\$ 5,294.99
965	5208001001H16000028	REFRIGERACION DE 1 TON	\$ 5,116.52
966	5208001001H16000029	REFRIGERACION DE 1 TON	\$ 5,116.52
967	5208001001H16000030	REFRIGERACION DE 1 TON	\$ 5,116.52
968	5208001001H16000031	REFRIGERACION DE 1 TON	\$ 5,349.98
969	5208001001H16000032	REFRIGERACION DE 1 TON	\$ 4,392.00
970	5208001001H16000033	REFRIGERACION DE 1 TON	\$ 5,900.00
971	5208001001H16000034	REFRIGERACION DE 1 TON	\$ 5,792.52
972	5208001001H16000035	REFRIGERACION DE 1 TON	\$ 5,300.00
973	5208001001H16000036	REFRIGERACION DE 1 TON	\$ 4,500.00
974	5208001001H16000038	REFRIGERACION DE 1 TON	\$ 5,200.00
975	5208001001H16000037	REFRIGERACION DE 1 TON	\$ 3,990.00
976	5208001001H16000039	REFRIGERACION DE 1 TON	\$ 5,104.00
977	5208001001H16000040	REFRIGERACION DE 1 TON	\$ 5,999.99
978	5208001001H16000041	REFRIGERACION DE 1 TON	\$ 4,699.99
979	5208001001H16000042	REFRIGERACION DE 1 TON	\$ 6,380.00
980	5208001001H16000043	REFRIGERACION DE 1 TON	\$ 6,380.00
981	5208001001H16000044	REFRIGERACION DE 1 TON	\$ 6,380.00
982	5208001001H16000045	REFRIGERACION DE 1 TON	\$ 5,549.99
983	5208001001H16000046	REFRIGERACION DE 1 TON	\$ 5,898.99
984	5208001001H16000047	REFRIGERACION DE 1 TON	\$ 5,898.99
985	5208001001H16000048	REFRIGERACION DE 1 TON	\$ 5,199.95
986	5208001002H16000033	REFRIGERACION DE 1.5 TON	\$ 7,034.99
987	5208001002H16000034	REFRIGERACION DE 1.5 TON	\$ 7,034.99
988	5208001002H16000035	REFRIGERACION DE 1.5 TON	\$ 7,034.99
989	5208001002H16000039	REFRIGERACION DE 1.5 TON	\$ 6,650.00
990	5208001002H16000040	REFRIGERACION DE 1.5 TON	\$ 6,450.00
991	5208001002H16000041	REFRIGERACION DE 1.5 TON	\$ 6,450.00
992	5208001002H16000042	REFRIGERACION DE 1.5 TON	\$ 6,450.00
993	5208001002H16000043	REFRIGERACION DE 1.5 TON	\$ 7,989.99
994	5208001002H16000044	REFRIGERACION DE 1.5 TON	\$ 6,195.00
995	5208001002H16000045	REFRIGERACION DE 1.5 TON	\$ 6,195.00

	Código	Descripción del Bien	Valor en Libros
996	5208001002H16000046	REFRIGERACION DE 1.5 TON	\$ 8,100.00
997	5208001002H16000047	REFRIGERACION DE 1.5 TON	\$ 7,899.99
998	5208001002H16000048	REFRIGERACION DE 1.5 TON	\$ 7,899.99
999	5208001002H16000049	REFRIGERACION DE 1.5 TON	\$ 6,790.00
1000	5208001002H16000050	REFRIGERACION DE 1.5 TON	\$ 6,902.00
1001	5208001002H16000051	REFRIGERACION DE 1.5 TON	\$ 6,902.00
1002	5208001002H16000052	REFRIGERACION DE 1.5 TON	\$ 6,902.00
1003	5208001002H16000053	REFRIGERACION DE 1.5 TON	\$ 6,902.00
1004	5208001002H16000054	REFRIGERACION DE 1.5 TON	\$ 7,500.00
1005	5208001002H16000055	REFRIGERACION DE 1.5 TON	\$ 8,999.99
1006	5208001002H16000056	REFRIGERACION DE 1.5 TON	\$ 9,299.00
1007	5208001002H16000057	REFRIGERACION DE 1.5 TON	\$ 9,628.00
1008	5208001002H16000058	REFRIGERACION DE 1.5 TON	\$ 9,628.00
1009	5208002001H16000001	REFRIGERACION DE 1.5 TON	\$ 8,699.00
1010	5208001002H16000059	REFRIGERACION DE 1.5 TON	\$ 6,650.01
1011	5208001002H16000060	REFRIGERACION DE 1.5 TON	\$ 7,210.56
1012	5208001003H16000112	REFRIGERACION DE 2 TON	\$ 6,300.00
1013	5208001003H16000113	REFRIGERACION DE 2 TON	\$ 7,500.00
1014	5208001003H16000114	REFRIGERACION DE 2 TON	\$ 7,500.00
1015	5208001003H16000115	REFRIGERACION DE 2 TON	\$ 5,900.00
1016	5208001003H16000116	REFRIGERACION DE 2 TON	\$ 7,994.99
1017	5208001003H16000117	REFRIGERACION DE 2 TON	\$ 7,994.99
1018	5208001003H16000118	REFRIGERACION DE 2 TON	\$ 6,895.00
1019	5208001003H16000119	REFRIGERACION DE 2 TON	\$ 6,895.00
1020	5208001003H16000131	REFRIGERACION DE 2 TON	\$ 9,367.99
1021	5208001003H16000132	REFRIGERACION DE 2 TON	\$ 9,367.99
1022	5208001003H16000133	REFRIGERACION DE 2 TON	\$ 9,367.99
1023	5208001003H16000134	REFRIGERACION DE 2 TON	\$ 7,739.99
1024	5208001003H16000135	REFRIGERACION DE 2 TON	\$ 7,739.99
1025	5208001003H16000136	REFRIGERACION DE 2 TON	\$ 6,300.00
1026	5208001003H16000137	REFRIGERACION DE 2 TON	\$ 9,400.00
1027	5208001003H16000138	REFRIGERACION DE 2 TON	\$ 6,500.00
1028	5208001003H16000139	REFRIGERACION DE 2 TON	\$ 6,500.00
1029	5208001003H16000140	REFRIGERACION DE 2 TON	\$ 8,994.99
1030	5208001003H16000141	REFRIGERACION DE 2 TON	\$ 9,699.98
1031	5208001003H16000142	REFRIGERACION DE 2 TON	\$ 9,699.98
1032	5208001003H16000143	REFRIGERACION DE 2 TON	\$ 10,000.00
1033	5208001003H16000144	REFRIGERACION DE 2 TON	\$ 10,000.00
1034	5208001003H16000145	REFRIGERACION DE 2 TON	\$ 10,000.00
1035	5208001003H16000146	REFRIGERACION DE 2 TON	\$ 10,000.00
1036	5208001003H16000147	REFRIGERACION DE 2 TON	\$ 9,400.64
1037	5208001003H16000148	REFRIGERACION DE 2 TON	\$ 9,400.64
1038	5208001003H16000149	REFRIGERACION DE 2 TON	\$ 8,671.99
1039	5208001003H16000150	REFRIGERACION DE 2 TON	\$ 8,671.99
1040	5208001003H16000151	REFRIGERACION DE 2 TON	\$ 8,671.99
1041	5208001003H16000152	REFRIGERACION DE 2 TON	\$ 9,469.99
1042	5208001003H16000153	REFRIGERACION DE 2 TON	\$ 9,966.00
1043	5208001003H16000154	REFRIGERACION DE 2 TON	\$ 9,125.05
1044	5208001003H16000155	REFRIGERACION DE 2 TON	\$ 9,989.00
1045	5208001003H16000156	REFRIGERACION DE 2 TON	\$ 8,932.00
1046	5208001003H16000157	REFRIGERACION DE 2 TON	\$ 8,477.28

	Código	Descripción del Bien	Valor en Libros
1047	5208001003H16000158	REFRIGERACION DE 2 TON	\$ 9,089.76
1048	5208001003H16000159	REFRIGERACION DE 2 TON	\$ 9,089.76
1049	5208001003H16000160	REFRIGERACION DE 2 TON	\$ 7,964.00
1050	5208001003H16000161	REFRIGERACION DE 2 TON	\$ 7,289.99
1051	5208001003H16000162	REFRIGERACION DE 2 TON	\$ 7,289.99
1052	5208001003H16000163	REFRIGERACION DE 2 TON	\$ 11,766.49
1053	5208001003H16000164	REFRIGERACION DE 2 TON	\$ 11,766.49
1054	5208001003H16000165	REFRIGERACION DE 2 TON	\$ 11,766.49
1055	5208001003H16000166	REFRIGERACION DE 2 TON	\$ 8,700.00
1056	5208001003H16000167	REFRIGERACION DE 2 TON	\$ 8,481.92
1057	5208001003H16000168	REFRIGERACION DE 2 TON	\$ 10,880.00
1058	5208001003H16000169	REFRIGERACION DE 2 TON	\$ 10,880.00
1059	5208001003H16000170	REFRIGERACION DE 2 TON	\$ 10,880.00
1060	5208001003H16000171	REFRIGERACION DE 2 TON	\$ 6,900.00
1061	5208001003H16000172	REFRIGERACION DE 2 TON	\$ 6,900.00
1062	5208001003H16000174	REFRIGERACION DE 2 TON	\$ 6,490.00
1063	5208001003H16000173	REFRIGERACION DE 2 TON	\$ 6,600.00
1064	5208001003H16000175	REFRIGERACION DE 2 TON	\$ 5,980.00
1065	5208001003H16000176	REFRIGERACION DE 2 TON	\$ 5,980.00
1066	5208001003H16000177	REFRIGERACION DE 2 TON	\$ 10,100.00
1067	5208001003H16000178	REFRIGERACION DE 2 TON	\$ 10,100.00
1068	5208001003H16000179	REFRIGERACION DE 2 TON	\$ 10,100.00
1069	5208001003H16000180	REFRIGERACION DE 2 TON	\$ 8,800.00
1070	5208001003H16000181	REFRIGERACION DE 2 TON	\$ 8,800.00
1071	5208001003H16000182	REFRIGERACION DE 2 TON	\$ 9,739.99
1072	5208001003H16000183	REFRIGERACION DE 2 TON	\$ 12,851.66
1073	5208001003H16000184	REFRIGERACION DE 2 TON	\$ 7,800.00
1074	5208001003H16000185	REFRIGERACION DE 2 TON	\$ 7,800.00
1075	5208001003H16000186	REFRIGERACION DE 2 TON	\$ 5,999.99
1076	5208001003H16000187	REFRIGERACION DE 2 TON	\$ 9,368.00
1077	5208001003H16000188	REFRIGERACION DE 2 TON	\$ 9,368.00
1078	5208001003H16000189	REFRIGERACION DE 2 TON	\$ 9,368.00
1079	5208001003H16000190	REFRIGERACION DE 2 TON	\$ 12,500.00
1080	5208001003H16000191	REFRIGERACION DE 2 TON	\$ 9,987.60
1081	5208001003H16000192	REFRIGERACION DE 2 TON	\$ 9,987.60
1082	5208001003H16000193	REFRIGERACION DE 2 TON	\$ 9,918.00
1083	5208001003H16000194	REFRIGERACION DE 2 TON	\$ 8,050.00
1084	5208001003H16000195	REFRIGERACION DE 2 TON	\$ 8,599.99
1085	5208001003H16000196	REFRIGERACION DE 2 TON	\$ 8,599.99
1086	5208001003H16000197	REFRIGERACION DE 2 TON	\$ 8,599.99
1087	5208001003H16000198	REFRIGERACION DE 2 TON	\$ 8,599.99
1088	5208001003F16000003	REFRIGERACION DE 2 TONELADAS	\$ 9,050.00
1089	existencia en almacén	REFRIGERACION 3 TON	\$ 28,000.00
		PARTIDA 56401	\$ 1,027,767.57
1090	5402002002F16000001	LAMPARA FOTOCURABLE	\$ 15,237.76
		PARTIDA 53201	\$ 15,237.76
1091	5501017002H16000004	EQUIPO PARA SOLDADURA ELECTRIC	\$ 2,853.60
1092	5501024009H16000007	MAQUINA CORTADORA DE CESPED	\$ 3,976.02
1093	5501024009H16000008	MAQUINA CORTADORA DE CESPED	\$ 3,317.00

Código		Descripción del Bien	Valor en Libros
1094	5501024009H16000009	MAQUINA CORTADORA DE CESPED	\$ 3,132.00
1095	5501024009H16000010	MAQUINA CORTADORA DE CESPED	\$ 3,900.00
1096	5501024010H16000008	SOPLADORA(BARREDORA)	\$ 3,464.87
1097	5501024010H16000009	SOPLADORA(BARREDORA)	\$ 2,675.54
1098	5501024011H16000001	HIDROLAVADORA	\$ 2,658.77
1099	5501044001H16000006	DESORILLADORA	\$ 2,956.39
1100	5501044001H16000007	DESORILLADORA	\$ 6,955.00
1101	5501093004H16000003	MAQUINA DE COSER	\$ 2,691.20
1102	5503001001H16000004	ESCALERA	\$ 4,890.00
1103	5503001001H16000005	ESCALERA	\$ 2,794.99
1104	5503001001H16000006	ESCALERA	\$ 7,400.80
1105	5503001001H16000007	ESCALERA	\$ 5,220.00
1106	5503001001H16000008	ESCALERA	\$ 5,220.00
		PARTIDA 56701	\$ 64,106.18
1107	5502004002H16000001	BOMBA DE AGUA	\$ 3,003.17
1108	5502004002H16000002	BOMBA DE AGUA	\$ 87,617.12
1109	5502070001H16000002	BOMBA HIDRONEUMATICA	\$ 5,992.59
1110	5502070001H16000003	BOMBA HIDRONEUMATICA	\$ 3,524.99
1111	5502070002H16000001	CISTERNA	\$ 11,382.00
		PARTIDA 56901	\$ 111,519.87

Sistema Estatal de Evaluación
Relación de esquemas bursátiles y de coberturas financieras
Ente Servicios Educativos del Estado de Sonora
Del 01 de Enero al 30 de Septiembre de 2016
(pesos)

ETCA-IV-20

TRIMESTRE: TERCERO

Identificación del Instrumento		Colocación	Interés Ganados	Valor Actual
		A	B	C=A+B
1	1355483670	-	-	-
2	1359772553	7,972,504.48	27,495.52	8,000,000.00
3	1362024608	3,973,437.81	26,562.19	4,000,000.00
4	1362024616	7,972,504.48	27,495.52	8,000,000.00
5	1364131290	11,946,019.17	53,980.83	12,000,000.00
6	1364149327	13,949,353.62	50,646.38	14,000,000.00
7	1364149963	11,957,044.16	42,955.84	12,000,000.00
8	1365966817	-	-	-
9	121006679	-	-	-
10	180007107	4,983,749.94	16,250.06	5,000,000.00
11	1366028918	1,988,905.29	11,094.71	2,000,000.00
12	1366028926	60,783,588.07	216,411.93	61,000,000.00
13	1366028942	47,822,256.38	177,743.62	48,000,000.00
14	1366028950	44,869,116.67	130,883.33	45,000,000.00
	Total	218,218,480.08	781,519.94	219,000,000.00
Otros Instrumentos de Bursatilización				
1				
2				
3				
4				
5				
6				
7				
8				
9				
10				
	Total Otros Instrumentos	0.00	0.00	0.00
TOTAL		218,218,480.08	781,519.94	219,000,000.00

PRESUPUESTO AUTORIZADO

El H. Congreso del Estado autorizó para los Servicios Educativos del Estado de Sonora recursos por 7,857 millones 403 mil 752 pesos para el ejercicio 2016. Al tercer trimestre trimestre presenta un presupuesto modificado anual de 8,547 millones 228 mil 311 pesos, representando un aumento de 8.78 por ciento respecto al presupuesto asignado original.

Las variaciones del presupuesto modificado con respecto al original son las siguientes:

**SERVICIOS EDUCATIVOS DEL ESTADO DE SONORA
PRESUPUESTO 2016
VARIACIONES AL TERCER TRIMESTRE**

CAPITULO	DESCRIPCIÓN	AUTORIZADO	MODIFICADO	VARIACIÓN ABSOLUTA	VARIACIÓN %
1000	SERVICIOS PERSONALES	7,342,723,885.91	7,374,935,410.79	32,211,524.88	0.44
2000	MATERIALES Y SUMINISTROS	56,533,397.00	129,023,240.47	72,489,843.47	128.22
3000	SERVICIOS GENERALES	373,862,503.00	591,853,214.84	217,990,711.84	58.31
4000	TRANSFERENCIAS, ASIGNACIONES, SUBSIDIOS Y OTRAS AYUDAS	60,266,267.08	446,155,439.40	385,889,172.32	640.31
5000	BIENES MUEBLES, INMUEBLES E INTANGIBLES	24,017,700.00	5,261,005.60	-18,756,694.40	-78.10
TOTAL GENERAL		7,857,403,752.99	8,547,228,311.10	689,824,558.11	8.78

Capítulo 1000.- Servicios Personales, presenta una variación de \$32.2 millones de pesos lo que representa 0.54 puntos porcentuales respecto al original, esto se debe a la modificación a la asignación incorporada del presupuesto autorizado por la Federación por \$23.4 millones de pesos, en lo referente a los recursos del Ramo 33, en el Fondo de Aportaciones para la Nómina Educativa y Gasto Operativo (FONE), así como a la asignación de recursos por \$15.3 millones de pesos para el pago de demandas laborales y .820 millones de pesos para el pago de liquidaciones de maestros cesados, así como a las adecuaciones internas al gasto de operación por 7.3 mdp para los cuales se asignaron a 1.6 mdp para pulseras anti mosquitos, eventos 2.0 mdp, campamento de verano .7mdp, complemento para el proyecto educativo .6mdp, adquisición de material educativo 1.8mdp, principalmente.

Capítulo 2000.- Materiales y suministros, presenta variación una absoluta por \$72.5 millones de pesos, significando un aumento 128 puntos porcentuales el modificado respecto al original. Por concepto de programas especiales corresponden \$42 mdp, del ramo 33 \$25 mdp, y de recursos estatales \$6.3mdp, en los cuales se incluyen ampliaciones líquidas como adecuaciones internas.

Capítulo 3000.- Servicios Generales, refleja una variación absoluta de \$218 millones de pesos, con lo cual representa 58 puntos porcentuales más el presupuesto modificado respecto a la asignación original, de los cuales \$48.4 mdp corresponden a los programas especiales, del Fondo de Aportaciones para la Nómina y Gasto Operativo (FONE) \$60.5mdp, y de recursos estatales \$109.6 mdp. Este capítulo también incluye \$4.0 mdp del Convenio de Servicio Profesional Docente, \$4.9 mdp para el evento de Premiación Docente, \$13.6 mdp para Difusión de Programas Educativos, \$15.3 mdp por reclasificación de Licitación de los *paquetes escolares para alumnos de educación básica* y \$9.4 mdp por ingresos del examen CENEVAL. En lo que respecta a las ampliaciones por adecuaciones compensadas destaca lo ampliado para el Proyecto Desarrollo y Seguimiento por \$6.9 mdp, Mantenimiento para Planteles Educativos \$35 mdp, Arrendamiento de unidades para flotilla vehicular \$5.6mdp, Juegos deportivos etapa paraestatal \$2.6 mdp, Segundo Parlamento del Magisterio Indígena \$1.9 mdp, Contrato de Prestación de Servicios para Curso de preparación para reforzar las competencias básicas y específicas del Programa de Escuela de Tiempo Completo por \$11.9 mdp y Estudio de Genoma Completo del mismo programa por \$17.1 mdp y Recurso para cubrir pago de contingencias laborales por \$12.5 mdp.

Capítulo 4000.- Transferencias, asignaciones, subsidios y otras ayudas, el presupuesto modificado refleja una variación absoluta de \$386 millones de pesos, lo cual está conformado de la siguiente manera: \$178 mdp de los Programas Especiales, 146 mdp del Fondo de Aportaciones para la Nómina Educativa (FONE) y \$61.2mdp de recursos estatales.

En lo que se refiere a las adecuaciones como ya mencionamos tenemos una reducción de \$82.4 mdp, esto se debe a la transferencia de recursos a otros capítulos entre las que podemos destacar Proyecto Desarrollo y Seguimiento por \$6.9 mdp, Juegos deportivos etapa paraestatal \$3.3 mdp, Mantenimiento de planteles educativos \$35 mdp, Contingencias laborales \$12.5mdp, Curso de preparación y Estudio de Genoma del Programa Escuela de Tiempo Completo por \$ 17.1 mdp y Programa piloto “Escuelas de Verano” por \$2.6mdp.

Capítulo 5000.- Bienes muebles, inmuebles e Intangibles, presenta una variación de 18.8 millones de pesos, representando 78 puntos porcentuales menos el presupuesto modificado respecto al original, por concepto de Programas Especiales corresponden .9 mdp, del Fondo de Aportaciones para la Nómina y Gasto Operativo 22.1 mdp menos y del Recurso Estatales 2.5 millones de pesos.

ESTRUCTURA PRESUPUESTAL

Para el desempeño de sus funciones, metas y objetivos, así como el cumplimiento de sus indicadores, Servicios Educativos del Estado de Sonora, Organismo Público Descentralizado y coordinado por la Secretaría de Educación y Cultura, ha designado en su Reglamento Interior vigente una Estructura Organizacional con 8 Unidades Administrativas, responsables cada una de ellas en el ámbito de su competencia de la presupuestación, así como de su ejercicio y presentan al cierre del período que se informa, como sigue:

VARIACIONES POR UNIDAD RESPONSABLE/CAPÍTULO**01 DIRECCIÓN GENERAL**

UR/CAPITULO	DESCRIPCIÓN	ORIGINAL	MODIFICADO	VARIACIÓN ABSOLUTA	VARIACIÓN PORCENTUAL
1000	SERVICIOS PERSONALES	131,742,931.07	138,781,746.75	7,038,815.68	5.34
2000	MATERIALES Y SUMINISTROS	3,503,422.00	6,866,663.88	3,363,241.88	96.00
3000	SERVICIOS GENERALES	10,208,378.00	77,958,444.28	67,750,066.28	663.67
4000	TRANSFERENCIAS, ASIGNACIONES, SUBSIDIOS Y OTRAS AYUDAS	2,250,000.00	3,323,709.36	1,073,709.36	47.72
5000	BIENES MUEBLES, INMUEBLES E INTANGIBLES	874,600.00	841,010.96	-33,589.04	-3.84
	TOTAL GENERAL	148,579,331.07	227,771,575.23	79,192,244.16	53.30

Esta unidad presenta una variación global de 53 puntos porcentuales, siendo el comportamiento por capítulo como se describe a continuación:

Capítulo 1000.- Servicios personales, presenta una variación porcentual de 5.34 puntos porcentuales, esto derivado de las adecuaciones internas, recibiendo de ampliaciones 13.6 mdp y reducciones por 6.7, representando una variación absoluta de 7 mdp, siendo la partida 15901 Otras prestaciones la que presenta mayor variación.

Capítulo 2000.- Materiales y Suministros, este capítulo presenta una variación absoluta de \$3.3 mdp, se debe principalmente a las ampliaciones líquidas de \$2.6 mdp del Programa Nacional de Inglés siendo la partida 21702 Materiales y suministros para planteles educativos la que presenta mayor variación por \$2.4mdp, y a la aplicación del remanente por \$.6 mdp; por adecuaciones internas recibió ampliaciones por 2.9 mdp y reducciones por 2.4mdp. Derivado de a las aportaciones

adicionales del Gobierno Federal durante el período, el presupuesto para este capítulo se incrementó en 96 puntos porcentuales.

Capítulo 3000.- Servicios Generales, Al igual que el caso del capítulo anterior, este se vió favorecido e incrementó su recurso casi seis veces respecto al original, lo que presenta un aumento de 67.8 mdp en términos absolutos; por ampliaciones líquidas se recibieron recursos por 54 mdp, siendo las siguientes partidas las que presentan la variación más significativa: 33201 Servicios de Diseño, Arquitectura, Ingeniería y actividades relacionadas (aplicación de examen CENEVAL) \$9.1 mdp; 33401 Servicios de Capacitación \$7.7 mdp que corresponden al Programa Nacional de Inglés; 36101 Difusión por televisión, radio y otros medios \$33.5mdp de los cuales \$6.2 mdp corresponden a aplicación de remanente y \$28.6 mdp del ejercicio 2016; 37101 Pasajes aéreos por .8 mdp, 38101 Gastos de ceremonial \$.63mdp y 38301 Congresos y convenciones \$2.6mdp. Por adecuaciones internas se recibieron \$25mdp y se transfirieron a otros capítulos \$10.3mdp.

Capítulo 4000.- Transferencias, asignaciones, subsidios y otras ayudas, este capítulo presenta una variación de 1 mdp en términos absolutos respecto al presupuesto original, representando un aumento de 48 puntos porcentuales. Por ampliaciones líquidas se percibieron \$1.2 mdp siendo las partidas 44101 Ayudas sociales a personas (\$.5mdp), 44102 Transferencias para apoyos en programas sociales (\$.2mdp), 44108 Ayudas culturales y sociales (.25mdp), y 44501 Ayudas sociales sin fines de lucro (\$.2mdp), las que presentan mayor variación por aplicación del remanente del subsidio estatal, por adecuaciones internas se recibieron 10.7mdp y se hicieron reducciones por 10.8mdp.

Capítulo 5000.- Bienes muebles, Inmuebles e Intangibles, el presupuesto modificado presenta una disminución de 4 puntos porcentuales respecto al original, esto debido a que se ampliaron \$.11 mdp y por adecuaciones internas se ampliaron .25 mdp y se transfirieron a otros capítulos .41mdp.

La variación presupuestal de esta Unidad hasta el momento no ha afectado la programación de sus metas, principalmente se han canalizado los recursos para la difusión de programas educativos, gastos notariales, ampliación del programa Nacional de Inglés, entre otros. Durante el último trimestre se reflejarán las afectaciones a la estructura programática.

02 UNIDAD DE ASUNTOS JURÍDICOS

UR/CAPITULO	DESCRIPCIÓN	ORIGINAL	MODIFICADO	VARIACIÓN ABSOLUTA	VARIACIÓN PORCENTUAL
1000	SERVICIOS PERSONALES	4,001,730.19	3,486,377.84	-515,352.35	-12.88
2000	MATERIALES Y SUMINISTROS	72,000.00	110,370.00	38,370.00	53.29

3000	SERVICIOS GENERALES	228,000.00	340,350.49	112,350.49	49.28
5000	BIENES MUEBLES, INMUEBLES E INTANGIBLES		28,400.00	28,400.00	100.00
TOTAL UNIDAD DE ASUNTOS JURIDICOS		4,301,730.19	3,965,498.33	-336,231.86	-7.82

Esta unidad presenta una disminución global de 8 puntos porcentuales, siendo el comportamiento por capítulo como se describe a continuación:

Capítulo 1000.- Servicios personales, presenta una disminución de 13 puntos porcentuales, esto derivado de las adecuaciones internas, recibiendo de ampliaciones .15mdp y reducciones por \$.7 mdp, llegando a la variación absoluta de \$.52 mdp, siendo la partida 11301 Sueldos y 13202 Aguinaldo o gratificación de fin de año la que presentan mayor variación.

Capítulo 2000.- Materiales y Suministros, este capítulo presenta una variación de 53 puntos porcentuales, derivado de las adecuaciones internas siendo las partidas 21101 Materiales, útiles y equipos menores de oficina y 22101 Productos alimenticios para el personal en las instalaciones, las que presentan mayor variación.

Capítulo 3000.- Servicios Generales, este capítulo presenta una variación de 49 puntos porcentuales, derivado principalmente de la ampliación por aplicación del remanente de .25 mdp a la partida 33101 Servicios legales de contabilidad, auditorías y relacionados, por adecuaciones internas se ampliaron .32mdp y transferencias a otros capítulos de .46 mdp.

Capítulo 5000.- Bienes muebles, Inmuebles e Intangibles, el presupuesto modificado presenta una variación de \$28 mil pesos en términos absolutos, derivado de adecuaciones internas, siendo la partida 51101 Mobiliario la que percibió recursos, este capítulo no presenta variaciones al tercer trimestre con respecto al segundo.

Esta Unidad superó en dos de sus tres metas el compromiso para este período, sin que afectara la reducción presupuestal registrada en el capítulo 1000. De la misma manera no le afectó la ampliación al capítulo 1000 dada la naturaleza de sus metas.

03 DIRECCIÓN GENERAL DE EDUCACIÓN ELEMENTAL

UR/CAPITULO	DESCRIPCIÓN	ORIGINAL	MODIFICADO	VARIACIÓN ABSOLUTA	VARIACIÓN PORCENTUAL
1000	SERVICIOS PERSONALES	1,803,469,865.26	1,795,325,456.22	-8,144,409.04	-0.45
2000	MATERIALES Y SUMINISTROS	6,419,730.00	6,655,007.78	235,277.78	3.66
3000	SERVICIOS GENERALES	37,482,670.00	41,076,048.36	3,593,378.36	9.59
4000	TRANSFERENCIAS, ASIGNACIONES, SUBSIDIOS Y OTRAS AYUDAS	8,600.00	11,826.00	3,226.00	37.51
5000	BIENES MUEBLES, INMUEBLES E INTANGIBLES	1,200,000.00	89,000.00	-1,111,000.00	-92.58
TOTAL		1,848,580,865.26	1,843,157,338.36	-5,423,526.90	-0.29

El presupuesto modificado de la Dirección General de Educación Elemental presenta una disminución global de 2 puntos porcentuales respecto al original teniendo el siguiente comportamiento por capítulo:

Capítulo 1000.- Servicios personales, este capítulo presenta en el presupuesto modificado una disminución absoluta de 8.1 mdp con respecto al original, por adecuaciones internas se recibieron 115.3mdp y se transfirieron \$123.4mdp a otras unidades, siendo las partidas que tuvieron mayor reducción: 11301 Sueldos 13201 Primas de vacaciones y dominical, 13202 Aguinaldo o gratificación de fin de año y 17102 Estímulos al personal. Lo anterior se deriva, entre otras, por movimientos de personal entre Unidades Administrativas.

Capítulo 2000.- Materiales y Suministros, el presupuesto modificado presenta una 3.7 puntos porcentuales con respecto al original, esto derivado de las adecuaciones internas donde se ampliaron recursos por .7mdp y se redujeron para transferir a otros capítulos .4mdp, representando en términos absolutos .24mdp.

Capítulo 3000.- Servicios Generales, este capítulo presenta un incremento en términos absolutos de \$3.6mdp, esto se debe principalmente a la ampliación por aplicación del remanente por 2.0mdp, de recursos estatales 2.0mdp para energía eléctrica y a las adecuaciones internas por las cuales se ampliaron recursos por 9.3mdp y se redujeron 7.8 mdp; que fue destinado principalmente para la realización del Segundo Parlamento del Magisterio Indígena, evento que no se programó originalmente, precisamente por no contar con recursos para ello.

Capítulo 4000.- Transferencias, asignaciones, subsidios y otras ayudas, la variación que presenta este capítulo por \$3 mil 226 pesos se deriva de las adecuaciones internas, se ampliaron \$10 mil pesos

y se transfirieron \$6 mil 774 pesos, siendo la partida 44105 por concepto de Reunión de Comisión de Investigadores la que presenta la mayor variación, este capítulo no presenta variaciones al tercer trimestre con respecto al segundo.

Capítulo 5000.- Bienes muebles, Inmuebles e Intangibles, el presupuesto modificado presenta una disminución de \$1.1 mdp en términos absolutos respecto al original, esto debido a la reducción de la partida 51902 Mobiliario y equipo para escuelas por la reprogramación de fuente de financiamiento para la adquisición de mobiliario para escuelas, laboratorios y talleres, este capítulo no presenta variaciones al tercer trimestre con respecto al segundo.

Sin considerar los efectos en el presupuesto por la reducción del capítulo 1000 citada anteriormente, esta Unidad cumplió cabalmente todas y cada una de sus metas.

04 DIRECCIÓN GENERAL DE EDUCACIÓN PRIMARIA

UR/CAPITULO	DESCRIPCIÓN	ORIGINAL	MODIFICADO	VARIACIÓN ABSOLUTA	VARIACIÓN PORCENTUAL
1000	SERVICIOS PERSONALES	2,725,228,226.41	2,655,474,982.49	-69,753,243.92	-2.56
2000	MATERIALES Y SUMINISTROS	24,479,000.00	90,619,359.97	66,140,359.97	270.19
3000	SERVICIOS GENERALES	102,351,800.00	141,792,195.58	39,440,395.58	38.53
4000	TRANSFERENCIAS, ASIGNACIONES, SUBSIDIOS Y OTRAS AYUDAS	9,658,000.00	189,192,887.62	179,534,887.62	1,858.92
5000	BIENES MUEBLES, INMUEBLES E INTANGIBLES	2,974,000.00	1,637,036.47	-1,336,963.53	-44.96
TOTAL		2,864,691,026.41	3,078,716,462.13	214,025,435.72	7.47

El presupuesto modificado de la Dirección General de Educación Primaria presenta una variación global de 7.5 puntos porcentuales respecto al original presentando el siguiente comportamiento:

Capítulo 1000.- Servicios personales, este capítulo presenta en el presupuesto modificado una disminución absoluta de 69.8mdp con respecto al original, se ampliaron recursos por \$23.4 mdp a la partida 11301 Sueldos esto se debe a la modificación a la asignación incorporada del presupuesto autorizado del Fondo de Aportaciones para la Nómina Educativa (FONE). Por adecuaciones internas

se recibieron 150.5 y se transfirieron a otras unidades 243.5mdp, siendo las partida que tuvo mayor reducción la 11301 Sueldos.

Capítulo 2000.- Materiales y Suministros, este capítulo presenta un incremento de 66.1 mdp en términos absolutos, el cual está compuesto de la siguiente manera: por ampliaciones líquidas se recibieron recursos por 38mdp que corresponden a los Programas Especiales, de los cuales .9mdp corresponden al Programa de la Reforma Educativa, 6 mdp para Programa de Fortalecimiento a la Calidad Educativa, 0.5 mdp al Programa de Inclusión y Equidad, 29.6 para el Programa Escuela de Tiempo. Además se realizaron adecuaciones internas por las que se recibieron 45 mdp destacando los \$24.3 mdp para útiles escolares, \$1.9 mdp para el Programa piloto “Escuelas de Verano”, 6.8 mdp para material didáctico, 1.6 mdp para adquisición de pulseras antimosquitos; se transfieren 18.5 mdp a otros capítulos.

Capítulo 3000.- Servicios Generales, el presupuesto modificado de este capítulo presenta un incremento de \$39.4 mdp con respecto al original, siendo por ampliaciones líquidas 20.2mdp, los cuales se desglosan de la siguiente manera: aplicación del remanente .8mdp, 6.3 de recursos estatales y 13.2mdp de los Programas Especiales de los cuales 2.5mdp corresponden al Programa Escuela de Tiempo Completo, 5.7mdp Programa de Fortalecimiento a la Calidad Educativa, 4 mdp Programa de Inclusión y Equidad y .8mdp al Programa de la Reforma Educativa, .7mdp de Convivencia Escolar. Por adecuaciones internas se ampliaron recursos por \$65.2mdp de los cuales podemos destacar la suficiencia presupuestal al Proyecto de Desarrollo y Seguimiento del Modelo Educativo por \$6.9 mdp, Contrato de Prestación de Servicios para Curso de preparación para reforzar las competencias básicas y específicas del Programa de Escuela de Tiempo Completo por \$11.9 mdp, Estudio de Genoma Completo del mismo programa por \$5.2mdp , 4.9mdp para Taller de Alfabetización del Programa de Fortalecimiento y 9.8mdp por reclasificación de remanente a Energía Eléctrica. Asimismo se transfirieron 47.1mdp de los cuales destacan los 14.3mdp transferidos a otros capítulos como parte del Reordenamiento de recursos del FONE.

Capítulo 4000.- Transferencias, asignaciones, subsidios y otras ayudas, la variación que presenta este capítulo se deriva principalmente de las ampliaciones líquidas ya que recibieron recursos por 201 mdp de los Programas Especiales Federales, siendo las partidas 44108 Ayudas culturales y sociales y 44301 Ayudas sociales e instituciones de enseñanza a las que se ampliaron la mayor parte del recurso por \$124.8mdp y 71.4mdp respectivamente; de recursos estatales se recibieron 2.0mdp para el Desarrollo de Modelo Educativo en el Poblado Miguel Alemán. Podemos mencionar que por adecuaciones internas que recibieron 3.9mdp y se transfirieron recursos por 26.9mdp a otros capítulos.

Capítulo 5000.- Bienes muebles, Inmuebles e Intangibles, el presupuesto modificado presenta una variación absoluta de \$1.3mdp respecto al original; por recursos adicionales de los Programas especiales se ampliaron \$2.8mdp siendo la partida 51501 Bienes informáticos la que recibió \$2.5 mdp

y otras partidas \$.3mdp. Además por adecuaciones internas se ampliaron .4mdp y se transfirieron 4.9mpd a otros capítulos, de los cuales \$1.7 mdp corresponden a la reprogramación de fuente de financiamiento para la adquisición de mobiliario y equipo para escuelas.

En términos generales, la mayor parte de la ampliación presupuestal de esta Unidad corresponde a recursos provenientes de Programas especiales Federales que por su naturaleza se utilizan para dar continuidad a los mismos, sin que ello implique el modificar la meta.

05 DIRECCIÓN GENERAL DE EDUCACIÓN SECUNDARIA

UR/CAPITULO	DESCRIPCIÓN	ORIGINAL	MODIFICADO	VARIACIÓN ABSOLUTA	VARIACIÓN PORCENTUAL
1000	SERVICIOS PERSONALES	2,519,477,089.69	2,613,011,302.74	93,534,213.05	3.71
2000	MATERIALES Y SUMINISTROS	4,174,285.00	7,400,130.83	3,225,845.83	77.28
3000	SERVICIOS GENERALES	92,358,215.00	83,362,839.40	-8,995,375.60	-9.74
4000	TRANSFERENCIAS, ASIGNACIONES, SUBSIDIOS Y OTRAS AYUDAS	5,331,800.00	5,515,100.00	183,300.00	3.44
5000	BIENES MUEBLES, INMUEBLES E INTANGIBLES	10,000,000.00	35,000.00	-9,965,000.00	-99.65
TOTAL		2,631,341,389.69	2,709,324,372.97	77,982,983.28	2.96

Esta unidad presenta una variación global de 3 puntos porcentuales, siendo el comportamiento por capítulo como se describe a continuación:

Capítulo 1000.- Servicios personales, este capítulo presenta en el presupuesto modificado un incremento del 3.7 puntos porcentuales con respecto al original, derivado de las adecuaciones internas dentro del mismo capítulo con otras unidades responsables.

Capítulo 2000.- Materiales y Suministros, la variación presentada de 3.2mdp, se debe principalmente a los recursos recibidos por adecuaciones internas principalmente para la compra de material didáctico beneficiando a 1570 Docentes por la cantidad de \$3mdp, \$.6mdp para los juegos deportivos etapa paraestatal y se transfirieron a otros capítulos de gasto \$3.4mdp.

Capítulo 3000.- Servicios Generales, presenta una variación negativa de 8.9mdp, dicha variación se compone por la liberación de recursos estatales de 18.4mdp para la adquisición de útiles escolares, y aplicación de remanente por .2mdp, por adecuaciones compensada se recibieron 13.6mdp y se

transfirieron 41.2mdp de los cuales 32.3 mdp corresponden a la partida de Energía Eléctrica por reclasificación de fuente de financiamiento.

Capítulo 4000.- Transferencias, asignaciones, subsidios y otras ayudas, la variación presentada en este capítulo se debe al complemento para el pago de becas del primer trimestre de alumnos de secundaria, este capítulo no presenta variación en el tercer trimestre respecto al segundo.

Capítulo 5000.- Bienes muebles, Inmuebles e Intangibles, el recurso programado para mobiliario fue de \$10mdp se reprogramó a otra unidad responsable en los capítulos 2000 y 3000, ya que por reglas de operación del FONE no está permitido ejercer en capítulo 5000, en base a lo anterior y considerando la necesidad de adquirir mobiliario escolar se buscaron otras fuentes de financiamiento, este capítulo no presenta variación en el tercer trimestre respecto al segundo.

En virtud de la reducción presupuestal del capítulo 5000 se canceló su meta relativa a la adquisición de equipo de talleres y laboratorios, de manera similar se afectó el capítulo 3000 pero con el fin de transferirse a la Dirección General de Educación Elemental para la adquisición de Útiles Escolares con el apoyo de recursos recibidos del Gobierno del Estado.

06 DIRECCIÓN GENERAL DE PLANEACIÓN

UR/CAPITULO	DESCRIPCIÓN	ORIGINAL	MODIFICADO	VARIACIÓN ABSOLUTA	VARIACIÓN PORCENTUAL
1000	SERVICIOS PERSONALES	12,389,455.24	12,323,752.50	-65,702.74	-0.53
2000	MATERIALES Y SUMINISTROS	757,800.00	493,384.32	-264,415.68	-34.89
3000	SERVICIOS GENERALES	2,177,500.00	39,288,850.50	37,111,350.50	1,704.31
4000	TRANSFERENCIAS, ASIGNACIONES, SUBSIDIOS Y OTRAS AYUDAS	4,660,000.00	7,278,063.45	2,618,063.45	56.18
5000	BIENES MUEBLES, INMUEBLES E INTANGIBLES	504,700.00	59,159.20	-445,540.80	-88.28
TOTAL		20,489,455.24	59,443,209.97	38,953,754.73	190.12

El presupuesto de la Dirección General de Planeación presenta el siguiente comportamiento:

Capítulo 1000.- Servicios personales, este capítulo presenta en el presupuesto modificado una reducción de 65 mil pesos con respecto al original, derivado de las adecuaciones internas dentro del mismo capítulo con otras unidades responsables.

Capítulo 2000.- Materiales y Suministros, la variación presentada en este capítulo de gasto se debe principalmente a los recursos ampliados por 1mdp por aplicación de remanente 2015, y a las adecuaciones internas por 7.8mdp de la incorporación de los recursos que fueron ajustados en el capítulo 5000 de educación secundaria, además del ajuste presupuestal realizado al 31 de marzo por un monto de 286 mil pesos, asimismo se realizaron diferentes reprogramaciones derivado del reordenamiento de los fondos del FONE de los cuales 1.2mdp corresponden a lo programado de octubre, noviembre y diciembre de este capítulo, reclasificación de 1mdp de aplicación del remanente, 2.4 mdp se transfieren para arrendamiento de planta generadoras de energía y 4.2mdp de actualización de plataforma del Hardweb principalmente.

Capítulo 3000.- Servicios Generales, la variación presentada en este capítulo se debe a los recursos estatales ingresados para cubrir gastos de mantenimiento y servicios para instalación de energía eléctrica en los planteles educativos por 24.9mdp; derivado del reordenamiento de los fondos del FONE, se realizaron varias reprogramaciones de los recursos programados de octubre, noviembre y diciembre de los cuales se adicionaron 11.8mdp para mantenimiento y servicios en planteles educativos.

Capítulo 4000.- Transferencias, asignaciones, subsidios y otras ayudas, la variación presentada por 2.6mdp en este período se debe principalmente a: la aplicación del remanente FONE por \$46.2 mdp y \$17 mdp remanente del subsidio estatal, por adecuaciones internas se realizó una reprogramación global de 60.4mdp, siendo los principales recursos otorgados los siguientes: Proyecto educativo 6.7mdp, 42.8 de mantenimiento de planteles educativos, 2.0 mdp para apoyo a escuelas, 6.9 eventos de educación básica, 2.0mdp de arrendamiento de bodegas de servicios regionales y plantas generadoras de energía.

Capítulo 5000.- Bienes muebles, Inmuebles e Intangibles, la variación que presenta este capítulo se debe principalmente al ajuste presupuestal y reclasificación del remanente no ejercido.

La meta relativa a los apoyos económicos para la rehabilitación de escuelas no se cumplió al 100% ya que en cumplimiento a las reglas de operación del FONE, mismas que no permiten ejercer recursos a través del capítulo 4000, se suspendió para analizar y resolver el apoyo sin violar la normatividad aplicable.

El resto de las metas se cumplieron al 100%, sin que se vieran impactadas por la modificación presupuestal.

07 DIRECCIÓN GENERAL DE ADMINISTRACIÓN Y FINANZAS

UR/CAPITULO	DESCRIPCIÓN	ORIGINAL	MODIFICADO	VARIACIÓN ABSOLUTA	VARIACIÓN PORCENTUAL
1000	SERVICIOS PERSONALES	117,600,526.23	117,098,930.37	-501,595.86	-0.43
2000	MATERIALES Y SUMINISTROS	13,490,660.00	12,314,195.35	-1,176,464.65	-8.72
3000	SERVICIOS GENERALES	125,324,240.00	176,699,888.53	51,375,648.53	40.99
4000	TRANSFERENCIAS, ASIGNACIONES, SUBSIDIOS Y OTRAS AYUDAS	38,357,867.08	240,833,852.97	202,475,985.89	527.86
5000	BIENES MUEBLES, INMUEBLES E INTANGIBLES	8,464,400.00	2,522,358.97	-5,942,041.03	-70.20
TOTAL		303,237,693.31	549,469,226.19	246,231,532.88	81.20

El presupuesto de la Dirección General de Administración y Finanzas presenta el siguiente comportamiento:

Capítulo 1000.- Servicios personales, este capítulo presenta en el presupuesto modificado una reducción de .5mdp mdp con respecto al original, derivado de las adecuaciones internas dentro del mismo capítulo con otras unidades responsables.

Capítulo 2000.- Materiales y Suministros, el presupuesto modificado presenta una disminución de es 1.2mdp como resultado de la ampliación líquida por aplicación de remanente por 1.5mdp y una reducción por adecuación compensada a otros capítulos de gasto por 2.6mdp.

Capítulo 3000.- Servicios Generales, la variación presentada en este capítulo de gasto se debe principalmente a la aplicación de remanente del ejercicio 2015 de los cuales \$5.3 mdp corresponden al FONE y al Subsidio Estatal \$2.3 mdp; por adecuaciones internas tuvo recursos adicionales por 43.6 mdp siendo principalmente los asignados para Mantenimiento de planteles educativos por 25.2 mdp, Arrendamiento de unidades para flotilla vehicular por 5.5 mdp, Servicios y contratos por 13.6 mdp para servicios generales y 2.3 mdp de reducciones por transferencias a otros capítulos de gasto.

Capítulo 4000.- Transferencias, asignaciones, subsidios y otras ayudas, en este capítulo de gasto la variación presentada es de 202 mdp, se debe principalmente a la aplicación de \$144.1 mdp que corresponden a remanente FAEB de años anteriores y \$50.3 mdp del Subsidio Estatal también de años anteriores al 2015, \$5.7mdp corresponden al remanente del ejercicio 2015 y 7.9mdp de rendimientos; en lo referente a las adecuaciones compensadas se consideran 53.3mdp como ampliaciones para diversos gastos tales como: reparación de autobuses escolares, apoyo para el

fomento deportivo y educativo, proyecto educativo, reordenamiento de fondos del FONE; por reducciones se transfirieron 48.6mdp recursos a otras unidades y capítulos.

Capítulo 5000.- Bienes muebles, Inmuebles e Intangibles, la variación que presenta este capítulo se deriva de la reclasificación de los recursos a los capítulos de gasto 2000 y 3000 atendiendo los lineamientos del gasto de operación del FONE.

De manera transitoria, la reducción presupuestal del capítulo 4000 afectó este trimestre el cumplimiento de la meta relativa al apoyo al Transporte Escolar, así como a la relativa a apoyos a la cadena operativa de educación básica y de educación inicial no escolarizada.

08 DIRECCIÓN GENERAL DE RECURSOS HUMANOS

UR/CAPITULO	DESCRIPCIÓN	ORIGINAL	MODIFICADO	VARIACIÓN ABSOLUTA	VARIACIÓN PORCENTUAL
1000	SERVICIOS PERSONALES	28,814,061.82	39,432,861.88	10,618,800.06	36.85
2000	MATERIALES Y SUMINISTROS	3,636,500.00	4,564,128.34	927,628.34	25.51
3000	SERVICIOS GENERALES	3,731,700.00	31,334,597.70	27,602,897.70	739.69
5000	BIENES MUEBLES, INMUEBLES E INTANGIBLES		49,040.00	49,040.00	100.00
TOTAL		36,182,261.82	75,380,627.92	39,198,366.10	108.34

El presupuesto de la Dirección General de Recursos Humanos presenta el siguiente comportamiento:

Capítulo 1000.- Servicios personales, este capítulo presenta en el presupuesto modificado un incremento de 10.6 mdp con respecto al original, de los cuales 820 mil pesos corresponden a recursos estatales para cubrir el pago de liquidación de 3 maestros cesados, además se transfirieron recursos de otro capítulo por la cantidad de \$15.3mdp como provisión para el pago de contingencias laborales, de los cuales 7.3mdp se reprograman al gasto de operación y de adecuaciones internas 1.8mdp como reprogramación entre partidas del mismo capítulo.

Capítulo 2000.- Materiales y Suministros, la variación presentada en este capítulo se deriva de aplicación de remanente por .7mdp y adecuaciones compensadas por complemento de recursos para adquisición de uniformes del personal administrativo por .4mdp.

Capítulo 3000.- Servicios Generales, este capítulo presenta una variación global de 27.6 mdp, misma que incluye \$4.0 mdp del Convenio del Servicio Profesional Docente, 4.9 mdp para el evento de Premiación Docente y aplicación del remanente \$5.0 mdp, además se realizaron adecuaciones internas por 13.7 mdp de los cuales 38.9 mdp fueron ampliaciones y 25.2 mdp reducciones; de las

cuales podemos citar que para cubrir gastos de contingencias laborales se otorgaron \$16.9 mdp y ajuste por recurso no recibido del remanente del subsidio estatal por 3.2 mdp.

Capítulo 5000.- Bienes muebles, Inmuebles e Intangibles, la variación que presenta este capítulo es por adecuación interna por 49 mil pesos para material instrumental y lámparas de resina para el consultorio médico, no presenta variación al tercer trimestres respecto al segundo.

El reordenamiento del presupuesto del Organismo derivado de la correcta aplicación de la normatividad federal afectó la meta relativa a la entrega de uniformes a personal administrativo, es de manera transitoria.

SEES

1 DIRECCIÓN GENERAL

Elaborar informes de auditoría a centros escolares.- Programado: 12 Realizado: 12

Se cumplió con la meta trimestral de 12 auditorías. Las actividades realizadas comprenden: Revisión y análisis a los programas PEC (Programa Escuelas de Calidad), Organización General, Ingresos Propios, Egresos, Recursos Humanos, Recursos Materiales, Programa Escuela de tiempo Completo, Programa Escuela de Excelencia, Programa de Reforma Educativa.

Todo esto con el fin de promover acciones en los Centros Escolares de Educación Básica para mejorar su desempeño y calidad en los servicios.

Elaborar informes de auditoría a unidades administrativas.- Programado: 13 Realizado: 12

Se realizaron 12 auditorías a unidades administrativas de las 13 programadas; esto derivado de la necesidad de ampliar la revisión a la Delegación de Servicios Regionales de Navojoa, la cual se estará presentando para el IV trimestre de 2016. Las actividades realizadas comprenden en lo general: Revisión y análisis de los rubros de Organización General, Control Interno, Recursos Humanos, Materiales y Financieros de Servicios Educativos del Estado de Sonora.

Todo esto con el fin de contar con procesos administrativos que garanticen la efectividad y transparencia del Sistema Integral de Control de la Entidad.

Atender a las reuniones del Consejo Nacional de Autoridades Educativas CONAEDU.- Programado: 1 Realizado: 0

Durante el periodo el Consejo Nacional de Autoridades Educativas no convocó a reunión del Consejo Nacional de Autoridades Educativas.

Atender reuniones del Consejo Directivo del Organismo.- Programado: 1 Realizado: 1

Dando cumplimiento a la meta según lo previsto se llevó a cabo la Septuagésima Sexta Sesión Ordinaria del H. Consejo Directivo de Servicios Educativos del Estado de Sonora; en dicha sesión se analizó la información contenida en la orden del día con el fin de tomar decisiones para el óptimo funcionamiento del Sistema Educativo del Estado, asimismo, se abordaron temas cuyo propósito es evaluar y conducir la administración de los recursos humanos, materiales y financieros del organismo.

Establecer acuerdos para impulsar el fortalecimiento del sistema educativo en el estado.- Programado: 1 Realizado: 1

Se llevó a cabo la Reunión Ordinaria de la H. Junta Directiva del Instituto de Becas y Estímulos Educativos del Estado de Sonora, en la cual se generaron y aprobaron los acuerdos que promueven el óptimo desarrollo del Instituto para la gestión y otorgamiento de becas a los estudiantes.

Promover valores educativos, cívicos y culturales en el Estado.- Programado: 25 Realizado: 25

Entre los eventos más relevantes destacan: Splash por la Educación “Con la Gobernadora me divierto y aprendo”, “Mil y 2 Líderes” plática entre mujeres, así como el Foro de Consulta Regional sobre Modelo Educativo y la Propuesta Curricular de Educación Obligatoria realizado en los municipios de Magdalena, Hermosillo y Obregón.

En el tercer trimestre la Oficina del Secretario, participó en la planeación, organización, desarrollo y presentación en el Desfile Cívico-Militar Conmemorativo al CCVI Aniversario del Inicio de la Independencia de México, coordinando un contingente representativo de esta Secretaría de 2,000 alumnos de Educación Secundaria y, Media Superior y Superior.

La Oficina del Secretario coordinó 25 eventos, cumpliendo con la meta proyectada en el tercer trimestre 2016.

Otorgar apoyos a población e Instituciones Educativas o de asistencia social relacionadas con el sector educativo.- Programado: 2 Realizado: 2

Durante el trimestre se llevaron a cabo los apoyos programados: se repararon las líneas eléctricas y se dio mantenimiento a los aires acondicionados en las instalaciones de una escuela secundaria, así como de un preescolar.

UNIDAD DE COMUNICACIÓN SOCIAL

Elaborar boletines informativos para la Secretaría.- Programado 55. Realizado 74.

Se elaboraron 74 boletines informativos sobre los eventos y sucesos que involucran a la Secretaría o con información relacionada para que la sociedad sonorensa tenga conocimiento sobre dichos temas. Los boletines son difundidos por correo electrónico a los medios y por la publicación de información en redes sociales (Facebook).

Editar, producir y distribuir el periódico ENLACE.- Programado 40,000. Realizado 40,000.

Se imprimieron y distribuyeron 40 mil ejemplares del Periódico ENLACE (40,000 en el mes de septiembre ediciones 251 y 252), publicación que es utilizada para posicionar entre los docentes información referente a lo que acontece en el sector educativo y puedan tener herramientas de uso para el salón de clase, cumpliendo con lo programado para los meses julio a septiembre 2016.

Coordinar diseño, autorización e impresión de Calendarios Escolares oficiales en sus distintos tamaños.- Programado 9003. Realizado 305,000.

Se imprimieron 305,000 calendarios escolares, 5,000 en tamaño poster y 300,000 calendarios imantados en medidas de 23 x 21.5 cm, los cuales aún están repartiendo las escuelas de nivel básico del Estado.

ÁREA DE ATENCIÓN CIUDADANA

Atender todas las solicitudes que en materia educativa sean dirigidas a la Titular del Poder Ejecutivo y al Secretario de Educación y Cultura del Estado de Sonora.- Programadas 1350. Realizadas 1149

En el periodo de julio a septiembre se recibieron 1149 solicitudes, no alcanzando la meta programada de 1350 peticiones, debido a que previo al inicio del ciclo escolar, personal de esta Secretaría procedió con un levantamiento de necesidades de los planteles, a través de una encuesta en la página electrónica de esta Secretaría para tener un arranque de ciclo exitoso. Por medio del Sistema de Gestión Documental de esta Secretaría se presenta la cantidad total de los folios recibidos de esta Dirección General, dirigidas al Secretario de Educación y Cultura y a la Gobernadora del Estado.

Generar reporte de las solicitudes de la ciudadanía y de la oficina del Ejecutivo asegurando su puntual seguimiento.- Programadas 3. Realizadas 48

Durante el periodo de julio a septiembre del 2016 se llevó a cabo la entrega de 48 tarjetas informativas dirigidas a la Jefa del Ejecutivo Estatal; así como también a la Coordinación General de Atención Ciudadana del Ejecutivo Estatal, las cuales contienen la relación de los folios y sus respectivos oficios de respuesta dirigidos al ciudadano, ya que por instrucciones del Ejecutivo Estatal se busca agilizar la atención a la ciudadanía.

Dar cumplimiento como Unidad de Enlace en materia de Transparencia Informativa a las disposiciones de la Ley de Transparencia, Acceso a la Información Pública y Protección de Datos Personales del Estado de Sonora.- Programadas 150. Realizadas 132.

Durante el periodo se recibieron 132 solicitudes no alcanzando lo programado de 150, debido a que en la página electrónica de esta Secretaría se encuentra la opción del portal de transparencia donde el ciudadano puede consultar directamente información como metas, objetivos, presupuesto, resultado de auditorías, convenios, licitaciones, contrataciones, etc.

Coordinar al inicio de cada ciclo escolar (Agosto-Septiembre) la operatividad del Call-Center, para la atención de las necesidades urgentes del sector educativo.- Programadas 510. Realizadas 1,342.

Durante el inicio de este ciclo escolar se recibieron 1342 peticiones superando las 510 programadas, dicho incremento se debe en parte a que es el primer regreso a clases de esta administración, así como también a la aplicación implementada en la página oficial de esta Secretaría donde el ciudadano podía levantar su petición vía electrónica, también contribuyo que a través de redes sociales como whatsapp, twitter y facebook se recabaron solicitudes.

ÁREA DEL SERVICIO PROFESIONAL DOCENTE

Realizar proceso de Preregistro y Registro para la Convocatoria de Ingreso.
Programadas 0. Realizadas 0

Meta NO programada para este trimestre

Supervisar y Validar eventos de asignación de plazas docentes y técnicos.-
Programada. 1.- Realizado 1.

Se supervisó y validó el proceso de registro de asignación de plazas a promoción en el Sistema Nacional, de todos aquellos Docentes que resultaron idóneos en la evaluación correspondiente al ciclo 2016-2017 y que fueron beneficiados en la lista de prelación con una plaza de nuevo ingreso en su primera etapa.

Aplicación de evaluaciones de Ingreso al Servicio Profesional Docente.-
Programado 2. Realizado 1.

Esta meta estaba programada para realizarse en 2 ocasiones este trimestre, sin embargo, atendiendo a las indicaciones y calendarización de la Coordinación Nacional de Servicio Profesional Docente se reprogramó para iniciar desde el mes de Junio de 2016, llevándose a cabo y reportada en el trimestre anterior, de manera satisfactoria, en esta programación de Evaluación al cual asistieron un total de 5967 docentes. Este proceso concluyó el día 02 de julio de 2016, considerándose esta fecha la segunda aplicación de evaluaciones realizada que corresponde a este trimestre.

Concurso para la Promoción de ATP, Supervisor y Director. Programado 1.
Realizado 1.

Se elaboró la lista de prelación de acuerdo a los resultados de los exámenes de oposición a funciones Directivas de Supervisión y de Asesores Técnicos Pedagógicos.

Se han realizado en este periodo cuatro eventos de asignación de funciones Directivas de Supervisión y de Asesores Técnicos Pedagógicos dando el siguiente resultado

Educación Elemental

Dirección 77
Supervisores 6
Asesores Técnicos Pedagógicos 1

Educación primaria
Directores 111
Supervisores 8
Asesores Técnicos Pedagógicos 15

Educación Secundaria
Directores 39
Supervisores 14
Asesores Técnicos Pedagógicos 4

Educación Física
Asesores Técnicos Pedagógicos 5

Promoción a la Función de Incentivos de Educación Básica. Programado 1.
Realizado 1.

Se Gestionaron ante la Coordinación Nacional de Servicio Profesional Docente el pago de siete pagos pendientes de estímulo en la función K1.

Evaluación del Desempeño de Educación Básica. Programados 640 docentes.
Realizados 640.

En Julio llevamos a cabo la evaluación del desempeño a los docentes que están al término de su segundo año de labores como lo señala el Artículo 22 de la Ley General del Servicio Profesional Docente. Total de Evaluados 640

Capacitación e Información, Desarrollo y Aplicación de los Procesos del Servicio Profesional Docente. Programado 8. Realizado 8.

Se realizaron 8 Reuniones de Capacitación e Información sobre los procesos del Servicio Profesional Docente a la Estructura Educativa de Educación Básica, Directores de Escuela, Supervisores Escolares y Jefes de Sector en las Sedes establecidas para tal fin, además de docentes que presentarán evaluación de Desempeño en su segunda oportunidad y Docentes de Educación Básica quienes presentaron su Evaluación Diagnóstica y de Desempeño.

ÁREA DE IGUALDAD DE GÉNERO

Realizar acciones de vinculación y capacitación en materia de fortalecimiento de la igualdad de género, el respeto a los derechos humanos y la erradicación de la violencia. Programada 0. Realizada 0.

Meta NO programada para este trimestre.

Diseño del Programa de Cultura Institucional que incorpore la perspectiva de igualdad de género, respeto a los derechos humanos y erradicación de la violencia de género. Programada 1. Realizada 1.

Programa de Cultura institucional con perspectiva de género, el respeto a los derechos humanos y la erradicación de la violencia de género, de la Secretaría de Educación y Cultura del Estado de Sonora 2016 (Documento anexo).

Difundir los derechos y adoptar acciones afirmativas para garantizar el goce de los derechos de niñas, adolescentes, mujeres y hombres. Programada 3. Realizada 3.

Campaña informativa a través de infografía con el tema: **Lenguaje incluyente y no sexista** en redes sociales oficiales de la Secretaría de Educación y Cultura (SEC), identificada a través del hashtag #SonoraNaranja y correo electrónico enviados a los trabajadores de SEC de la Administración central.

Campaña informativa a través de infografía con el tema: **Cero tolerancia a la violencia contra las mujeres** en redes sociales oficiales de la Secretaría de Educación y Cultura (SEC), identificada a través del hashtag #SonoraNaranja y correo electrónico enviados a los trabajadores de SEC de la Administración central.

Campaña informativa a través de infografía con el tema: **Violencia en el Noviazgo**, en redes sociales oficiales de la Secretaría de Educación y Cultura (SEC), identificada a través del hashtag #SonoraNaranja y correo electrónico enviados a los trabajadores de SEC de la Administración central.

Incorporar la perspectiva de género a los procesos de Presupuestación y asignación de recursos públicos.- Programada 1. Realizada 1.

Con fecha 07 de junio de 2016, ésta Unidad de Igualdad de Género, se presentó a la Dirección General de Planeación la propuesta de presupuesto para el período comprendido del mes de mayo a Diciembre del ejercicio 2016, considerando las necesidades básicas para desarrollar plenamente las metas consideradas en la programación anual.

Aplicar protocolo para la detección y denuncia de violencia hacia mujeres y niñas en el sistema educativo estatal.- Programada 1. Realizada 1.

Dotar a personal docente, administrativo y directivo de nivel de educación básica del Estado de Sonora, de mecanismos y procedimientos en los que deben basar su actuación en los actos de violencia contra niñas, niños y adolescentes en el ámbito escolar; a efecto de respetar, proteger y garantizar en todo momento los derechos humanos bajo el

principio rector del interés superior de la niñez y con ello fomentar una cultura de paz y no violencia.

Creación de un portal de la Unidad de Igualdad de Género.- Programada 1. Realizada 1.

A partir del día 16 de agosto del presente año, se encuentra en línea el portal de la Unidad de Igualdad de Género en el sitio web oficial de la SEC <http://www.sec.gob.mx/portal/index.php> Actualmente se encuentran disponibles para consulta y descarga a texto completo los siguientes documentos:

1. Ley de Acceso de las Mujeres a una Vida Libre de Violencia para el Estado de Sonora
2. Reglamento de la Ley de Acceso de las Mujeres a una Vida Libre de Violencia para el Estado de Sonora
3. Ley para la Igualdad entre Mujeres y Hombres en el Estado de Sonora
4. Reglamento de la Ley para la Igualdad entre Mujeres y Hombres en el Estado de Sonora
5. Reglamento Interior de la Secretaría de Educación y Cultura.

Estas leyes y reglamentos publicados pueden consultarse y descargarse en la sección “Destacados”, accediendo al apartado “Unidad de Igualdad de Género”.

Los documentos referidos, son el marco legal de la política de igualdad de género y erradicación de la violencia para el estado de Sonora; asimismo, en el Reglamento Interior de la Secretaría de Educación y Cultura (también publicado), específicamente en el artículo 26 bis, se encuentran contempladas las atribuciones de ésta Unidad de Igualdad de Género, creada para fortalecer la coordinación y la implementación de políticas públicas, planes, acciones y programas encaminados a la institucionalización de la igualdad de género, el respeto a los derechos humanos y la erradicación de la violencia de género en el sistema educativo Sonorense, observando con ello una de las prioridades de la actual Administración Estatal, comprendida en la estrategia 9.1 del Plan Estatal de Desarrollo 2016-2021, que recoge la necesidad de reconocer y poner en práctica la igualdad y la inclusión en las instituciones educativas.

ÁREAS DE INTERCAMBIOS Y ASUNTOS INTERNACIONALES

Realizar Eventos de Promoción de Programas Interculturales.- Programada 2. Realizada 2.

Se cumplió la meta establecida al 100% llevándose a cabo reunión de difusión en el Sur de Sonora con sede el Instituto Tecnológico de Sonora Plantel Navjoa, promovándose el Programa de Verano de la Investigación de la Universidad de Arizona, Azmun, así como las oportunidades que ofrece la Mega región Sonora-Arizona. Así como participación en la Reunión Nacional de Evaluación del Programa de Intercambio de Maestros México-Estados Unidos 2016, dándose a conocer los resultados de los 4 maestros participantes por parte del Estado de Sonora, en Nebraska, Colorado y Oregón, EUA.

Capacitar docentes responsables de la enseñanza del idioma inglés.- Programada 1. Realizada 1.

Se cumplió la meta establecida durante este trimestre logrando capacitar a 468 Docentes sobre técnicas y estrategias de aprendizaje y desarrollo de competencias en el área del inglés como segunda lengua por parte de ITSON, por lo que el taller de inicio de Ciclo Escolar 2016-2017 que se tenía contemplado en este trimestre se reprogramo para el mes de octubre.

Realizar visitas de supervisión a los docentes adscritos al Programa de Inglés en Primaria.- Programada 3. Realizada 48.

Se superó la meta establecida en el trimestre, logrado observar a 48 docentes en los municipios de San Luis Rio Colorado: 11, Cd Obregón: 35, Hermosillo: 2 con el fin de dar seguimiento académico evaluándose la práctica en aula y su desempeño.

ÁREA DE VINCULACIÓN Y PARTICIPACIÓN SOCIAL.

Organizar reunión estatal con el Consejo de Vinculación para establecer acuerdos relativos a la Educación Media Superior y Superior.- Programada 0. Realizada 0.

En este trimestre NO se programó meta

Promover la creación o renovación de los organismos de apoyo en la educación.- Programada 2,500. Realizada 2,500.

Nuestra base de información es la plataforma de www.participemos.gob.mx en el cual encontramos el registro preciso de cuántos Organismos Auxiliares en la Educación se conforman diariamente, dicha plataforma arroja que la meta de este trimestre de 2500 organismos conformados se logró a cabalidad.

Organizar reuniones con la estructura del Consejo de Vinculación y/o de sus comités regionales.- Programada 5. Realizada 0.

No se ha logrado conformar el Consejo de Vinculación del Estado de Sonora, aunque se ha trabajado en ello, se han mantenido las reuniones pertinentes para llegar acuerdos sobre estructura, conformación y una vez instalado se reposicione ésta figura tan importante.

Con el punto anterior, queda entendido que al no tener instalado el Consejo de Vinculación, también quedan pendientes los Comités Regionales. Meta no cumplida.

Organizar reuniones con los consejos estatales y municipales y escolares de participación social.- Programada 0. Realizada 0.

En este trimestre NO se programó meta

Promover y coordinar acciones con las áreas educativas e instituciones de apoyo a la educación en beneficio de las asociaciones de padres de familia y sociedades de alumno.- Programada 0. Realizada 0.

En este trimestre NO se programó meta

Realizar reuniones estatales del Comité de Responsabilidad Social en la Educación.- Programada 1. Realizada 1.

El pasado 1 de Septiembre se llevó a cabo la Reunión Comité de Responsabilidad Social en la Educación en las Oficinas de COPARMEX Hermosillo, entre los asistentes se contó con la presencia del Presidente del Comité, Presidente de COPARMEX Sonora Norte, Presidente AOANS, Supervisor de Medio Ambiente de Grupo México, Secretario General de la Federación de Colegio de Valuadores, A.C., Director de INDEX Hermosillo, Cluster Minero Sonora, CANACINTRA, y por supuesto, Personal de la Dirección General de Vinculación Social y de la Dirección de Rescatando tu Escuela. Al realizar ésta reunión se cumplió con la meta establecida.

Promover la firma de cartas de adopción de escuelas.- Programada 100. Realizada 100.

Como parte de la promoción de cartas de adopción se llevaron a cabo varias acciones, cómo las siguientes: se realizó una exposición y subasta de una pintura del artista Abisai Valenzuela, a beneficio del CAME 25. La empresa Negocio Agrícola San Enrique instaló en la escuela primaria María Ortiz Félix una cancha de pasto sintético. Gas Natural Fenosa hizo entrega de mochilas con útiles escolares a todos los niños de las escuelas 5 de Mayo y Emiliano Zapata de la Col. La Manga y en la Enrique Quijada de la Col. El Llano.

REGISTRO, CERTIFICACIÓN Y SERVICIO A PROFESIONISTAS

Otorgar servicios de Registro y Certificación de Documentos Escolares.- Programada 2,000. Realizada 1,843.

Se brindó la atención a usuarios de ventanilla, elaborándose duplicados de certificados de Preescolar, Primaria y secundaria, así como la revalidación de documentos de estudios de educación básica; alcanzando un total de 1,843 de los 2,000 programadas para este tercer trimestre, es decir 157 menos de los programados.

Este servicio es variable en la época de vacaciones escolares ya que se registra una disminución de solicitudes, además de que la nueva implementación del certificado digital a partir del mes de septiembre esos alumnos podían solicitar un servicio en ventanilla y con este nuevo esquema si requerían un duplicado ya no era necesario esa solicitud debido a que ya se encuentra en línea el certificado y lo pudo reimprimir

Cotejo de Documentación de Certificados entre Dependencias.- Programada 80. Realizada 32.

Se alcanzó un total de 32 de los 80 cotejos que se programaron para este tercer trimestre, 48 menos de los programados, esto es por las solicitudes que hacen las distintas dependencias, en el cual especifican el nivel educativo mediante oficio.

Esto se debe a que las cantidades a ser atendidas no dependen propiamente de la Dirección de Registro y Certificación ya que como se menciona en este punto son dependencias externas y las solicitudes pueden variar

Asesoría a Colegios de Profesionistas sobre Registro, Certificación Profesional y Profesionalización de sus miembros.- Programada 30. Realizada 49.

Se brindó asesoría a 49 colegios de los 30 programados para el Tercer Trimestre, cumpliendo a más del 100% de lo programado, de esta manera se mantiene comunicación constante para impulsar, gestionar y coordinar la participación de instituciones educativas y profesionistas para el registro de colegios de profesionistas, así como la integración y actualización permanente del padrón de profesiones, profesionistas y organismos de profesionistas, establecidos en el Estado, por otra parte con fundamento en lo establecido en la Ley de Profesiones se ha informado a los Colegios de Profesionistas los derechos y responsabilidades que estos tienen ante la Secretaría, por lo cual muchos de ellos se han acercado a la Dirección de Colegios en lo particular, para recibir asesoría.

2 UNIDAD DE ASUNTOS JURÍDICOS

Proporcionar asesoría jurídica interna. Programado 250. Realizado 426.

La variación positiva de 176 consultas a lo programado en este trimestre fue debido a que durante este periodo se turnó a esta Unidad Jurídica para su revisión y/o renovación gran número de convenios y contratos de los distintos centros de trabajo y diversas entidades públicas, destacando los contratos de prestación de servicios del personal que labora en el Programa para la Inclusión y la Equidad Educativa con Atención a la Niñez Migrante (PIEE).

Intervenir y asesorar a las unidades administrativas en procedimientos jurisdiccionales y administrativos. Programado 50. Realizado 79.

Durante este trimestre la Unidad de Asuntos Jurídicos realizó 79 promociones de las 50 realizadas. La variación positiva de las 29 es porque se asesoró a las unidades de la Entidad en aquellos asuntos y juicios de naturaleza jurisdiccional en materia administrativa y civil, destacando las demandas y las diversas promociones de tipo laboral ante la Junta Local de Conciliación y Arbitraje y el Tribunal Contencioso Administrativo, así como atención a las múltiples contestaciones de demandas por concepto de nivelación de pensión ante el ISSSTESON, rindiendo igualmente los informes respectivos y acudiendo a las audiencias correspondientes ante el Tribunal Contencioso Administrativo.

Elaborar y/o revisar proyectos relacionados con la normatividad educativa. Programado 1. Realizado 1.

Meta cumplida al 100%, ya que en este período se trabajó en 1 proyecto relativo a la reactivación y operación de la parcela escolar en coordinación con el área competente en la materia.

3 DIRECCIÓN GENERAL DE EDUCACIÓN ELEMENTAL

Orientar y asesorar sobre estrategias, requerimientos e instrumentos educativos al personal de supervisión, directivo, docente y de apoyo de los centros de desarrollo infantil. Programado: 0 Realizado: 0

Meta No Programada durante el Tercer Trimestre.

Planear y promover acciones de capacitación y orientación sobre los programas normativos de la Secretaría: Programado: 1 Realizado: 1

Para el cumplimiento de esta meta se realizó una reunión de capacitación por el equipo técnico de la Dirección de Educación Inicial, durante los días 1º de Agosto, se realizaron visitas de observación a las salas, con la finalidad de detectar áreas de oportunidad dentro de los 4 CENDIs ubicados en Hermosillo, participando un total de 16 agentes educativos.

Atender a niños en centros de Desarrollo Infantil.- Programado: 0 Realizado: 0

Meta No Programada durante este Tercer Trimestre.

Brindar atención a alumnos con necesidades educativas especiales.- Programado: 0 Realizado: 0

Meta No Programada durante este Tercer Trimestre.

Verificar mediante visitas y reuniones de trabajo, la operación y desarrollo de la educación especial en el estado.- Programado: 1 Realizado: 1

Para el cumplimiento de esta meta se realizó una reunión de capacitación por el equipo técnico de la Dirección de Educación Especial Federal, el día 19 de agosto, en la Cd. de Hermosillo, dirigida a Supervisores, con la finalidad de brindar información relativa al arranque del Ciclo Escolar 2016-2017. Se contó con una participación de 21 agentes educativos.

Atender alumnos en los servicios de Educación Indígena.- Programado: 0 Realizado: 0

Meta No Programada durante este Tercer Trimestre

Verificar el desarrollo de los proyectos técnico-pedagógicos y de apoyo al programa de Educación Indígena.- Programado: 0 Realizado: 0

Meta No Programada durante este Tercer Trimestre.

Brindar asesoría a centros educativos de preescolar Indígena.- Programado: 0 Realizado: 0

Meta No Programada durante este Tercer Trimestre.

Atender alumnos en los servicios de Educación Preescolar Federalizada.-
Programado: 0 Realizado: 0

Meta No Programada durante este Tercer Trimestre.

Evaluación de los programas de capacitación y orientación técnica de la enseñanza destinados al personal docente adscrito a los servicios educativos de preescolar. .-
Programado: 1 Realizado: 1

Para el cumplimiento de esta meta se realizó una reunión de capacitación por el equipo técnico de la Dirección de Educación Preescolar Federal, el día 19 de agosto, en la Cd. de Hermosillo, dirigida a Jefes de Sector y Supervisores, con la finalidad de brindar información relativa al arranque del ciclo escolar 2016-2017. Se contó con una participación de 68 agentes educativos.

Evaluar el desarrollo de los proyectos técnicos operados en los centros escolares y en oficinas centrales. .- Programado: 0 Realizado: 0

Meta No Programada durante este Tercer Trimestre.

Dotar de mobiliario y equipo escolar a escuelas de Educación Preescolar.-
Programado: 40 Realizado: 40

Para el cumplimiento de esta meta se realizó la distribución del mobiliario (mesas y sillas) a través de la Dirección General de Servicios Regionales (Almacenes Regionales), misma que fue rebasada ya que se entregó mobiliario a un total de 88 planteles escolares de educación preescolar.

Apoyar con los gastos de alimentación y servicios generales a los Albergue Quitovac.- Programado: 1 Realizado: 1

Para el cumplimiento de esta meta, se brindó apoyo al albergue, beneficiando durante el Tercer trimestre a 29 alumnos de la Tribu Pápago de la Comunidad de Quitovac, el apoyo consiste en brindar hospedaje así como alimentación.

4 DIRECCIÓN GENERAL DE EDUCACIÓN PRIMARIA

Realizar reunión de fin de ciclo escolar con jefes de sector y supervisores de educación básica.- Programado: 0 Realizado: 0

Meta no programada en este trimestre.

Realizar reunión de organización de inicio de ciclo escolar para jefes de sector y supervisores.- Programado: 1 Realizado: 1

Con el propósito de que los participantes realicen un balance del trabajo desarrollado durante el ciclo escolar 2015-2016 y planeen su estrategia de trabajo para el ciclo escolar 2016-2017, se realizó la "Reunión de Consejo Técnico Estatal" con la participación de más de 400 Jefes de Sector y Supervisores de Educación Básica. Dando cumplimiento al 100% la meta programada.

Realizar visitas de seguimiento y acompañamiento a centros escolares.-

Programado: 2 Realizado: 2

Con la intención de reflexionar detenidamente acerca de las competencias desarrolladas y de los progresos de cada colectivo docente a favor del aprendizaje, se realizaron las 2 visitas de seguimiento a los Consejos Técnicos Escolares (CTE) programadas dentro de este trimestre. Cumpliendo al 100% con lo programado.

Atender los requerimientos de los Supervisores y Jefes de Sector mediante solicitudes de material de oficina.- Programado: 422 Realizado: 0

No se cumplió con la meta por reducción presupuestal.

Incorporar Escuelas al Programa Escuelas de Calidad.- Programado: 0 Realizado: 0

Meta no programada en este trimestre.

Brindar asesoría y acompañamiento al personal educativo, con el fin de fortalecer sus competencias para el desarrollo de las líneas de trabajo
Programado: 0 Realizado: 0

Meta no programada en este trimestre.

Orientar y fortalecer a las escuelas incorporadas al PEC, desarrollando las competencias para el fortalecimiento de los ámbitos de desarrollo de la autonomía de gestión escolar. Programado: 0 Realizado: 0

Meta no programada en este trimestre.

Incorporar Escuelas al Programa Escuelas de Tiempo Completo.- Programado: 0 Realizado: 0

Meta no programada en este trimestre.

Realizar Visitas de asesoría y acompañamiento al personal directivo y de los CPS. - Programado: 0 Realizado: 0

Meta no programada en este trimestre.

Realizar capacitaciones regionales sobre los lineamientos del programa. - - Programado: 0 Realizado: 0

Meta no programada en este trimestre.

Realizar evaluaciones para monitorear el impacto del programa.- Programado: 0
Realizado: 0

Meta no programada en este trimestre.

EDUCACIÓN PRIMARIA

Fortalecer los procesos de enseñanza aprendizaje de las escuelas de educación básica mediante la entrega de útiles escolares. Programado: 0
Realizado: 0

Meta no programada para este trimestre.

Dotar de mobiliario y equipo escolar a escuelas de Educación Primaria.
Programado: 0 Realizado: 0

Meta no programada para este trimestre.

Atender alumnos en el servicio de educación primaria en planteles federalizados. Programado: 0 Realizado: 0

Meta no programada para este trimestre.

Organizar y coordinar la participación de alumnos en la Olimpiada de Conocimiento Infantil de nivel de Educación Primaria. Programado: 30
Realizado: 30

En el trimestre se cumplió con la meta programada, llevándose a cabo la Olimpiada del Conocimiento infantil 2016 saliendo ganadores un total de 30 alumnos los cuales asistieron a la Ciudad de México en el mes de Julio.

Realizar reuniones de trabajo con la estructura educativa para acompañamiento en el desempeño de sus funciones.- Programado: 1
Realizado: 1

Se programó para el trimestre una reunión de trabajo la cual se llevó a cabo del 08 al 11 de agosto del año en curso en la ciudad de Hermosillo, contando con una asistencia de 41 Jefes de Sector y Supervisores.

Realizar visitas de asesoría en los sectores educativos, brindando apoyo administrativo y pedagógico por parte del personal adscrito a la mesa técnica. Programado: 0 Realizado: 0

Meta no programada para este trimestre.

Dotar de material didáctico y de equipamiento a las Misiones Culturales ubicadas en las Zonas Rurales.- Programado: 2 Realizado: 2

Se realizó la entrega de dos paquetes, uno de material de oficina y el otro de herramientas menores los cuales recibieron el día 26 de agosto del año en curso las Misiones Culturales No. 78, No. 157, No. 127 y la No.197, cumpliendo así con la programación de la meta.

Realizar visitas de asesoría y acompañamiento técnico-pedagógico, administrativo y de participación social comunitaria a las Misiones Culturales. .- Programado: 0 Realizado: 0

Meta no programada para este trimestre.

Otorgar Becas a Alumnos de Educación Primaria.- Programado: 0 Realizado: 0

Meta no programada para este trimestre.

Gestionar transferencia de recursos para apoyar al servicio de alimentación del internado Cruz Gálvez.- Programado: 1 Realizado: 1

Se programó una ministración la cual se gestionó en el mes de agosto.

Apoyar con los servicios generales para el funcionamiento del internado Cruz Gálvez. Programado: 1 Realizado: 1

Se programó y se realizó en el mes de agosto del año en curso un apoyo para pago del servicio de gas en el internado Cruz Gálvez.

Apoyar con los gastos de alimentación y servicios generales a los albergues del Quiriego y Trincheras. Programado: 1 Realizado: 1

Se programó un apoyo para albergues, realizándose un apoyo para alimentación en el mes de septiembre para el albergue Quiriego.

AREA DE SALUD Y SEGURIDAD ESCOLAR

Realizar acciones de asesorías capacitación vigilancia epidemiológica y apoyo a la gestión para prevenir riesgos y daños a la salud en las comunidades escolares.- Programado: 80 Realizado: 80

Con el propósito de lograr que el colectivo escolar participe en el desarrollo del ambiente saludables y seguros, detectando y resolviendo los factores de riesgo y las condiciones inseguras, para prevenir daños a la salud de los estudiantes y comunidad en general, se llevaron a cabo 80 acciones, se atendieron 12, 326

alumnos, 429 docentes y 1141 personal de apoyo a 41 escuelas en 15 localidades de 12 municipios.

Examinar a alumnos de escuelas públicas para detectar alteraciones de oído y boca.- Programado: 1400 Realizado: 1400

Para el tercer trimestre, se realizaron un total de 1400 acciones. Dentro de las cuales se atendieron un total de 16 planteles del municipio de Hermosillo.

5 DIRECCIÓN GENERAL DE EDUCACIÓN SECUNDARIA

Brindar el servicio de educación Física en los planteles de Educación Básica. - Programado: 0 Realizado: 0

Meta no programada para este trimestre.

Acompañar a los Supervisores Escolares para dar seguimiento a la implementación de la ruta de mejora. Programado: 1 Realizado: 2

Se realizaron 2 visitas de acompañamiento. Los Supervisores visitados fueron los de la zona 19 y 30 de la ciudad de Navojoa y Huatabampo, Sonora. Dichas visitas fueron realizadas por parte del Mtro. Fernando Dinael Millán Valdez, Encargado de la Dirección de Educación Física Federal a los centros escolares primaria Ricardo Flores Magón y primaria Margarita Maza de Juárez, los días 22 y 23 de septiembre del año en curso.

Realizar la Olimpiada Nacional Escolar de la Educación Básica.- Programado: 0 Realizado: 0

Meta no programada para este trimestre.

Equipar Talleres en Escuelas de Educación Secundaria.- Programado: 10 Realizado: 0

Esta meta no se podrá llevar a cabo por la reclasificación de recurso, considerando las reglas de operación del FONE, ya que no se podrá ejercer con cargo a los capítulos 4000 y 5000, por lo que está en proceso y revisión de realizar en el transcurso del ejercicio lo que corresponda.

Atender alumnos en el servicio de Educación Secundaria General en planteles federalizados.- Programado: 0 Realizado: 0

Meta no programada para este trimestre.

Acompañar a los centros escolares en la implementación del sistema básico de mejora para la mejora de los indicadores educativos.- Programado: 1 Realizado: 1

El día 30 de septiembre del 2016 se visitó la Escuela Secundaria Estatal No.37 de la ciudad de Hermosillo, Sonora. Dicha visita fue realizada con el propósito de revisar resultados de exámenes diagnósticos. Este acompañamiento fue realizado por el Subdirector Académico de Secundarias Estatales, el Mtro. Ariel Galaz.

Realizar reuniones de evaluación de la implementación del sistema básico de mejora con Supervisores.- Programado: 1 Realizado: 0

Se reprograma para el siguiente trimestre con el fin de esperar los resultados del primer bimestre escolar (25 de octubre) para que estos sean evaluados en conjunto con los Supervisores en dicha reunión.

Realizar visitas de seguimiento a los Consejos Técnicos Escolares para verificación de acuerdos y compromisos en la implementación de la ruta de mejora.- Programado: 1 Realizado: 1

Con fecha del 30 de septiembre del 2016, se realizó una visita de seguimiento y acompañamiento en la escuela secundaria estatal #17 de la ciudad de Hermosillo, Sonora. Dicho acompañamiento fue realizado por el Director de Secundarias Estatales, el Mtro. Daniel García Montenegro.

Atender alumnos en el servicio de Educación Secundaria Técnica en planteles federalizados.- Programado: 0 Realizado: 0

Meta no programada para este trimestre.

Acompañar a los centros escolares en la implementación del sistema básico de mejora para la mejora de los indicadores educativos.- Programado: 1 Realizado: 0

No se realizó debido a que no se contaba con Director de Área de Secundarias Técnicas. Se reprograma para el siguiente trimestre.

Realizar reuniones de evaluación de la implementación del sistema básico de mejora con Supervisores.- Programado: 1 Realizado: 1

Se realizó una reunión estatal de supervisores de educación secundaria los días del 8 al 11 de agosto 2016. Siendo el día 11 de agosto la reunión con supervisores de secundarias técnicas en la ciudad de Hermosillo, Sonora, estando presidiendo la reunión el personal académico de la Dirección del Área de Secundaria Técnicas.

Realizar visitas de seguimiento a los Consejos Técnicos Escolares para verificación de acuerdos y compromisos en la implementación de la ruta de mejora.- Programado: 1 Realizado: 1

En el mes de agosto se asistió a la escuela secundaria técnica No.33 del municipio de Rayón Sonora, para la verificación de la realización de la Reunión de Consejo Técnico Escolar, siendo visitada por la Subdirectores Académica de la Dirección de Secundarias Técnicas, la Mtra. Ana Leticia Figueroa.

Acompañar a los centros escolares en la implementación del sistema básico de mejora para la mejora de los indicadores educativos.- Programado: 1 Realizado: 1

El día 30 de septiembre del 2016 en la reunión de consejo técnico escolar de la supervisión 912 se elaboró la ruta de mejora de las telesecundarias no. 48, 52, 66, 67, 68, 162, 180, 189 y 241, estando presentes el Director de Educación Telesecundaria y personal de apoyo académico.

Realizar reuniones de evaluación de la implementación del sistema básico de mejora con Supervisores.- Programado: 1 Realizado: 1

Se realizó una Reunión con Jefes de Sector en las instalaciones de la Dirección de Educación Telesecundaria el día 26 de Septiembre de 2016, con el propósito de ver temas de relacionados con el 1er consejo técnico escolar, incluyendo el tema de la ruta de mejora. Presidiendo la reunión el Director de Educación Telesecundaria, Subdirector Académico y personal de apoyo.

Realizar visitas de seguimiento a los Consejos Técnicos Escolares para verificación de acuerdos y compromisos en la implementación de la ruta de mejora.- Programado: 1 Realizado: 1

Se realizó una visita al primer consejo técnico escolar ordinario el día 30 de septiembre de 2016, en la supervisión de telesecundaria no. 912 en Hermosillo, Sonora, con el supervisor de dicha zona el Mtro. Marco Antonio Peralta. Encontrándose realizando la visita el Director de Educación Telesecundaria y personal de apoyo académico.

Realizar acciones de mantenimiento preventivo y correctivo de la red EDUSAT.- Programado: 45 Realizado: 25

Se atendieron en el tercer trimestre del 2016, la cantidad de 25 servicios de mantenimiento preventivo y correctivo a la Red EDUSAT en las escuelas Telesecundarias y Supervisiones Escolares de los municipios del Estado de Sonora. Se lograron realizar más acciones de las programadas en los 2 trimestres anteriores gracias a la eficientización de rutas y recursos, por lo cual el no alcanzar esta meta trimestral no afecta al resultado anual, ya que se han acumulado. 15 servicios de mantenimiento más de los programados al 3er trimestre.

Otorgar Becas alumnos de Educación Secundaria.- Programado: 0 Realizado: 0

Meta no programada para este trimestre.

TECNOLOGÍA EDUCATIVA

Difusión a productos y servicios relacionados con el uso de las tecnologías.-

Programado: 1 Realizado: 1

Para este trimestre, se trabajó en la ***difusión mediática del "4to Congreso Estatal sobre TIC en Educación Básica"***. A través del periódico Enlace (Boletín informativo), página web del evento (Publicación de la convocatoria y posteriormente programa del evento), al igual que entrevistas y spots en Televisión Educativa; de la misma forma dicho evento fue difundido de manera personalizada mediante invitaciones electrónicas enviadas a personal docente del estado y participantes en anteriores emisiones del congresos, así como también a través de la distribución de carteles con la convocatoria.

La meta programada de implementar acciones de difusión para promover el uso de tecnología fue cumplida durante el presente trimestre al 100% por la DGTE.

Prestadores de servicio social en proyectos de fomento al uso de tecnología aplicada a la educación.- Programado: 1 Realizado: 1

En el tercer trimestre del 2016 se realizó gestión ante el Colegio de Estudios Científicos y Tecnológicos del Estado de Sonora (CECyTE) en cinco de sus planteles, con la finalidad de reclutar alumnos para que presten su servicio social apoyando en las aulas de medios y grupos que cuentan con dispositivos electrónicos en escuelas de Educación Básica.

La meta programada de implementar acciones para que alumnos de Educación Media Superior y Superior presten su servicio social en proyectos de fomento al uso de tecnología aplicada a la educación fue cumplida al 100% por la DGTE durante el presente periodo.

Capacitación a docentes en el uso de las Tecnologías de la Información y la Comunicación.- Programado: 3 Realizado: 3

Durante el 3er trimestre del año la DGTE ofertó el curso ***"Implementación de herramientas Google"*** con el objetivo de desarrollar habilidades para aplicar de forma organizada las herramientas de Google Drive. Se contó con 169 inscritos y una eficiencia terminal del 11.24%. En el mismo periodo se ofertó el curso ***"TIC en el aula"***, cuyo objetivo reside en que los participantes adquieran competencias genéricas y específicas, sobre las aplicaciones de cómputo más comunes; así como conocimiento acerca de los servicios y recursos disponibles a través de la

Web 2.0, para su aplicación en el contexto de las actividades docentes. La inscripción fue de 27 participantes de los cuales el 52% participa activamente.

También durante el 3er trimestre de 2016 la DGTE ofertó el curso **“Estrategias para una red segura”** el cual tiene como objetivo que los docentes, padres de familia y alumnos cuenten con conocimientos referentes al uso seguro de internet y las redes sociales, a fin de evitar situaciones riesgosas en el ambiente escolar y fuera de éste. La matrícula fue de 14 docentes inscritos de los cuales el 50% se encuentran participando.

La meta programada de implementar tres cursos sobre uso educativo de TIC fue cumplida al 100% por la DGTE.

Elaboración de materiales apoyados con TIC.- Programado: 1 Realizado: 1

Durante el 3er trimestre se trabajó en la localización de recursos educativos de libre distribución en internet, con la finalidad de obtener material de apoyo en el aprendizaje de la multiplicación y el desarrollo del concepto de área, e integrarlos en un disco compacto, siendo éste y sus contenidos dirigidos a Educación Primaria.

Cabe señalar que estos recursos una vez instalados no requieren de conexión a internet, además forman parte de una serie de aplicaciones interactivas para ciencias y matemáticas del sitio web <https://phet.colorado.edu/es/> que pueden ser utilizados en el aula de medios localizadas en las escuelas de Educación Básica.

La meta programada fue cumplida al 100% por la DGTE al realizar la compilación de recursos educativos apoyados con TIC en un disco compacto.

Supervisión y seguimiento al uso de tecnología en instituciones de Educación Básica.- Programado: 1 Realizado: 1

Durante el 3er trimestre de 2016, se trabajó en el **seguimiento al status del equipo tecnológico y uso de tecnología (específicamente tablet) en instituciones de Educación Básica**, en las que se aplicó el cuestionario de @prende.mx en 10 escuelas primarias localizadas en el municipios de Hermosillo. En estas escuelas se entrevistaron a 16 profesores de sexto grado.

Como resultado de dicha acción se obtuvo información relacionada con: El estado en que se encuentran las tabletas dotadas a través del Programa de Inclusión y Alfabetización Digital obteniendo que de un total de 444 alumnos 417 cuentan con su tableta y de ellas 206 funcionan adecuadamente; 46 % de los alumnos cuentan con su tableta funcionando. Las razones principales por las que las tabletas no funcionan son: pantalla quebrada y problemas con la batería.

Con relación a la capacitación requerida por el profesor en aspectos técnicos de dicha herramienta y estrategias didácticas para su integración en el aula, se obtuvo que el 81 % y el 88% manifestaron requerir de la capacitación respectiva.

Cabe señalar que de los 16 profesores que fueron entrevistados 7 de ellos manifestaron haber recibido capacitación para el uso de la tableta en el aula. 44 % fue capacitado.

En cuanto a la disposición de los maestros para recibir capacitación a distancia los resultados indican que de los 16 profesores entrevistados, sólo 10 muestran disposición para recibir capacitación en línea, 46 % de ellos. Debiendo considerar que manifiestan la necesidad primera de capacitarse en esta modalidad.

Congreso Estatal sobre TIC en Educación Básica.- Programado: 0 Realizado: 0

Si bien el evento está programado para realizarse durante el 4to. trimestre del año, durante el presente periodo se dio paso al registro de asistentes y asistentes/participantes, luego de realizarse algunas acciones de difusión como: reuniones de trabajo con la estructura de Educación Básica, entrevistas en TV Educativa y transmisión de spots publicitarios, correos electrónicos, así como publicaciones de la convocatoria del congreso y menciones en el periódico Enlace de la SEC.

Al contar el comité organizador del Congreso con la operatividad del sitio web desarrollado para el proceso de registro y la difusión del mismo, durante el presente periodo se logró la inscripción de 284 participantes para CETIC 2016.

También durante el trimestre se integró y aprobó el programa del CETIC 2016 consistente en una conferencia magistral, una videoconferencia, una plática magistral, una presentación plenaria, cinco talleres, ocho ponencias y seis relatorías de prácticas exitosas con tecnología en el aula. Así también se desarrolló una aplicación para el registro de asistentes a cada uno de los cinco talleres a ofertar.

Conformación del programa Educ@tiva TV.- Programado: 92 Realizado: 92

Durante julio-septiembre de 2016 se logró al 100% la meta programada para este periodo al conformar y transmitir las 92 barras programáticas de Televisión Educativa, mismas que fueron emitidas a través de la señal de TELEMEX. Estas barras programáticas quedaron compuesta de la siguiente manera: 43 entrevistas,

334 series, 49 secciones, 434 spots y 603 espacios colaborativos efectuados con diversas instituciones.

Entre las acciones que realiza Televisión Educativa para impulsar y fortalecer el uso de la Tecnología Educativa en Educación Básica, destaca la difusión de los cursos promovidos por la Dirección de Educación a Distancia y Televisión Educativa, de la DGTE, a través de spots, estos fueron: "TIC en el Aula", "Estrategias para una Red Segura" y el taller "Implementación de herramientas de Google" (Con 122 impactos en total para los tres cursos promovidos). Asimismo se dio difusión a la página web de "@prendeMX" (Con 131 impactos), al programa "Mi Tableta MX" (Con 22 impactos) así como a la iniciativa "Código X" referentes a "México Conectado" (Con 106 impactos); Cabe mencionar que la evidencia documental de las acciones realizadas se encuentra a disposición en las áreas responsables de la Unidad Administrativa a mi cargo.

6 DIRECCIÓN GENERAL DE PLANEACIÓN

Integrar el Programa Operativo Anual y Anteproyecto de Presupuesto de Egresos de la dependencia. Programado 0 Realizado 0

Meta no programada para este Trimestre.

Integrar los informes de avance Programático Presupuestal y la Cuenta Pública de SEES. Programado 1 Realizado 1

Se integró el Informe Trimestral de Servicios Educativos del Estado de Sonora correspondiente al segundo trimestre de 2016, en tiempo y forma y en apego a lo dispuesto por la Guía para la Elaboración de los Informes Trimestrales 2016 emitida por la Secretaría de Hacienda.

Realizar la Programación Detallada de Recursos Docentes de Educación Básica. Programado 0 Realizado 0

Se inició con el proceso el día 12 de Mayo finalizando el día 17 de Junio de 2016, cumpliéndose en tiempo y forma con la meta programada.

Realizar estudios de exploración y factibilidad para la creación de nuevos planteles educativos. Programado 13 Realizado 13

Se realizaron los 13 estudios programados para 3er trimestre, cumpliéndose satisfactoriamente con la meta.

Realizar las gestiones necesarias para la atención de necesidades prioritarias de mantenimiento de la Infraestructura de Educación Básica. Programado 120 Realizado 591

De 120 gestiones que se tenían programadas realizar para este trimestre, se realizaron 591, esto debido a las necesidades apremiantes de atender espacios educativos que surgieron por la falta de atención por parte de la coordinación de mantenimiento escolar derivado de robos.

Entregar apoyos económicos para rehabilitación de escuelas de educación básica.
Programado 25 Realizado 0

Para este trimestre se programó la entrega de 25 apoyos económicos para rehabilitación de escuelas de Educación Básica, de los cuales no se entregó ninguno de ellos, lo anterior debido a la falta de disponibilidad de recursos financieros.

7 DIRECCIÓN GENERAL DE ADMINISTRACIÓN Y FINANZAS

EVALUAR LA RECUPERACIÓN DE CARTERA DE DEUDORES DIVERSOS.
Programado 1 Realizado 1

Se elaboró informe de recuperación de cartera de deudores diversos, el cual está a disposición en el área correspondiente a fin de confirmar su cumplimiento.

ELABORAR PLAN DE ADQUISICIONES.- Programado 0 Realizado 0

Meta no programada para este Trimestre.

Elaborar Trimestralmente informe financiero de programas federales.- Programado 1 Realizado 1

A los programas federales ya se les entregó el estado del ejercicio al 30 de Septiembre de 2016 y las conciliaciones correspondientes a los mismos, se encuentran listas para su entrega.

Depuración secundaria en archivo de concentración- Programado 6000 Realizado 2856

En este período se depuraron en el archivo de concentración 170 cajas con un total de 2,856 expedientes correspondientes a 18 unidades administrativas. Como se aprecia en el informe de avance de las metas del SIA programadas para el 3er. Trimestre del año en curso, tengo a bien comentar que no se llegó a la meta de la depuración secundaria de 6,000 expedientes ya que hay demora por parte de las unidades administrativas para complementar las firmas en los formatos que se requieren para éste trámite. El número de expedientes depurados que sí fue documentado en su totalidad, fue de 2,856.

Atender necesidades emergentes de espacios educativos mediante aulas móviles.-
Programado 30 Realizado 54

Durante el 3er. Trimestre que se informa se proporcionaron 54 espacios físicos en modalidad "Aulas Móviles" de las 30 programadas se tienen en los municipios de Hermosillo, Nogales, San Luis Río Colorado, Guaymas, Agua Prieta. Lo anterior para

subsana la falta de espacios físicos de los alumnos de Educación Básica Oficial en el

Estado de Sonora.

REALIZAR REUNIONES ORDINARIAS DEL COMITÉ DE ADQUISICIONES, ARRENDAMIENTOS Y SERVICIOS. - Programado 2 Realizado 2

Se llevaron a cabo las 2 reuniones ordinarias programadas para el 3er. Trimestre.

Elaborar informe en atención a la demanda en mantenimiento escolares mediante el programa de atención a planteles con necesidades prioritaria.- Programado 1 Realizado 1

Durante el tercer trimestre de 2016 se han llevado a cabo 322 acciones de mantenimiento y conservación de inmuebles a planteles de educación básica..

ELABORAR TRIMESTRALMENTE INFORME FINANCIERO DE PROGRAMAS FEDERALES. Programado 1 Realizado 1

A los programas federales ya se les entregó el Estado del ejercicio al 30 de Septiembre de 2016 y las conciliaciones correspondientes a los mismos, se encuentran listas para su entrega.

PLANEACIÓN Y ADMINISTRACIÓN

Coordinar y realizar cursos de capacitación en temas de Calidad y Mejoras de la Gestión.- Programado 9 Realizado 5

En este período se programaron 9 cursos en temas que ayudan a la mejora de las gestiones que se realizan en esta dependencia, sin embargo solo se realizaron 5 debido a que en el trimestre anterior se realizaron anticipadamente parte de los cursos programados, cabe mencionar que en estos cursos se capacitó y concientizó al personal de vehículos oficiales en temas de Educación Vial y Ley de tránsito para mejorar el Servicio que se brinda en el Programa de Transporte Escolar el cual beneficia a miles de estudiantes.

Coordinar y realizar semana de la calidad.- Programado 0 Realizado 0

Esta meta no está programada en este período.

Apoyar al buen funcionamiento de las unidades de transporte escolar de la costa de Hermosillo.- Programado 6 Realizado 4

Este programa tiene como finalidad disminuir cada vez más el número de estudiantes de zonas rurales y marginadas del Estado que tienen problemas o no tienen acceso a los servicios de educación. Se realizaron 4 apoyos para el buen funcionamiento de las unidades de transporte escolar de la Costa de Hermosillo, de los cuales se tenían programados 6, esto debido a la nueva implementación de los trámites y por reordenamiento de los fondos del **FONE**.

Revisar las unidades de transporte para monitoreo y mantenimiento preventivo.- Programado 77 Realizado 63

Este programa tiene como finalidad atender a estudiantes de comunidades rurales, marginadas e indígenas de acuerdo al esquema del Programa de Transporte Escolar. Se realizaron 63 revisiones de unidades de transporte, de las cuales se tenían programadas un total de 77, esto se debe a que no se cuenta con el personal en oficinas regionales, de igual manera, las instituciones que operan y resguardan las unidades no sienten el compromiso por enviar la información que se les solicita, esto se debe principalmente a que la Secretaría no cuenta con la propiedad en factura de las unidades.

Integrar comités para el programa participación social por la educación.- Programado 10 Realizado 0

Este programa tiene como finalidad Integración de comités de Participación Social por la Educación, promoviendo la participación social para la vigilancia en las obras y acciones de Gobierno que se realicen en los planteles educativos. A la fecha no se ha realizado ningún comité de participación social, debido a que no se ha recibido el listado de obras por el área correspondiente.

Operar el Programa de vivienda para los trabajadores de la educación en el estado.- Programado 1 Realizado 1

El objetivo principal de la presente, es informar al Comité Técnico del Fideicomiso del Programa de Vivienda para los Trabajadores de la Educación del Estado de Sonora, de las actividades llevadas a cabo durante cada uno de los cuatro trimestres del año, tales como créditos otorgados, informe financiero, informe de Cartera Vencida, presentar solicitudes de autorización para casos específicos, entre otros. Durante el tercer trimestre de 2016 se realizaron 1 reuniones de Comité Técnico, con lo que se dio cumplimiento a la meta anual llegando a un avance del 100%.

Gestionar créditos para financiar el enganche, escrituración o ampliación de vivienda a los trabajadores de la educación.- Programado 90 Realizado 27

A través del Fideicomiso se administran los recursos recibidos directamente de retenciones vía nómina de los trabajadores afiliados a las Secciones 28 y 54, así como de aportaciones federales y estatales que son destinadas a apoyar a los mismos trabajadores del sector educativo en el Estado, recursos que se ponen a su disposición en calidad de préstamo, principalmente para el pago de enganche y/o escrituración de su vivienda. Durante el tercer trimestre de 2016 se otorgaron 27 apoyos, obteniendo un avance de 30%. Cabe señalar que durante este tercer trimestre no se logró alcanzar la meta programada, ya que no se recibieron suficientes solicitudes para poder cumplir con lo proyectado. Sin embargo, se espera que para el cuarto trimestre incrementen las solicitudes de los trabajadores ya que en este mes de octubre otorgan créditos de FOVISSSTE.

Otorgar apoyos a población e instituciones educativas o de asistencia social relacionadas con el sector.- Programado 2 Realizado 2

Esta meta tiene como objetivo brindar apoyos a la población educativa, por lo que se programaron y otorgaron 2 apoyos este trimestre cumpliendo así con esta meta.

Coordinar reuniones de Consejo Directivo del Organismo SEES.- Programado 1 Realizado 1

Esta meta tiene como objetivo la organización y coordinación de las reuniones del Consejo Directivo de SEES para tratar temas relevantes de esta Secretaría, por lo que se programó y realizó en este trimestre.

PROGRAMAS COMPENSATORIOS

Realizar taller nacional, estatal, regional y de asesoría de educación inicial no escolarizada. - Programado 4 Realizado 4

La finalidad de esta meta es darle seguimiento y fortalecer las competencias formativas en las figuras educativas que coordinan, supervisan y brindan los servicios de educación inicial no escolarizada, en este tercer trimestre se realizaron 4 talleres: (1) Reunión Final de Evaluación de Ciclo Operativo Nivel Estatal 2015-2016, (2) Taller Extraordinario "Miradas de la Infancia", (3) Taller Nacional de Formación de Inicio de Ciclo Operativo 2016-2017 y (4) Taller Estatal de Formación de Inicio de Ciclo Operativo 2016-2017, cumpliendo así con la meta al 100%.

Capacitación técnico pedagógico administrativo y talleres de formación. - Programado 0 Realizado 0

La finalidad de esta meta es apoyar a los Docentes, Padres de Familia, Personal Directivo y Administrativo con cursos de Capacitación Técnico-Pedagógicos, para que incrementen sus habilidades de enseñanza o del cumplimiento de normatividad vigente. En este tercer trimestre 2016, no se tenían programadas capacitaciones técnico pedagógicas administrativas.

Asignar, gestionar apoyos a la cadena operativa de educación básica y de educación inicial no escolarizada. - Programado 688 Realizado 168

La finalidad de esta meta es otorgar apoyos e incentivos, a figuras de apoyo a la educación básica y educación inicial no escolarizada, estos apoyos se otorgan al personal que integra la estructura educativa del Consejo Nacional del Fomento Educativo, en este tercer trimestre se programaron 688 apoyos, de los cuales se gestionaron 168, esta disminución se debe a que se solicitó el pago de Asesores Comunitarios en el mes de junio, como se reportó en el trimestre anterior, el cual estaba programado para el mes de agosto.

Acompañamiento a sesiones con padres de familia. - Programado 0 Realizado 0

En esta meta se brinda acompañamiento pedagógico con el propósito de verificar la realización de sesiones con padres de familia del Programa de Educación Inicial No Escolarizada, identificando fortalezas, áreas de oportunidad, y desarrollando estrategias de mejora para la práctica educativa de las figuras; en este trimestre no se tenían programados acompañamientos.

Inspección y supervisión a los subcomponentes del Programa de Acciones Compensatorias.- Programado 63 Realizado 28

La finalidad de esta meta es monitorear las acciones que se llevan a cabo para cumplir con el objetivo principal de esta Coordinación, que es coadyuvar con la Secretaría de Educación y Cultura en la implementación de estrategias que permitan disminuir el rezago educativo en el Estado, para lo cual en este tercer trimestre se programaron 63 seguimientos y se llevaron a cabo 28, esta disminución en la meta se debe a que este año no se contará con Programa Anual de Obra para centros compensados, ya que el CONAFE no recibió el presupuesto para ello.

SERVICIOS REGIONALES

Distribuir la nómina al personal de la secretaría a través de las oficinas regionales.- Programado 6 Realizado 6

En el trimestre se realizó la distribución de las nóminas de cheques a las 16 UDCH y se efectuó el pago a los trabajadores adscritos a la SEES.

Sumando un total de 6 distribuciones, cumpliendo con la meta establecida de distribuciones en el tercer trimestre para personal federal. Además, se efectuó la distribución de 6 nóminas extraordinarias en conjunto con esta misma distribución.

Realizar reuniones estatales con los delegados regionales y visitar centros de trabajo.- Programado 0 Realizado 0

Esta meta no se tiene programada en el tercer trimestre 2016.

Realizar visitas de supervisión y apoyo a la operatividad de las delegaciones.- Programado 12 Realizado 12

En cuanto a la meta de las visitas de supervisión y apoyo para la operatividad de las delegaciones, se tenían programadas 12 salidas, de las cuales al término del tercer trimestre se realizaron las 12 visitas, por lo que se cumplió al 100% con lo planeado.

En dichas salidas, se realizaron asesorías a los procedimientos administrativos, como el uso de los sistemas de viáticos y trámites de pago, uso del sistema de requisición de materiales.

Asimismo, se realizaron actividades de supervisión a la entrega de vales de uniformes escolares a supervisores, para escuelas de educación básica, así como verificación de necesidades de mobiliario como mesa bancos, sillas y mesas.

Realizar revisiones del desempeño de los procesos desconcentrados de la SEC en las delegaciones regionales.- Programado 3 Realizado 3

Para este trimestre se estableció una programación de 3 revisiones, de las cuales se realizaron las 3 programadas, cumpliendo la misma al 100%. En estas prácticas se han determinado las observaciones que están aportando valor agregado para la mejora continua del desempeño de los procesos desconcentrados en las delegaciones regionales, incluyendo la oportunidad de que en estas visitas se pueda brindar capacitación al personal de nuevo ingreso en las delegaciones regionales. Asimismo, por todas aquellas observaciones detectadas se lleva el seguimiento, y aunque no representan una observación fiscal, si aportan control interno en la operación.

Dar Servicio de atención, supervisión y reparaciones menores a centros escolares de educación básica.- Programado 900 Realizado 1313

En el tercer trimestre de éste 2016, solo las delegaciones regionales de Agua Prieta, Guaymas, Obregón, Nogales, Santa Ana, San Luis Rio Colorado, Sahuaripa y Ures, realizaron visitas a los planteles y el resto de las delegaciones no tuvieron actividad en los planteles de educación básica.

Lo anterior se debió a que las escuelas se encontraban en el periodo de graduación y se atravesó el periodo vacacional, sin embargo, en este periodo vacacional, los técnicos de mantenimiento estuvieron apoyando a la Dirección de Distribución con la entrega de libros y mesa bancos.

En el mes de Julio se realizaron 186 reparaciones menores y se atendieron un total de 32 escuelas en las delegaciones regionales de (Agua Prieta, Guaymas, Obregón, Nogales, Santa Ana, San Luis Rio Colorado, Sahuaripa y Ures).

En el mes de Agosto se realizaron 464 reparaciones menores y se atendieron un total de 437 escuelas en las diferentes delegaciones regionales de (Guaymas, Obregón, Navojoa, Santa Ana, Agua Prieta, Caborca, Álamos, Nogales, Ures, Cananea, Moctezuma, Sahuaripa, Puerto Peñasco y Hermosillo).

En el mes de Septiembre se realizaron 663 reparaciones menores y se atendieron un total de 655 escuelas en las diferentes delegaciones regionales (Guaymas, Obregón, Navojoa, Santa Ana, San Luis Rio Colorado, Agua Prieta, Caborca, Álamos, Nogales, Ures, Cananea, Moctezuma, Sahuaripa, Puerto Peñasco y Hermosillo).

Se llevaron a cabo las reparaciones menores a los planteles educativos, de plomería, electricidad, herrería, pintura, poda de árboles, etc., brindando una atención de calidad, atendiendo de manera puntual las peticiones a los diversos centros de trabajo; para que las tareas educativas marchen de manera satisfactoria, así como resguardar a los estudiantes, sobre problemas de salud y seguridad, brindando un ambiente armónico para un mejor desempeño de los actores educativos de los planteles, sobre pasando de esta manera la meta establecida para este trimestre.

Realizar la distribución de libros de texto y material didáctico a través de los almacenes regionales.- Programado 2100 Realizado 1883

El cumplimiento de la meta de ejecutar la distribución de libros de texto y material didáctico en este trimestre no fue logrado satisfactoriamente, ya que, de un total de 2'100,000 unidades de libros de texto y material didáctico programados a distribuir, solo se entregaron un total de 1'882,714 unidades de libros de texto y material didáctico, a través de los 14 almacenes de las Delegaciones Regionales SEC en el Estado.

Dicho incumplimiento se deriva de haber excedido la meta en el segundo trimestre por el adelanto en la recepción de cantidades considerables de títulos de libros de texto gratuitos para iniciar la distribución, lo que permitió entregarlos anticipadamente en el segundo trimestre cuando se tenía programado entregarlos en el tercer trimestre.

En lo que respecta a los resultados de la meta sobre la realización de revisiones al desempeño de los procesos desconcentrados de la SEC en las Delegaciones Regionales, en el tercer trimestre se programaron realizar 3 revisiones de las cuales se realizaron las 3 programadas, con un cumplimiento del 100% de la meta. Estos ejercicios de visita y revisión en las delegaciones regionales favorecen el mantenimiento y corrección de los controles internos requeridos en la operación de los procesos que son responsabilidad de esta Dirección General de Servicios Regionales.

INFORMÁTICA

Proporcionar el mantenimiento preventivo al equipo informático y de telecomunicaciones de las aulas de tecnología.- Programado 270 Realizado 319

La variación positiva de 49 servicios se debe a que la logística de salidas permitió atender una mayor cantidad de sitios.

Proporcionar capacitación y asesoría al personal de la estructura educativa en el uso de las aplicaciones desarrolladas.- Programado 1300 Realizado 1106

La variación negativa de 194 servicios se debe principalmente a que el periodo que se informa las necesidades y requerimientos en este servicio fueron menores a las esperadas.

Proporcionar mantenimiento y soporte técnico a las aplicaciones y portales web en operación.- Programado 275 Realizado 195

La variación negativa de 80 servicios se debe a que el periodo que se informa las necesidades y requerimientos en este servicio fueron menores a las esperadas.

Proporcionar mantenimiento y soporte técnico al equipo de cómputo y de telecomunicaciones de la Institución.- Programado 450 Realizado 535

La variación positiva de 85 servicios se debe al incremento de solicitudes que requirieron de nuestra atención debido a los cambios de personal que existen en la Dependencia; y que necesitan del apoyo para atender cambios, ajustes en los equipos de cómputo y de comunicaciones

8 DIRECCIÓN GENERAL DE RECURSOS HUMANOS

Realizar evento de asignación de plazas docentes por convocatoria por nuevo ingreso.- Programado 2 Realizado 2

Se realizaron los eventos programados para este trimestre.

Realizar evento de asignación de plazas docentes por convocatoria para promociones: (Subdirector, Director, Supervisor y ATP).- Programado 2 Realizado 2

Se realizaron los eventos programado para este trimestre.

Automatizar el proceso de estructura organizacional y servicios documentales.- Programado 1 Realizado 1

Se cuenta ya con los cajeros que imprimirán los documentos, solo se está trabajando en algunos detalles para brindar un mejor servicio.

Calcular, validar y distribuir las nóminas del personal federal: Programado 10 Realizado 10

En el tercer trimestre se efectuaron las 10 nóminas programadas: 6 nóminas ordinarias y 4 extraordinarias (1 extra retroactivo general, 1 extra retroactivo del ciclo, 1 de estímulos por antigüedad y 1 más extra retroactivo general).

Capacitar al personal de apoyo y asistencia de educación básica que labora en las escuelas en materia de protección civil (PCV 2016).- Programado 40 Realizado 22

Se realizaron 22 cursos de los 40 programados de acuerdo a las asignaciones presupuestales autorizadas.

Realizar eventos de reconocimiento al personal docente y administrativo por antigüedad.- Programado 0 Realizado 0

Programado para realizarse en el cuarto trimestre.

Realizar la distribución de los libros de firmas de asistencia a las escuelas: Programado 4700 Realizado 4700

Se distribuyeron los 4,700 libros de firmas programados.

Brindar capacitación al personal de la administración central del Sistema Federal.-
Programado 3 Realizado 8

Se impartieron 8 cursos de los tres programados, sobrepasando con 5 la meta, estando entre estos "Archivo en trámite, Ley de Acceso a la Información, Comunicación en el trabajo, Primeros Auxilios e inducción al Manual de Organización", ofrecidos tanto a Personal Estatal como a Personal Federalizado.

Dotar de uniformes al personal femenino y choferes (verano e invierno).-
Programado 0 Realizado 0

En el segundo trimestre no se entregaron los uniformes programados, derivado que aún se encuentran en proceso de licitación, se entregarán en el IV trimestre.

Crear procedimiento de atención a clientes y el de difusión y comunicación.-
Programado 2 Realizado 1

Ya se cuenta con el Procedimiento de Difusión y Comunicación, se está trabajando aún con el de Atención a Clientes derivado que se pretende incrementar los servicios que se brindan.