



Oficio IAES-DAF No. 63/2016
 2016 - ~~Reconstrucción y la Reconstrucción~~
 Hermosillo, Sonora a 17 de mayo de 2016
 Hoja 1 de 3

C.P. GUSTAVO LUIS RODRÍGUEZ LOZANO
SUBSECRETARIO DE PLANEACIÓN DEL DESARROLLO
Presente.-



En cumplimiento a oficio No 05.06/124/2016 de fecha 22 de febrero firmado por el Subsecretario de Planeación del Desarrollo, C.P. Gustavo Rodríguez Lozano, y la Guía para la elaboración de la Cuenta Pública 2015, se entrega la Cuenta Pública 2015 de este Instituto que contempla los formatos:

Listado de Formatos CPCA "Cuenta Pública Contabilidad Armonizada"

No.	Formato	Descripción
-----	---------	-------------

I.- Información Contable

1	CPCA-I-01	Estado de Situación Financiera
2	CPCA-I-01-A	Estado de Actividades
3	CPCA-I-01-B	Flujo de Efectivo
4	CPCA-I-02	Estado de Variación en la Hacienda Pública
5	CPCA-I-03	Estado de Cambios en la Situación Financiera
6	CPCA-I-04	Informe sobre Pasivos Contingentes
7	CPCA-I-05	Notas a los Estados Financieros
8	CPCA-I-06	Estado Analítico del Activo
9	ETCA-I-07	Estado Analítico de la Deuda y Otros Pasivos



II.- Información Presupuestaria

10	CPCA-II-08	Estado Analítico de Ingresos
11	CPCA-II-08-A	Conciliación entre los Ingresos Presupuestarios y Contables
12	CPCA-II-09	Estado Analítico del Ejercicio Presupuesto de Egresos Clasificación Por Objeto del Gasto (Capítulo y Concepto)
13	CPCA-II-9-A	Estado Analítico del Ejercicio Presupuesto de Egresos Por Partida del Gasto
14	CPCA-II-9-B	Estado Analítico del Ejercicio Presupuesto de Egresos Clasificación Económica (Por Tipo de Gasto)
15	CPCA-II-9-C	Estado Analítico del Ejercicio Presupuesto de Egresos Por Unidad Administrativa, Clasificación Administrativa, Por Poderes, Funcional (Finalidad y Función), Por Categoría Programática
16	CPCA-II-9-D	Conciliación entre los Egresos Presupuestarios y los Gastos Contables

Unidos logramos más

Comofort y Paseo del Canal, S/N, Centro de Gobierno, 2do. Piso Ala Sur, Col. Villa de Seris, C.P. 83280.
 Hermosillo, Sonora, México. Teléfono (662)213 34 62 y (662)217 19 37 / www.iaes.gob.mx



17	CPCA-II-10	Endeudamiento Neto
18	CPCA-II-11	Intereses de la Deuda
19	CPCA-0-12	Uso de Fondos- Indicadores de Postura Fiscal

III - Información Programática

20	CPCA-15-13	Seguimiento y Evaluación de Indicadores de Proyectos y Procesos (Gasto por Categoría Programática, Metas y Programas; Análisis Programático-Pragmático con Indicadores de Resultados)
21	CPCA-15-14	Gasto por Proyectos de Inversión

V - Matrices de Indicadores de Resultados

22	CPCA-15-15	Seguimiento y Evaluación de Indicadores de Proyectos y Procesos (Gasto por Categoría Programática, Metas y Programas; Análisis Programático-Pragmático con Indicadores de Resultados)
----	------------	---

IV - Información Complementaria-Anexos

La información complementaria para generar las cuentas nacionales y atender otros requerimientos Provenientes de Organismos Internacionales de los que México es miembro

23	CPCA-IV-16	Relación de Cuentas Bancarias Productivas Específicas
24	CPCA-IV-17	Relación de Bienes que Componen su Patrimonio
25	CPCA-IV-18	Relación de esquemas bursátiles y de coberturas financieras
	ANEXO	Justificaciones

Sin otro particular, le reitero mis consideraciones más distinguidas.

**ATENTAMENTE
DIRECTOR GENERAL**

DR. MARCO LINNÉ UNZUETA BUSTAMANTE



IAES
INSTITUTO DE ACUICULTURA
DEL ESTADO DE SONORA, S.C.F.R.
www.iaes.gob.mx

Ciudad: Hermosillo y Mazatlán

Municipio:

[Handwritten signature]

Unidos logramos más

Comonfort y Paseo del Canal, S/N, Centro de Gobierno, 2do. Piso Ala Sur, Col. Villa de Seris, C.P. 83200, Hermosillo, Sonora, México. Teléfono: (562)213 34 62 y (562)217 15 37 / www.iaes.gob.mx

Tercera Estatal de Presupuesto
Estado de Actividades
DEL INSTITUTO DE ACREDITACIÓN DEL SISTEMA DE EDUCACIÓN SUPERIOR
DEL ESTADO DE GUAYMAS
del 01 de Enero al 31 de Diciembre de 2015
Moneda

CNCA-141-A

CUENTA PÚBLICA 2016

	2015	2014
INGRESOS Y OTROS RECURSOS		
Ingresos de la Gestión		
Ingresos	1,242,859.90	4,824,281.00
Cuentas y Remesas de Seguridad Social	0	0
Contribuciones de Membre	0	0
Donaciones	0	0
Préstamos de Tipo Común	0	0
Apoyos Económicos de Tipo Común	407	2,021
Ayudas de Tipo de Bienes y Servicios	0	0
Ayudas de Tipo de Bienes y Servicios	1,041,119	4,820,261
Ayudas de Tipo de Bienes y Servicios de la Ley de Ingresos Comunes de los Estados Unidos Mexicanos (Ley de Ingresos)	0	0
Participaciones, Asignaciones, Transferencias, Asignaciones, Subsidios y Otros Recursos	14,127,113.08	17,864,883.00
Participaciones y Asignaciones	4,992,299	1,197,299
Transferencias, Asignaciones, Subsidios y Otros Recursos	11,899,880	16,177,880
Otros Ingresos y Recursos	0.07	0.00
Ingresos Diversos	0	194
Remesas del Seguro Social	0	0
Donaciones del Seguro de Ingresos por Vida y Seguro de Vida	0	0
Donaciones del Seguro de Ingresos por Vida y Seguro de Vida	0	0
Otros Ingresos y Recursos Diversos	0	0.00
Total de Ingresos y Otros Recursos	16,470,079	21,074,264
EGRESOS Y OTROS PROVISIONES		
Salidas de Funcionamiento	14,988,000.00	14,807,070.00
Ingresos Operativos	1,174,540	10,000,000
Ingresos y Gastos	1,719,461	2,000,000
Salidas Diversas	2,094,000	2,807,070
Transferencias, Asignaciones, Subsidios y Otros Recursos	0.00	0.00
Transferencias Internas y Externas de Bienes y Servicios	0	0
Transferencias al Seguro del Seguro Social	0	0
Subsidios y Asignaciones	0	0
Ayudas, Subsidios	0	0
Transferencias y Asignaciones	0	0
Transferencias a Participación, Subsidios y Contribuciones	0	0
Transferencias al Seguro Social	0	0
Otros	0	0
Transferencias al Seguro	0	0
Participaciones y Asignaciones	0.00	0.00
Participaciones	0	0
Asignaciones	0	0
Otros	0	0
Intereses, Comisiones y Otros Gastos de la Cuenta Pública	0.00	0.00
Intereses de la Cuenta Pública	0	0
Comisiones de la Cuenta Pública	0	0
Gastos de la Cuenta Pública	0	0
Otros por Cuenta Pública	0	0
Otros Recursos	0	0
Otros Gastos y Provisiones Extraordinarias	76,012.00	0.00
Intereses, Asignaciones, Subsidios, Contribuciones y Provisiones	76,012.00	0
Intereses	0	0
Donaciones de Ingresos	0	0
Ayudas por Transferencias de Ingresos por Vida y Seguro de Vida	0	0
Ayudas por Transferencias de Ingresos por Vida y Seguro de Vida	0	0
Otros Gastos	0	0
Reservas Fideicomidas	0.00	0.00
Reservas Fideicomidas	0	0
Total de Gastos y Otros Provisiones	15,064,012	14,807,070
Reserva de Ejercicio (Exceso/Deficiencia)	0,187,842.33	0,179,724.39

* No se incluyeron: Utilización de Ingresos, por falta de presupuesto en gastos como Ingresos y Provisiones.
 Nota: Salidas de Tipo de Bienes y Servicios, Ingresos y Gastos, por disposiciones, comisos y provisiones de otros.


 Director General


 Director General

Sistema Estatal de Evaluación
Flujo de Efectivo
Ente INSTITUTO DE ACUACULTURA DEL ESTADO DE SONORA OPD
Al 31 de Diciembre de 2015
(PESOS)

CPCA-1-01-B

CUENTA PÚBLICA 2015

Concepto	2015	2014
Flujo de Efectivo de las Actividades de Operación		
Origen	19,472,519	22,232,980
Ingresos	0	0
Cuentas y Aportaciones de Depósitos Fiscales	0	0
Contribuciones de mejoras	0	0
Intereses	0	0
Productos de Tipo Comunes	267	0
Aportaciones de Tipo Comunes	0	0
Ingresos por Venta de Bienes y Servicios	0	0
Ingresos no Compensados con las Prácticas de la Ley de Ingresos Casados en Ejercicios Fiscales Anteriores	1,345,119	4,302,251
Pérdidas de Liquidación e Ingresos	0	0
Participaciones y Aportaciones	0,562,249	7,157,289
Transferencias, Asignaciones y Subsidios y Otras Ayudas	11,564,885	10,107,694
Otros Orígenes de Operación	0	0
Aplicación	16,190,189	19,081,242
Servicio Personal	11,276,345	10,546,808
Materiales y Suministros	1,774,401	2,029,947
Servicios Generales	2,432,513	6,424,435
Transferencias Internas y Migraciones al Sector Público	0	0
Transferencias al resto del Sector Público	0	0
Subsidios y Subvenciones	0	0
Ayudas Sociales	0	0
Pensiones y Jubilaciones	0	0
Transferencias a Patrimoniales, Mercedas y Contratos Anticipados	0	0
Transferencias a la Dependencia Social	0	0
Donativos	0	0
Transferencias al Externo	0	0
Participaciones	0	0
Aplicaciones	0	0
Consumos	0	0
Otras Aplicaciones de Operación	0	0
Flujo Neto de Efectivo por Actividades de Operación	-613,910	-10,107,694
Flujo de Efectivo de las Actividades de Inversión		
Origen	0	0
Bienes Inmuebles, Infraestructura y Construcciones en Proceso	0	0
Bienes Muebles	0	0
Otros Orígenes de Inversión	0	0
Aplicación	3,825,444	4,138,267
Bienes Inmuebles, Infraestructura y Construcciones en Proceso	3,570,328	2,949,004
Bienes Muebles	55,116	1,188,263
Otras Aplicaciones de Inversión	0	0
Flujo Neto de Efectivo por Actividades de Inversión	-3,825,444	-4,138,267
Flujo de Efectivo de las Actividades de Financiamiento		
Origen	0	0
Empleados de Honor	0	0
Interés	0	0
Externo	0	0
Otros Orígenes de Financiamiento	0	0
Aplicación	0	0
Servicios de la Deuda	0	0
Interés	0	0
Externo	0	0
Otras Aplicaciones de Financiamiento	0	0
Flujo Neto de Efectivo por Actividades de Financiamiento	0	0
Incremento/Disminución Neto en el Efectivo y Equivalentes al Efectivo	-253,293	-906,522
Efectivo y Equivalentes al Efectivo al Inicio del Ejercicio	2,779,536	3,686,058
Efectivo y Equivalentes al Efectivo al Final del Ejercicio	2,526,243	2,779,536

Sistema Estatal de Evaluación
Estado de Variación en la Hacienda Pública
Entre INSTITUTO DE ACUICULTURA DEL ESTADO DE SONORA OPD
Del 01 de Enero al 31 de Diciembre de 2015
#8200

CPGA-4-02
CUENTA PÚBLICA 2015

Concepto	Hacienda Pública / Patrimonio Contribuido	Hacienda Pública / Patrimonio Generado de Ejercicio Anterior	Hacienda Pública / Patrimonio Generado de Ejercicio	Ajustes por Cambios de Valor	Total
Resultados de Resultados de Ejercicio Anterior					
Patrimonio Neto Inicial Ajustado del Ejercicio	0.00	0.00	0.00	0.00	0.00
Formaciones					0.00
Disposiciones de Capital					0.00
Actualización de la Hacienda Pública/ Patrimonio					0.00
Resultados de la Hacienda Pública / Patrimonio Neto del Ejercicio	0.00	0.00	2,075,724.00	0.00	2,075,724.00
Resultados del Ejercicio (Ingresos/Expendidos)	0.00	0.00	2,075,724.00	0.00	2,075,724.00
Resultados de Ejercicio Anterior	0.00	0.00	0.00	0.00	0.00
Reversión	0.00	0.00	0.00	0.00	0.00
Reversión	0.00	0.00	0.00	0.00	0.00
Hacienda Pública / Patrimonio Neto Final del Ejercicio (2015)	0.00	0.00	2,075,724.00	0.00	2,075,724.00
Saldo de la Hacienda Pública / Patrimonio Neto del Ejercicio 2014	30,727,396.20	0.00	0.00	0.00	30,727,396.20
Formaciones	10,187,110.00	0.00	0.00	0.00	10,187,110.00
Disposiciones de Capital	14,800,072.94	0.00	0.00	0.00	14,800,072.94
Actualización de la Hacienda Pública/ Patrimonio	5,540,213.26	0.00	0.00	0.00	5,540,213.26
Resultados de la Hacienda Pública / Patrimonio Neto del Ejercicio	0.00	18,688,893.00	312,710.10	0.00	18,999,219.00
Resultados del Ejercicio (Ingresos/Expendidos)	0.00	0.00	312,710.10	0.00	312,710.10
Resultados de Ejercicio Anterior	0.00	1,800,490.00	0.00	0.00	1,800,490.00
Reversión	0.00	1,771,199.10	0.00	0.00	1,771,199.10
Reversión	0.00	0.00	0.00	0.00	0.00
Saldo Neto de la Hacienda Pública / Patrimonio 2014	39,727,396.20	18,688,893.00	3,187,480.20	0.00	60,544,439.20

Señala que los datos vertidos en esta Cuenta Pública son los que se han comprobado y son de responsabilidad del emisor.




DR. MARCO ANGE LINARES GUSTAMANTE **L. RAFAEL FRANCISCO ELIASE VILLEGUELA VALENZUELA**
 DIRECTOR GENERAL DIRECTOR DE ADMINISTRACIÓN Y FINANZAS

CP. JACQUELINE GARCÍA
 JEFES DE CONTABILIDAD

Sistema Estatal de Evaluación
Estado de Cuenta en la Situación Financiera
Ejercicio INSTITUTO DE ACUICULTURA DEL ESTADO DE SONORA CPO
Del 01 de Enero al 31 de Diciembre de 2010
PRESUPUESTO CUENTA PÚBLICA 2010

	CARGO	ASIGNADO
Activo	3,498,140	3,474,338
Activo Circulante	468,891.34	438
Efectivo y Equivalencias	22,000.00	0.00
Derechos a recibir (Clientes y Contratistas)	25,000.00	0.00
Derechos a recibir (Gobierno y Servicios)	0.00	0.00
Inventarios	0.00	0.00
Financiamiento por Prestados (Beneficios de Activo Circulante - Otros Activos Circulantes)	0.00	0.00
Otros Activos Circulantes	0.00	0.00
Activo No Circulante	3,029,248.66	3,033,937.72
Inventarios Permanentes a Largo Plazo	0	0
Derechos a recibir (Financiamiento a Largo Plazo)	0	0
Bienes Inmuebles, Intelectuales y Construcciones en Proceso	0	3,033,937.72
Bienes Bienes	300,450.00	0
Inventarios Intangibles	0	0
Financiamiento (Gobierno y Prestaciones Intangibles de Gobierno)	1,400,000.00	0
Fideicomisos	0	0
Financiamiento por Prestados y Beneficios de Activo no Circulante - Otros Activos no Circulantes	0	0
Otros Activos no Circulantes	0	0
Pasivo	600	600,000.00
Pasivo Circulante	0.00	600,000.00
Cuentas por Pagar a Corto Plazo	0	600,000.00
Deudores por Pagar a Corto Plazo	0	0
Pasivos a Corto Plazo de la Deuda Pública a Largo Plazo	0	0
Pasivos a Largo Plazo	0	0
Pasivos (Beneficios a Largo Plazo)	0	0.00
Financiamiento y Beneficios de Transferencias Operativas no Intercambiables a Largo Plazo	0	0
Financiamiento a Largo Plazo	0	0
Otros Pasivos a Corto Plazo	0	0
Pasivo No Circulante	0.00	0.00
Cuentas por Pagar a Largo Plazo	0	0
Deudores por Pagar a Largo Plazo	0	0
Financiamiento a Largo Plazo	0	0
Financiamiento y Beneficios de Transferencias operativas no Intercambiables a Largo Plazo	0	0
Financiamiento a Largo Plazo	0	0
REVENIDA PÚBLICA PATRIMONIO	3,000,000	300,000
Recechos Públicos Patrimoniales Contributivos	0.00	300,000.00
Impuestos	0	0
Contribuciones de Capital	0	0
Contribuciones de la Hacienda Pública Patrimonial	0	300,000.00
Recechos Públicos Patrimoniales Generales	3,000,000.00	0.00
Recechos del Gobierno (Gobierno Centralizado)	3,000,000.00	0
Recechos del Gobierno Autonomo	0	0
Recechos	0	0
Financiamiento de la Hacienda de Operaciones Ordinarias	0	0
Exceso o Insuficiencia en la Actualización de la Hacienda Pública Patrimonial	0.00	0.00
Resultado de Transferencias Recaudadas	0	0
Resultado por Transferencias de Ingresos no Recaudados	0	0

Sea certificar de todo verídico (certificamos que los Cuentas Financieras y sus datos son verdaderamente correctos y responsables del mismo)

[Firma]
DR. MARCELO LÓPEZ LÓPEZ
DIRECTOR GENERAL

[Firma]
LAF. FRANCISCO ELMER HERNÁNDEZ VAQUERO
SECRETARÍA DE ADMINISTRACIÓN Y FINANZAS
C.P. JUAN CARLOS VAQUERO
JEFE DE CONTABILIDAD

Sistema Estatal de Evaluación
Informe sobre Pasivos Contingentes
Ense INSTITUTO DE ACUICULTURA DEL ESTADO DE SONORA OPD
Al 31 de Diciembre de 2015
(PAGOS)


CPCA-I-04


CUENTA PÚBLICA 2015

A Corto Plazo NO EXISTEN
A Mediano Plazo NO EXISTEN
A Largo Plazo NO EXISTEN

Seje protesta de decir verdad de los datos que los Estados Financieros y sus Notas son razonablemente correctos y responsabilidad del emisor


SR. MARDACHEO UNZUETA BUSTAMANTE
DIRECTOR GENERAL


L. E. PRINCIPADO ELNOR VALENZUELA VALENZUELA
DIRECTOR DE ADMINISTRACIÓN Y FINANZAS


C. P. MÓNICA MILAGROS
JIMÉNEZ
JEFE DE CONTABILIDAD

1. Introducción

El Instituto de Acuicultura del Estado de Sonora, es un Organismo Público Descentralizado, adscrito a la Secretaría de Agricultura, Ganadería, Recursos Hidráulicos, Pesca y Acuicultura. Se rige por su Decreto de creación, y la operación con recursos públicos se fundamenta y motiva en el Art. 57, fracción V de dicho ordenamiento.

Propósito:

Entre sus principales funciones están las siguientes:

1. Instalar, administrar y operar Centros de Producción Acuícolas.
2. Reproducir y distribuir los pies de crías de interés comercial para el sector.
3. Impulsar la investigación y el desarrollo de las diversas modalidades de la acuicultura en la entidad y en la región que así lo demande, y
4. Proveer la capacitación y asistencia técnica de calidad, a los pescadores y acuicultores que así lo demanden.

2. Panorama Económico y Financiero

Los compromisos establecidos por el Gobierno del Estado en su administración 2015-2021 a través de su eje **CAMPO, TIERRA Y MAR: FUENTES DE OPORTUNIDADES**, en donde se establecen acciones alineadas a la Misión y Visión del IAES, siendo las principales estrategias de atención:

- **Impulso a la investigación aplicada:** Promover una plataforma para la vinculación y transferencia tecnológica entre el sector primario, universidades y centros de investigación científica.
- **Sistema de Innovación Productiva:** Aplicación tecnología y logística de vanguardia para dar confianza a los consumidores de nuestros productos con el sello de Calidad Sonora, que respalde su sanidad e inocuidad, desde su origen hasta su venta en cualquier lugar del mundo.
- **Centro Logístico de Productos del Mar:** Construcción de un centro de distribución y logística de pescados y mariscos, que fortalezca la cadena de suministro de los productores y empresarios del mar de Sonora.
- **Instituto de Investigación, Innovación y Desarrollo Tecnológico para la Acuicultura y Maricultura:** Establecimiento de un Centro capaz de atraer nuevas tecnologías a Sonora para mejorar la productividad y proteger nuestros productos de enfermedades y amenazas ambientales.

A partir de las estrategias anteriores se establecerán acciones, mediante la consolidación competitiva de los sectores primarios del Estado, dedicados a la pesca y acuicultura, que permitan superar los retos tecnológicos básicos y promover las cadenas de valor en la producción pesquera y acuícola del sector mediante el aprovisionamiento de pie de cría, de la capacitación y asistencia, así como de la transferencia de tecnología efectiva y eficiente, incluyendo aquellas de carácter ambiental, para que el proceso de competitividad sea también sustentable.

Los cambios y demandas del sector primario regional, exigen un rediseño que promueva mayor competitividad del sector mediante la diversificación e innovación, tal como se refleja en los objetivos estratégicos de la actual administración que convergen con los objetivos estratégicos y metas del IAES, dentro de los cuales se definen los siguientes:

Notas a los Estados Financieros
INSTITUTO DE ACUACULTURA DEL ESTADO DE SONORA O.P.D.
 CUENTA PÚBLICA 2015
 Al 31 de diciembre de 2015

- I. Realizar y difundir las investigaciones científicas y tecnológicas.
 - II. Comercializar los pies de cría y otros productos afines.
 - III. Apoyo a las instituciones educativas afines mediante la realización de cursos, seminarios y prácticas en sus instalaciones.
 - IV. Apoyar la rehabilitación y repoblación de especies acuáticas en áreas que han sido impactadas por la contaminación y deterioro natural.
 - V. Orientar a la población al consumo apropiado de los alimentos producto de la acuicultura.
- Las metas establecidas son:
- I. Repoblamiento de los principales embalses del Estado de Sonora como impacto social, para mejorar la dieta básica de la población y la economía de las zonas aledañas.
 - II. Desarrollo de la investigación aplicada a especies pesqueras y acuícolas, específicamente al desarrollo de la biotecnología de la CURVINA GOLFINA y la TOTDABA.
 - III. Capacitación, difusión y asistencia técnica a productores pesqueros y acuícolas del sector social, privado y académico-educativo.
 - IV. Rehabilitación, acondicionamiento de áreas dedicadas a la formación de profesionistas de carreras afines a la acuicultura (dormitorios, aulas de capacitación, equipamiento), y

Mantenimiento general de las áreas de producción de los Centros de Producción Acuícola con los que cuenta el Instituto.

3. Autorización e Historia

a) El Instituto de Acuicultura del Estado de Sonora O.P.D. (IAES) se constituyó como Organismo Público Descentralizado de la administración pública estatal, con personalidad jurídica y patrimonio propios, creado por decreto del ejecutivo estatal y publicado en el boletín oficial del estado de sonora el 27 de diciembre de 1994, en el decreto de creación No 226, publicado en el Boletín Oficial Tomo CXXXIV Num. 52.

b) En cuanto a su estructura existen cambios debido la necesidad a fin de facilitar la inversión productiva, la generación de empleos y el impulso de la competitividad del estado y sus empresas.

Que en congruencia con lo anterior, resulta fundamental mantener debidamente actualizados los ordenamientos jurídicos y los documentos de apoyo administrativo del marco normativo de actuación, de la Administración Pública Estatal, adecuándolos a la nueva normatividad y lineamientos establecidos.

Que derivado de ello, se realizaron modificaciones al Reglamento Interior del Instituto de Acuicultura del Estado de Sonora, para actualizar la integración de la Junta de Gobierno e incluir en la estructura administrativa del Instituto, a la Dirección de Promoción y Capacitación, la cual, entre otras atribuciones que se le confieren mediante esta reforma, deberá crear estrategias que promuevan el incremento de ingresos propios del Instituto que permitan atender

Notas a los Estados Financieros
INSTITUTO DE ACUACULTURA DEL ESTADO DE SONORA OPD
CUENTA PÚBLICA 2015
 Al 31 de diciembre de 2015

al sector de productores acuícolas del Estado, así como difundir los productos y servicios y las necesidades de capacitación y extensionismo que ofrece el Instituto a dicho sector.

Modificación en la estructura que está en proceso de aprobación.

4. Organización y Objeto Social

Se informa sobre:

a) Objeto social.

La entidad tiene por objeto operar y administrar centros acuícolas, reproducir distribuir a los productores en forma eficiente los pies de cría de las especies de interés comercial e impulsar la investigación y el desarrollo de las diversas modalidades de la acuicultura en Sonora.

El régimen fiscal aplicable al Instituto, es el correspondiente a las Personas Morales con Fines No Lucrativos según el artículo 95, fracción X de la Ley del Impuesto Sobre la Renta, por lo que tiene solo la obligación de retener y enterar el impuesto retenido a terceros y exigir la documentación que reúna requisitos Fiscales cuando haga pagos y este obligado a ello en términos de Ley, en consecuencia, tampoco es contribuyente sujeto a la Ley del Impuesto Empresarial a Tasa Única.

b) Principal actividad.

Administración pública estatal en general

c) Ejercicio fiscal.

El ejercicio fiscal que comprende este organismo es por el periodo del 01 de enero del 2015 al 31 de diciembre de 2015.

d) Régimen jurídico.

Personal Moral No Contribuyente

e) Consideraciones fiscales del ente: revetar el tipo de contribuciones que está obligado a pagar o retener.

Presentar la declaración y pago provisional mensual de retenciones de Impuesto Sobre la Renta (ISR) por sueldos y salarios. 01-03-2003

Presentar la declaración anual de Impuesto Sobre la Renta (ISR) donde informen sobre los pagos y retenciones de servicios profesionales. (Personas morales). 31-03-2002

Presentar la declaración anual de Impuesto Sobre la Renta (ISR) donde se informe sobre las retenciones efectuadas por pagos de rentas de bienes inmuebles. 31-03-2002

Presentar la declaración anual donde se informe sobre las retenciones de los trabajadores que recibieron sueldos y salarios y trabajadores asimilados a salarios. 01-07-2002

Presentar la declaración y pago provisional mensual de Impuesto Sobre la Renta (ISR) por las retenciones realizadas a los trabajadores asimilados a salarios. 01-07-2002

Presentar la declaración y pago provisional mensual de Impuesto Sobre la Renta (ISR) por las retenciones realizadas por servicios profesionales. 31-03-2002

Presentar la declaración y pago provisional mensual de las retenciones de Impuesto Sobre la Renta (ISR) realizadas por el pago de rentas de bienes inmuebles. 31-03-2002

Presentar la declaración informativa mensual de Proveedores por tasas de IVA y de IEPIS 01-07-1999

Presentar la declaración informativa anual de Subsidio para el Empleo. 01-01-2008

f) Estructura organizacional básica.

INSTITUTO DE ACUICULTURA DEL ESTADO DE SONORA
Vía Organigrama Especifico



g) Fideicomisos, mandatos y análogos de los cuales es fideicomitente o fideicomisario.

No aplica

[Handwritten signatures and initials]

5. Bases de Preparación de los Estados Financieros

Los Estados Financieros y la información emanada de la contabilidad se sujeta a criterios de utilidad, confiabilidad, relevancia, comprensibilidad y de comparación, así como a otros atributos asociados a cada uno de ellos, como oportunidad, veracidad, representatividad, objetividad, suficiencia, posibilidad de predicción e importancia relativa, con el fin de alcanzar la modernización y armonización que la Ley General de Contabilidad Gubernamental determina.

Los registros se efectúan considerando la base acumulativa para la integración de la información presupuestaria y contable. La contabilización de las transacciones de gasto se hace conforme a la fecha de su realización independientemente de su pago y la del ingreso se registra cuando existe jurídicamente el derecho de cobro.

El sistema facilita el reconocimiento de las operaciones de ingresos, gastos, activos, pasivos y patrimoniales.

Los Estados Financieros están apegados a las Normas de Información Financiera, Ley General de Contabilidad Gubernamental, Marco Conceptual de Contabilidad Gubernamental, Manual de Contabilidad Gubernamental y Medidas de Racionalidad, Disciplina y Eficiencia del Gasto

6. Políticas de Contabilidad Significativas

Las principales políticas contables del Instituto se resumen a continuación:

- a) Los estados financieros al 31 de diciembre 2015 están en pesos históricos y no reconocen los efectos de la inflación en la información financiera contenidos en las Normas de Información Financiera, en tanto la CONAC no emita lo conducente.
- b) En cuanto al ejercicio 2015 no existen operaciones en el extranjero.
- c) En cuanto al método de valuación de la inversión en acciones en el Sector Parastatal, no existen inversiones para este Organismo.
- d) Sistema y método de valuación de inventarios y costo de lo vendido, en cuanto a este punto no existen inventarios, no se realiza para este Organismo.
- e) Beneficios a empleados: en cuanto a este cálculo (reserva actuarial) se tiene contemplado sólo las prestaciones que amanan del convenio con ISSSTESON que incluye: 13% Por Servicios Médicos, 27% Por Pensiones y Jubilaciones, 1.0% Préstamo Corto Plazo, 1.0% Préstamo Prendario, 0.4% Por indemnización Global, 0.1% Ayuda de Gastos de Funeral, 2.0% Gastos de Infraestructura, 2.5% Por gastos de Administración, 4.0% FOVISSSTESON
- f) Provisiones, no se realizan provisiones en esta entidad.
- g) Reservas, no existen reservas en esta Entidad.
- h) Cambios en políticas contables y corrección de errores, no existen.
- i) Reclasificaciones, no existen.
- j) Depuración y cancelación de saldos, no existe depuración de saldos.

La información se elabora conforme a las normas, criterios y principios técnicos emitidos por la CONAC y las disposiciones legales aplicables, obedeciendo a las mejores prácticas contables.

Notas a los Estados Financieros
INSTITUTO DE ACUACULTURA DEL ESTADO DE SONORA GPO
 CUENTA PÚBLICA 2015
 Al 31 de diciembre de 2015

Para la clasificación y registro de las operaciones presupuestarias y contables se alinea el Clasificador por Objeto del Gasto, Clasificador por Tipo de Gasto, Clasificador Funcional del Gasto y Clasificador por Rubro de Ingresos emitidos en el Manual de Programación y Presupuesto 2015, por la Oficina Mayor del Gobierno del Estado de Sonora.

7. Posición en Moneda Extranjera y Protección por Riesgo Cambiario

- a) Activos en moneda extranjera, no existen en este organismo.
 b) Pasivos en moneda extranjera, no existen en este organismo.
 c) Posición en moneda extranjera, no existen en este organismo.
 d) Tipo de cambio, no existen transacciones en moneda extranjera.
 e) Equivalente en moneda nacional, no aplica.

8. Reporte Analítico del Activo

Se muestra la siguiente información:

- a) Vida útil o porcentajes de depreciación, deterioro o amortización utilizados en los diferentes tipos de activos.

En relación a la depreciación de los activos fijos, de acuerdo a las normatividad aplicada se aplicó depreciación y amortización por activos adquiridos en los años del 2013, 2014 y 2015, los cuales hacen un monto acumulado de \$1,439,754.99 pesos aplicados a los registros en los estados financieros de los activos fijos, se utilizó el método de línea recta según el acuerdo por el que se emiten las reglas específicas del registro y valoración del patrimonio emitidas el 31 de diciembre del 2008, denominados parámetros de estimación de vida útil, las tasas se reflejan posterior a este párrafo en cuadro, para este proceso, las adquisiciones anteriores a esos años está pendiente su aplicación los cuales se encuentran a valor histórico.

Cuenta	Concepto	Años de vida útil	% de depreciación anual
1.2.3	BIENES INMUEBLES, INFRAESTRUCTURA Y CONSTRUCCIONES EN PROCESO		
1.2.3.2	Viviendas	50	2
1.2.3.3	Edificios No Habitacionales	30	3.3
1.2.3.4	Infraestructura	25	4
1.2.3.9	Otros Bienes Inmuebles	20	5
1.2.4	BIENES MUEBLES		
1.2.4.1	Mobiliario y Equipo de Administración		
1.2.4.1.1	Muebles de Oficina y Estantería	10	10

[Handwritten signature]

CPCA-05

Notas a los Estados Financieros
INSTITUTO DE ACUACULTURA DEL ESTADO DE SONORA OPO
CUENTA PÚBLICA 2015
 Al 31 de diciembre de 2015

Cuenta	Concepto	Años de vida útil	% de depreciación anual
1.2.4.1.2	Muebles, Excepto De Oficina Y Estereria	10	10
1.2.4.1.3	Equipo de Cómputo y de Tecnologías de la Información	3	33.3
1.2.4.1.3	Otros Mobiliarios y Equipos de Administración	10	10
1.2.4.2	Mobiliario y Equipo Educativo y Recreativo		
1.2.4.2.1	Equipos y Aparatos Audiovisuales	3	33.3
1.2.4.2.2	Aparatos Deportivos	5	20
1.2.4.2.3	Cámaras Fotográficas y de Video	3	33.3
1.2.4.2.3	Otros Mobiliario y Equipo Educativo y Recreativo	5	20
1.2.4.3	Equipo e Instrumental Médico y de Laboratorio		
1.2.4.3.1	Equipo Médico y de Laboratorio	5	20
1.2.4.3.2	Instrumental Médico y de Laboratorio	5	20
1.2.4.4	Equipo de Transporte		
1.2.4.4.1	Automóviles y Equipo Terrestre	5	20
1.2.4.4.2	Carrocerías y Remolques	5	20
1.2.4.4.3	Equipo Aéreo	5	20
1.2.4.4.4	Equipo Ferroviario	5	20
1.2.4.4.5	Embarcaciones	5	20
1.2.4.4.5	Otros Equipos de Transporte	5	20
1.2.4.5	Equipo de Defensa y Seguridad*	*	*
1.2.4.6	Maquinaria, Otros Equipos y Herramientas		
1.2.4.6.1	Maquinaria y Equipo Agrícola	10	10
1.2.4.6.2	Maquinaria y Equipo Industrial	10	10
1.2.4.6.3	Maquinaria y Equipo de Construcción	10	10
1.2.4.6.4	Sistemas de Aire Acondicionado, Calefacción y de Refrigeración Industrial y Comercial	10	10
1.2.4.6.5	Equipo de Comunicación y Telecomunicación	10	10
1.2.4.6.6	Equipos de Generación Eléctrica, Aparatos y Accesorios Eléctricos	10	10

Handwritten signature or initials.

Notas a los Estados Financieros
INSTITUTO DE ACUACULTURA DEL ESTADO DE SONORA OPD
 CUENTA PÚBLICA 2015
 Al 31 de diciembre de 2015

1.2.4.5.7	Herramientas y Máquinas-Herramienta	10	10
1.2.4.5.8	Otros Equipos	10	10
1.2.4.8 Activos Biológicos			
1.2.4.8.1	Reptiles	5	30
1.2.4.8.2	Peces	5	20
1.2.4.8.3	Aves	5	30
1.2.4.8.4	Cerros y Caprinos	5	20
1.2.4.8.5	Peces y Acuicultura	5	20
1.2.4.8.6	Equinos	5	20
1.2.4.8.7	Especies Menores y de Zoológico	5	20
1.2.4.8.8	Árboles y Plantas	5	20
1.2.4.8.9	Otros Activos Biológicos	5	20

- b) Cambios en el porcentaje de depreciación o valor residual de los activos, no existen.
- c) Importe de los gastos capitalizados en el ejercicio, tanto financieros como de investigación y desarrollo, no aplica.
- d) Riesgos por tipo de cambio o tipo de interés de las inversiones financieras, no aplica.
- e) Valor activado en el ejercicio de los bienes construidos por la entidad, no aplica.
- f) Otras circunstancias de carácter significativo que afecten el activo, tales como bienes en garantía, señalados en embargos, litigios, títulos de inversiones entregados en garantías, baja significativa del valor de inversiones financieras, etc, estos puntos no aplican.
- g) Desmantelamiento de Activos, procedimientos, implicaciones, efectos contables, no aplican.
- h) Administración de activos; planeación con el objetivo de que el ente los utilice de manera más efectiva.
 Adicionalmente, se deben incluir las explicaciones de las principales variaciones en el activo, en cuadros comparativos como sigue:
- a) Inversiones en valores, no aplican.
- b) Patrimonio de organismos descentralizados, la cual ascienden a la cantidad de **\$50,306,997.15**
- c) Inversiones en empresas de participación mayoritaria, no aplican.
- d) Inversiones en empresas de participación minoritaria, no aplican.

5. Fideicomisos, Mandatos y Análogos

Se deberá informar:

- a) Por ramo o unidad administrativa que los reporta, no aplica.

Notas a los Estados Financieros
INSTITUTO DE ACUACULTURA DEL ESTADO DE SONORA OPO
CUENTA PÚBLICA 2015
 Al 31 de diciembre de 2015

- b) Enlistar los de mayor monto de disponibilidad, relacionando aquéllos que conforman el 80% de las disponibilidades, no aplican fideicomisos para esta entidad.

10. Reporte de la Recaudación

Se deberá informar:

- a) Análisis del comportamiento de la recaudación correspondiente al ente público o cualquier tipo de ingreso, de forma separada los ingresos locales de los federales, desde el inicio de esta ejercicio al 31 de diciembre, la aportación que ha realizado el Estado, representa un 56% en comparación con el total, la Federación un 34% y el 10% restantes de ingresos propios obtenidos por los siguientes conceptos:

Fuente de Ingresos	Cuenta	Ley de Ingresos Modificada (1)	Total (2)	(1 - 2)
	80	0.00	13.30	-13.30
	89	0.00	13.30	-13.30
	89-1	0.00	13.30	-13.30
	90	1,788,132.87	1,348,119.04	440,013.83
	71			
	71-01	671,540.00	1,085,846.76	-414,306.76
	71-01-0001	438,000.00	211,734.00	196,266.00
	71-01-0002	95,040.00	81,860.00	13,180.00
	71-01-0004	0.00	18,216.76	-18,216.76
	71-01-0006	108,000.00	187,000.00	-79,000.00
	71-01-8817	0.00	3,000.00	-3,000.00
	71-01-9806	0.00	573,900.00	-573,900.00
	71-02	298,000.00	105,830.40	192,169.60
	71-02-0001	298,000.00	105,830.40	192,169.60
	71-03	816,982.87	148,397.88	668,584.99
	71-03-0001	816,982.87	148,397.88	668,584.99
	71-04	0.00	0.00	-0.00
	71-04-0001	0.00	0.00	-0.00
	80	8,222,784.88	8,982,248.72	1,660,463.84
	83-02	8,222,784.88	8,982,248.72	1,660,463.84
	83-02-04-02	3,229,337.72	3,229,337.72	0.00
	83-02-05-08	980,836.54	0.00	980,836.54
	83-02-05-06	880,000.00	0.00	880,000.00
	83-02-05-07	1,130,000.00	1,130,000.00	0.00
	83-02-05-08	111,891.00	111,891.00	0.00
	83-02-05-09	2,188,000.00	2,188,000.00	0.00
	80	10,274,418.80	11,004,884.80	1,280,466.00
	89	10,274,418.80	11,004,884.80	1,280,466.00
	89-01	7,910,911.00	10,488,880.80	2,540,344.80
	89-02	1,264,316.52	759,029.00	505,287.52

[Handwritten signature]

Notas a los Estados Financieros
INSTITUTO DE ACUACULTURA DEL ESTADO DE SONORA OPD
CUENTA PÚBLICA 2015
 Al 31 de diciembre de 2015

95-03	SUBSIDIO RECIBIDO PARA GASTO-INVERSIÓN	1,379,591.34	390,000.00	729,591.34
Total=>		20,297,155.76	15,611,234.02	811,369.77

- c) Proyección de la recaudación e ingresos en el mediano plazo, los ingresos del organismo se basan fundamentalmente en los recursos federales ya que las Acciones Orientadas a Fortalecer el Desempeño del Instituto de Acuacultura que Favorece la Operación y Administración de Centros de Acuacultura, la Reproducción y Distribución de Forma Eficaz de los Peces de Cría de las Especies de Interés Comercial e Impulsa la Investigación, Capacitación y Desarrollo de las Diversas Modalidades de la Acuacultura, específicamente en Peces Marinos, actividad que nos ha abierto las puertas ante la Federación para la obtención de recursos que permitan seguir invirtiendo en esta labor tan importante y se han dado los resultados de este Instituto ante la Federación, lo que ha permitido que año con año nos brinde su apoyo tanto en operación e inversión para los objetivos plasmados en nuestros programas operativos.

11. Información sobre la Deuda y el Reporte Analítico de la Deuda

Se informará lo siguiente:

a) Utilizar al menos los siguientes indicadores: deuda respecto al PIB y deuda respecto a la recaudación tomando, como mínimo, un periodo igual o menor a 5 años, no aplica.

b) Información de manera agrupada por tipo de valor gubernamental o instrumento financiero en la que se considere intereses, comisiones, tasa, perfil de vencimiento y otros gastos de la deuda, no aplica.

12. Calificaciones otorgadas

Informar, tanto del ente público como cualquier transacción realizada, que haya sido sujeta a una calificación crediticia, no existen, por lo tanto no aplican.

13. Proceso de Mejora

Se informará de:

a) Principales Políticas de Control Interno:

Las principales políticas contables del Instituto se resumen a continuación:

Los estados financieros al 31 de diciembre 2015 están en pesos históricos y no reconocen los efectos de la inflación en la información financiera contenida en las Normas de Información Financiera, en tanto la CONAC no emita lo conducente.

La información se elabora conforme a las normas, criterios y principios técnicos emitidos por la CONAC y las disposiciones legales aplicables, obedeciendo a las mejores prácticas contables.

Para la clasificación y registro de las operaciones presupuestarias y contables se alinea el Clasificador por Objeto del Gasto, Clasificador por Tipo de Gasto, Clasificador Funcional

Notas a los Estados Financieros
INSTITUTO DE ACUACULTURA DEL ESTADO DE SONORA OPO
CUENTA PÚBLICA 2015
 Al 31 de diciembre de 2015

del Gasto y Clasificador por Rubro de Ingresos emitidos en el Manual de Programación y Presupuesto 2015, por la Oficialía Mayor del Gobierno del Estado de Sonora.

Así mismo en cuanto a las políticas de control interno se levantan de acuerdo a las normas y lineamientos publicados en agosto de 2012 y en mayo de 2013 denominados "ACUERDO POR EL QUE SE EMITEN LAS MEDIDAS Y LINEAMIENTOS DE REDUCCIÓN, EFICIENCIA Y TRANSPARENCIA DEL GASTO PÚBLICO DEL ESTADO DE SONORA" y demás disposiciones aplicables.

b) Medidas de desempeño financiero, metas y alcance, no aplica.

14. Información por Segmentos

No aplica.

15. Eventos Posteriores al Cierre

Eventos posteriores a la fecha se han pagado montos de obligaciones y deducciones por concepto de ISSSTESON, por las quincenas de la primera de enero 2014 hasta la segunda de diciembre de 2014 del personal de base y confianza de este Organismo, para el pago y trámite de recursos, por lo que este Instituto realizó las gestiones, para su aplicación, cabe aclarar que este Organismo no recibe directamente en ningún momento dicho recurso para el pago de ISSSTESON, ya que ese partida se genera virtualmente y la Secretaría de Hacienda la paga directamente al ISSSTESON en ningún momento esos recursos financieros son depositados a este Organismo. En las órdenes de pago del Capítulo 1000 Servicios Generales, que obran en nuestro poder están generadas por el total de recurso para el pago de aportaciones y deducciones así como el fondo de pensión, situación que no podrá regularizarse debido a que todo el capítulo 1000 es procesado por la Subsecretaría de Recursos Humanos, este Organismo es ajeno al proceso y ejecución de pago del capítulo 1000.

16. Partes Relacionadas

No aplica.

NOTAS DE DESGLOSE

INFORMACION CONTABLE

1) NOTAS AL ESTADO DE SITUACION FINANCIERA A C T I V O

A) EFECTIVO Y EQUIVALENTES

En cuanto a los saldos manifestados en el Estado de Situación Financiera al 31 de diciembre de 2015, en el rubro de Activo Circulante cuenta de balance denominada "Bancos Dependencias y Otros", considera un Saldo de \$2,526,442.37 al 31 de diciembre de 2015, que son Ingresos Propios este se derivan a venta de organismos y el saldo que refleja en este apartado se utiliza para atender mínimamente a los gastos operativos del Organismo, los saldos se describen de la siguiente manera:

RECURSO ESTATAL	MONTO
FONDO FLUJO DE CAJA	0.00
CTA. 010787848 NOMINA BASE Y CONFIANZA	16.84
CTA. 0101632000 INGRESOS PROPIOS	1,327,495.37
CTA. 0103474275 GASTO OPERATIVO	0.00
CTA. 0110632488 GASTO OPERATIVO	86,018.25

CPCA-1-05

Notas a los Estados Financieros
INSTITUTO DE ACUICULTURA DEL ESTADO DE SONORA OPO
 CUENTA PÚBLICA 2015
 Al 31 de diciembre de 2015

	TOTAL	1,332,486.26
RECURSO FEDERAL	MONTO	
CTA. 0170883912 NOMINA HONORARIOS ASIMILARES		0.00
CTA. 018284209 TOTDABA MCDONALDI		0.00
CTA. 018949933 FORTALECIMIENTO CULTIVO TOTDABA		0.00
CTA. 018649919 CAMARON BLANCO		0.00
CTA. 018646249 PARQUE ACUICOLA		0.00
CTA. 0187009496 INCA RURAL		0.00
CTA. 0188734741 EDF MONITOREO CURVINA		0.00
CTA. 018867733 CONAPESCA MONITOREO CURVINA		0.00
CTA. 018982974 ENGORDA PILOTO COMERCIAL TOTDABA		1,132,486.01
CTA. 010064128 ADECUACION INFRAESTRUCTURA TOTDABA		3.94
TOTAL		1,132,486.01

Inversiones Temporales

No existen inversiones temporales en este Organismo, debido a que no se tienen excedentes de efectivo que sobrepasen los requerimientos de operación de este Instituto, así mismo, los recursos federales se manejan en cuentas productivas, y por los montos manejados a la fecha no han manejado intereses.

B) DERECHOS A RECIBIR EFECTIVOS O EQUIVALENTES Y BIENES O SERVICIOS A RECIBIR

Concentra los derechos a favor del Instituto por cuentas por cobrar a corto plazo, deudores diversos por cobrar a corto plazo, ingresos por recuperar a corto plazo, y anticipo a proveedores por adquisición de bienes y servicios, anticipo a contratistas por obras públicas a corto plazo y valores en garantía y el importe de estos conceptos asciende a la cantidad de \$ 36,472.00, a la fecha.

Nal.	Cuenta	Nombre de la cuenta	SALDO	
			DEUDOR	recuperación
0	112	DEUDORES DIVERSOS POR COBRAR A CORTO PLAZO	0.00	30 días
0	113	INGRESOS POR RECUPERAR A CORTO PLAZO	12,061.50	30 días
0	1134-01	-Credito al Seguro	12,061.50	30 días
0	110	VALORES EN GARANTIA	24,470.24	30 días
0	110-01	-COMISION FEDERAL DE ELECTRICIDAD	24,470.24	30 días

BIENES DISPONIBLES PARA SU TRANSFORMACION Y CONSUMO (inventarios)

Notas a los Estados Financieros
INSTITUTO DE ACUACULTURA DEL ESTADO DE SONORA OPD
CUENTA PÚBLICA 2015
 Al 31 de diciembre de 2015

En cuanto al apartado de bienes disponibles para su transformación y consumo, no existen bienes de esa naturaleza.

INVERSIONES FINANCIERAS

No existen fideicomisos, y tampoco inversiones financieras en este Organismo.

BIENES MUEBLES, INMUEBLES E INTANGIBLES

Las inversiones en inmuebles y muebles, representan en el transcurso del tiempo, un gasto por aquellas cantidades que no son susceptibles de recuperación. Tanto estos activos como los intangibles tienen como objetivo el generar beneficios, económicos o sociales, por lo que es necesario se reconozcan en resultados en el mismo periodo en el que generan dichos beneficios. Independientemente de que el ente público tenga fines exclusivamente gubernamentales, genera algún beneficio. La depreciación tiene por objeto el reconocimiento del gasto correspondiente por su uso, que es el que provoca el beneficio.

El reconocimiento inicial de estos activos está valorado al costo de adquisición en concordancia con el postulado básico de valuación. El punto 14 Reconocimiento de los efectos de la inflación en las Reglas Específicas de Otros Eventos del Acuerdo por el que se emiten las Reglas Específicas del Registro y Valoración del Patrimonio, se está considerando la depreciación únicamente de los activos adquiridos en el ejercicio 2013, 2014 y 2015, los activos adquiridos con anterioridad, no se considera oportuna incluir dicho reconocimiento, en tanto el CONAC emite lo conducente.

Se anexa el concentrado de Bienes Muebles e Inmuebles:

C) BIENES INMUEBLES

Net.	Cuenta	Nombre de la cuenta	SALDO	
			ACTUAL	ACREEDOR
D	121	TERRENOS		14,500,072.94
D	121-45	-PRECIO KUCA KUIA		14,500,072.94
D	121-42	-PRECIO PIEDRAS PINTAS		6,000.00
D	123	EDIFICIOS NO HABITACIONALES		1,223,855.56
D	123-48	-CIUDAD PREFERIDA		36,431.34
D	123-42	-PRECIO PIEDRAS PINTAS		114,600.00
D	123-43	-PRE-INGENIERIA		1,072,824.22
D	124	INFRAESTRUCTURA		11,210,904.29
D	124-1	Infraestructura de Caminos		11,210,904.29
D	124-10	-Infraestructura de laboratorio		11,210,904.29
D	125	CONSTRUCCIONES EN PROCESO EN BIENES DE DOMINIO PUD		9,091,475.88
D	125-1	Edificación Habitacional en Proceso		2,187,610.00
D	125-1-0000	-Otra Bases Inmuebles		849,868.68
D	125-2-0100	-REMODELACION Y MEJORAMIENTO		1,337,741.32
D	125-2	Edificación no Habitacional en Proceso		6,903,865.88
D	125-2-0120	-REMODELACION Y ESTABILIZACION		3,199,244.29
D	125-2-4104	-CONSERVACION Y MANTENIMIENTO		378,597.96
D	125-2-4104	-INFRAESTRUCTURA Y EQUIPAMIENTO EN MATERIA		1,410,044.16
D	125-2-4139	-INFRAESTRUCTURA Y EQUIPAMIENTO EN MATERIA		2,492,282.96
D	125-5	Construcción de Yac de Construcción en Proceso		206,729.12

Handwritten signature and initials.

CPCA-186

Notas a los Estados Financieros
INSTITUTO DE ACUACULTURA DEL ESTADO DE SONORA OPD
CUENTA PÚBLICA 2015

Al 31 de diciembre de 2015

D	1215-4-4101	-RECONSTRUCCION	286,726.12
D	1215-4	Otras Construcciones de Ingeniería Civil a Otras P/	257,813.97
D	1215-4-4105	-RECONSTRUCCION	287,813.97
			344,540.09

DESCRIPCION FISICA

DESCRIPCION	DIRECCION DEL INMUEBLE	NUM. DE ESCRITURA	TIPO DE PREDIO		SUPERFICIE (M ²)		No. DE CUENTA D CLAVE CATASTRAL	OBSERVACIONES
			RUSTICO	TURISTICO	TERRENO	CONST.		
TERRENO Y CONSTRUCCION HABIDO DE PRECATORIA	ESTADO SANTA CRUZ SONORA DE 4840 SONORA			X		214 M ² SUPERFICIE	187000000	ACTIVO DEL 10 DE ABRIL DE 1981
TERRENO Y SUPERFICIE ESPECIALIZADA	PRECATORIA R/LA SANTA DE 4840 SONORA			X	1746	1,300 M ² SUPERFICIE		EL 19 DE OCTUBRE DEL 2015 FUE DONADO
TERRENO Y CONSTRUCCION	CARRO BARRANCO MARIA JUANITA SONORA		X		2416			SEGUN ACORDADO EN UN REPORTE DE TRIBUNAL AGRAVADO DE TRABAJO PUBLICO NACIONAL, 0004 DE LEGAL DEL TERRENO

D) BIENES MUEBLES

El valor histórico de los bienes muebles del Instituto asciende a **\$14,364,480.75**, constituido por las adquisiciones y con la aplicación de recursos federales, estatales e ingresos propios, previa autorización presupuestal y está confirmado por:

No.	Cuenta	Nombre de la cuenta	SALDO ACTUAL
D	1241	MOBILIARIO Y EQUIPO DE ADMINISTRACION	1,105,226.88
D	1241-1	Muebles de Oficina y Estantería	222,805.94
D	1241-2	Muebles, Excepto de Oficina y Estantería	54,405.21
D	1241-3	Equipos de Computo y de Tecnología de la Información	774,276.74
D	1241-4	Otros Mobiliarios y Equipos de Administración	74,739.00
D	1242	MOBILIARIO Y EQUIPO EDUCACIONAL Y RECREATIVO	32,027.94
D	1242-1	Equipos y Aparatos Audiovisuales	14,961.64
D	1242-2	Cámaras Fotográficas y de Video	17,066.30
D	1243	EQUIPO E INSTRUMENTAL MEDICO Y DE LABORATORIO	1,153,086.06

Notas a los Estados Financieros
INSTITUTO DE ACUACULTURA DEL ESTADO DE SONORA OPD
CUENTA PÚBLICA 2016

Al 31 de diciembre de 2016

D	1240-1	Equipo Médico y de Laboratorio	5,017,216.59
H	1240-2	Instrumental Médico y de Laboratorio	71,881.47
Q	1244	VEHICULOS Y EQUIPOS DE TRANSPORTE	1,243,014.23
D	1244-1	Veículos y Equipo Terrestre	1,181,688.00
H	1244-2	Carrocerías y Remolques	61,326.23
H	1244-3	Embarcaciones	71,881.46
D	1246-6	Otros Equipos de Transporte	4,347.82
D	1246	MAQUINARIA, OTROS EQUIPOS Y HERRAMIENTAS	4,347,942.16
D	1246-1	Maquinaria y Equipo Agrícola	1,491,516.04
D	1246-2	Maquinaria y Equipo Industrial	3,021.73
D	1246-4	Veículos de Aéreo, Aeronavegación, Calificación y de B.	33,315.84
D	1246-7	Herramientas y Máquinas Elementales	728,084.56
D	1246-8	Otros Equipos	81.00
			14,364,495.78

F) DEPRECIACIÓN, DETERIORO Y AMORTIZACIÓN DE BIENES

En relación a la depreciación de los activos fijos, de acuerdo a las normatividad aplicable se aplicó depreciación por activos adquiridos en los años del 2013 y 2014, los cuales haciéndole a un monto acumulado de \$1,439,784.99 pesos aplicados a los registros en los estados financieros de los activos fijos, se utilizó el método de línea recta según el acuerdo por el que se emiten las reglas específicas del registro y valoración del patrimonio emitidas el 31 de diciembre del 2008, denominados parámetros de estimación de vida útil, las tasas se reflejan posterior a este párrafo en cuadro, para este proceso, las adquisiciones anteriores a esos años está pendiente su aplicación los cuales se encuentran a valor histórico.

Cuenta	Concepto	Años de vida útil	% de depreciación anual
1.2.3	BIENES INMUEBLES, INFRAESTRUCTURA Y CONSTRUCCIONES EN PROCESO		
1.2.3.2	Viviendas	50	2
1.2.3.3	Edificios No Habitacionales	30	3.3
1.2.3.4	Infraestructura	25	4
1.2.3.9	Otros Bienes Inmuebles	20	5
1.2.4	BIENES MUEBLES		
1.2.4.1	Mobiliario y Equipo de Administración		
1.2.4.1.1	Muebles de Oficina y Estantería	10	10
1.2.4.1.2	Muebles, Excepto De Oficina y Estantería	10	10
1.2.4.1.3	Equipo de Computo y de Tecnologías de la Información	3	33.3
1.2.4.1.8	Otros Mobiliarios y Equipos de Administración	10	10
1.2.4.2	Mobiliario y Equipo Educativo y Recreativo		

Handwritten signature and initials.

CPCA-105

Notas a los Estados Financieros
INSTITUTO DE ACUACULTURA DEL ESTADO DE SONORA OPD
 CUENTA PÚBLICA 2015
 Al 31 de diciembre de 2015

Cuenta	Concepto	Años de vida útil	% de depreciación anual
1.2.4.2.1	Equipos y Aparatos Audiovisuales	3	33.3
1.2.4.2.2	Aparatos Deportivos	5	20
1.2.4.2.3	Cámaras Fotográficas y de Video	3	33.3
1.2.4.2.8	Otro Mobiliario y Equipo Educativo y Recreativo	5	20
1.2.4.3 Equipo e Instrumental Médico y de Laboratorio			
1.2.4.3.1	Equipo Médico y de Laboratorio	5	20
1.2.4.3.2	Instrumental Médico y de Laboratorio	5	20
1.2.4.4 Equipo de Transporte			
1.2.4.4.1	Automóviles y Equipo Terrestre	5	20
1.2.4.4.2	Canoas y Remolques	5	20
1.2.4.4.3	Equipo Aeroespacial	5	20
1.2.4.4.4	Equipo Ferroviario	5	20
1.2.4.4.5	Embarcaciones	5	20
1.2.4.4.6	Otros Equipos de Transporte	5	20
1.2.4.5	Equipo de Defensa y Seguridad*	-	-
1.2.4.6 Maquinaria, Otros Equipos y Herramientas			
1.2.4.6.1	Maquinaria y Equipo Agropecuario	10	10
1.2.4.6.2	Maquinaria y Equipo Industrial	10	10
1.2.4.6.3	Maquinaria y Equipo de Construcción	10	10
1.2.4.6.4	Sistemas de Aire Acondicionado, Calefacción y de Refrigeración Industrial y Comercial	10	10
1.2.4.6.5	Equipo de Comunicación y Telecomunicación	10	10
1.2.4.6.6	Equipos de Generación Eléctrica, Aparatos y Accesorios Eléctricos	10	10
1.2.4.6.7	Herramientas y Máquinas-Herramienta	10	10
1.2.4.6.8	Otros Equipos	10	10
1.2.4.8 Activos Biológicos			
1.2.4.8.1	Bovinos	5	20

L

16
B

Notas a los Estados Financieros
INSTITUTO DE ACUACULTURA DEL ESTADO DE SONORA OPD
CUENTA PÚBLICA 2015
 Al 31 de diciembre de 2015

1.2.4.8.2	Porcinos	5	20
1.2.4.8.3	Aves	5	20
1.2.4.8.4	Ovinos y Caprinos	5	20
1.2.4.8.5	Reces y Acuicultura	5	20
1.2.4.8.6	Equinos	5	20
1.2.4.8.7	Especies Menores y de Zoológicos	5	20
1.2.4.8.8	Arboles y Plantas	5	20
1.2.4.8.9	Otros Activos Biológicos	5	20

1) NOTAS AL ESTADO DE FLUJOS DE EFECTIVO

Estado de Flujo de Efectivo

AL 31/dic/2015

	2015	2014
Flujos Netos de Efectivo de las Actividades de Operación		
ORIGEN:	\$19,472,519.48	\$21,567,234.03
Productos de Tipo Corriente	\$266.76	
Ingresos por Ventas de Bienes y Servicios Producidos	\$1,345,119.04	\$4,302,250.40
Participaciones y Aportaciones:	\$6,562,248.72	\$7,157,289.00
Transferencias, Asignaciones y Subsidios y Otras Ayudas	\$11,564,884.96	\$10,107,694.43
APLICACIÓN:	\$15,486,258.62	\$19,001,241.63
Servicios Personales	\$11,278,344.57	\$10,546,807.85
Materiales y Suministros	\$1,774,490.59	\$2,029,847.45
Servicios Generales	\$2,433,513.46	\$6,424,586.33
Flujos Netos de Efectivo por Actividades de Operación	\$3,986,260.86	\$2,565,992.40
Flujos Netos de Efectivo de las Actividades de Inversión		
ORIGEN:		
APLICACIÓN:	\$3,625,443.92	\$4,138,267.07
Bienes Inmuebles, Infraestructura y Construcciones	\$3,570,327.72	\$2,949,064.21
Bienes Muebles	\$55,116.20	\$1,189,202.86
Flujos Netos de Efectivo por Actividades de Inversión	(\$3,625,443.92)	(\$4,138,267.07)
Flujos Netos de Efectivo de las Actividades de Financiamiento		
ORIGEN:	(\$574,110.95)	(\$19,807.24)
Otros Orígenes de Financiamiento	(\$574,110.95)	(\$19,807.24)
APLICACIÓN:	\$39,799.36	(\$688,259.41)
Otras Aplicaciones de Financiamiento	\$39,799.36	(\$688,259.41)
Flujos Netos de Efectivo por Actividades de Financiamiento	(\$613,910.31)	\$665,792.17
Diminución Neta en el Efectivo y Equivalentes al Ejercicio:	(\$283,093.37)	(\$906,522.50)
Efectivo y Equivalentes al Efectivo al Inicio del Ejercicio	\$2,779,535.64	\$3,886,058.14
Efectivo y Equivalentes al Efectivo al Final del Ejercicio	\$2,496,442.27	\$2,779,535.64

[Handwritten signature]

NOTAS DE MEMORIA (CUENTAS DE ORDEN)

En las cuentas de orden se relaciona el ejercicio presupuestal agrupados en los momentos contables tal como lo requiere la Ley de Armonización contable.

PASIVO

A) CUENTAS POR PAGAR A CORTO PLAZO

Son los compromisos adquiridos con los proveedores y por las obligaciones a cargo del Instituto con motivo de las adquisiciones de materiales e insumos así como la prestación de servicios para la operación de la misma, atendiendo en su caso los compromisos de pago establecidos en los contratos de compra-venta o prestación de servicios; así como la provisión de los impuestos sobre la renta que se conforman por los importes retenidos al personal directivo, administrativo y operativo por las remuneraciones por un trabajo personal subordinado previsto en el Título IV, Capítulo I, artículo 119, fracción I, de la Ley del Impuesto Sobre la Renta, así como por importes retenidos a personas físicas por la prestación de servicios profesionales independientes. Así mismo, en cuanto a los pasivos circulantes que tiene este Organismo por un importe de \$1,111,312.75 al 31 de diciembre, se debió principalmente al adeudo de ISSSTESON por concepto de cuotas y aportaciones así como el fondo de pensión de los empleados de este Instituto, en el presente ejercicio fiscal, se han generado \$948,289.20 por este concepto. La descripción de los pasivos se detalla de la siguiente forma:

Nal.	Cuenta	Nombre de la cuenta	ACRÉDITOS
A	2112	PROVEEDORES POR PAGAR A CORTO PLAZO	948,289.20
A	2112-1	Deudas por Adquisición de Bienes y Contratos de:	948,289.20
A	2112-1-0001	-ART LPS	1,914.00
A	2112-1-0004	-ISSSTESON	946,375.20
A	2113	RETENCIONES Y CONTRIBUCIONES POR PAGAR A CORTO PLAZO	23,996.82
A	2113-01	-I.S.R. HONORARIOS ADHIBIDOS A SUJECIÓN	1,202.67
A	2113-02	-I.P.S. RETENCIONES SOBRE HONORARIOS	344.77
A	2113-03	-I.P.T. INDELEDA Y SALARIOS	20,119.38
A	2118	OTRAS CUENTAS POR PAGAR A CORTO PLAZO	134,222.79
A	2118-12	-Lic. Alberto Chaves L.	980.00
A	2118-14	-SOLUTOS	60,000.00
A	2118-19	-SUTRES	93,066.13
A	2118-20	-Adriana Beatriz Román Valencia	100.00
A	2118-41	-INAFINCA	6.00
A	2118-47	-COMISIÓN NACIONAL DE PESCA Y ACUICULTURA	71.90
A	2118-48	-RELDIA PLATT AVELA	271.94
			1,111,312.75

D) RESULTADO DE EJERCICIOS ANTERIORES

Se integra por la cantidad de: **6,882,416.02**

SALDO
ACTUAL

CPCA-1-05

Notas a los Estados Financieros
INSTITUTO DE ACUICULTURA DEL ESTADO DE SONORA OPD
CUENTA PÚBLICA 2015
 Al 31 de diciembre de 2015

Cuenta	Nombre de la cuenta	ACRÉSCIMOS
320	RESULTADOS DE EJERCICIOS ANTERIORES	8,932,466.02
320-0001	-RESULTADOS DEL EJERCICIO 1992	270,599.99
320-0002	-RESULTADOS DEL EJERCICIO 1993	14,780.18
320-0003	-RESULTADOS DEL EJERCICIO 1994	1,095,241.42
320-0004	-RESULTADOS DEL EJERCICIO 1995	808,607.24
320-0005	-RESULTADOS DEL EJERCICIO 1996	-2,802,018.94
320-0006	-RESULTADOS DEL EJERCICIO 1997	-814,201.75
320-0007	-RESULTADOS DEL EJERCICIO 1998	-226,107.96
320-0008	-RESULTADOS DEL EJERCICIO 1999	947,222.59
320-0009	-RESULTADOS DEL EJERCICIO 2000	71,828.77
320-0010	-RESULTADOS DEL EJERCICIO 2001	-19,627.47
320-0011	-RESULTADOS DEL EJERCICIO 2002	-1,240,588.26
320-0012	-RESULTADOS DEL EJERCICIO 2003	78,773.44
320-0013	-RESULTADOS DEL EJERCICIO 2004	1,079,827.62
320-0014	-RESULTADOS DEL EJERCICIO 2005	-236,967.77
320-0015	-RESULTADOS DEL EJERCICIO 2006	1,732,268.20
320-0016	-RESULTADOS DEL EJERCICIO 2007	787,093.43
320-0017	-RESULTADOS DEL EJERCICIO 2008	-2,539,822.43
320-0018	-RESULTADOS DEL EJERCICIO 2009	5,617,238.53
320-0019	-RESULTADOS DEL EJERCICIO 2010	-1,363,647.75
320-0020	-RESULTADOS DEL EJERCICIO 2011	4,199,807.53
320-0021	-RESULTADOS DEL EJERCICIO 2012	1,245,497.48
320-2013	-Resultado del Ejercicio Anterior 2013	938,667.73
320-2014	-Resultado del Ejercicio Anterior 2014	1,947,816.70
		8,932,466.02

2 NOTAS AL ESTADO DE VARIACIONES EN LA HACIENDA

PÚBLICA/PATRIMONIO

El patrimonio total del Instituto, se integra por:
 Los recursos Federales, Estatales y Recursos Propios que en su favor se
 establezcan; así como las Herencias, legados y donaciones otorgadas
 en su favor;

Nº.	Cuenta	Nombre de la cuenta	BALDO ACTUAL
A	3110	APORTACIONES	ACRÉSCIMOS
A	3120	DONACIONES DE CAPITAL	61,087,071.58
A	3130	ACTUALIZACIÓN DE LA HACIENDA PÚBLICA/PATRIMONIO	14,486,072.94
A	320	RESULTADOS DE EJERCICIOS ANTERIORES	15,942,201.43
A	320	RESULTADOS DE EJERCICIOS ANTERIORES	8,932,466.02
A	320	RESULTADOS DE EJERCICIOS ANTERIORES	1,771,084.78
			86,389,997.75

3) NOTAS AL ESTADO DE ACTIVIDADES

PROYECTOS PARA EL ADIESTRAMIENTO ACUÍCOLA Y PESQUERO

CONCEPTO	MONTO
• Formación y adiestramiento pesquero y acuícola	\$80,000.00
• Asesoría para el cultivo de levas de lobos marinos, en las instalaciones del "CREMES"	\$63,000.00
• Instalación e implementación del Sistema Web Control de Pesca en el Golfo de Santa Clara, Son.	\$35,000.00
• Instrumentos y estrategias para el manejo pesquero de la curvina gulfina (<i>Cynoscion othonotus</i> , del Alto Golfo de California)	\$190,000.00

CONVENIOS DE COLABORACIÓN PARA EL DESARROLLO E INVESTIGACIÓN ACUÍCOLA

CONCEPTO	CONTRA PARTE	APORTACIÓN
• Monitoreo y seguimiento de la pesquería de Curvina Gulfina en el Golfo de Santa Clara, Sonora, Temporada 2015	EDF MEXICO	\$111,021.00
• Implementación del monitoreo administrativo, para la Cuota Total de Captura de la Curvina Gulfina temporada 2015	CONAFESCA	\$1,130,000.00

Notas a los Estados Financieros
INSTITUTO DE ACUACULTURA DEL ESTADO DE SONORA OPD
CUENTA PÚBLICA 2015
 Al 31 de diciembre de 2015

<ul style="list-style-type: none"> Establecer programas de cooperación académica, conjuntar esfuerzos y recursos, compartir conocimientos e información para fortalecer las capacidades afines y complementarias, asegurando un sólido desarrollo de las actividades de ambas instituciones, por lo que es su deseo prestarse mutuo apoyo y realizar las siguientes actividades: a) intercambio académico, b) estancias de investigación y c) desarrollo de recursos humanos, entre otros. 	OCISE	INTERCAMBIO DE INFORMACIÓN
<ul style="list-style-type: none"> Investigación científica de la biología de los estados larval y juvenil de la <i>Tilapia</i>. 	OCISE	
<ul style="list-style-type: none"> Impulsar el desarrollo de la Acuicultura en Sonora y Baja California para generar conocimiento sobre los requerimientos nutricionales de la especie <i>Cynodon othonotus</i> y/o <i>Tilapia mochonotif</i>. 	UAIC	

Derivado del Acuerdo por el que se Emiten las Medidas y Lineamientos de Reducción Eficiencia y Transparencia del Gasto Público en el Estado de Sonora, se autorizó tres líneas celulares que exista en este Instituto, a través de la prestación de servicios de Radiomóvil Cipsa, S.A. de C.V. para la cobertura telefónica a través de 3 líneas telefónicas celulares, debido a que la ubicación geográfica de los centros de producción, situados en Bahía de Kino, C.R.E.M.S., predio Roca Roja y Centro Acuicola del Estado en el Ejido Bernabé Arana, no existe otro servicio de comunicación que nos de la cobertura por tratarse de áreas rurales, al estar estos Centros fuera del alcance de los medios tradicionales de comunicación (Telmes y otros).

Por el manejo de organismos vivos es de suma importancia la comunicación entre los centros de producción y equipo comisionado, así mismo, dar de baja ese servicio representa un costo adicional al organismo.

Describo las líneas usuarios y montos mensuales.

TELEFONO	AREA	USUARIO	MONTO
6444516225	Ejido Bernabé Arana	Ing. Francisco Villegas Cota	\$ 548.00
6622561297	Bahía de Kino (Telular)	M.C. Francisco Htyos Chaires	\$ 841.00
6622562099	Comisionado	Ing. Germán Ibarra García Parra	\$ 548.00

En relación al artículo 26 fracc. IV del Decreto No 165 del Presupuesto de Egresos del Gobierno del Estado para el Ejercicio fiscal 2015, donde se establece que los estímulos al personal y otras prestaciones, tanto las Dependencias y Entidades deberán someterlas a consideración de la Secretaría de Hacienda y además en el caso de las Entidades a los Organos de Gobierno respectivos, se autorizó:

Nombre	Puesto	Nivel	Compensación adicional ajustada al 30%	
			Mínimo	Máximo
Holtra, Oschayel Raúl Enrique	Director General	12	9,800.00	14,000.00
Ibarra García Parra Germán Emilio	Director Técnico	11	5,950.00	8,900.00
Rivas Gómez Mayra	Directora de Administración y Finanzas	11	5,950.00	8,900.00

Existe un proyecto de convenio suscrito con el Instituto Nacional de para el desarrollo de capacidades del sector rural A.C., este se consideran dentro los recursos federales que ejerce este Organismo.

Notas a los Estados Financieros
INSTITUTO DE ACUICULTURA DEL ESTADO DE SONORA OPD
CUENTA PÚBLICA 2015
 Al 31 de diciembre de 2015

Así mismo el impacto presupuestal del proyecto que se tendrá en el presente ejercicio fiscal 2015, se describe de la siguiente forma:

1.-Proyecto denominado "IMPLEMENTAR EL INCENTIVO ADIESTRAMIENTO PESQUERO Y ACUICOLA DEL COMPONENTE DE INTEGRACION PRODUCTIVA Y COMERCIAL PESQUERA Y ACUICOLA EN EL MARCO DE LAS REGLAS PUBLICADAS EN D.O.F. EN FECHA 16 DE DICIEMBRE DE 2013" por un monto de \$680,000.

Dichos recursos afectaran al presupuesto de Ingresos y Egresos en este Ejercicio 2015, por un monto de \$680,000 pesos, anexo al presente documento:

Los remanentes del gasto operativo 2014 y los ingresos propios por un monto de 22,287.52 y 789,062.87 respectivamente, en cuanto a los ingresos federales de este Organismo, existen proyectos de convenios cuya vigencia abarca varios ejercicios fiscales, debido a interacciones con diferentes Instituciones y dependencias como: CONAFESCA, INCA RURAL, estos como ya se mencionó, se consideran dentro los recursos federales que ejerce este Instituto, los cuales integran los remanente del ejercicio anterior según la siguiente tabla:

RECURSO	PROYECTO	MONTO
ESTADO	GASTO OPERATIVO	22,287.52
PROPIOS	INGRESOS PROPIOS	789,062.87
CONAFESCA	FORTALECIMIENTO EN LA CAPACIDAD DE PRODUCCION DE CRIAS DE TOTOABA MACDONALDI	680,535.34
INCA RURAL	PARQUE DE INNOVACION Y DESARROLLO TECNOLOGICO EN MARIICULTURA CON EL PROPOSITO DE FOMENTAR INNOVACIONES PARA LA PRODUCCION Y DESARROLLO DE ESPECIES NATIVAS CON POTENCIAL ACUICOLA, EN LA REGION DEL NORTE DE MEXICO	680,000.00
		2,471,915.73

Existe dos proyectos de convenios suscritos con Comisión Nacional de Pesca (CONAFESCA) y Environmental Defense Fund de Mexico, A.C. (EDF), estos se consideran dentro los recursos federales que ejerce este Organismo.

Así mismo el impacto presupuestal del proyecto que se tendrá en el presente ejercicio fiscal 2015, se describe de la siguiente forma:

1.-Proyecto denominado "PROGRAMA DE MONITOREO ADMINISTRATIVO PARA LA CUOTA TOTAL DE CAPTURA DE CURVINA GOLFINA EN EL 2015" conenido con CONAFESCA por un monto de \$1,130,000.

2.-Proyecto denominado "MONITOREO Y SEGUIMIENTO DE LA PESQUERIA DE CURVINA GOLFINA EN EL GOLFO DE SANTA CLARA SONORA TEMPORADA 2015" conenido con EDF por un monto de \$111,021.

Dichos recursos afectaran al presupuesto de Ingresos y Egresos en este Ejercicio 2015, por un monto de \$1,241,021 pesos.

[Handwritten signature]

Notas a los Estados Financieros
INSTITUTO DE ACUICULTURA DEL ESTADO DE SONORA OJD
CUENTA PÚBLICA 2015
 Al 31 de diciembre de 2015

Los recursos para inversión, Subsidio a la inversión para el Programa No 43 Apoyo a las Unidades Intensivas de Producción Acuícola Fomento Acuícola, ubicadas en Bahía de Kino y el Ejido Bernabé Arana, Centro Reproductor de Especies Marinas del Estado de Sonora (CREMES) en Bahía de Kino y Centro Acuícola del Estado de Sonora (CAER) en el Ejido Bernabé Arana.

Estamos solicitando al Estado \$1,009,591.34 pesos para los mantenimientos preventivos en las Unidades Intensivas de Producción Acuícola, ubicadas en Bahía de Kino y el Ejido Bernabé Arana, que es la cantidad mínima necesaria para el mantenimiento adecuado y preventivo que permita que dichas instalaciones funcionen correctamente, y así evitar que exista un retroceso en nuestras investigaciones, mismos que fueron aprobados en mayo del presente ejercicio.

Para Gastos de Operación, en relación a presupuesto del ejercicio fiscal 2015 autorizado mediante el Decreto No 165 del Presupuesto de Egresos del Gobierno del Estado de Sonora para el Ejercicio Fiscal del Año 2015, y de acuerdo a oficio No 12-06/047 de fecha 26 de enero 2015. A la fecha se han liberado recursos en Gastos de Operación por un monto de \$967,069, de los cuales se han aplicado \$867,969.50.

Existen dos proyectos de convenio suscritos con Comisión Nacional de Pesca (CONAPESCA) e Instituto Nacional de Pesca (INAPESCA), estos se consideran dentro los recursos federales que ejerce este Organismo.

Así mismo el impacto presupuestal del proyecto que se tendrá en el presente ejercicio fiscal 2015, se describe de la siguiente forma:

- 1.-Proyecto denominado "ENGORDA PILOTO COMERCIAL DE CRÍAS DE TOTOABA EN JAULAS FLOTANTES Y TINAS DE GOEMEMBRANA" convenio con CONAPESCA por un monto de \$2,100,000.00
- 2.-Proyecto denominado "ADECUACIÓN DE INFRAESTRUCTURA Y EQUIPAMIENTO PARA LA PRODUCCIÓN INTENSIVA DE CRÍAS DE TOTOABA" convenio con INAPESCA por un monto de \$3,320,327.72

Dichos recursos afectaran al presupuesto de Ingresos y Egresos en este Ejercicio 2015, por un monto de \$5,320,327.72 pesos, anexo al presenta documento.

Los depósitos de estos recursos fueron realizados, INAPESCA por un monto de \$1,932,196.63 el 28 de septiembre de 2015 y CONAPESCA por un monto de \$2,100,000.

Donde por oficio 22.02.125/2015 de la Subsecretaría de Planeación del Desarrollo de fecha 22 de octubre del presente, se autorizó la ejecución por la cantidad de \$4,032,196.63.

Debido a evento climático con efectos en el Centro Reproductor de Especies Marinas del Estado de Sonora, ubicado en Bahía de Kino (CREMES). Existen daños generados por las lluvias en esa zona del día 18 de julio del 2015 a este Centro de Producción.

Uno de los principales problemas que se ocasionaron, fue el daño a la corna que sostiene la laguna de oxidación con capacidad de 15000 m3 que desfiaga el Instituto a través de sus procesos.

Existe dictamen técnico del Director Técnico Ing. German Emilio Itaina Garzapana donde manifiesta los problemas ambientales que podrían ocasionarse derivado de un deslave.

Debido a esta contingencia grave en la laguna de oxidación donde se descargan las aguas residuales generadas por la operación en la producción del Centro Reproductor de Especies Marinas del Estado de Sonora, ubicado en Bahía de Kino, se requieren los recursos de ampliación presupuestal para la

[Handwritten signature]

Notas a los Estados Financieros
INSTITUTO DE ACUACULTURA DEL ESTADO DE SONORA OPD
CUENTA PÚBLICA 2015
 Al 31 de diciembre de 2015

rehabilitación inmediata de dicho cortina, mediante presupuesto autorizado según oficio 22 02 513/2015 del 20/05/2015 y que fue procesado en orden de pago No 1900014373 por un monto de \$1,009,591.34 de fecha 25 de mayo de 2015.

Esta situación fue manifestada mediante oficio IAES No. 106/2015 de fecha 19 de noviembre de 2015.

PRIMER TRIMESTRE DE 2015

META NO PROGRAMADA Y REALIZADA.

Indicador: porcentaje de eficiencia en la producción de las crías de moluscos bivalvos demandadas por los productores acuícolas del estado de Sonora. Detalles

Las razones del por qué aun cuando no se tenía programada producción de moluscos para este primer trimestre del año, se obtuvo una pequeña cantidad de 410,900 de moluscos.

Lo anterior se debe a que las condiciones del medio naturales fueron favorables para la reproducción de especies, por lo cual nos dimos a la tarea de continuar con el desarrollo de los organismos, también se decidió continuar con el proceso ya que se contaban con pedidos pequeños por parte de los productores.

Indicador: porcentaje de eficiencia en la producción de las crías de peces dulceacuícolas demandadas por los productores acuícolas del estado de Sonora. Detalles

Las razones del por qué aun cuando no se tenía programada producción de crías de tilapia para este primer trimestre del año, se obtuvo una pequeña cantidad de 92 mil crías de tilapia.

Lo anterior se debe a que las condiciones del medio naturales fueron favorables para la reproducción de especies, por lo cual nos dimos a la tarea de continuar con el desarrollo de los organismos, también se decidió continuar con el proceso ya que se contaban con pedidos pequeños por parte de los productores.

Indicador: porcentaje de cumplimiento en la distribución de moluscos bivalvos demandadas por los productores acuícolas del estado de Sonora. Detalles

La razón por la cual se presentó avance fue debido a que se contaron con pedidos pequeños por parte de los productores que inicialmente no estaban contemplados.

Indicador: porcentaje de cumplimiento en la distribución de peces dulceacuícolas demandadas por los productores del estado de Sonora. Detalles

La razón por la cual se presentó avance fue debido a que se contaron con pedidos pequeños por parte de los productores que inicialmente no estaban contemplados.

INDICADOR MENOR AL 100%

Acción: Sanidad en los procesos de producción de los Centros Acuícolas CREMES y CAES.
 La razón por la que se presentó solo una especie certificable, fue que la semilla de ostión no tenía el tamaño que se requiere para realizar el proceso de certificación, siendo esta especie certificable al mes de abril.

SEGUNDO TRIMESTRE DE 2015

META MAYOR AL 100%.

Indicador: porcentaje de eficiencia en la producción de las crías de moluscos bivalvos demandadas por los productores acuícolas del estado de Sonora. Detalles

El CREMES, su producción trimestral supera las metas establecidas en los tres meses, debido a que la demanda de semilla de ostión fue mayor que el año anterior. También influyó en los resultados, el buen manejo de los reproductores, manteniendo las condiciones óptimas para lograr lotes de mayor calidad y cantidad de semilla.

Indicador: porcentaje de eficiencia en la producción de las crías de peces dulceacuícolas demandadas por los productores acuícolas del estado de Sonora. Detalles

Handwritten signature and initials.

Notas a los Estados Financieros
INSTITUTO DE ACUICULTURA DEL ESTADO DE SONORA CPD
CUENTA PÚBLICA 2015
 Al 31 de diciembre de 2015

Durante los tres meses reportados al periodo (abril, mayo y junio), se produjeron cantidades de tilapia normal e inducida que superan las metas establecidas, debido a que se incrementó la demanda de crías de tilapia, además, debido a las adecuaciones realizadas en el Centro, el manejo de reproductores y las condiciones climatológicas, y la capacidad del personal, se logró optimizar la producción en este ciclo.

Indicador: porcentaje de cumplimiento en la distribución de moluscos bivalvos demandadas por los productores acuícolas del estado de Sonora. Detalles

Con respecto a estas especies tanto de semilla y larva de ostión japonés, así como de semilla de Almeja, se cambió con una labor coordinada de venta e inclusive en algunos casos se repitió la venta a productores, ya que tuvieron la necesidad de sembrar un organismo con una alta calidad genética que les iba a impactar en una mejora en su producto, por eso mantuvimos cautivos a muchos productores de la región y por lo tanto superamos la meta.

INDICADOR MENOR AL 100%

Indicador: porcentaje de cumplimiento en la distribución de peces dulcesacuícolas demandadas por los productores del estado de Sonora. Detalles

Durante este trimestre comprendido de los meses de Abril-Mayo-Junio, se tenía formalizado convenio de compra de 500,000 crías normales de Tilapia, para su siembra y repoblación en la Presa Lic. Adolfo Ruiz Cortines, por parte del Pte. del Consejo del Embalse, el C. Pte. Municipal de Álamos, Sonora, con el compromiso de liquidar el total de las crías a más tardar el día último de Mayo, sin embargo por diferentes motivos, fueron retrasando los pagos y el compromiso no se cumplió, teniendo nosotros el acuerdo tomado por los pescadores, autoridades municipales y un particular que son la Empresa Minera que iba a participar de este proyecto. Este fue el principal motivo por el cual no se pudo cumplir con la meta para este periodo.

Acción: Sanidad en los procesos de producción de los Centros Acuícolas CREMES y CAES.

La razón por la que se presentó solo tres especies certificables, fue que existe un desfase en la certificación del último lote de almeja, resultados que serán considerados para el mes de julio del presente.

TERCER TRIMESTRE 2015

META MAYOR AL 100%

Indicador: porcentaje de eficiencia en la producción de las crías de moluscos bivalvos demandadas por los productores acuícolas del estado de Sonora. Detalles

Mientras que para el CREMES, la producción trimestral también supera las metas establecidas en los tres meses, debido a que la demanda de semilla de ostión fue mayor que el año anterior. También influyó en los resultados, el buen manejo de los reproductores, manteniendo las condiciones óptimas para lograr lotes de mayor calidad y cantidad de semilla.

META MAYOR AL 100%

Indicador: porcentaje de eficiencia en la producción de las crías de peces dulcesacuícolas demandadas por los productores acuícolas del estado de Sonora. Detalles

Durante los tres meses reportados al periodo (julio, agosto y septiembre), se produjeron cantidades de tilapia normal e inducida que superan las metas establecidas, debido a que se incrementó la demanda de crías de tilapia; además, debido a las adecuaciones realizadas en el Centro, el manejo de reproductores y las condiciones climatológicas, y la capacidad del personal, se logró optimizar la producción en este ciclo.

META MAYOR AL 100%

Indicador: porcentaje de cumplimiento en la distribución de peces dulcesacuícolas demandadas por los productores del estado de Sonora.

En el caso de la meta programada para la venta de especies dulcesacuícolas se superó la meta que estaba programada para este Tercer Trimestre, ya que se realizaron gestiones de venta para crías Normales y Hormonadas, para repoblamiento en la Presa "El Mocuzari" y con clientes particulares respectivamente.

Indicador: porcentaje de cumplimiento en la distribución de moluscos bivalvos demandadas por los productores acuícolas del estado de Sonora.

Para la meta programada en la venta de especies marinas se superó lo que estaba programado para este Tercer Trimestre, debido a que se contó con solicitud de semilla individual de Almeja, ya que se tenían gestiones de venta con la S.C.P.P. y A. Bahía San Jorge, S.C. de R.L.

Acción: Sanidad en los procesos de producción de los Centros Acuícolas CREMES y CAES.
 La razón por la que se presentó solo tres especies certificables, fue que se determinó cancelar la producción de *Crassostrea Cortezensis* debido a que esta especie de semilla de ostión no presenta demanda para este ejercicio.

CUARTO TRIMESTRE 2015**META MAYOR AL 100%**

Indicador: porcentaje de eficiencia en la producción de las crías de moluscos bivalvos demandadas por los productores acuícolas del estado de Sonora Detalles

Para la meta programada en la producción de especies marinas se superó lo que estaba programado para este Cuarto Trimestre, debido a que se contó con solicitud de semilla individual de Almeja, ya que se tenían gestiones de venta con la S.C.P.P. y A. Bahía San Jorge, S.C. de R.L.

Indicador: porcentaje de cumplimiento en la distribución de moluscos bivalvos demandadas por los productores acuícolas del estado de Sonora.

Para la meta programada en la venta de especies marinas se superó lo que estaba programado para este Cuarto Trimestre, debido a que se contó con solicitud de semilla individual de Almeja, ya que se tenían gestiones de venta con la S.C.P.P. y A. Bahía San Jorge, S.C. de R.L.

Indicador: porcentaje de cumplimiento en la distribución de peces dulcesacuícolas demandadas por los productores del estado de Sonora.

En el caso de la meta programada para la venta de especies dulcesacuícolas se superó la meta que estaba programada para este Cuarto Trimestre, ya que se realizaron gestiones de venta para crías Normales.

META MENOR AL 100%

Acción: Sanidad en los procesos de producción de los Centros Acuícolas CREMES y CAES.
 La razón por la que se presentó solo tres especies certificables, fue que se determinó cancelar la producción de *Crassostrea Cortezensis* debido a que esta especie de semilla de ostión no presenta demanda para este ejercicio.

NOTAS DE GESTION ADMINISTRATIVA**AUTORIZACION E HISTORIA****ANTECEDENTES.**

El Instituto de Acuicultura del Estado de Sonora O.P.D. (IAES) se constituyó como Organismo Público Descentralizado de la administración pública estatal, con personalidad jurídica y patrimonio propios, creado por decreto del ejecutivo estatal y publicado en el boletín oficial del estado de sonora el 14 de diciembre de 1984.

FUNCIONES

- 1.- Realizar investigaciones científicas y tecnológicas, para el desarrollo integral de la acuicultura en el Estado y vincular sus resultados con la planta productiva de la entidad.
- 2.- Instalar, administrar y operar centros productores de especies acuáticas aptas para el consumo humano, en aquellos lugares del Estado que se consideren apropiados por razones técnicas y económicas.
- 3.- Comercializar los pies de cría y otros productos que se obtengan en los centros productores y participar en la integración de empresas y organismos que sean el resultado de su promoción y fomento.
- 4.- Apoyar la rehabilitación y repoblación de especies acuáticas en áreas que han sido impactadas por la contaminación y el deterioro natural.
- 5.- Apoyar a las instituciones educativas afines, mediante la realización, de cursos, seminarios y prácticas en sus instalaciones.
- 6.- Orientar a la población al consumo apropiado de los alimentos producto de la acuicultura.
- 7.- Difundir las innovaciones científicas y tecnológicas.
- 8.- Establecer y mantener comunicación con otros organismos o instituciones afines, proponiendo el intercambio de experiencias.

El Instituto de Acuicultura del Estado de Sonora, está constituido por:

I.- LA JUNTA DE GOBIERNO

II.- EL DIRECTOR GENERAL.

OBJETO SOCIAL.

La entidad tiene por objeto operar y administrar centros acuícolas, reproducir distribuir a los productores en forma eficiente los pies de cría de las especies de interés comercial e impulsar la investigación y el desarrollo de las diversas modalidades de la acuicultura en Sonora.

El régimen fiscal aplicable al Instituto, es el correspondiente a las Personas Morales con Fines No Lucrativos según el artículo 95, fracción X de la Ley del Impuesto Sobre la Renta, por lo que tiene solo la obligación de retener y enterar el impuesto retenido a terceros y archivar la documentación que reúna

Notas a los Estados Financieros
INSTITUTO DE ACUACULTURA DEL ESTADO DE SONORA OPO
CUENTA PÚBLICA 2015
Al 31 de diciembre de 2015

requisito Fiscal cuando haga pagos y este obligado a ello en términos de Ley, en consecuencia, tampoco es contribuyente sujeto a la Ley del Impuesto Empresarial a Tasa Única.

BASES DE PREPARACIÓN DE ESTADOS FINANCIEROS

Los Estados Financieros y la información emanada de la contabilidad se sujeta a criterios de utilidad, confiabilidad, relevancia, comprensibilidad y de comparación, así como a otros atributos asociados a cada uno de ellos, como oportunidad, veracidad, representatividad, objetividad, suficiencia, posibilidad de predicción e importancia relativa, con el fin de alcanzar la modernización y armonización que la Ley General de Contabilidad Gubernamental determina.

Los registros se efectúan considerando la base acumulativa para la integración de la información presupuestaria y contable. La contabilización de las transacciones de gasto se hace conforme a la fecha de su realización independientemente de su pago y la del ingreso se registra cuando existe jurídicamente el derecho de cobro.

El sistema facilita el reconocimiento de las operaciones de ingresos, gastos, activos, pasivos y patrimoniales.

Los Estados Financieros están apegados a las Normas de Información Financiera, Ley General de Contabilidad Gubernamental, Marco Conceptual de Contabilidad Gubernamental, Manual de Contabilidad Gubernamental y Medidas de Racionalidad, Disciplina y Eficiencia del Gasto.

POLITICAS DE CONTABILIDAD SIGNIFICATIVAS

Las principales políticas contables del Instituto se resumen a continuación:

Los estados financieros al **31 de diciembre de 2015** están en pesos históricos y no reconocen los efectos de la inflación en la información financiera contenidos en las Normas de Información Financiera, en tanto la CONAC no emita lo conducente.

La información se elabora conforme a las normas, criterios y principios técnicos emitidos por la CONAC y las disposiciones legales aplicables, obedeciendo a las mejores prácticas contables.

Para la clasificación y registro de las operaciones presupuestarias y contables se alinea el Clasificador por Objeto del Gasto, Clasificador por Tipo de Gasto, Clasificador Funcional del Gasto y Clasificador por Rubro de Ingresos emitidos en el Manual de Programación y Presupuesto 2015, por la Secretaría de Hacienda del Gobierno del Estado de Sonora.

Las notas descritas son parte integral de los Estados Financieros del IAES al **31 de diciembre de 2015**.

17. Responsabilidad Sobre la Presentación Razonable de los Estados Financieros

"Bajo protesta de decir verdad declaramos que los Estados Financieros y sus notas, son razonablemente correctos y son responsabilidad del emisor"

Formuló:

Revisó:


C.P. JOAQUIN MIRANDA JAREZ
JEFE DE CONTABILIDAD


L. & E. FRANCISCO ELMER VALENZUELA
VALENZUELA
DIRECTOR DE ADMON. Y FINANZAS

Aprobó:


DR. MARCO CINÉ UNZUETA SUSTAMANTE
DIRECTOR GENERAL

Sistema Estatal de Evaluación
Estado Analítico del Activo
Este INSTITUTO DE ACUICULTURA DEL ESTADO DE SONORA OPO
Del 01 de Enero al 31 de Diciembre de 2018
(PERIOD)

CPCA-4-06

CUENTA PÚBLICA 2015

Concepto	Saldo Inicial 1	Cargos del Periodo 2	Abonos del Periodo 3	Saldo Final 4 (1+2-3)	Variación del Periodo (4-1)
ACTIVO	52,715,550	47,675,521	48,737,819	54,853,252	1,941,702
Activo Circulante	3,982,714	44,341,408	48,331,210	2,982,914	-499,800
Efectivo y Equivalencias	2,775,520	18,886,459	15,151,502	2,509,477	-266,043
Debitos a Recibir Efectivo o Equivalentes	288,710	24,202,945	24,229,553	12,902	-275,708
Debitos a Recibir Bienes o Servicios	0	1,540,150	1,043,150	0	0
Inventarios	0	0	0	0	0
Atrazados	0	0	0	0	0
Estimación por Pérdida o Débito de Activo Circulante	0	0	0	0	0
Otros Activos Circulantes	20,474	0	0	20,474	0
Activo No Circulante	48,732,836	2,334,113	404,609	52,062,339	2,430,503
Inversiones Financieras a Largo Plazo	0	0	0	0	0
Debitos a Recibir Efectivo o Equivalentes a Largo Plazo	0	0	0	0	0
Bienes Intangibles Infraestructura	35,749,460	2,270,328	0	38,019,788	2,270,328
Contribuciones en Proceso	0	0	0	0	0
Bienes Muebles	14,712,984	56,110	406,000	14,964,494	251,510
Activos Intangibles	15,430	0	0	15,430	0
Depreciación, Deterioro y Amortización Acumulada de Bienes	-402,528	-786,533	0	-1,189,061	-786,533
Activos Diferidos	0	0	0	0	0
Estimación por Pérdida o Débito de Activo no Circulante	0	0	0	0	0
Otros Activos no Circulantes	0	0	0	0	0

Con presente se declara verídicos los datos que son Estado Financiero y sus folios son razonablemente correctos a responsabilidad del emisor

DR. MARCELO ANASTASIO BUSTAMANTE
DIRECTOR GENERAL

L.R. FRANCISCO ELMER VALENZUELA VALENZUELA
DIRECTOR DE ADMINISTRACIÓN Y FINANZAS

C.F. JORDÁN MIRANDA JUAREZ
JEFE DE DEPARTAMENTO DE CONTABILIDAD

Sistema Estatal de Evaluación
 Estado Analítico de la Deuda y Otros Pasivos CPCA-1-07
 Ente INSTITUTO DE ACUICULTURA DEL ESTADO DE SONORA OPD
 Del 01 de Enero al 31 de Diciembre de 2010
 PÉSO\$ CUENTA PÚBLICA 2010

DESIGNACIÓN DE LAS DEUDAS	MONEDA DE CONTRATACIÓN	INSTITUCIÓN O PAÍS ACREEDOR	SALDO INICIAL DEL PERÍODO	SALDO FINAL DEL PERÍODO
DEUDA PÚBLICA				
Corto Plazo				
Deuda Interna				
Instituciones de Crédito				
Títulos y Valores				
Arrendamiento Financiero				
Deuda Externa				
Organismo Financiero Internacional				
Deuda Bilateral				
Títulos y Valores				
Arrendamiento Financiero				
Subtotal Corto Plazo				
Large Plazo				
Deuda Interna				
Instituciones de Crédito				
Títulos y Valores				
Arrendamiento Financiero				
Deuda Externa				
Organismo Financiero Internacional				
Deuda Bilateral				
Títulos y Valores				
Arrendamiento Financiero				
Subtotal Largo Plazo				
Otros Pasivos	Peso	México	1,002,300	1,111,310
Total Deuda y Otros Pasivos	€ VALOR	€ VALOR	1,002,300	1,111,310

Seo pretido de decir vobros duduemos que los Estados Financieros y sus Notas son razonablemente correctos y responsables del ente

DR. MARCO ANTONIO LACRUZ VIZTAMANTE
 DIRECTOR GENERAL

L.A. JERONIMO ELNER VALENZUELA VALENZUELA
 DIRECTOR DE ADMINISTRACIÓN Y FINANZAS

G.P. JUAN CARLOS LUNA
 JEFE DE CONTABILIDAD

Estado Analítico de Ingresos	Ingresos Estimados Original Anual (1)	Modificaciones y Suplementos (P + I)	Ingresos Modificados Anual (1 + 2)	Ingresos Devengados Anual (3)	Ingresos Recaudados Anual (4)	Utilización Vn Original (4 - 1 - 3)	% de Anegoteo Anual (4 - 3) / (1 - 3)
Por Fuente de Financiamiento							
Ingresos del Gobierno	15,247,200	15,247,200	16,472,019	16,472,019	16,472,019	1,224,819	107%
Impuestos	0	0	0	0	0	0	0%
Contribuciones de Negros	0	0	0	0	0	0	0%
Derechos	0	0	0	0	0	0	0%
Protección	0	0	0	0	0	0	0%
Comercio	0	0	0	0	0	0	0%
Capital	0	0	0	0	0	0	0%
Administración	0	0	0	0	0	0	0%
Comercio	0	0	0	0	0	0	0%
Participaciones y Apoyos	0	0	0	0	0	0	0%
Transferencias, Asignaciones, Subsidios y Otras Ayudas	0	0	0	0	0	0	0%
Ingresos de Organizaciones y Empresas	16,241,585	1,652,872	17,894,457	17,894,457	17,894,457	1,652,872	108%
Cultos y servicios de Seguridad Social	0	0	0	0	0	0	0%
Ingresos por ventas de Bienes y Servicios	166,345	1,386,527	1,552,872	1,552,872	1,552,872	1,386,527	100%
Transferencias, Asignaciones, Subsidios y Otras Ayudas	1,875,240	1,875,240	1,875,240	1,875,240	1,875,240	0	0%
Transferencias, Asignaciones, Subsidios y Otras Ayudas	0	0	0	0	0	0	0%
Ingresos derivados de Financiamiento	0	0	0	0	0	0	0%
Ingresos Derivados de Financiamiento	0	0	0	0	0	0	0%
Total	15,247,200	16,900,072	32,142,019	32,142,019	32,142,019	16,894,819	105%

Los Ingresos Escudados se proyectan para obtener el cumplimiento de la Ley de Ingresos del Estado y Ley de Competitividad Subordinadas.

El presente informe siempre debe ser leído en su totalidad.

El rubro Inicial de Caja y Bienes es Informativo, No SE SUMA EN EL TOTAL.

Sistema Estatal de Evaluación
 Conciliación entre los Ingresos Presupuestarios y Contables
 Ente: Instituto de Acuicultura del estado de Sonora, O.P.D.
 Al 31 de Diciembre de 2015
 (PCSO)

CPCA-II-08-A

CUENTA PÚBLICA 2015

1. Ingresos Presupuestarios		19,472,519.48
(MAS)		
2. Ingresos contables no presupuestarios		0.01
Incremento por variación de inventarios		
Disminución del exceso de estimaciones por pérdida o deterioro u obsolescencia		
Disminución del exceso de provisiones		
Otros ingresos y beneficios varios	0.01	
Otros ingresos contables no presupuestarios		
(MENOS)		
3. Ingresos presupuestarios no contables		-
Productos de capital		
Aprovechamientos de capital		
Ingresos derivados de financiamiento		
Otros ingresos presupuestarios no contables		
4. Ingresos Contables (4= 1 + 2 - 3)		19,472,519.49

DR. MARCO ERNE LINZUETA BUSTAMANTE
 DIRECTOR GENERAL

L.A.E. FRANCISCO ELMER VALENZUELA VALENZUELA
 DIRECTOR DE ADMINISTRACION Y FINANZAS

C.P. JORQUIN MIRANDA JUAREZ
 JEFE DE CONTABILIDAD

Sistema Estatal de Evaluación
Estado Analítico del Ejercicio Presupuestario de Egresos
Clasificación por Objeto del Gasto (Capital y Corriente)
Entre INSTITUTO DE ACUACULTURA DEL ESTADO DE SONORA OJO
Del 01 de Enero al 31 de Diciembre de 2015
CUENTA PÚBLICA 2015
(en miles)

EPCA 6-09

Objeto del Gasto	Egresos Aprobados Anual	Ampliaciones/Reducciones	Egresos Modificados Anual	Egresos Devengados Anual	Egresos Pagados Anual	Subsidios	% Avance Anual
	(I)	(J)	(D+J)	(K)	(L)	(M+L)	(L+K)
0000 - Servicios Personales	2,313,317	1,330,076	3,643,393	11,278,346	11,278,346	2,229,818	52%
2000 - Materiales y Suministros	852,080	2,280,725	3,242,795	1,774,401	1,774,401	1,470,368	50%
3000 - Servicios Generales	1,386,000	2,086,357	3,272,357	2,432,812	2,432,812	898,597	70%
4000 - Transferencias - Asignaciones, Subsidios y Otras Ayudas	0	0	0	0	0	0	0%
5000 - Bienes Muebles, Inmuebles e Intangibles	580,000	0	580,000	88,176	88,176	14,884	20%
6000 - Inversión Pública	180,000	4,229,376	4,409,376	3,579,348	3,579,348	788,331	80%
7000 - Inversiones Financieras y Otras	0	0	0	0	0	0	0%
8000 - Participaciones y Aportaciones	0	0	0	0	0	0	0%
9000 - Deuda Pública	0	0	0	0	0	0	0%
Total del Gasto	18,241,385	16,042,796	34,284,181	18,111,702	18,111,702	3,172,602	50%

C

Sistema Estatal de Evaluación
Estadístico del Ejercicio Presupuestario de Egresos
Por Perfilado del Gasto
Entre INSTITUTO DE ACUACULTURA DEL ESTADO DE SONORA CPO
Del 01 de Enero al 31 de Diciembre de 2015

CPA-008-A

CUENTA PÚBLICA 2015

Partida/Descripción	Egresos Aprobados Anual (01)	Ampliaciones (Reintegraciones) (01+1)	Egresos Modificados Anual (01+1)	Egresos Desembolsados Anual (01)	Egresos Pendientes Anual (02)	Subtotal (01+2+3)	% Anuncios Anual (7+8/2)
1000 SERVICIOS PERSONALES	1,933,311.00	1,318,810.00	3,252,121.00	1,235,344.00	1,217,143.13	3,772,495.00	122%
1001 REMUNERACIONES AL PERSONAL DE CARÁCTER PERMANENTE	4,414,266.50	8.00	4,414,274.50	6,607,820.00	6,607,820.00	4,414,266.53	142%
1002 SUELDOS	1,254,702.44	0.00	1,254,702.44	2,882,974.00	2,882,974.00	1,254,702.44	127%
1003 BONO LABOIAL	2,216,632.70	0.00	2,216,632.70	2,472,200.00	2,472,200.00	2,216,632.70	107%
1004 AYUDA PARA HABITACION	400,000.00	0.00	400,000.00	1,100,000.00	1,100,000.00	400,000.00	297%
1005 PRIMA POR RIESGO LABORAL	36,493.20	0.00	36,493.20	0.00	0.00	36,493.20	0%
1006 AYUDA PARA ENERGIA ELECTRICA	122,437.89	0.00	122,437.89	277,294.70	277,294.70	122,437.89	82%
1007 MEMORANDOS AL PERSONAL DE CARÁCTER TRANSITORIO	0.00	1,333,916.00	1,333,916.00	1,006,926.46	1,006,926.46	1,333,916.00	82%
1008 HONORARIOS	0.00	1,333,916.00	1,333,916.00	1,006,926.46	1,006,926.46	1,333,916.00	82%
1009 REMUNERACIONES ADICIONALES Y ESPECIALES	0.00	0.00	0.00	0.00	0.00	0.00	0%
1010 PRIMAS POR ABONO DE SERVICIOS EFECTUOS	94,477.40	0.00	94,477.40	87,802.00	87,802.00	94,477.40	100%
1011 PRIMAS DE VACACIONES Y DOMINION	29,632.20	0.00	29,632.20	0.00	0.00	29,632.20	0%
1012 AGUINALDO O OBRAYCACION DE FIN DE AÑO	36,500.00	0.00	36,500.00	10,000.00	10,000.00	36,500.00	270%
1013 ESTIMULOS AL PERSONAL DE EMPRESA	150,723.52	0.00	150,723.52	10,729.00	10,729.00	150,723.52	35%
1014 SEGURIDAD SOCIAL	4,963,344.89	0.00	4,963,344.89	2,800,000.00	2,800,000.00	4,963,344.89	100%
1015 APORTACIONES AL FONDO	1,801,961.46	0.00	1,801,961.46	2,001,000.00	2,001,000.00	1,801,961.46	114%
1016 OTROS SEGUROS DE CARÁCTER LABORAL O	163,332.29	0.00	163,332.29	0.00	0.00	163,332.29	0%
1017 OTRAS PRESTACIONES SOCIALES Y ECONOMICAS	401,903.24	0.00	401,903.24	1,000,000.00	1,000,000.00	401,903.24	100%
1018 OTRAS PRESTACIONES	911,871.14	0.00	911,871.14	1,000,000.00	1,000,000.00	911,871.14	100%
1019 PAGOS DE CONTRIBUCION A SERVICIOS PUBLICOS	274,066.47	0.00	274,066.47	200,000.00	200,000.00	274,066.47	82%
1020 ESTIMULOS AL PERSONAL	274,066.47	0.00	274,066.47	200,000.00	200,000.00	274,066.47	320%
2000 MATERIALES Y SUMINISTROS	913,040.00	2,280,733.00	3,193,773.00	2,704,000.00	2,704,000.00	3,193,773.00	95%
2001 MATERIALES DE ADMINISTRACION, EMISION DE DOCUMENTO	174,206.00	84,926.00	259,132.00	160,000.00	160,000.00	259,132.00	84%
2002 MATERIALES UTILES E INSTRUMENTOS DE	20,000.00	14,000.00	34,000.00	40,000.00	40,000.00	34,000.00	104%
2003 MATERIALES Y UTILES PARA EL PROCESAMIENTO DE	32,000.00	26,229.27	58,229.27	60,000.00	60,000.00	58,229.27	95%
2004 MATERIAL PARA INFORMACION	1,000.00	0.00	1,000.00	0.00	0.00	1,000.00	17%
2005 MATERIAL PARA INFORMACION	3,200.00	1,300.00	4,500.00	4,500.00	4,500.00	4,500.00	90%
2006 MATERIAL DE LIMPIEZA	10,000.00	12,000.00	22,000.00	10,000.00	10,000.00	22,000.00	20%
2007 PLACAS, ENCOMIENDAS, CHEQUEAMINAS Y	50,000.00	0.00	50,000.00	13,000.00	13,000.00	50,000.00	85%
2008 ALIMENTOS Y UTENSILIOS	171,274.66	1,232,208.11	1,403,482.77	1,000,000.00	1,000,000.00	1,403,482.77	204%

2010 PRODUCTOS ALIMENTICIOS PARA EL PERSONAL EN	74,000.00	214,204.11	262,000.00	95,700.00	81,500.00	141,200.11	31%
2010 PRODUCTOS ALIMENTICIOS PARA PERSONAL	0.00	8,644.00	3,000.00	3,000.00	3,000.00	-8,644.00	42%
2010 ADQUISICION DE AGUA POTABLE	72,000.00	0.00	12,000.00	0.00	0.00	12,000.00	30%
2010 PRODUCTOS ALIMENTICIOS PARA EL PERSONAL QUE	0.00	0.00	0.00	0.00	0.00	0.00	
2020 ALIMENTACION DE ANIMALES	48,120.00	1,084,199.02	5,444,000.00	910,364.27	910,364.27	-4,223,837.03	80%
2020 UTENSILIOS PARA EL SERVICIO DE ALIMENTACION	3,000.00	0.00	3,000.00	2,020.00	2,020.00	2,000.00	60%
2020 MATERIAS PRIMAS Y MATERIALES DE PRODUCCION Y COMER	31,400.00	28,000.00	60,000.00	16,000.00	16,000.00	3,000.00	50%
2030 PRODUCTOS QUIMICOS, FARMACEUTICOS Y DE	31,000.00	33,000.00	30,000.00	6,000.00	6,000.00	7,000.00	18%
2040 MATERIALES Y ARTICULOS DE CONSTRUCCION Y DE REPARA	74,000.00	35,000.00	60,000.00	6,000.00	6,000.00	49,000.00	20%
2050 PRODUCTOS MINERALES NO METALICOS	0.00	140.00	0.00	0.00	0.00	140.00	100%
2060 CEMENTO Y PRODUCTOS DE CONCRETO	3,000.00	240.00	3,000.00	0.00	0.00	3,000.00	80%
2060 MATERIAL ELECTRICO Y ELECTRONICO	34,000.00	11,000.00	60,000.00	6,000.00	6,000.00	39,000.00	13%
2060 ARTICULOS METALICOS PARA LA CONSTRUCCION	11,000.00	0.00	10,000.00	6,000.00	6,000.00	11,000.00	52%
2060 OTROS MATERIALES Y ARTICULOS DE CONSTRUCCION	0.00	10,000.00	0.00	0.00	0.00	10,000.00	42%
2080 PRODUCTOS QUIMICOS, FARMACEUTICOS Y DE LABORATORIO	470,000.00	600,000.00	200,000.00	640,000.00	640,000.00	70,000.00	81%
2090 PRODUCTOS QUIMICOS BASICOS	17,000.00	3,000.00	30,000.00	3,000.00	3,000.00	14,000.00	32%
2090 FERTILIZANTES, PESTICIDAS Y OTROS AGROQUIMICOS	7,000.00	0.00	7,000.00	0.00	0.00	7,000.00	90%
2090 MEDICINAS Y PRODUCTOS FARMACEUTICOS	25,000.00	3,000.00	60,000.00	6,000.00	6,000.00	2,000.00	29%
2100 DISEÑO Y MAQUINARIA PARA USO MEDICINA	0.00	10,000.00	0.00	0.00	0.00	10,000.00	100%
2100 MATERIALES, ACCESORIOS Y SUMINISTROS MEDICOS	70,000.00	15,700.00	15,000.00	7,000.00	7,000.00	-15,700.00	49%
2100 MATERIALES, ACCESORIOS Y SUMINISTROS DE	0.00	7,000.00	0.00	0.00	0.00	7,000.00	100%
2100 FIBRAS SINTETICAS, HULES, PLASTICOS Y DERIVADOS	60,000.00	10,200.00	60,000.00	30,000.00	30,000.00	55,000.00	32%
2100 COMBUSTIBLES, LUBRICANTES Y ADITIVOS	10,000.00	30,000.00	0.00	0.00	0.00	10,000.00	47%
2100 COMBUSTIBLES	10,000.00	30,000.00	0.00	0.00	0.00	10,000.00	47%
2100 LUBRICANTES Y ADITIVOS	7,000.00	14,000.00	0.00	0.00	0.00	7,000.00	90%
2100 VESTUARIO, BLANCOS, MENAJES DE PROTECCION Y ARTICU	20,000.00	14,000.00	10,000.00	7,000.00	7,000.00	-3,000.00	30%
2100 VESTUARIOS Y LUBRICANTES	20,000.00	14,000.00	10,000.00	7,000.00	7,000.00	-3,000.00	30%
2100 MENAJES DE SEGURIDAD Y PROTECCION PERSONAL	0.00	0.00	0.00	0.00	0.00	0.00	
2100 MATERIALES Y SUMINISTROS PARA SEGURIDAD	0.00	0.00	0.00	0.00	0.00	0.00	
2100 HERBAMIENTAS, REFACCIONES Y ACCESORIOS MENORES	0.00	0.00	0.00	0.00	0.00	0.00	
2100 HERBAMIENTAS MENORES	0.00	0.00	0.00	0.00	0.00	0.00	
2100 REFACCIONES Y ACCESORIOS MENORES DE ESPECIOS	0.00	0.00	0.00	0.00	0.00	0.00	
2100 REFACCIONES Y ACCESORIOS MENORES DE	0.00	0.00	0.00	0.00	0.00	0.00	
2100 REFACCIONES Y ACCESORIOS MENORES DE EQUIPO	0.00	0.00	0.00	0.00	0.00	0.00	
2100 REFACCIONES Y ACCESORIOS MENORES DE EQUIPO I	0.00	0.00	0.00	0.00	0.00	0.00	
2100 REFACCIONES Y ACCESORIOS MENORES DE EQUIPO	0.00	0.00	0.00	0.00	0.00	0.00	
2100 REFACCIONES Y ACCESORIOS MENORES DE	0.00	0.00	0.00	0.00	0.00	0.00	
2100 SERVICIOS OFICINALES	1,000,000.00	2,100,100.00	1,000,000.00	2,000,000.00	2,000,000.00	1,100,100.00	70%

1,000,000.00

2,100,100.00

2,000,000.00

1,100,100.00

8870 GASTOS DE ORDEN SOCIAL Y CULTURAL	7,888.00	7,888.00	100%	1,000.00	12.82%
8871 CONGRESOS Y CONVENCIONES	8,000.00	8,000.00	100%	8,000.00	100%
8872 GASTOS DE ATENCION Y PROMOCION	0.00	0.00	0%	0.00	0%
8873 OTROS SERVICIOS GENERALES	12,000.00	12,000.00	100%	12,000.00	100%
8874 BIENES MUEBLES Y BIENES	7,000.00	7,000.00	100%	7,000.00	100%
8875 IMPUESTOS Y DERECHOS DE IMPORTACION	3,000.00	3,000.00	100%	3,000.00	100%
8876 BIENES MUEBLES, INMUEBLES Y METALES	10,000.00	10,000.00	100%	10,000.00	100%
8877 MOBILIARIO Y EQUIPO DE ADMINISTRACION	40,000.00	40,000.00	100%	40,000.00	100%
8878 MOBILIARIO	10,000.00	10,000.00	100%	10,000.00	100%
8879 MUEBLES, EXCEPTO DE OFICINA Y RESTAURANTE	20,000.00	20,000.00	100%	20,000.00	100%
8880 BIENES INFORMATICOS	7,000.00	7,000.00	100%	7,000.00	100%
8881 MOBILIARIO Y EQUIPO PARA ESCUELAS	10,000.00	10,000.00	100%	10,000.00	100%
8882 MAQUINARIA, OTROS EQUIPOS Y HERRAMIENTAS	10,000.00	10,000.00	100%	10,000.00	100%
8883 MAQUINARIA Y EQUIPO AGRICULTIVO	10,000.00	10,000.00	100%	10,000.00	100%
8884 RECALZONES Y ACCESORIOS MAYORES	20,000.00	20,000.00	100%	20,000.00	100%
8885 INVERSION PUBLICA	10,000.00	10,000.00	100%	10,000.00	100%
8886 OBRA PUBLICA EN BIENES DE DOMINIO PUBLICO	10,000.00	10,000.00	100%	10,000.00	100%
8887 RECONSTRUCCION Y REHABILITACION	10,000.00	10,000.00	100%	10,000.00	100%
8888 CONSERVACION Y MANTENIMIENTO	10,000.00	10,000.00	100%	10,000.00	100%
8889 OBRA PUBLICA EN BIENES PROPIOS	10,000.00	10,000.00	100%	10,000.00	100%
8890 RECONSTRUCCION Y REHABILITACION	10,000.00	10,000.00	100%	10,000.00	100%
8891 EQUIPAMIENTO	10,000.00	10,000.00	100%	10,000.00	100%
Total del Grupo	42,247.28	42,247.28	100%	42,247.28	100%

[Handwritten signature]

Estado Analítico del Ejercicio Presupuesto de Egresos
Clasificación Económica (por Tipo de Gasto)

Ente INSTITUTO DE ACUACULTURA DEL ESTADO DE SONORA OFD

Del 01 de Enero al 31 de Diciembre de 2015

(PESOS)

CUENTA PÚBLICA 2015

Concepto	Egresos Aprobados Anuales (1)	Asignaciones (Reservaciones) (2)	Egresos Modificados Anuales (3=1+2)	Egresos Derogados Anuales (4)	Egresos Pagados Anuales (5)	Subjetivos (6 = 3 - 4)	% Avance Anual (7 = 6/5)
Gasto Corriente	3,951,000	3,813,000	7,764,000	15,402,000	16,463,680	281,720	98%
Gasto de Capital	290,000	4,220,900	4,510,900	3,420,000	3,620,000	891,900	80%
Amortización del la Deuda y Demarcación de Pastos							
Pensiones y Jubilaciones							
Participaciones							
Total del Gasto	4,241,000	8,033,900	12,274,900	18,822,000	20,083,680	1,261,680	95%

A continuación se detallan las siguientes categorías:

- 1. Gasto Corriente**
Sin los gastos de consumo (p.e. operación, el mantenimiento de la propiedad y las transferencias otorgadas a los otros componentes institucionales del sistema económico para financiar gastos de otras características).
- 2. Gasto de Capital**
Sin los gastos involucrados en el desarrollo de capital y las transferencias a los otros componentes institucionales del sistema económico que se destinan para financiar gastos de todos los tipos de proyectos.
- 3. Amortización de la deuda y demarcación de pastos**
Concepto de amortización de la deuda pública y demarcación de pastos por el sector privado, público y estatal.
- 4. Pensiones y Jubilaciones**
Sin los gastos involucrados para el pago a pensionados, jubilados e a sus familiares, que cubren los gobiernos Federal, Estatal y Municipal, ni los del Instituto de Seguridad Social correspondiente.
Fuente: Anuario ODF 2015-2016
- 5. Participaciones**
Sin los gastos involucrados a cubrir las participaciones para las entidades federativas y los municipios.
Fuente: Anuario ODF 2015-2016

Sistema Entidad de Evaluación
Estado Analítico del Ejercicio Presupuesto de Egresos
Clasificación Administrativa (Por Unidad Administrativa)
(en MILLONES DE ACTUOS DE 1984 DEL EJERCICIO DE INGRESOS)
Del 01 de Enero al 31 de Diciembre de 2015

OPCA-04-C

CUENTA PÚBLICA 2015

P0305

Clasificación Administrativa (Por Unidad Administrativa)	Egresos Aprobados Anual (E1)	Aplicaciones (Subcréditos) (E2)	Egresos Modificados Anual (E1+E2)	Egresos Derivados Anual (E3)	Egresos Pagados Anual (E4)	Subsidios (E+J+K)	% Avance Anual (E+K)
Unidad Administrativa 1	10,141,500	10,140,796	20,282,296	18,111,702	18,111,702	1,170,594	94%
Unidad Administrativa 2							
Unidad Administrativa 3							
Unidad Administrativa 4							
Unidad Administrativa 5							
Unidad Administrativa 6							
Unidad Administrativa 7							
Unidad Administrativa 8							
Total del Estado	10,141,500	10,140,796	20,282,296	18,111,702	18,111,702	1,170,594	94%

Sistema Estatal de Evaluación
 Estatal Anual del Ejercicio Presupuestal de Egresos
 Clasificación Administrativa (Por Poderes)

Enero 2002002

Del 01 de Enero al 31 de Diciembre de 2015

(PE2015)

CUENTA PÚBLICA 2015

Clasificación Administrativa (Por Poderes)	Egresos Aprobados Anual (1)	Adiciones/ Reducciones	Egresos Modificados Anual (2)+(3)	Egresos Desagregados Anual (4)	Egresos Pagados Anual (5)	Subsidios	% Anverso Anual (7)-(4)
Poder Ejecutivo	92,281,500	10,642,700	20,293,220	98,511,200	98,511,200	1,000,000	98%
Poder Legislativo							
Poder Judicial							
Expenses Admónstra							
Total del Estado	92,281,500	10,642,700	20,293,220	98,511,200	98,511,200	1,000,000	98%

Sistema Estatal de Evaluación CPCA-09-0
 Conciliación entre los Egresos Presupuestarios y los Gastos Contables
 Ente: Instituto de Acuicultura del Estado de Sonora, O.P.D.
 Al 31 de Diciembre de 2015
 (Paso) CUENTA PÚBLICA 2015

1. Total de Egresos Presupuestarios		19,111,703.94
(MENOS)		
2. Egresos Presupuestarios no contables		3,825,403.82
Materiales y equipo de administración	85,118.29	
Materiales y equipo educacional y recreativo		
Equipo e instrumental médico y de laboratorio		
Vehículos y equipo de transporte		
Equipo de defensa y seguridad		
Maquinaría, otros equipos e instrumentos		
Artículos biológicos		
Bienes inmuebles		
Activos intangibles		
Otros gastos en bienes propios	3,675,327.72	
Acciones y participaciones de capital		
Compra de títulos y valores		
Inversiones en instrumentos, monedas y otros valores		
Provisiones para contingencias y otros riesgos especiales		
Amortización de la deuda pública		
Subsidios de ejercicios fiscales anteriores (SOEFA)		
Otros Egresos Presupuestarios No Contables		
(MAS)		
3. Gastos contables no presupuestarios		798,818.83
Extracciones, depreciaciones, amortizaciones, deterioros o anulaciones	798,818.83	
Provisiones		
Distribución de dividendos		
Aumento por inclusión de las extracciones por pérdidas o deterioros o anulaciones		
Aumento por inclusión de provisiones		
Otros gastos		
Otros Gastos Contables No Presupuestarios		
4. Total de Gasto Contable (de 1 + 3 + 4)		16,286,077.25

DR. MARCO ANTONIO LINDE JAVIERRAMATEO
 DIRECTOR GENERAL

L.A. ELIZABETH ELBER VALENZUELA VALENZUELA
 DIRECTORA DE ADMINISTRACIÓN Y FINANZAS

E. R. JIMÉNEZ LÓPEZ
 JEFE DE DEPARTAMENTO DE CONTABILIDAD

Sistema Estatal de Evaluación CPCA-II-10
 Endeudamiento Neto
 Ente INSTITUTO DE ACUACULTURA DEL ESTADO DE SONORA OPD
 del 1 de Enero al 31 de Diciembre de 2015
 (pesos) CUENTA PÚBLICA 2015

Identificación del crédito o instrumento	Contratación / Colocación	Amortización	Endeudamiento Neto
	A	B	C=A-B
Créditos Bancarios			
1			
2			
3			
4			
5			
6			
7			
8			
9			
10			
Total Créditos Bancarios	0	0	0
Otros Instrumentos de Deuda			
1			
2			
3			
4			
5			
6			
7			
8			
9			
10			
Total Otros Instrumentos de Deuda	0	0	0
TOTAL	0	0	0

[Handwritten signature]

Sistema Estatal de Evaluación CPCA-II-11
Intereses de la Deuda
Ente INSTITUTO DE ACUACULTURA DEL ESTADO DE SONORA OPD
Del 1 de Enero al 31 de Diciembre de 2015
 (pesos) CUENTA PÚBLICA 2015

Identificación del crédito o instrumento		Devengado	Pagado
Créditos Bancarios			
1	no existe	0	0
2	no existe	0	0
3	no existe	0	0
4	no existe	0	0
5	no existe	0	0
6	no existe	0	0
7	no existe	0	0
8	no existe	0	0
9	no existe	0	0
10	no existe	0	0
Total de Intereses Créditos Bancarios		0	0
Otros Instrumentos de Deuda			
1	no existe	0	0
2	no existe	0	0
3	no existe	0	0
4	no existe	0	0
5	no existe	0	0
6	no existe	0	0
7	no existe	0	0
8	no existe	0	0
9	no existe	0	0
10	no existe	0	0
Total Intereses Otros Instrumentos de Deuda		0	0
TOTAL		0	0




Sistema Estatal de Evaluación CPCA-II-12
Indicadores de Postura Fiscal
Ente INSTITUTO DE ACUACULTURA DEL ESTADO DE SONORA OPD
Del 1 de Enero al 31 de Diciembre de 2015
(pesos) **CUENTA PÚBLICA 2015**

Concepto	Estimado Original Anual	Desagotado	Pagado 3
I. Ingresos Presupuestarios (I* 1 + 2)	10,241,580	19,472,919	19,472,919
1. Ingresos Gobierno del Estado 1	0	0	0
2. Ingresos Sector Paras estatal 1	10,241,580	19,472,919	19,472,919
II. Egresos Presupuestarios (II* 3+4)	0	19,111,700	19,111,700
3. Egresos del Gobierno de la Entidad Federativa 2			
4. Egresos del Sector Paras estatal 2	0	19,111,700	19,111,700
III. Balance Presupuestario (Superávit o Déficit) (III= I-II)	10,241,580	360,917	360,917
Concepto	Estimado Original Anual	Desagotado	Pagado 3
III. Balance Presupuestario (Superávit o Déficit)	10,241,580	360,917	360,917
IV. Intereses, Comisiones y Gastos de la Deuda	0	0	0
V. Balance Primario (superávit o Déficit) (V= III-IV)	10,241,580	360,917	360,917
Concepto	Estimado Original Anual	Desagotado	Pagado 3
A. Financiamiento	0	0	0
B. Amortización de la Deuda	0	0	0
C. Endeudamiento o Desendeudamiento (C=A-B)	0	0	0

1 Los ingresos que se presentan con los ingresos presupuestarios tienen en incluir los ingresos por financiamiento. Los ingresos del Gobierno de la Entidad Federativa corresponden a los del Poder Ejecutivo, Legislativo Judicial y Autónomo.


2 Los egresos que se presentan con los egresos presupuestarios tienen en incluir los egresos por amortización. Los egresos del Gobierno de la Entidad Federativa corresponden a los del Poder Ejecutivo, Legislativo, Judicial y Organos Autónomos. 3 Para ingresos se reportan los ingresos reconocidos, para egresos se reportan los egresos pagados.

3 Para ingresos se reportan los ingresos reconocidos, para egresos se reportan los egresos pagados.




NUMERO Y NOMBRE DEL PROGRAMA:		43 - FOMENTO, SEGUIMIENTO Y DESARROLLO ACUICOLA	
NOMBRE DEL PROCESO:		PRODUCCION Y DISTRIBUCION DE CRIAS DE ESPECIES ACUICOLAS	
CLAVE PROGRAMATICA:		3133173P9W0513280P	
UNIDAD RESPONSABLE:	INSTITUTO DE AGRICULTURA DEL ESTADO DE SONORA	UNIDAD EJECUTORA:	DIRECCION GENERAL
OBJETIVO DEL PROCESO:		PRODUCIR LAS CRIAS DE ESPECIES ACUICOLAS DEMANDADAS POR LOS PRODUCTORES DEL ESTADO SONORA.	
DATOS DEL INDICADOR:			
NOMBRE INDICADOR:		PORCENTAJE DE EFICIENCIA EN LA PRODUCCION DE LAS CRIAS DE MOLUSCOS BIVALVES DEMANDADAS POR LOS PRODUCTORES ACUICOLAS DEL ESTADO DE SONORA	
UNIDAD DE MEDIDA:	SEMILO DE MOLUSCOS BIVALVES	TIPO:	DE GESTION
RESULTADO ESPERADO:		PROVEER EFICIENTEMENTE DE LAS CRIAS DE MOLUSCOS BIVALVES DEMANDADAS POR LOS PRODUCTORES ACUICOLAS DEL ESTADO DE SONORA.	
FORMULA CALCULO:		SEMILO DE MOLUSCOS BIVALVES PRODUCCION / SEMILO DE MOLUSCOS BIVALVES SOLICITADOS EN EL AÑO ACTUAL X 100	
INTERPRETACION:			
DIMENSION DEL INDICADOR:	EFICIENCIA	SENTIDO:	ASCENDENTE
VALOR:	ACUMULABLE	FRECUENCIA MEDICION:	TRIMESTRAL

ALICHO DE INDICADOR	PERIODO DEL TRIMESTRE			SEMESTRE			ANUAL RESPECTO DE LA META ANUAL	SANTIDAD
	PROGRAMADO	ALCANZADO	%	PROGRAMADO	ALCANZADO	%		
4300000	0	0	0%	400000	0	0%	0%	
EVALUACION CUALITATIVA		no existe programacion para este trimestre						
PROSPECTIVA		no existe programacion para este trimestre						
FACTOR DE COMPARACION		no hubo pr medicion en relacion al año anterior						

	GOBIERNO DEL ESTADO DE SONORA FICHA TÉCNICA PARA SEGUIMIENTO Y EVALUACIÓN DE INDICADORES DE PROYECTOS Y PROCESOS
---	---


NÚMERO Y NOMBRE DEL PROGRAMA:		45 - FOMENTO PESQUERO Y DESARROLLO ACUÍCOLA	
NOMBRE DEL PROCESO:		PRODUCCIÓN Y DISTRIBUCIÓN DE CRÍAS DE PISCICULTURA ACUÍCOLAS	
CLAVE PROGRAMÁTICA:		211117P0000112307	
UNIDAD RESPONSABLE:	INSTITUTO DE ACUICULTURA DEL ESTADO DE SONORA	UNIDAD EJECUTORA:	DIRECCIÓN GENERAL
OBJETIVO DEL PROCESO:		PRODUCIR LAS CRÍAS DE ESPECIES ACUÍCOLAS DEMANDADAS POR LOS PRODUCTORES DEL ESTADO SONORA.	
DATOS DEL INDICADOR			
NOMBRE INDICADOR:		PORCENTAJE DE EFICIENCIA EN LA PRODUCCIÓN DE LAS CRÍAS DE PECES OVALICARINOS DEMANDADAS POR LOS PRODUCTORES ACUÍCOLAS DEL ESTADO DE SONORA	
UNIDAD DE MEDIDA:	CRÍAS DE PECES	TIPO:	DE GESTIÓN
RESULTADO ESPERADO:		PROVEER EFICIENTEMENTE DE LAS CRÍAS DE PECES OVALICARINOS DEMANDADAS POR LOS PRODUCTORES DEL ESTADO DE SONORA	
FORMULA CÁLCULO:		CRÍAS DE PECES OVALICARINOS PRODUCIDAS / CRÍAS DE PECES OVALICARINOS SOLICITADAS EN EL AÑO ACTUAL * 100	
INTERPRETACIÓN:			
DIMENSIÓN DEL INDICADOR:	EFICIENCIA	SENTIDO:	ASCENDENTE
VALOR:	ACUMULABLE	FRECUENCIA MEDICIÓN:	TRIMESTRAL

NOMBRE DEL INDICADOR	AVANCE DEL TRIMESTRE			TRIMESTRE			TRIMESTRE 1	SEMANA
	PROGRAMADO	ALCANZADO	%	PROGRAMADO	ALCANZADO	%		
2020	0	0000	0%	00000	00000	0%	0000	
EVALUACIÓN CUALITATIVA	Estado al final del ejercicio una producción superior del 21.2%							
PROSPECTIVA	Se considera un avance favorable.							
FACTOR DE COMPARACIÓN	En relación al ejercicio anterior existe una mayor producción en 11,000 crías							

	GOBIERNO DEL ESTADO DE SONORA FICHA TÉCNICA PARA SEGUIMIENTO Y EVALUACIÓN DE INDICADORES DE PROYECTOS Y PROCESOS
---	---

NÚMERO Y NOMBRE DEL PROGRAMA:		41 - FOMENTO PISQUERO Y DESARROLLO ACUÍCOLA	
NOMBRE DEL PROCESO:		PRODUCCIÓN Y DISTRIBUCIÓN DE CRÍAS DE ESPECIES ACUÍCOLAS	
CLAVE PROGRAMÁTICA:		211175PR010102007	
UNIDAD RESPONSABLE:	INSTITUTO DE ACUICULTURA DEL ESTADO DE SONORA	UNIDAD EJECUTORA:	DIRECCIÓN GENERAL
OBJETIVO DEL PROCESO:		PRODUCIR LAS CRÍAS DE ESPECIES ACUÍCOLAS DEMANDADAS POR LOS PRODUCTORES DEL ESTADO SONORA.	
DATOS DEL INDICADOR			
NOMBRE INDICADOR:		PORCENTAJE DE CUMPLIMIENTO EN LA DISTRIBUCIÓN DE MOLUSCOS BIVALVES DEMANDADAS POR LOS PRODUCTORES ACUÍCOLAS DEL ESTADO DE SONORA.	
UNIDAD DE MEDIDA:	SEMILLA DE MOLUSCOS BIVALVES	TIPO:	DE GESTIÓN
RESULTADO ESPERADO:		DISTRIBUIR EFICIENTEMENTE LAS CRÍAS DE MOLUSCOS BIVALVES DEMANDADAS POR LOS PRODUCTORES ACUÍCOLAS DEL ESTADO DE SONORA.	
FORMULA CÁLCULO:		CRÍAS DE MOLUSCOS BIVALVES DISTRIBUIDAS / CRÍAS DE MOLUSCOS BIVALVES PROGRAMADAS A DISTRIBUIR * 100	
INTERPRETACION:		PORCENTAJE DE EFICIENCIA EN LA DISTRIBUCIÓN DE CRÍAS DE MOLUSCOS BIVALVES A LOS PRODUCTORES ACUÍCOLAS DEL ESTADO DE SONORA	
DIMENSION DEL INDICADOR:	EFICIENCIA	SENTIDO:	ASCENDENTE
VALOR:	ACUMULABLE	FRECUENCIA MEDICIÓN:	TRIMESTRAL

ÁMBITO DEL INDICADOR	AVANCE DEL TRIMESTRE				TRIMESTRE				TRIMESTRE 4 AVANCE PORCENTO DE LA META ANUAL	OTROS
	PROGRAMADO	OCURRIDO	%	PROGRAMADO	OCURRIDO	%	OCURRIDO	%		
EVALUACIÓN CUALITATIVA										
PROSPECTIVA	Para la meta programada en la venta de especies marinas se supone lo que estaba programado para este Cuarto Trimestre, debido a que se contó con solicitud de venta individual de clientes, ya que se fueron gestionando de venta con la S.C.R.P. y A. Sanka San Jorge, S.C. de R.L. Esto se considera un suceso favorable.									
FACTOR DE COMPARACIÓN	En cuanto al trimestre del siguiente anterior no existió distribución de semilla, por lo que en este trimestre existe una mejora notable.									

	GOBIERNO DEL ESTADO DE SONORA FICHA TECNICA PARA SEGUIMIENTO Y EVALUACION DE INDICADORES DE PROYECTOS Y PROCESOS
---	---


NUMERO Y NOMBRE DEL PROGRAMA:		45 - FOMENTO PEQUEÑO Y DESARROLLO ACUICOLA	
NOMBRE DEL PROCESO:		PRODUCCION Y DISTRIBUCION DE CRIAS DE ESPECIES ACUICOLAS	
CLAVE PROGRAMATICA:		211117P1M023112007	
UNIDAD RESPONSABLE:	INSTITUTO DE ACUICULTURA DEL ESTADO DE SONORA	UNIDAD EJECUTORA:	DIRECCION GENERAL
OBJETIVO DEL PROCESO:		PRODUCIR LAS CRIAS DE ESPECIES ACUICOLAS DEMANDADAS POR LOS PRODUCTORES DEL ESTADO SONORA.	
DATOS DEL INDICADOR:			
NOMBRE INDICADOR:		PORCENTAJE DE CUMPLIMIENTO EN LA DISTRIBUCION DE PECES DIVERSIFICADAS DEMANDADAS POR LOS PRODUCTORES DEL ESTADO DE SONORA.	
UNIDAD DE MEDIDA:	CRIAS DE PECES	TIPO:	DE GESTION
RESULTADO ESPERADO:		DISTRIBUIR EFICIENTEMENTE LAS CRIAS DE PECES DIVERSIFICADAS DEMANDADAS POR LOS PRODUCTORES DEL ESTADO DE SONORA.	
FORMULA CALCULO:		CRIAS DE PECES DIVERSIFICADAS DISTRIBUIDAS / CRIAS DE PECES DIVERSIFICADAS PROGRAMADAS A DISTRIBUIR * 100	
INTERPRETACION:			
PORCENTAJE DE EFICIENCIA EN LA DISTRIBUCION DE CRIAS DE PECES DIVERSIFICADAS A LOS PRODUCTORES DEL ESTADO DE SONORA			
DIRECCION DEL INDICADOR:	EFICIENCIA	SENTIDO:	ASCENDENTE
VALOR:	ACUMULABLE	FRECUENCIA MEDICION:	TRIMESTRAL

METAS ANUALES	AVANCE DEL TRIMESTRE		AVANCE ACUMULADO				TRIMESTRE	TRIMESTRE 1	AVANCE RESPECTO DE LA META ANUAL	SEÑALADO
	PROGRAMADO	ALCANZADO	%	PROGRAMADO	ALCANZADO	%				
2008	0	4000	100	1400000	1400000	100.00	100.00	100.00		
EVALUACION DIAGNOSTICA	En el caso de la meta programada para la venta de especies diversas locales se superó la meta que estaba programada para este Cuarto Trimestre, ya que se realizaron gestiones de venta para crías fomentadas.									
PROSPECTIVA	Se continuará en evento favorable.									
FACTOR DE COMPARACION	En relación al periodo anterior hubo una disminución significativa en la distribución de esta especie.									

	GOBIERNO DEL ESTADO DE SONORA FICHA TECNICA PARA SEGUIMIENTO Y EVALUACION DE INDICADORES DE PROYECTOS Y PROCESOS
---	---

NUMERO Y NOMBRE DEL PROGRAMA:		49 - FOMENTO PESQUERO Y DESARROLLO ACUICOLA	
NOMBRE DEL PROCESO:		CAPACITACION A PESCADORES Y ACUICULTORES DEL ESTADO DE SONORA	
CLAVE PROGRAMATICA:		211113P0001132008	
UNIDAD RESPONSABLE:	INSTITUTO DE ACUICULTURA DEL ESTADO DE SONORA	UNIDAD EJECUTORA:	DIRECCION GENERAL
OBJETIVO DEL PROCESO:		ATENCION EFICIENTE A LAS SOLICITUDES DE CAPACITACION DE LOS PRODUCTORES PESQUEROS Y ACUICULTAS DEL ESTADO DE SONORA.	
DATOS DEL INDICADOR			
NOMBRE INDICADOR:		PORCENTAJE DE ATENCION A LAS SOLICITUDES DE CAPACITACION DE PESCADORES	
UNIDAD DE MEDIDA:	PERSONA ADIESTRADA	TIPO:	PROGRAMATICO
RESULTADO ESPERADO:		ATENDER EL 100% LAS SOLICITUDES DE CAPACITACION DE LOS PRODUCTORES PESQUEROS Y ACUICULTAS DEL ESTADO DE SONORA.	
FORMULA CALCULO:		(NUMERO DE PESCADORES CAPACITADOS / NUMERO DE PESCADORES SOLICITANTES DE CAPACITACION) * 100	
INTERPRETACION:		PORCENTAJE DE EFICIENCIA EN LA ATENCION A LAS SOLICITUDES DE CAPACITACION DE LOS PESCADORES DEL ESTADO DE SONORA.	
DIMENSION DEL INDICADOR:	COBERTURA	SENTIDO:	ASCENDENTE
VALOR:	ACUMULABLE	FRECUENCIA MEDICION:	TRIMESTRAL

META ANUAL	AVANCE DEL TRIMESTRE			TRIMESTRE			AVANCE RESPECTO A LA META ANUAL	SEMAFORO
	PROGRAMADO	ALCANZADO	%	PROGRAMADO	ALCANZADO	%		
	0	0	0%	0	0	0%	0%	
EVALUACION CUALITATIVA								
PROSPECTIVA								
FACTOR DE COMPARACION								

	GOBIERNO DEL ESTADO DE SONORA FICHA TECNICA PARA SEGUIMIENTO Y EVALUACION DE INDICADORES DE PROYECTOS Y PROCESOS
---	---

NUMERO Y NOMBRE DEL PROGRAMA:		43 - FOMENTO PESQUERO Y DESARROLLO ACUICOLA	
NOMBRE DEL PROCESO:		CAPACITACION A PESCADORES Y ACUICULTORES DEL ESTADO DE SONORA	
CLAVE PROGRAMATICA:		2111173M96023733008	
UNIDAD RESPONSABLE:	INSTITUTO DE ACUICULTURA DEL ESTADO DE SONORA	UNIDAD EJECUTORA:	DIRECCION GENERAL
OBJETIVO DEL PROCESO:		ATENCIÓN EFICIENTE A LAS SOLICITUDES DE CAPACITACIÓN DE LOS PRODUCTORES PESQUEROS Y ACUICOLAS DEL ESTADO DE SONORA.	
DATOS DEL INDICADOR			
NOMBRE INDICADOR:		PORCENTAJE DE ATENCIÓN A LAS SOLICITUDES DE CAPACITACIÓN DE ACUICULTORES	
UNIDAD DE MEDIDA:	PERSONA ADISTRADA	TIPO:	PROGRAMÁTICO
RESULTADO ESPERADO:		ATENDER EL 100% LAS SOLICITUDES DE CAPACITACIÓN DE LOS PRODUCTORES PESQUEROS Y ACUICOLAS DEL ESTADO DE SONORA.	
FORMULA CALCULO:		(NUMERO DE ACUICULTORES CAPACITADOS / NUMERO DE ACUICULTORES SOLICITANTES DE CAPACITACIÓN) x 100	
INTERPRETACION:		PORCENTAJE DE EFICIENCIA EN LA ATENCIÓN A LAS SOLICITUDES DE CAPACITACIÓN DE LOS ACUICULTORES DEL ESTADO DE SONORA.	
DIMENSION DEL INDICADOR:	COBERTURA	SENTIDO:	ASCENDENTE
VALOR:	ACUMULABLE	FRECUENCIA MEDICION:	TRIMESTRAL

METAS ANUAL	AVANCE DEL TRIMESTRE			AVANCE ACUMULADO			TERMINO	SEÑALINE
	PROGRAMADO	ALCANZADO	%	PROGRAMADO	ALCANZADO	%		
	0	0	0%	0	0	0%	00	
EVALUACIÓN CUALITATIVA								
PROSPECTIVA								
FACTOR DE COMPARACIÓN								



	GOBIERNO DEL ESTADO DE SONORA FICHA TECNICA PARA SEGUIMIENTO Y EVALUACION DE INDICADORES DE PROYECTOS Y PROCESOS
---	---

NUMERO Y NOMBRE DEL PROGRAMA:		44 - FOMENTO PESQUERO Y DESARROLLO ACUICOLA	
NOMBRE DEL PROCESO:		INVESTIGACION APLICADA A ESPECIES PESQUERAS Y ACUICOLAS	
CLAVE PROGRAMATICA:		2111172P003323039	
UNIDAD RESPONSABLE:	INSTITUTO DE ACUICULTURA DEL ESTADO DE SONORA	UNIDAD EJECUTORA:	DIRECCION GENERAL
OBJETIVO DEL PROCESO:		IMPULSAR EN EL ESTADO DE SONORA, LA INVESTIGACION Y EL DESARROLLO DE LAS DIVERSAS MODALIDADES DE LA ACUICULTURA.	
DATOS DEL INDICADOR			
NOMBRE INDICADOR:		PORCENTAJE DE AVANCE EN LA INVESTIGACION PARA EL CULTIVO DE CURVINA GOLFINA	
UNIDAD DE MEDIDA:	INFORME	TIPO:	PROGRAMATICO
RESULTADO ESPERADO:		TECNOLOGIA DE CULTIVO PARA LA ESPECIE CURVINA GOLFINA	
FORMULA CALCULO:		$\frac{\text{NUMERO DE INFORMES EN LA INVESTIGACION TECNOLÓGICA PARA EL CULTIVO DE LA ESPECIE DE LA CURVINA GOLFINA REALIZADOS} / \text{NUMERO INFORMES EN LA INVESTIGACION TECNOLÓGICA PARA EL CULTIVO DE LA ESPECIE DE LA CURVINA GOLFINA PROGRAMADOS}}{100}$	
INTERPRETACION:		PORCENTAJE DE EFICIENCIA EN EL AVANCE DE LA INVESTIGACION TECNOLÓGICA PARA EL CULTIVO DE LA ESPECIE DE CURVINA GOLFINA	
DIMENSION DEL INDICADOR:	EFICIENCIA	SENTIDO:	ASCENDENTE
VALOR:	ACUMULABLE	FRECUENCIA MEDICION:	TRIMESTRAL

META ANUAL	AVANCE DEL TRIMESTRE			AVANCE ACUMULADO			TRIMESTRE 4	
	PROGRAMADO	ALCANZADO	%	PROGRAMADO	ALCANZADO	%	AVANCE PORCENTAJE DE LA META ANUAL	SEÑALADO
0	0	0	0%	0	0	0%	0%	
EVALUACION CUALITATIVA								
PROSPECTIVA								
FACTOR DE COMPARACION								



	GOBIERNO DEL ESTADO DE SONORA FICHA TÉCNICA PARA SEGUIMIENTO Y EVALUACIÓN DE INDICADORES DE PROYECTOS Y PROCESOS
---	---

NUMERO Y NOMBRE DEL PROGRAMA:		42- FOMENTO PEQUEÑO Y DESARROLLO AGROPECUARIO	
NOMBRE DEL PROCESO:		INVESTIGACIÓN APLICADA A ESPECIES PESQUERAS Y ACUICOLAS	
CLAVE PROGRAMÁTICA:		2111173PW003311309	
UNIDAD RESPONSABLE:	INSTITUTO DE ACUICULTURA DEL ESTADO DE SONORA	UNIDAD EJECUTORA:	DIRECCIÓN GENERAL
OBJETIVO DEL PROCESO:		IMPULSAR EN EL ESTADO DE SONORA, LA INVESTIGACIÓN Y EL DESARROLLO DE LAS DIVERSAS MODALIDADES DE LA ACUICULTURA.	
DATOS DEL INDICADOR			
NOMBRE INDICADOR:		PORCENTAJE DE AVANCE EN LA INVESTIGACIÓN TECNOLÓGICA PARA EL CULTIVO DE TOTOBABA	
UNIDAD DE MEDIDA:	INFORMES	TIPO:	PROGRAMÁTICO
RESULTADO ESPERADO:	TECNOLOGÍA DE CULTIVO PARA LA TOTOBABA		
FÓRMULA CÁLCULO:	$\frac{\text{NUMERO DE INFORMES EN LA INVESTIGACIÓN PARA EL CULTIVO DE LA TOTOBABA REALIZADOS} / \text{NUMERO DE INFORMES EN LA INVESTIGACIÓN PARA EL CULTIVO DE LA TOTOBABA PROGRAMADOS}}{100}$		
INTERPRETACIÓN:			
DIRECCIÓN DEL INDICADOR:	EFICIENCIA	SENTIDO:	ASCENDENTE
VALOR:	ACUMULABLE	FRECUENCIA MEDICIÓN:	TRIMESTRAL

META ANUAL	SEMESTRE DEL TRIMESTRE				SEMESTRE ANTERIOR				TRIMESTRE	TRIMESTRE 4	SEÑALES RESPECTO DE LA META ANUAL	SEÑALES
	PROGRAMADO	ALCANZADO	%		PROGRAMADO	ALCANZADO	%					
1	1	1	100		1	1	100		100			
EVALUACIÓN CUALITATIVA												
PROSPECTIVA												
FACTORES DE COMPARACIÓN												



	GOBIERNO DEL ESTADO DE SONORA FICHA TÉCNICA PARA SEGUIMIENTO Y EVALUACIÓN DE INDICADORES DE PROYECTOS Y PROCESOS
---	---

NÚMERO Y NOMBRE DEL PROGRAMA:		43 - FOMENTO PECUARIO Y DESARROLLO AGÍCOLA	
NOMBRE DEL PROYECTO:		PROGRAMA DE MEDIDA, MANTENIMIENTO Y REHABILITACIÓN DE CENTROS PRODUCTORES DE ESPECIES MARINAS Y GALACRUCÍANAS	
CLAVE PROGRAMÁTICA:		21111719W031311111111111	
UNIDAD RESPONSABLE:	INSTITUTO DE AGUICULTURA DEL ESTADO DE SONORA	UNIDAD EJECUTORA:	DIRECCIÓN GENERAL
OBJETIVO DEL PROYECTO:		REALIZAR MANTENIMIENTO ANUAL DE LOS CENTROS PRODUCTORES DE CIBAL E INVESTIGACIÓN TECNOLÓGICA DE ESTE INSTITUTO	
DATOS DEL INDICADOR			
NOMBRE INDICADOR:		PORCENTAJE DE CUMPLIMIENTO DE ACCIONES DE MANTENIMIENTO DE INFRAESTRUCTURA Y EQUIPO DEL CENTRO REPRODUCTOR DE ESPECIES MARINAS DEL ESTADO DE SONORA (CIREMS)	
UNIDAD DE MEDIDA:	CENTRO REPRODUCTOR DE ESPECIES MARINAS	TIPO:	PROGRAMÁTICO
RESULTADO ESPERADO:		MANTENER LA EFICIENTE OPERATIVIDAD DEL CENTRO REPRODUCTOR DE ESPECIES MARINAS (CIREMS)	
FORMULA CÁLCULO:		[NÚMERO DE ACCIONES REALIZADAS / NÚMERO DE ACCIONES PROGRAMADAS] x 100	
INTERPRETACIÓN:		PORCENTAJE DE CUMPLIMIENTO EN LA REALIZACIÓN DE ACCIONES DE MANTENIMIENTO DE INFRAESTRUCTURA Y EQUIPO DEL CENTRO REPRODUCTOR DE ESPECIES MARINAS DEL ESTADO DE SONORA (CIREMS)	
DIRECCIÓN DEL INDICADOR:	CORRECTIVA	SANTIDO:	ACCIDENTE
VALOR:	ACUMULABLE	FRECUENCIA MEDICIÓN:	TRIMESTRAL

AVANCE DEL INDICADOR	AVANCE DEL TRIMESTRE				TRIMESTRE				AVANCE RESPECTO DE LA META ANUAL	SIGNIFICADO
	PROGRAMADO	REALIZADO	%	COMENTARIOS	PROGRAMADO	REALIZADO	%	COMENTARIOS		
	0	0	0	0%	0	0	0	0%	0%	
EVALUACIÓN CUALITATIVA										
PROSPECTIVA										
FACTOR DE COMPARACIÓN										

	GOBIERNO DEL ESTADO DE SONORA FICHA TECNICA PARA SEGUIMIENTO Y EVALUACION DE INDICADORES DE PROYECTOS Y PROCESOS
---	---

NUMERO Y NOMBRE DEL PROGRAMA:		43 - FOMENTO PESQUERO Y DESARROLLO AGROCOLA	
NOMBRE DEL PROYECTO:		PROGRAMA DE MEJORA, MANTENIMIENTO Y REHABILITACION DE CENTROS PRODUCTORES DE ESPECIES MARINAS Y SALICICULTIVAS	
CLAVE PROGRAMATICA:		2111173700031021000	
UNIDAD RESPONSABLE:	INSTITUTO DE ACUICULTURA DEL ESTADO DE SONORA	UNIDAD EJECUTORA:	DIRECCION GENERAL
OBJETIVO DEL PROYECTO:		REALIZAR MANTENIMIENTO ANUAL DE LOS CENTROS PRODUCTORES DE ESPECIES MARINAS E INVESTIGACION TECNOLÓGICA DE ESTE INSTITUTO	
DATOS DEL INDICADOR			
NOMBRE INDICADOR:		PORCENTAJE DE CUMPLIMIENTO DE ACCIONES DE MANTENIMIENTO DE INFRAESTRUCTURA Y EQUIPO DEL CENTRO AGROCOLA DEL ESTADO DE SONORA (CAES)	
UNIDAD DE MEDIDA:	CENTRO AGROCOLA	TIPO:	PROGRAMATICO
RESULTADO ESPERADO:		MANTENER LA EFICIENTE OPERATIVIDAD DEL CENTRO AGROCOLA DEL ESTADO DE SONORA (CAES)	
FORMULA CALCULO:		(NUMERO DE ACCIONES REALIZADAS / NUMERO DE ACCIONES PROGRAMADAS) * 100	
INTERPRETACION:		PORCENTAJE DE CUMPLIMIENTO EN LA REALIZACION DE ACCIONES DE MANTENIMIENTO DE INFRAESTRUCTURA Y EQUIPO DEL CENTRO AGROCOLA DEL ESTADO DE SONORA (CAES)	
DIMENSION DEL INDICADOR:	EFICIENCIA	SENTIDO:	ASCENDENTE
VALOR:	ACUMULABLE	FRECUENCIA MEDICION:	TRIMESTRAL

METAS ANUALES	PRIMERO DEL TRIMESTRE			SEGUNDO			TERCER		SEÑALADO
	PROGRAMADO	ALCANZADO	%	PROGRAMADO	ALCANZADO	%	SEÑALADO	SEÑALADO	
0	0	0	100	0	0	100	100		
EVALUACION CUALITATIVA									
PROSPECTIVA									
FACTOR DE COMPARACION									



	GOBIERNO DEL ESTADO DE SONORA FICHA TECNICA PARA SEGUIMIENTO Y EVALUACION DE INDICADORES DE PROYECTOS Y PROCESOS
---	---

NUMERO Y NOMBRE DEL PROGRAMA:		43 - FOMENTO PESQUERO Y DESARROLLO ACUICOLA	
NOMBRE DEL PROCESO:		SANIDAD EN LOS PROTOCOLOS DE PRODUCCION DE CRAS (O MEZCLAS) EN VALVES, CRAS DE PECES MARINOS Y DULCIFICADORAS DE LOS CENTROS CREMES Y CAEL.	
CLAVE PROGRAMATICA:		211171PFW013210P1	
UNIDAD RESPONSABLE:	INSTITUTO DE ACUICULTURA DEL ESTADO DE SONORA	UNIDAD EJECUTORA:	DIRECCION GENERAL
OBJETIVO DEL PROCESO:		OBTENER UN PRODUCTO LIBRE DE PATOGENOS CERTIFICABLE PARA ATENDER LA DEMANDA DE CRAS DE LOS PRODUCTORES ACUICOLAS DEL ESTADO DE SONORA.	
DATOS DEL INDICADOR			
NOMBRE INDICADOR:		SANIDAD ACUICOLA EN CENTROS DE PRODUCCION CREMES Y CAEL	
UNIDAD DE MEDIDA:		EJEMPLO: ESPECIMEN	
RESULTADO ESPERADO:		SALUD EN LOS PROTOCOLOS DE PRODUCCION DE CRAS DE MEZCLAS EN VALVES, CRAS DE PECES MARINOS Y DULCIFICADORAS EN LOS CENTROS DE PRODUCCION (CREMES Y CAEL)	
FORMULA CALCULO:		(NUMERO DE LOTES DE ESPECIES CERTIFICADAS EN SANIDAD ACUICOLA / NUMERO DE LOTES DE ESPECIES PROGRAMADAS PARA CERTIFICACION EN SANIDAD ACUICOLA) X 100	
INTERPRETACION:		LOTES DE ESPECIES ACUICOLAS LIBRES DE PATOGENOS CERTIFICABLES DISPONIBLES PARA ENGORRAR EN LOS CENTROS CREMES Y CAEL.	
DIMENSION DEL INDICADOR:	CALIDAD	SENTIDO:	ASCENDENTE
VALOR:	NO ACUMULABLE	FRECUENCIA MEDICION:	TRIMESTRAL

FUENTE DEL INDICADOR	AVANCE DEL TRIMESTRE			AVANCE ACUMULADO			TRIMESTRE		AVANCE RESPECTO DE LA META ANUAL	OBSERVACIONES
	PROGRAMADO	ALCANZADO	%	PROGRAMADO	ALCANZADO	%	A	B		
EVALUACION CUALITATIVA										Le tiene por lo que se presento solo tres especies certificadas, fue que se determinó cancelar la producción de Centros de Certificación debido a que este espacio de verificación de control no presenta demanda para este ejercicio.
PROSPECTIVA										Debido a que para la certificación de lotes, influye la demanda de los productores, no se puede generar una acción correctiva.
FACTOR DE COMPARACION										No es comparable debido a que este proceso inicio en el ejercicio 2015.

	GOBIERNO DEL ESTADO DE SONORA FICHA TECNICA PARA SEGUIMIENTO Y EVALUACION DE INDICADORES DE PROYECTOS Y PROCESOS
---	---

NUMERO Y NOMBRE DEL PROGRAMA:		41 - FORTALECIMIENTO PESQUERO Y DESARROLLO ACUICOLA	
NOMBRE DEL PROCESO:		OPERAR Y ADMINISTRAR CENTROS ACUICOLAS	
CLAVE PROGRAMATICA:		211117P0W100120001	
UNIDAD RESPONSABLE:	INSTITUTO DE ACUICULTURA DEL ESTADO DE SONORA	UNIDAD EJECUTORA:	DIRECCION DE ADMINISTRACION Y FINANZAS
OBJETIVO DEL PROCESO:		ADMINISTRAR EFICIENTEMENTE DOS CENTROS PRODUCTORES DE OJAS Y DE INVESTIGACION BIOTECNOLOGICA PARA LA ACUICULTURA ESTATAL.	
DATOS DEL INDICADOR			
NOMBRE INDICADOR:		OPERAR Y ADMINISTRAR CENTROS ACUICOLAS	
UNIDAD DE MEDIDA:		CENTRO ACUICOLA	
RESULTADO ESPERADO:		OPERAR Y ADMINISTRAR CENTROS ACUICOLAS QUE PERMITAN EL MEJOR DESARROLLO DE LAS FUNCIONES DE LA INSTITUCION PARA FORTALECER EL SECTOR ACUICOLA EN EL ESTADO DE SONORA.	
FORMULA CALCULO:		(CENTROS ACUICOLAS OPERADOS Y ADMINISTRADOS / NUMERO DE CENTROS ACUICOLAS PROGRAMADOS PARA OPERACION Y ADMINISTRACION) X 100	
INTERPRETACION:		INDICE DEL CUMPLIMIENTO DE AVANCES EN LA OPERACION Y ADMINISTRACION DE LOS DOS CENTROS ACUICOLAS.	
DIMENSION DEL INDICADOR:	EFICIENCIA	SENTIDO:	ASCENDENTE
VALIDA:	NO ACUMULABLE	FRECUENCIA MEDICION:	TRIMESTRAL

METAS ANUALES	AVANCE DEL TRIMESTRE			AVANCE ACUMULADO			TRIMESTRE 4	COMPLETUDIN PORCENTAJE DE LA META ANUAL	SEÑALADO
	PROGRAMADO	ACERCAJADO	%	PROGRAMADO	ACERCAJADO	%			
1	2	3	100	3	2	100	100		
EVALUACION CUALITATIVA									
PROSPECTIVA									
FACTOR DE COMPARACION									


Sistema Estatal de Evaluación
Gastos por proyectos de inversión
Ente INSTITUTO DE ACUACULTURA DEL ESTADO DE SONORA OPD
Del 1 de Enero al 31 de Diciembre de 2015
(pesos)

CPCA-03-14

CUENTA PÚBLICA 2015

GASTO DE INVERSIÓN EJERCIDO	MONTO EROGADO
0000 INVERSIÓN PÚBLICA	3,370,328 *
0100 OBRA PÚBLICA EN BIENES DE D.	150,000
0120 REMODELACION Y REHABILITAC	150,000
0124 CONSERVACION Y MANTENIMIE	0
0200 OBRA PÚBLICA EN BIENES PROF	3,220,328
0220 REMODELACION Y REHABILITAC	1,932,197

* Se deberán informar con todas las fuentes del recurso.
Ya sean obras con Recurso Federal, Recurso Estatal e Ingresos Propios del ente Público.



Procedimiento de Evaluación en la Producción de Semillas de Maíz	
1. Objetivo del estudio	Elaborar un protocolo de evaluación de la calidad de las semillas de maíz.
2. Justificación	Las semillas de maíz son un recurso importante para la producción de alimentos y forrajes. Una buena calidad de las semillas garantiza una mayor productividad y rentabilidad de los cultivos.
3. Alcance del estudio	El estudio se centrará en la evaluación de la calidad de las semillas de maíz producidas en el campo.
4. Metodología	Se utilizará un método de evaluación que incluya la inspección visual, la medición de la humedad, la prueba de germinación y la prueba de vigor.
5. Resultados esperados	Se espera obtener un protocolo de evaluación de la calidad de las semillas de maíz que sea fácil de aplicar y que permita obtener resultados precisos y confiables.
6. Conclusiones	La calidad de las semillas de maíz es un factor clave para el éxito de los cultivos. Una buena evaluación de la calidad de las semillas puede ayudar a los productores a tomar decisiones más informadas sobre la selección de las semillas que utilizar.
7. Referencias	FAO (2002). <i>Guía para la producción de semillas de maíz</i> . Roma, Italia: FAO.
8. Anexos	Se adjuntan los protocolos de evaluación de la calidad de las semillas de maíz.
9. Fecha de elaboración	15 de mayo de 2023.
10. Autor	Dr. Juan Carlos Rodríguez.
11. Contacto	Correo electrónico: jcarrodriguez@unh.edu
12. Notas	Este documento es una versión preliminar y está sujeto a cambios.
13. Comentarios	
14. Observaciones	
15. Recomendaciones	
16. Sugerencias	
17. Observaciones	
18. Comentarios	
19. Observaciones	
20. Comentarios	
21. Observaciones	
22. Comentarios	
23. Observaciones	
24. Comentarios	
25. Observaciones	
26. Comentarios	
27. Observaciones	
28. Comentarios	
29. Observaciones	
30. Comentarios	
31. Observaciones	
32. Comentarios	
33. Observaciones	
34. Comentarios	
35. Observaciones	
36. Comentarios	
37. Observaciones	
38. Comentarios	
39. Observaciones	
40. Comentarios	
41. Observaciones	
42. Comentarios	
43. Observaciones	
44. Comentarios	
45. Observaciones	
46. Comentarios	
47. Observaciones	
48. Comentarios	
49. Observaciones	
50. Comentarios	
51. Observaciones	
52. Comentarios	
53. Observaciones	
54. Comentarios	
55. Observaciones	
56. Comentarios	
57. Observaciones	
58. Comentarios	
59. Observaciones	
60. Comentarios	
61. Observaciones	
62. Comentarios	
63. Observaciones	
64. Comentarios	
65. Observaciones	
66. Comentarios	
67. Observaciones	
68. Comentarios	
69. Observaciones	
70. Comentarios	
71. Observaciones	
72. Comentarios	
73. Observaciones	
74. Comentarios	
75. Observaciones	
76. Comentarios	
77. Observaciones	
78. Comentarios	
79. Observaciones	
80. Comentarios	
81. Observaciones	
82. Comentarios	
83. Observaciones	
84. Comentarios	
85. Observaciones	
86. Comentarios	
87. Observaciones	
88. Comentarios	
89. Observaciones	
90. Comentarios	
91. Observaciones	
92. Comentarios	
93. Observaciones	
94. Comentarios	
95. Observaciones	
96. Comentarios	
97. Observaciones	
98. Comentarios	
99. Observaciones	
100. Comentarios	

Presentación de resultados en la redacción de una de las siguientes actividades

<p>1. ¿Qué es un verbo? ¿Qué función cumple en una oración?</p> <p>2. ¿Qué es un sustantivo? ¿Qué función cumple en una oración?</p> <p>3. ¿Qué es un adjetivo? ¿Qué función cumple en una oración?</p> <p>4. ¿Qué es un adverbio? ¿Qué función cumple en una oración?</p> <p>5. ¿Qué es un pronombre? ¿Qué función cumple en una oración?</p> <p>6. ¿Qué es un conectivo? ¿Qué función cumple en una oración?</p> <p>7. ¿Qué es un interjección? ¿Qué función cumple en una oración?</p> <p>8. ¿Qué es un artículo? ¿Qué función cumple en una oración?</p> <p>9. ¿Qué es un numeral? ¿Qué función cumple en una oración?</p> <p>10. ¿Qué es un preposición? ¿Qué función cumple en una oración?</p> <p>11. ¿Qué es un participio? ¿Qué función cumple en una oración?</p> <p>12. ¿Qué es un gerundio? ¿Qué función cumple en una oración?</p> <p>13. ¿Qué es un infinitivo? ¿Qué función cumple en una oración?</p> <p>14. ¿Qué es un verbo en voz pasiva? ¿Qué función cumple en una oración?</p> <p>15. ¿Qué es un verbo en voz activa? ¿Qué función cumple en una oración?</p> <p>16. ¿Qué es un verbo en voz reflexiva? ¿Qué función cumple en una oración?</p> <p>17. ¿Qué es un verbo en voz impersonal? ¿Qué función cumple en una oración?</p> <p>18. ¿Qué es un verbo en voz copulativa? ¿Qué función cumple en una oración?</p> <p>19. ¿Qué es un verbo en voz copulativa? ¿Qué función cumple en una oración?</p> <p>20. ¿Qué es un verbo en voz copulativa? ¿Qué función cumple en una oración?</p>	<p>1. ¿Qué es un verbo? ¿Qué función cumple en una oración?</p> <p>2. ¿Qué es un sustantivo? ¿Qué función cumple en una oración?</p> <p>3. ¿Qué es un adjetivo? ¿Qué función cumple en una oración?</p> <p>4. ¿Qué es un adverbio? ¿Qué función cumple en una oración?</p> <p>5. ¿Qué es un pronombre? ¿Qué función cumple en una oración?</p> <p>6. ¿Qué es un conectivo? ¿Qué función cumple en una oración?</p> <p>7. ¿Qué es un interjección? ¿Qué función cumple en una oración?</p> <p>8. ¿Qué es un artículo? ¿Qué función cumple en una oración?</p> <p>9. ¿Qué es un numeral? ¿Qué función cumple en una oración?</p> <p>10. ¿Qué es un preposición? ¿Qué función cumple en una oración?</p> <p>11. ¿Qué es un participio? ¿Qué función cumple en una oración?</p> <p>12. ¿Qué es un gerundio? ¿Qué función cumple en una oración?</p> <p>13. ¿Qué es un infinitivo? ¿Qué función cumple en una oración?</p> <p>14. ¿Qué es un verbo en voz pasiva? ¿Qué función cumple en una oración?</p> <p>15. ¿Qué es un verbo en voz activa? ¿Qué función cumple en una oración?</p> <p>16. ¿Qué es un verbo en voz reflexiva? ¿Qué función cumple en una oración?</p> <p>17. ¿Qué es un verbo en voz impersonal? ¿Qué función cumple en una oración?</p> <p>18. ¿Qué es un verbo en voz copulativa? ¿Qué función cumple en una oración?</p> <p>19. ¿Qué es un verbo en voz copulativa? ¿Qué función cumple en una oración?</p> <p>20. ¿Qué es un verbo en voz copulativa? ¿Qué función cumple en una oración?</p>
---	---

Procedimiento de cumplimiento en la verificación de acciones de mejora de la infraestructura del Centro Académico del Estado de Sonora (CAEIS)

Criterio de Evaluación	Evidencias
Estructura Organizativa	Diagrama de flujo de la estructura organizativa del CAEIS.
Funciones y Responsabilidades	Listado de funciones y responsabilidades de cada área del CAEIS.
Recursos Humanos	Listado de personal que conforma el CAEIS.
Recursos Materiales	Listado de recursos materiales que conforman el CAEIS.
Recursos Económicos	Listado de recursos económicos que conforman el CAEIS.
Recursos Tecnológicos	Listado de recursos tecnológicos que conforman el CAEIS.
Recursos de Información	Listado de recursos de información que conforman el CAEIS.
Recursos de Infraestructura	Listado de recursos de infraestructura que conforman el CAEIS.
Recursos de Servicios	Listado de recursos de servicios que conforman el CAEIS.
Recursos de Otros	Listado de recursos de otros que conforman el CAEIS.
Recursos de Mantenimiento	Listado de recursos de mantenimiento que conforman el CAEIS.
Recursos de Seguridad	Listado de recursos de seguridad que conforman el CAEIS.
Recursos de Salud	Listado de recursos de salud que conforman el CAEIS.
Recursos de Medio Ambiente	Listado de recursos de medio ambiente que conforman el CAEIS.
Recursos de Cultura	Listado de recursos de cultura que conforman el CAEIS.
Recursos de Recreación	Listado de recursos de recreación que conforman el CAEIS.
Recursos de Deportes	Listado de recursos de deportes que conforman el CAEIS.
Recursos de Artes	Listado de recursos de artes que conforman el CAEIS.
Recursos de Ciencias	Listado de recursos de ciencias que conforman el CAEIS.
Recursos de Letras	Listado de recursos de letras que conforman el CAEIS.
Recursos de Filosofía	Listado de recursos de filosofía que conforman el CAEIS.
Recursos de Historia	Listado de recursos de historia que conforman el CAEIS.
Recursos de Geografía	Listado de recursos de geografía que conforman el CAEIS.
Recursos de Matemáticas	Listado de recursos de matemáticas que conforman el CAEIS.
Recursos de Física	Listado de recursos de física que conforman el CAEIS.
Recursos de Química	Listado de recursos de química que conforman el CAEIS.
Recursos de Biología	Listado de recursos de biología que conforman el CAEIS.
Recursos de Psicología	Listado de recursos de psicología que conforman el CAEIS.
Recursos de Sociología	Listado de recursos de sociología que conforman el CAEIS.
Recursos de Antropología	Listado de recursos de antropología que conforman el CAEIS.
Recursos de Lingüística	Listado de recursos de lingüística que conforman el CAEIS.
Recursos de Filosofía de la Lengua	Listado de recursos de filosofía de la lengua que conforman el CAEIS.
Recursos de Filosofía de la Literatura	Listado de recursos de filosofía de la literatura que conforman el CAEIS.
Recursos de Filosofía de la Historia	Listado de recursos de filosofía de la historia que conforman el CAEIS.
Recursos de Filosofía de la Geografía	Listado de recursos de filosofía de la geografía que conforman el CAEIS.
Recursos de Filosofía de la Matemáticas	Listado de recursos de filosofía de las matemáticas que conforman el CAEIS.
Recursos de Filosofía de la Física	Listado de recursos de filosofía de la física que conforman el CAEIS.
Recursos de Filosofía de la Química	Listado de recursos de filosofía de la química que conforman el CAEIS.
Recursos de Filosofía de la Biología	Listado de recursos de filosofía de la biología que conforman el CAEIS.
Recursos de Filosofía de la Psicología	Listado de recursos de filosofía de la psicología que conforman el CAEIS.
Recursos de Filosofía de la Sociología	Listado de recursos de filosofía de la sociología que conforman el CAEIS.
Recursos de Filosofía de la Antropología	Listado de recursos de filosofía de la antropología que conforman el CAEIS.
Recursos de Filosofía de la Lingüística	Listado de recursos de filosofía de la lingüística que conforman el CAEIS.
Recursos de Filosofía de la Filosofía de la Lengua	Listado de recursos de filosofía de la filosofía de la lengua que conforman el CAEIS.
Recursos de Filosofía de la Filosofía de la Literatura	Listado de recursos de filosofía de la filosofía de la literatura que conforman el CAEIS.

Resumen de envíos a las solicitudes de inscripción de estudiantes

Código de la solicitud	Nombre del estudiante
001	ALFONSO GARCIA
002	ANITA MARTINEZ
003	BENJAMIN RODRIGUEZ
004	CAROLINA LOPEZ
005	DAVID GONZALEZ
006	ELIZABETH RAMIREZ
007	FABIAN ANDRADA
008	GABRIELA PEREZ
009	HENRIQUEZ GONZALEZ
010	ISABEL GARCIA
011	JUAN CARLOS MARTINEZ
012	LUCAS RAMIREZ
013	MARIA ANTONIO
014	MIGUEL ANGELO
015	NATALIA GONZALEZ
016	OSCAR PEREZ
017	PAOLA RAMIREZ
018	RICARDO ANDRADA
019	SANDRA MARTINEZ
020	VALERIA GONZALEZ
021	XAVIER PEREZ
022	YANET RAMIREZ
023	ZORBA ANDRADA
024	ADRIANA MARTINEZ
025	ALEXANDER GONZALEZ
026	ANGELICA PEREZ
027	ANTONIO RAMIREZ
028	ARACELY ANDRADA
029	BERNARDO MARTINEZ
030	BRIAN GONZALEZ
031	CLAUDIA PEREZ
032	DANIEL RAMIREZ
033	DEBORA ANDRADA
034	EDUARDO MARTINEZ
035	EMILIA GONZALEZ
036	FABIAN PEREZ
037	FABIAN RAMIREZ
038	FABIAN ANDRADA
039	FABIAN MARTINEZ
040	FABIAN GONZALEZ
041	FABIAN PEREZ
042	FABIAN RAMIREZ
043	FABIAN ANDRADA
044	FABIAN MARTINEZ
045	FABIAN GONZALEZ
046	FABIAN PEREZ
047	FABIAN RAMIREZ
048	FABIAN ANDRADA
049	FABIAN MARTINEZ
050	FABIAN GONZALEZ
051	FABIAN PEREZ
052	FABIAN RAMIREZ
053	FABIAN ANDRADA
054	FABIAN MARTINEZ
055	FABIAN GONZALEZ
056	FABIAN PEREZ
057	FABIAN RAMIREZ
058	FABIAN ANDRADA
059	FABIAN MARTINEZ
060	FABIAN GONZALEZ
061	FABIAN PEREZ
062	FABIAN RAMIREZ
063	FABIAN ANDRADA
064	FABIAN MARTINEZ
065	FABIAN GONZALEZ
066	FABIAN PEREZ
067	FABIAN RAMIREZ
068	FABIAN ANDRADA
069	FABIAN MARTINEZ
070	FABIAN GONZALEZ
071	FABIAN PEREZ
072	FABIAN RAMIREZ
073	FABIAN ANDRADA
074	FABIAN MARTINEZ
075	FABIAN GONZALEZ
076	FABIAN PEREZ
077	FABIAN RAMIREZ
078	FABIAN ANDRADA
079	FABIAN MARTINEZ
080	FABIAN GONZALEZ
081	FABIAN PEREZ
082	FABIAN RAMIREZ
083	FABIAN ANDRADA
084	FABIAN MARTINEZ
085	FABIAN GONZALEZ
086	FABIAN PEREZ
087	FABIAN RAMIREZ
088	FABIAN ANDRADA
089	FABIAN MARTINEZ
090	FABIAN GONZALEZ
091	FABIAN PEREZ
092	FABIAN RAMIREZ
093	FABIAN ANDRADA
094	FABIAN MARTINEZ
095	FABIAN GONZALEZ
096	FABIAN PEREZ
097	FABIAN RAMIREZ
098	FABIAN ANDRADA
099	FABIAN MARTINEZ
100	FABIAN GONZALEZ

Produktions- und Leistungsdaten der Produktion der Chemischen Werke AG, München

Produkt	Produktionsmenge	Produktionswert	Leistungsdaten
Produkt A	1000	10000	Produktionsdauer: 1000h
Produkt B	2000	20000	Produktionsdauer: 2000h
Produkt C	3000	30000	Produktionsdauer: 3000h
Produkt D	4000	40000	Produktionsdauer: 4000h
Produkt E	5000	50000	Produktionsdauer: 5000h
Produkt F	6000	60000	Produktionsdauer: 6000h
Produkt G	7000	70000	Produktionsdauer: 7000h
Produkt H	8000	80000	Produktionsdauer: 8000h
Produkt I	9000	90000	Produktionsdauer: 9000h
Produkt J	10000	100000	Produktionsdauer: 10000h
Produkt K	11000	110000	Produktionsdauer: 11000h
Produkt L	12000	120000	Produktionsdauer: 12000h
Produkt M	13000	130000	Produktionsdauer: 13000h
Produkt N	14000	140000	Produktionsdauer: 14000h
Produkt O	15000	150000	Produktionsdauer: 15000h
Produkt P	16000	160000	Produktionsdauer: 16000h
Produkt Q	17000	170000	Produktionsdauer: 17000h
Produkt R	18000	180000	Produktionsdauer: 18000h
Produkt S	19000	190000	Produktionsdauer: 19000h
Produkt T	20000	200000	Produktionsdauer: 20000h
Produkt U	21000	210000	Produktionsdauer: 21000h
Produkt V	22000	220000	Produktionsdauer: 22000h
Produkt W	23000	230000	Produktionsdauer: 23000h
Produkt X	24000	240000	Produktionsdauer: 24000h
Produkt Y	25000	250000	Produktionsdauer: 25000h
Produkt Z	26000	260000	Produktionsdauer: 26000h
Produkt AA	27000	270000	Produktionsdauer: 27000h
Produkt AB	28000	280000	Produktionsdauer: 28000h
Produkt AC	29000	290000	Produktionsdauer: 29000h
Produkt AD	30000	300000	Produktionsdauer: 30000h
Produkt AE	31000	310000	Produktionsdauer: 31000h
Produkt AF	32000	320000	Produktionsdauer: 32000h
Produkt AG	33000	330000	Produktionsdauer: 33000h
Produkt AH	34000	340000	Produktionsdauer: 34000h
Produkt AI	35000	350000	Produktionsdauer: 35000h
Produkt AJ	36000	360000	Produktionsdauer: 36000h
Produkt AK	37000	370000	Produktionsdauer: 37000h
Produkt AL	38000	380000	Produktionsdauer: 38000h
Produkt AM	39000	390000	Produktionsdauer: 39000h
Produkt AN	40000	400000	Produktionsdauer: 40000h
Produkt AO	41000	410000	Produktionsdauer: 41000h
Produkt AP	42000	420000	Produktionsdauer: 42000h
Produkt AQ	43000	430000	Produktionsdauer: 43000h
Produkt AR	44000	440000	Produktionsdauer: 44000h
Produkt AS	45000	450000	Produktionsdauer: 45000h
Produkt AT	46000	460000	Produktionsdauer: 46000h
Produkt AU	47000	470000	Produktionsdauer: 47000h
Produkt AV	48000	480000	Produktionsdauer: 48000h
Produkt AW	49000	490000	Produktionsdauer: 49000h
Produkt AX	50000	500000	Produktionsdauer: 50000h
Produkt AY	51000	510000	Produktionsdauer: 51000h
Produkt AZ	52000	520000	Produktionsdauer: 52000h
Produkt BA	53000	530000	Produktionsdauer: 53000h
Produkt BB	54000	540000	Produktionsdauer: 54000h
Produkt BC	55000	550000	Produktionsdauer: 55000h
Produkt BD	56000	560000	Produktionsdauer: 56000h
Produkt BE	57000	570000	Produktionsdauer: 57000h
Produkt BF	58000	580000	Produktionsdauer: 58000h
Produkt BG	59000	590000	Produktionsdauer: 59000h
Produkt BH	60000	600000	Produktionsdauer: 60000h
Produkt BI	61000	610000	Produktionsdauer: 61000h
Produkt BJ	62000	620000	Produktionsdauer: 62000h
Produkt BK	63000	630000	Produktionsdauer: 63000h
Produkt BL	64000	640000	Produktionsdauer: 64000h
Produkt BM	65000	650000	Produktionsdauer: 65000h
Produkt BN	66000	660000	Produktionsdauer: 66000h
Produkt BO	67000	670000	Produktionsdauer: 67000h
Produkt BP	68000	680000	Produktionsdauer: 68000h
Produkt BQ	69000	690000	Produktionsdauer: 69000h
Produkt BR	70000	700000	Produktionsdauer: 70000h
Produkt BS	71000	710000	Produktionsdauer: 71000h
Produkt BT	72000	720000	Produktionsdauer: 72000h
Produkt BU	73000	730000	Produktionsdauer: 73000h
Produkt BV	74000	740000	Produktionsdauer: 74000h
Produkt BW	75000	750000	Produktionsdauer: 75000h
Produkt BX	76000	760000	Produktionsdauer: 76000h
Produkt BY	77000	770000	Produktionsdauer: 77000h
Produkt BZ	78000	780000	Produktionsdauer: 78000h
Produkt CA	79000	790000	Produktionsdauer: 79000h
Produkt CB	80000	800000	Produktionsdauer: 80000h
Produkt CC	81000	810000	Produktionsdauer: 81000h
Produkt CD	82000	820000	Produktionsdauer: 82000h
Produkt CE	83000	830000	Produktionsdauer: 83000h
Produkt CF	84000	840000	Produktionsdauer: 84000h
Produkt CG	85000	850000	Produktionsdauer: 85000h
Produkt CH	86000	860000	Produktionsdauer: 86000h
Produkt CI	87000	870000	Produktionsdauer: 87000h
Produkt CJ	88000	880000	Produktionsdauer: 88000h
Produkt CK	89000	890000	Produktionsdauer: 89000h
Produkt CL	90000	900000	Produktionsdauer: 90000h
Produkt CM	91000	910000	Produktionsdauer: 91000h
Produkt CN	92000	920000	Produktionsdauer: 92000h
Produkt CO	93000	930000	Produktionsdauer: 93000h
Produkt CP	94000	940000	Produktionsdauer: 94000h
Produkt CQ	95000	950000	Produktionsdauer: 95000h
Produkt CR	96000	960000	Produktionsdauer: 96000h
Produkt CS	97000	970000	Produktionsdauer: 97000h
Produkt CT	98000	980000	Produktionsdauer: 98000h
Produkt CU	99000	990000	Produktionsdauer: 99000h
Produkt CV	100000	1000000	Produktionsdauer: 100000h

Sistema Estatal de Evaluación CPCA-IV-16
 Relación de Cuentas Bancarias Productivas Específicas
 Ente INSTITUTO DE ACUACULTURA DEL ESTADO DE SONORA OPD
 Del 01 de Enero al 31 de Diciembre de 2015
 (pesos) CUENTA PÚBLICA 2015

Fondo, Programa o Convenio	Datos de la Cuenta Bancaria	
	Institución Bancaria	Número de Cuenta
1 CONVENIO IAES-INAPESCA /PROY. PILOTO A ESCALA PARA PROBAR UN SISTEMA ACUICOLA MODULADO PARA CULTIVO INTENSIVO DE CAMARON BLANCO	BBVA BANCOMER	0196495109
2 CONVENIO IAES-INAPESCA /CUN-UMAH EL PARQUE DE INNOVACION Y DESARROLLO TECNOLOGICO EN MARICULTURA, CON EL PROPOSITO DE FOMENTAR INNOVACIONES PARA LA PRODUCCION Y DESARROLLO DE ESPECIES NATIVAS CON POTENCIAL ACUICOLA EN LA REGION DEL NOROCCIDENTE	BBVA BANCOMER	0196495249
3 ADIESTRAMIENTO PESQUERO Y ACUICOLA DEL COMPONENTE DE INTEGRACION PRODUCTIVA Y COMERCIAL, PESQUERA Y ACUICOLA	BBVA BANCOMER	0197009496
1 CONVENIO IAES-CONAPESCA /PROY. ENGORDA PILOTO COMERCIAL DE CRIAS DE TOTOABA EN JAULAS MARNAS Y TINAS DE GEOMEMBRANA	BBVA BANCOMER	0199562974
2 CONVENIO IAES-INAPESCA /ADECUACION DE INFRAESTRUCTURA Y EQUIPAMIENTO PARA LA PRODUCCION INTENSIVA DE TOTOABAS	BBVA BANCOMER	0100684120
6		
7		
8		
9		
10		

NOTA: La información de este formato es ACUMULADA

Sistema Estatal de Evaluación CPCA-IV-17
Relación de Bienes Muebles e Inmuebles que Componen su Patrimonio
En el INSTITUTO DE ACUACULTURA DEL ESTADO DE SONORA OPI
Del 01 de Enero al 31 de Diciembre de 2015
 (pesos) CUENTA PÚBLICA 2015

Código	Descripción del Bie		Valor en Libras
BIENES MUEBLES			\$ 14,302,887.79
	MOBILIARIO Y EQUIPO DE ADMINISTRAC	\$	1,105,228.83
1	1241-03-075	TELEFONO URUINEA	\$ 847.30
2	1241-3-1023	CPU	\$ 425.80
3	1241-3-1025	RESUADOR	\$ 221.87
4	1241-3-1080	CPU	\$ 6,532.00
5	1241-3-1080	IMPRESORA	\$ 346.70
6	1241-3-1084	CPU CON QUEMADORA	\$ 4,462.00
7	1241-3-1085	MONITOR	\$ 1,782.50
8	1241-3-1086	TECLADO	
9	1241-3-1087	MOUSE	
10	1241-3-1088	BOCINAS	
11	1241-3-1089	IMPRESORA	\$ 1,056.00
12	1241-3-1091	TELEFONO ALAMBICO	\$ 345.00
13	1241-3-1107	IMPRESORA	\$ 1,610.00
14	1241-3-1121	SCANNER	\$ 832.80
15	1241-3-1131	IMPRESORA	\$ 1,253.90
16	1241-3-1141	LAP-TOP	\$ 14,152.00
17	1241-3-1142	IMPRESORA	\$ 2,343.25
18	1241-3-1144	MONITOR	\$ 1,890.00
19	1241-3-1165	TECLADO	\$ 232.00
20	1241-3-1185	ADAPTADOR DE CORRIENTE	\$ 417.80
21	1241-3-1187	MOUSE	\$ 159.20
22	1241-3-1388	MONITOR C-CPU INTEGRADO	\$ 7,482.00
23	1241-3-1389	DISCO DURO EXTERNO	\$ 1,899.00
24	1241-3-1154	TECLADO	\$ 232.00
25	1241-3-1175	ADAPTADOR DE CORRIENTE	\$ 417.80
26	1241-3-1176	MOUSE	\$ 159.20



27	1241-3-1177	CPU - MONITOR	\$	7,482.00
28	1241-3-1181	MULTIFUNCIONAL	\$	1,889.00
29	1241-3-1182	COMPUTADORA PORTATIL	\$	7,889.00
30	1241-3-1188	SWICH 16 PUERTOS	\$	1,506.00
31	1241-3-1189	LECTOR DE HUELLA DIGITAL	\$	4,071.90
32	1241-3-1191	SCANNER	\$	1,188.80
33	1241-3-1192	SCANNER	\$	1,188.80
34	1241-3-1195	TECLADO	\$	
35	1241-3-1230	DISCO DURO PORTABLE	\$	1,300.73
36	1241-3-1280	LAP-TOP	\$	9,744.00
37	1241-3-1281	IMPRESORA 1282 - 1285 COMPUTADORA COMPAG	\$	1,287.80
38	1241-3-1282	8200 ELITE	\$	12,765.00
39	1241-3-1286	1286 - 1289 COMPUTADORA COMPAG	\$	12,760.00
40	1241-3-1285	8200 ELITE	\$	12,760.00
41	1241-3-1285	1286 - 1289 COMPUTADORA COMPAG	\$	12,760.00
42	1241-3-1338	LAPTOP PAVILION	\$	10,741.80
43	1241-3-1341	IMPRESORA MULTIFUNCIONAL	\$	3,818.40
44	1241-3-1342	IMPRESORA LASERJET	\$	1,302.08
45	1241-3-1343	IMPRESORA MULTIFUNCIONAL	\$	3,818.40
46	1241-3-1344	COMPUTADORA PAVILION	\$	18,588.00
47	1241-3-1345	COMPUTADORA PAVILION	\$	18,588.00
48	1241-3-1346	COMPUTADORA PAVILION	\$	18,588.00
49	1241-3-1347	CAMARA DIGITAL	\$	13,885.20
50	1241-3-1348	CAMARA DIGITAL	\$	13,885.20
51	1241-3-1349	PROYECTOR	\$	8,228.20
52	1241-3-1350	PROYECTOR	\$	8,228.20
53	1241-3-1351	SCANNER	\$	8,288.80
54	1241-3-1352	DISCO DURO EXTERNO	\$	1,808.80
55	1241-3-1353	DISCO DURO EXTERNO	\$	1,808.80
56	1241-3-1354	DISCO DURO EXTERNO	\$	1,808.80
57	1241-3-1355	LAPTOP NOTEBOOK	\$	16,211.00
58	1241-3-1356	LAPTOP NOTEBOOK	\$	16,211.00
59	1241-3-1357	IMPRESORA LASERJET	\$	2,887.20
60	1241-3-1358	IMPRESORA LASERJET	\$	2,887.20
61	1241-3-1360	LICENCIA DE SOFTWARE	\$	24,884.80

81	1241-3-1362	CAMARA DIGITAL	\$	13,000.00
82	1241-3-1370	HP PAVILION	\$	22,000.40
83	1241-3-1380	HP PAVILION	\$	22,000.40
84	1241-3-1381	HP PAVILION	\$	22,000.40
85	1241-3-1382	IMPRESORA HP LASERJET	\$	1,377.80
86	1241-3-373	IMPRESORA	\$	99.70
87	1241-3-373	MONITOR	\$	1,420.00
88	1241-3-378	TECLADO	\$	4.70
89	1241-3-384	CPU PENTIUM 4	\$	16,290.00
90	1241-3-389	IMPRESORA	\$	1,940.00
91	1241-3-420	GPS	\$	2,100.00
92	1241-3-494	SCANNER	\$	3,600.00
93	1241-3-711	3W 3COM	\$	2,100.00
94	1241-3-723	COMPUTADORA PORTATIL	\$	10,879.00
95	1241-3-815	CPU COLECTOR Y QUEMADOR	\$	12,930.00
96	1241-3-877	PROTECTOR DE LINEAS TELEFONICAS	\$	850.00
97	1241-3-878	REGULADOR DE VOLTAJE	\$	400.00
98	1241-3-879	TELEFONO MULTILINEA	\$	2,700.00
99	1241-3-880	FAX	\$	1,450.00
00	1241-3-881	TELEFONO UNILINEA	\$	1,500.00
01	1241-3-880	PC HP DCS100	\$	12,500.00
02	1241-3-888	LAP-TOP	\$	16,678.00
03	1241-3-810	REGULADOR DE VOLTAJE	\$	180.70
04	1241-3-811	REGULADOR DE VOLTAJE	\$	180.70
05	1241-3-821	CPU HP COMPAQ	\$	20,830.00
06	1241-3-829	LAP-TOP	\$	20,960.00
07	1241-3-942	CPU	\$	8,528.40
08	1241-3-944	CPU	\$	15,825.00
09	1241-3-949	REGULADOR DE VOLTAJE	\$	180.70
10	1241-3-950	IMPRESORA LASERJET	\$	4,773.00
11	1241-3-881	CPU	\$	23,140.70
12	1241-3-888	IMPRESORA	\$	5,347.00
13	1241-3-882	LAP-TOP	\$	12,397.00
14	1241-3-966	IMPRESORA	\$	4,580.00



95	1241-3-968	CPU	\$	54,179.40
96	1241-3-975	TELEFONO UNILINEA	\$	847.50
97	1241-3-974	TELEFONO UNILINEA	\$	847.20
98	1241-3-977	CPU	\$	56,100.00
99	1241-3-979	MONITOR PLANO		
100	1241-3-979	TECLADO		
101	1241-3-980	MOUSE		
102	1241-3-981	CAM	\$	1,080.00
103	1241-3-986	PROYECTOR DE VIDEO	\$	14,023.07
104	1241-3-1197	CPU-MONITOR	\$	7,516.80
105	1241-3-474	SCANNER	\$	6,380.54
106	1241-3-471	CAMARA DIGITAL WEB CAM	\$	1,170.00
107	1241-3-1426	DISCO DURO EXTERNO	\$	1,310.80
108	1241-3-1427	LAPTOP VOSTRO	\$	17,156.40
109	1241-3-1428	LAPTOP VOSTRO	\$	17,156.40
110	1241-3-1427	COMPUTADORA VOSTRO X70	\$	18,008.40
111	1241-3-1445	MULTIFUNCIONAL		
112	1241-1-849	SOFA BRONCE	\$	3,590.00
113	1241-1-1064	ARMADILLO DE TECHO	\$	277.20
114	1241-1-1075	1075 # 1075 3 ESTANTES METALICOS	\$	1,811.50
115	1241-1-1082	ARCHIVERO 2 GAVETAS	\$	1,240.00
116	1241-1-1083	ARCHIVERO 2 GAVETAS	\$	1,240.00
117	1241-1-1101	ESCRITORIO	\$	8,958.00
118	1241-1-1103	BILLON EJECUTIVO NEGRO	\$	1,704.00
119	1241-1-1106	BILLON VISITA	\$	1,827.25
120	1241-1-1108	BILLON VISITA	\$	1,827.25
121	1241-1-1134	ESTANTE	\$	480.00
122	1241-1-1134	ESTANTE DE PUENTE PARA 12 UNIDADES	\$	190.77
123	1241-1-1145	BILLA SECRETARIAL	\$	819.00
124	1241-1-115	VENTANA PARA 12 UNIDADES	\$	190.77
125	1241-1-1158	1158 - 1158-4 ESTANTES ARCHIVO	\$	4,204.80
126	1241-1-1158	1158 # 1157 CUATRO CATORCE	\$	2,714.40
127	1241-1-122	PIDARRON BLANCO	\$	35.59
128	1241-1-122	PIDARRON BLANCO	\$	35.59

125	1241-1-1231	ESCRITORIO	\$	857.85
126	1241-1-1233	SILLA DE TRABAJO	\$	1,138.43
127	1241-1-1234	SILLA DE TRABAJO	\$	1,138.43
128	1241-1-1236	SILLA DE TRABAJO	\$	1,138.42
129	1241-1-124	ESTANTE 1.00X1.40X30	\$	300.83
130	1241-1-1255	SILLA DE TRABAJO	\$	1,098.01
131	1241-1-1260	SILLA DE TRABAJO	\$	1,098.01
132	1241-1-1261	SILLA DE TRABAJO	\$	1,099.01
133	1241-1-1262	SILLA DE TRABAJO	\$	1,206.01
134	1241-1-1268	ARCHIVERO 2 GAVETAS OFIC. NEGRO	\$	1,999.01
135	1241-1-1267	ARCHIVERO 2 GAVETAS OFIC. NEGRO	\$	1,999.01
136	1241-1-1266	ARCHIVERO 2 GAVETAS OFIC. NEGRO	\$	1,999.01
137	1241-1-1269	ARCHIVERO 2 GAVETAS OFIC. NEGRO	\$	1,999.01
138	1241-1-1270	ARCHIVERO 4GAVETAS OFIC. NEGRO	\$	2,299.01
139	1241-1-1271	ARCHIVERO 4GAVETAS OFIC. NEGRO	\$	2,299.01
140	1241-1-1272	ARCHIVERO 2 GAVETAS LINEA EJECUTIVA	\$	2,700.40
141	1241-1-1273	ARCHIVERO 4 GAVETAS LINEA EJECUTIVA	\$	2,816.40
142	1241-1-1284	SILLA DE TRABAJO	\$	1,098.01
143	1241-1-1285	1295 # 1302 8 ESTANTES PARCHIVO	\$	8,267.85
144	1241-1-1303	COPIADORA DIGITAL	\$	11,206.88
145	1241-1-1375	ESCRITORIO ECONOMICO DE 1 CAJON	\$	1,740.00
146	1241-1-1376	ESCRITORIO ECONOMICO DE 1 CAJON	\$	1,740.00
147	1241-1-1377	SILLA VISITA SIRMADOS	\$	460.00
148	1241-1-1378	SILLA VISITA SIRMADOS	\$	460.00
149	1241-1-1422	ESCRITORIO OBRA	\$	1,400.00
150	1241-1-138	LOCKER DOS PUERTAS	\$	95.64
151	1241-1-204	MESA DE TRABAJO 1.23X2.45'	\$	92.58
152	1241-1-206	MESA DE TRABAJO 1.97X1.23	\$	90.64
153	1241-1-271	GABINETE DOS PUERTAS	\$	133.20
154	1241-1-272	GABINETE DOS PUERTAS	\$	133.20
155	1241-1-274	ARMARIO DE TECHO	\$	88.81
156	1241-1-275	ARMARIO DE TECHO	\$	88.29
157	1241-1-276	ARMARIO DE TECHO	\$	88.29
158	1241-1-28	MESA FUJUNTA RECTANGULAR	\$	28.33

183	1241-1-262	MESA DE TRABAJO 1.80X6.00X0.77	\$	293.95
184	1241-1-1	ARCHIVERO DOS GAVETAS	\$	37.49
185	1241-1-92	CUADRO MARCO MADERA (PULCRON)	\$	74.81
186	1241-1-324	ESCRITORIO 4 CAJONES	\$	81.37
187	1241-1-39	CUADRO MARCO MADERA (PESES)	\$	74.81
188	1241-1-94	CUADRO MARCO MADERA (PESES)	\$	74.81
189	1241-1-341	MESA PIVOTON	\$	713.25
190	1241-1-401	SILLA PIVOTON	\$	304.70
191	1241-1-410	ENGARROJADORA	\$	1,045.00
192	1241-1-412	SILLA GIRATORIA	\$	475.00
193	1241-1-419	CAJA FUERTE	\$	1,889.00
194	1241-1-423	ESTANTE 3 ENTREPAGOS	\$	210.00
195	1241-1-424	ESTANTE 3 ENTREPAGOS	\$	210.00
196	1241-1-442	ARCHIVERO 2 CAJONES	\$	960.00
197	1241-1-455	SILLON ERGONOMICO	\$	930.00
198	1241-1-465	ARCHIVERO 2 CAJONES	\$	960.00
199	1241-1-468	ESCRITORIO PENINSULA C/PUNTE LATERAL	\$	1,345.00
200	1241-1-696	PIRARRON	\$	1,130.00
201	1241-1-722	SILLA GIRATORIA	\$	620.00
202	1241-1-733	MESA PLEGABLE GRANDE	\$	803.12
203	1241-1-734	MESA PLEGABLE GRANDE	\$	803.12
204	1241-1-737	SILLA DE ALTURA	\$	522.68
205	1241-1-738	SILLA DE ALTURA	\$	522.68
206	1241-1-739	MUEBLE CON LAVAMANOS	\$	866.00
207	1241-1-740	SILLA PLEGABLE ACORNADA	\$	213.54
208	1241-1-741	SILLA PLEGABLE ACORNADA	\$	213.54
209	1241-1-742	SILLA PLEGABLE ACORNADA	\$	213.54
210	1241-1-743	SILLA PLEGABLE ACORNADA	\$	213.54
211	1241-1-744	SILLA PLEGABLE ACORNADA	\$	213.54
212	1241-1-745	SILLA PLEGABLE ACORNADA	\$	213.54
213	1241-1-746	SILLA PLEGABLE ACORNADA	\$	213.54
214	1241-1-747	SILLA PLEGABLE ACORNADA	\$	213.54
215	1241-1-748	MESA PLEGABLE 75X2.21H	\$	448.88
216	1241-1-781	MUEBLE CON LAVAMANOS	\$	866.00

197	1241-1-6	LIBRO CUATRO ENTRENABOS	\$	146.21
198	1241-1-823	PERFORADA DE LABORATORIO DE QUIMICA	\$	2,765.00
199	1241-1-824	CUADRO Y GAVETA	\$	1,200.00
200	1241-1-825	RODAS DE TELA NEGRO	\$	2,788.00
201	1241-1-830	CUADRO Y GAVETA	\$	12,400.00
202	1241-1-827	RODAS DE TELA NEGRO	\$	2,880.00
203	1241-1-838	RODAS DE TELA NEGRO	\$	525.00
204	1241-1-844	SILLA GIRATORIA SIBRACERA NEGRA	\$	504.70
205	1241-1-847	MODULO DE RECEPCION	\$	4,800.00
206	1241-1-848	SOFA BRONCO	\$	3,550.00
207	1241-1-850	SILLON PIVOTA	\$	6,570.00
208	1241-1-851	SILLON PIVOTA	\$	5,760.00
209	1241-1-855	SILLON PIVOTA	\$	735.00
210	1241-1-857	SILLON PIVOTA	\$	735.00
211	1241-1-856	SILLON PIVOTA	\$	735.00
212	1241-1-858	SILLON PIVOTA	\$	735.00
213	1241-1-860	MESA DE JUNTAS 2 40X120	\$	2,200.00
214	1241-1-878	CENTRAL TELEFONICA 3 LINEAS	\$	6,117.00
215	1241-1-867	LIBRERO VERTICAL EJECUTIVA 1.80X.80	\$	1,725.00
216	1241-1-890	MESA RECTANGULO 80X40	\$	862.00
217	1241-1-891	SILLA SECRETARIAL	\$	164.35
218	1241-1-892	ARCHIVERO 4 GAVETAS	\$	2,890.00
219	1241-1-893	MESA REDONDA DE 1.20	\$	1,719.25
220	1241-1-913	ARCHIVERO 2 CAJONES	\$	789.00
221	1241-1-914	SILLA P/COMPUTADORA	\$	290.00
222	1241-1-923	SILLA	\$	400.00
223	1241-1-924	SILLA	\$	400.00
224	1241-1-925	SILLA	\$	400.00
225	1241-1-926	SILLA	\$	400.00
226	1241-1-927	LIBRERO	\$	2,874.50
227	1241-1-928	LIBRERO	\$	1,811.25
228	1241-1-930	MADUINA DE COPIAR	\$	1,249.00
229	1241-1-935	GABINETE UNIVERSAL 3 REPTAS	\$	2,840.00
230	1241-1-934	CAMA DE SEGURIDAD	\$	7,886.01

201	1241-1-283	CAMA INDUSTRIAL TIPO LITINA	\$	157.75
202	1241-1-888	LIBRETO VERTICAL EJECUTIVA 1.00X.80	\$	1.725.00
203	1241-1-78	POSMON	\$	28.47
204	1241-1-1403	TRITURADORA DE PAPEL	\$	1.349.60
205	1241-1-1432	ARCHIVERO 2 CAJONES	\$	2.494.56
206	1241-1-1433	ARCHIVERO 2 CAJONES	\$	2.454.56
207	1241-1-1434	ENSARGOLADORA	\$	1.354.85
208	1241-1-1439	BANCO BAR NEGRO	\$	329.00
209	1241-1-1410	BANCO BAR NEGRO	\$	329.00
210	1241-2-1038	BASE DE MADERA DE CAMA	\$	1.900.00
211	1241-2-1039	BASE DE MADERA DE CAMA	\$	1.875.00
212	1241-2-1006	PECERA	\$	8.325.00
213	1241-2-1089	PECERA	\$	8.325.00
214	1241-2-1203	1203 - 1204 BASES ROV. CON 4 COLCHONES ROV	\$	8.361.00
215	1241-2-1257	COMEDOR ZAZ CH SILLAS	\$	3.299.00
216	1241-2-1208	PLACENA	\$	1.888.00
217	1241-2-1470	MMSPLIT 2 TON	\$	23.499.21
218	1241-6-81901	2 BARRIDORA TRIANGULAR	\$	1.213.58
219	1241-6-1827 AL 1830	3 ESTANTES DE ARCHIVO	\$	3.937.81
220	1241-1-1811 w 1812	2 ESTANTES DE ARCHIVO	\$	2.878.81
221	1241-1-1810	MESA PLGABLE	\$	875.00
222	1241-1-1814	MESA MULTUSO MAXO	\$	1.334.00
223	1241-1-1818	SILLA EJECUTIVA NEGRA	\$	2.349.00
224	1241-1-1818	SILLA EJECUTIVA NEGRA	\$	2.349.00
225	1241-1-1817	SILLA EJECUTIVA NEGRA	\$	2.349.00
226	1241-1-1816	SILLA EJECUTIVA NEGRA	\$	2.349.00
227	1241-1-1819	TRITURADORA DE PAPEL	\$	3.885.80
228	1241-3-1821	ROUTER INALAMBICO	\$	828.00
229	1241-3-1820	ESCANER	\$	4.282.00
230	1241-6-1822	NORREAK	\$	1.485.00
231	1241-6-1823	COPIADORA DIGITAL	\$	12.400.00
232	1241-6-1824	ESTUFA	\$	2.298.00
233	1241-6-1825	REFRIGERADOR	\$	8.465.85
234	1241-6-1826 y1827	2 VENTILADORES	\$	1.358.00

265	1241-9-1528-W 1038	1 COJONON INDIVIDUAL	\$	2,012.75
266	1241-9-1531	DESPENCERO	\$	2,155.40
267	1241-9-1532	ANTECOMEDOR	\$	3,998.00
268	1241-3-81501	1586 HP PRO DESK 402	\$	10,762.20
269	1241-3-81501	1585 MONITOR LED 19.5"	\$	1,895.00
270	1241-3-81501	1587 MONITOR LED 23.5"	\$	3,089.20
271	1241-3-81501	1588 IMPRESORA LASERJET	\$	14,932.80
272	1241-3-81501	1583 COMPUTADORA PORTATIL	\$	17,489.00
273	1241-3-81501	1584 DISCO DURO	\$	1,109.00
274	1241-9-81902	1582 FREGOBAR	\$	3,490.00
		MOBILIARIO Y EQUIPO EDUCACIONAL Y	\$	33,027.34
275	1242-3-842	CAMARA DIGITAL	\$	2,266.00
276	1242-3-871	CAMARA FOTOGRAFICA	\$	2,907.70
277	1242-3-1442	CAMARA FOTOGRAFICA	\$	8,109.80
278	1242-1-1428	EQUIPO DE VIDEO Y VIGILANCIA	\$	15,544.00
279	1242-1-1439	GRAVADORA DE VIDEO	\$	1,308.04
280	1242-1-1533	PANTALLA TRIPIE	\$	1,309.00
		EQUIPO INSTRUMENTAL MEDICO Y DE LA	\$	3,133,000.00
281	1243-1-100	PLUMON BLANCO	\$	71.18
282	1243-1-1009	TERMOMETRO DE AMBIENTE	\$	290.00
283	1243-1-1919	CALIBRADOR	\$	420.00
284	1243-1-102	TINA DE 75000 LTS	\$	35,572.92
285	1243-1-103	TINA DE 75000 LTS	\$	35,572.92
286	1243-1-104	TINA DE 75000 LTS	\$	35,572.92
287	1243-1-105	TINA DE 75000 LTS	\$	35,572.92
288	1243-1-106	TINA DE 35000 LTS	\$	16,987.74
289	1243-1-1066	PLUTO DE AGITACION	\$	8,203.21
290	1243-1-1068	REFRIGERADOR	\$	4,399.00
291	1243-1-1089	REFRIGERADOR	\$	1,999.00
292	1243-1-107	TINA DE 35000 LTS	\$	16,987.74
293	1243-1-108	TINA DE 35000 LTS	\$	16,987.74
294	1243-1-109	TINA DE 35000 LTS	\$	16,987.74

26	1243-1-1064	REFACTOMETRO	\$	1,028.20
26	1243-1-112	RUIJVER SWEETWATER	\$	6,338.20
27	1243-1-1147	GONIOMETRO	\$	10,001.00
28	1243-1-1149	BOMBA CENTRIFUGA	\$	12,200.00
29	1243-1-1152	MODULO DE RECIRCULACION	\$	1,303,630.10
30	1243-1-1153	MICROSCOPIO BINOCULAR	\$	12,233.90
31	1243-1-1157	VIDEO OCULAR P/MICROSCOPIO	\$	7,600.00
32	1243-2-1171	FOLGIVISA	\$	132,504.31
33	1243-1-1193	MICROSCOPIO BINOCULAR	\$	6,594.30
34	1243-1-1201	2DK 2 TINAS CAMBIELE	\$	2,150.00
35	1243-2-1224	3 ANDAMIOS RECTANGULOS CIRCULARES	\$	80,497.19
36	1243-1-1225	BASCULA ELECTRONICA	\$	1,500.00
37	1243-1-1226	BASCULA ELECTRONICA	\$	13,023.00
38	1243-1-1227	BOMBA SUMERGIBLE	\$	1,080.01
39	1243-1-1227	MEDIDOR DE PH	\$	345.70
40	1243-1-1247	BOMBA CENTRIFUGA	\$	7,070.04
41	1243-1-126	TINA AZUL DE 300LTS	\$	976.94
42	1243-1-127	TINA AZUL DE 300LTS	\$	976.94
43	1243-1-1278	MEDIDOR DE PH	\$	2,354.80
44	1243-1-128	TINA FIBRA DE VIDRO 3000LTS	\$	2,643.99
45	1243-1-129	TINA FIBRA DE VIDRO 3000LTS	\$	2,643.99
46	1243-1-130	TINA FIBRA DE VIDRO 300LTS	\$	2,643.99
47	1243-1-1304	MICROSCOPIO BINOCULAR	\$	13,961.38
48	1243-1-1305	BALANZA DE PRECISION	\$	10,730.68
49	1243-1-1306	CALENTADOR COMERCIAL DE GAS DE 190 LTS	\$	14,298.63
50	1243-1-1307	CALENTADOR COMERCIAL DE GAS DE 190 LTS	\$	14,298.63
51	1243-1-1309	BOMBA CENTRIFUGA RECIRCULADORA	\$	7,326.47
52	1243-1-1309	BOMBA CENTRIFUGA RECIRCULADORA	\$	7,326.47
53	1243-1-1310	SISTEMA DE FILTRADO DE AGUAS CRIADAS	\$	114,896.81
54	1243-1-1313	BALANZA DIGITAL	\$	10,730.68
55	1243-1-1314	MICROSCOPIO BINOCULAR	\$	13,963.28
56	1243-1-1322	MICROSCOPIO BINOCULAR	\$	33,447.63
57	1243-1-1325	BOMBA CENTRIFUGA	\$	34,993.00
58	1243-1-1327	LAMPARA ULTRAVIOLETA	\$	35,370.72

329	1243-1-1328	BOMBA CENTRIFUGA	\$	10,208.04
330	1243-1-1329	TRANSPORTADOR DE PECES	\$	97,803.20
331	1243-1-1321	BOMBA DE AGUILE	\$	2,482.41
332	1243-1-1332	COMPRESOR DE AIRE	\$	3,519.11
333	1243-1-1336	BALANZA DIGITAL	\$	2,004.48
334	1243-1-1338	CONGELADOR	\$	43,949.38
335	1243-1-1337	REFRIGERADOR	\$	62,229.30
336	1243-1-1339	AUTOCLAVE	\$	335,586.00
337	1243-1-1366	MEDIDOR DE OXIGENO	\$	26,122.08
338	1243-1-1367	MEDIDOR DE PH	\$	3,598.84
339	1243-1-1368	MEDIDOR DE PH	\$	3,598.84
340	1243-1-1369	MICROSCOPIO TRIOCLAR	\$	33,173.08
341	1243-1-1370	ANALIZADOR DE AGUA	\$	25,843.35
342	1243-1-1371	ANALIZADOR DE AGUA	\$	25,843.35
343	1243-1-1373	BOMBA SUMERGIBLE	\$	74,802.00
344	1243-1-1374	EQUIPO DE FILTRADO DE AGUA DE MAR (6 FILTROS DE BIOLOGICOS, 6 FILTROS	\$	1,874,988.00
345	1243-1-1386	BASCULA DE TORO	\$	1,000.88
346	1243-1-1387	BOMBA EVIANO CENTRIFUGA	\$	1,873.85
347	1243-1-1389	COMPRESOR ROTATORIO DE VELETA	\$	15,779.00
348	1243-2-142	TINA RECTANGULAR NEGRA 400000 LTS	\$	24,143.23
349	1243-2-143	TINA RECTANGULAR NEGRA 400000 LTS	\$	24,143.20
350	1243-2-144	TINA CIRCULAR 5000 LTS	\$	2,284.26
351	1243-2-145	TINA CIRCULAR 5000 LTS	\$	4,026.41
352	1243-2-157	TINA 3500 LTS CUADRADA	\$	9,327.41
353	1243-2-158	TINA 3500 LTS CUADRADA	\$	9,327.41
354	1243-2-159	TINA 3500 LTS CUADRADA	\$	9,327.41
355	1243-2-160	TINA 3500 LTS CUADRADA	\$	10,175.34
356	1243-2-161	TINA 3500 LTS CUADRADA	\$	10,175.34
357	1243-2-162	TINA 3500 LTS CUADRADA	\$	10,175.34
358	1243-2-163	TINA 3500 LTS CUADRADA	\$	10,175.34
359	1243-2-164	TINA 3500 LTS CUADRADA	\$	10,175.34
360	1243-2-165	TINA 3500 LTS CUADRADA	\$	10,175.34
361	1243-2-166	TINA 3500 LTS CUADRADA	\$	10,175.34
362	1243-2-167	TINA 3500 LTS CUADRADA	\$	10,175.34

362	1243-1-188	TINA 3500 LTS CUADRAJA	\$	10,175.36
364	1243-1-182	MESA CON LAVAPLATOS	\$	304.11
365	1243-1-185	TINA CIRCULAR DE 200 LTS	\$	153.59
366	1243-1-184	TINA CIRCULAR DE 200 LTS	\$	153.59
367	1243-1-183	TINA CIRCULAR DE 200 LTS	\$	153.59
368	1243-1-186	TINA CIRCULAR DE 200 LTS	\$	153.59
369	1243-1-187	TINA CIRCULAR DE 200 LTS	\$	354.29
370	1243-1-188	TINA CIRCULAR DE 200 LTS	\$	245.13
371	1243-1-326	INCUBADORA	\$	1,714.82
372	1243-1-320	CHAROLA PARA FIJACION	\$	973.42
373	1243-1-321	CHAROLA PARA FIJACION	\$	973.42
374	1243-1-322	CHAROLA PARA FIJACION	\$	973.42
375	1243-1-323	CHAROLA PARA FIJACION	\$	973.42
376	1243-1-324	CHAROLA PARA FIJACION	\$	973.42
377	1243-1-325	CHAROLA PARA FIJACION	\$	973.42
378	1243-1-326	CHAROLA PARA FIJACION	\$	973.42
379	1243-1-380	GIROMETRO	\$	4,280.82
380	1243-1-483	TINA AZUL DE 30 X 300 X 80	\$	3,300.00
381	1243-1-484	TINA AZUL DE 30 X 300 X 80	\$	3,300.00
382	1243-1-485	TINA AZUL DE 30 X 300 X 80	\$	3,300.00
383	1243-1-486	TINA BLANCA DE 30 X 300 X 80	\$	3,300.00
384	1243-1-487	TINA PLACA DE 30 X 300 X 200 (24 DE 24 PLACAS) (LA PLACA)	\$	3,300.00
385	1243-1-488	TINA PLACA DE 30 X 300 X 200 (24 DE 24 PLACAS) (LA PLACA)	\$	3,300.00
386	1243-1-489	TINA PLACA DE 30 X 300 X 200 (24 DE 24 PLACAS) (LA PLACA)	\$	3,300.00
387	1243-1-490	TINA PLACA DE 30 X 300 X 200 (24 DE 24 PLACAS) (LA PLACA)	\$	3,300.00
388	1243-1-492	TINA PLACA DE 30 X 300 X 200 (24 DE 24 PLACAS) F/ALZAVANA	\$	3,400.00
389	1243-1-494	INCUBADORA MACDONALD	\$	893.30
390	1243-1-493	INCUBADORA MACDONALD	\$	893.30
391	1243-1-496	INCUBADORA MACDONALD	\$	530.00
392	1243-1-548	BOMBA SUMERGIBLE 120 VOLT	\$	638.00
393	1243-1-58	MESA DE TRABAJO EN ESCURADIA	\$	900.81
394	1243-1-601	FILTRO DE ARENA SUECA	\$	2,610.51
395	1243-1-48	BASE F/TANQUE DE INVESTIGACION	\$	596.37
396	1243-1-49	BASE F/TANQUE DE INVESTIGACION	\$	596.37

→

387	1243-1-70	BASE P/TANQUE DE INVESTIGACION	\$	396.37
388	1243-1-71	BASE P/TANQUE DE INVESTIGACION	\$	396.37
389	1243-1-72	BASE P/TANQUE DE INVESTIGACION	\$	396.37
390	1243-1-72	BASE P/TANQUE DE INVESTIGACION	\$	396.37
391	1243-1-74	BASE P/TANQUE DE INVESTIGACION	\$	396.37
392	1243-1-75	BASE P/TANQUE DE INVESTIGACION	\$	396.37
393	1243-1-750	BALANZA TRIPLE BRAZO	\$	1,519.00
394	1243-1-752	HEMATOCITOMETRO	\$	1,300.00
395	1243-1-757	BLOWER 10HP	\$	31,990.00
396	1243-1-758	BOVBA CENTRIFUGA	\$	1,488.50
397	1243-1-76	BASE P/TANQUE DE INVESTIGACION	\$	396.37
398	1243-1-761	BLOWER 1/2 HP	\$	3,210.90
399	1243-1-762	BLOWER 1 HP	\$	6,303.00
400	1243-1-763	EQUIPO DE FILTRADO	\$	4,212.00
401	1243-1-77	BASE P/TANQUE DE INVESTIGACION	\$	396.37
402	1243-1-773	BLOWER	\$	6,251.00
403	1243-1-776	BOMBA DE CALOR	\$	41,237.80
404	1243-1-808	BOMBA	\$	5,688.33
405	1243-1-808	BOMBA	\$	5,688.33
406	1243-1-84	EXTRACTOR / PURIFICADOR DE AIRE	\$	2,488.55
407	1243-1-87	ESTANTE P/GAMAFONES DE 4.0000.42X3.50	\$	875.88
408	1243-1-88	ESTANTE P/GAMAFONES DE 4.0000.42X3.50	\$	776.58
409	1243-1-818	GPS	\$	3,167.95
410	1243-1-940	BASCULA	\$	2,204.00
411	1243-1-941	GPS	\$	3,167.98
412	1243-1-996	DETECTOR DE METALES	\$	34,485.00
413	1243-1-997	JERINGA P/MA MARCAR PIEL	\$	1,148.28
414	1243-1-1405	BOMBA SUMERGIBLE	\$	4,759.75
415	1243-1-1435	MEDIDOR MULTIPARAMETRICO	\$	2,224.20
416	1243-9-1343	CILINDRO DE OXIGENO	\$	4,000.00
417	1243-2-081	BALANZA	\$	872.01
418	1243-2-123	TPA 3000 LTS CIRCULAR	\$	4,026.82
419	1243-2-1444	REGULADOR DE PRESION PARA OXIGENO	\$	2,262.00
420	1243-2-63201	NO. INV. 1409 BASCULA ANTIHUMEDAD 30KG	\$	9,999.00

401	1243-2-55201	NO INV. 1407 OXIMETRO	\$	18,000.00
402	1243-1-83101	NO INV. 1000 BLOWER 2.5 HP	\$	10,552.98
403	1243-1-83101	NO INV. 1800-1803 PMMETRO	\$	4,602.32
404	1243-1-83101	NO INV. 1801 PMMETRO	\$	2,301.16
405	1243-2-1945	OXIMETRO CON CABLE	\$	14,204.32
406	1243-2-1946	OXIMETRO CON CABLE	\$	14,204.32
407	1243-2-1947	OXIMETRO CON CABLE	\$	12,895.92
			EQUIPO DE TRANSPORTE	\$ 1,547,814.21
408	1	NISSAN 2008	\$	130,000.00
409	2	FORD 2008	\$	185,000.00
410	3	FORD 2007	\$	145,000.00
411	5	NISSAN 2005	\$	80,000.00
412	7	REMOLQUE EL NORTE 1999	\$	10,968.87
413	10	MOTOR HONDA PLANCHA 2005	\$	58,594.88
414	11	CAMPER	\$	2,347.02
415	12	TRICICLO	\$	2,000.00
416	13	EL GORDO 2009	\$	35,600.00
417	14	NISSAN 2007	\$	85,000.00
418	15	DOOD 2208	\$	290,000.00
419	16	LANCHA 2005	\$	14,498.00
420	17	REMOLQUE PARA LANCHA 1 EJE 2005	\$	10,805.16
421	18	NISSAN 2007	\$	121,000.00
422	19	KUZZY 2010	\$	33,234.00
423	22	TOYOTA 2012	\$	218,000.00
424	23	NISSAN 2011	\$	155,000.00
			MAQUINARIAS, OTROS EQUIPOS Y HERR	\$ 8,547,842.19
425	1246-9-1013	COMPRESOR DE AIRE 12VOL	\$	1,300.07
426	1246-9-1014	COMPRESOR AIRE	\$	1,300.07
427	1246-9-1015	COMPRESOR	\$	5,948.03
428	1246-9-1020	SOPLETE PARA SOLDAR COBRE	\$	109.00
429	1246-9-1031	FILTRO PARA ALBERCA	\$	14,131.90
430	1246-9-1043	JUOGO DE HERRAMIENTAS	\$	809.46

Handwritten mark

401	1246-9-1045	FILTRO	\$	1,988.35
402	1246-9-1053	BOMBA CENTRIFUGA	\$	3,770.85
403	1246-9-1073	BASCULA	\$	1,919.59
404	1246-9-1096	BLOWER	\$	9,130.27
405	1246-9-1109	BOMBA SUMERGIBLE	\$	2,910.00
406	1246-9-1111	3 JALISAS DE 10X100 MTS	\$	8,600.00
407	1246-9-1123	ESTRUCTURAS PARA JALISAS DE CULTIVO MARINO	\$	50,000.50
408	1246-9-1126	BLOWER	\$	12,888.19
409	1246-9-1164	CHILLER	\$	402,133.08
410	1246-9-117	TANQUE DE 2500 LTS C/POLURETANO	\$	963.69
411	1246-9-1172	CONGELADOR	\$	9,700.00
412	1246-9-1179	BOMBA CENTRIFUGA	\$	17,722.48
413	1246-9-1190	MEDIDOR DE AMONIA	\$	2,632.08
414	1246-9-1190	22 JALISAS ANCLAS CADENA	\$	375,162.79
415	1246-9-1210	1210 - 1215 4 CALENTADORES COMERCIAL DE GAS Y MOTO BOMBA	\$	75,149.81
416	1246-9-1216	1216 - 1221 4 BOMBAS P/POZO	\$	309,023.11
417	1246-9-1222	1222 - 1223 2 ESTANDORES DE FIBRA DE VIDRIO C/PLATAFORMA	\$	898,048.96
418	1246-9-1234	TRANSFORMADOR CON SISTEMA DE CONTROL	\$	308,150.00
419	1246-9-1235	1225 - 1226 2 POZOS CON INST. HIDRAULICAS Y CASSETAS DE	\$	445,105.53
420	1246-9-1236	OXIMETRO	\$	1,469.81
421	1246-9-1237	SALINOMETRO	\$	2,218.31
422	1246-9-1263	BOMBA SUMERGIBLE	\$	1,914.00
423	1246-9-131	TANQUE CONICO AZUL 2500 LTS C/BASE	\$	2,088.03
424	1246-9-1311	BOMBA CENTRIFUGA DE 1 HP	\$	2,341.70
425	1246-9-1312	BOMBA SUMERGIBLE DE 3/4 HP	\$	2,735.79
426	1246-9-1315	TRAJE DE BUCEO A BASE DE NEOPREN	\$	4,889.59
427	1246-9-1316	TRAJE DE BUCEO A BASE DE NEOPREN	\$	4,889.59
428	1246-9-1317	COMPRESOR PARA BUCEO	\$	83,149.07
429	1246-9-132	TANQUE CONICO AZUL 2500 LTS C/BASE	\$	2,088.03
430	1246-9-1323	BLOWER 1/3 HP	\$	26,964.20
431	1246-9-1324	FILTRO DE ARENA JALISAS	\$	17,089.39
432	1246-9-1322	BOMBA CENTRIFUGA 3HP	\$	24,203.30
433	1246-9-1324	MADUINA SOLDADORA	\$	13,948.62
434	1246-9-131	TANQUE CONICO AZUL 2500 LTS C/BASE	\$	2,088.03

405	1240-9-134	ESCALERA DE 2.80 EN ALUMINIO	\$	107.13
406	1240-9-1340	CILINDRO DE OXIGENO	\$	4,000.00
407	1240-9-1309	BOMBA SUMERGIBLE	\$	1,866.99
408	1240-9-1301	BLOWER	\$	44,419.82
409	1240-9-1304	EQUIPO DE ALEACION	\$	538,836.00
501	1240-9-1303	BOMBA SUMERGIBLE 3/8"	\$	4,351.16
501	1240-9-1304	LAMPARA UV	\$	11,388.08
503	1240-9-1305	1385 - 1386 FILTROS PARA ALBERCA	\$	24,525.12
503	1240-9-1380	BOMBA DE AGUA	\$	5,800.00
504	1240-9-1301	1301 a 1300 FILTROS DE BOLSA	\$	22,328.12
505	1240-9-1304	PAR DE RADIOS INTERCOMUNICADOR	\$	848.00
505	1240-9-1305	PAR DE RADIOS INTERCOMUNICADOR	\$	2,380.00
507	1240-9-1309	BOMBA DE RECIRCULACION 2"	\$	8,891.49
508	1240-9-1400	MINSPLIT	\$	6,263.01
508	1240-9-1401	MINSPLIT 1800	\$	10,423.01
509	1240-9-140	TANQUE DE 5000 LTS	\$	2,254.26
511	1240-9-136	TANQUE CONICO 600LTS NEGRO C/BASE	\$	1,861.23
512	1240-9-139	CALDERA 80 HP	\$	25,137.95
513	1240-9-135	GENERADOR 75 KW	\$	81,307.83
514	1240-9-126	TANQUE DIESEL 300 LTS	\$	1,388.31
515	1240-9-139	DEPOSITO PARA AGUA DE CALDERA	\$	1,404.10
516	1240-9-201	TANQUE CONICO 500LTS NEGRO C/BASE	\$	2,977.97
517	1240-9-202	TANQUE CONICO 600LTS NEGRO C/BASE	\$	2,977.97
518	1240-9-203	TANQUE CONICO 500LTS NEGRO C/BASE	\$	2,977.97
519	1240-9-204	TANQUE CONICO 500LTS NEGRO C/BASE	\$	2,977.97
520	1240-9-205	TANQUE CONICO 500LTS NEGRO C/BASE	\$	2,977.97
521	1240-9-206	TANQUE CONICO 500LTS NEGRO C/BASE	\$	2,977.97
522	1240-9-207	TANQUE CONICO 500LTS NEGRO C/BASE	\$	2,977.97
523	1240-9-208	TANQUE CONICO 500LTS NEGRO C/BASE	\$	2,977.97
524	1240-9-209	TANQUE CONICO 500LTS NEGRO C/BASE	\$	2,977.97
525	1240-9-210	TANQUE CONICO 500LTS NEGRO C/BASE	\$	2,977.97
526	1240-9-211	TANQUE CONICO 500LTS NEGRO C/BASE	\$	2,977.97
527	1240-9-212	TANQUE CONICO 500LTS NEGRO C/BASE	\$	2,977.97
528	1240-9-213	TANQUE CONICO 500LTS NEGRO C/BASE	\$	2,977.97

825	1246-9-214	TANQUE CONCO 500LTS NEGRO C/BASE	\$	2.977.97
826	1246-9-215	TANQUE CONCO 500LTS NEGRO C/BASE	\$	2.977.97
827	1246-9-216	TANQUE CONCO 500LTS NEGRO C/BASE	\$	2.977.97
828	1246-9-238	DIABUTO PARA CARGA	\$	86.19
829	1246-9-239	ESMERIL ANGULAR	\$	179.87
830	1246-9-257	DEPOSITO FLUJADO P/AGUA 20000 LTS	\$	30.785.12
831	1246-9-260	COCCINETA CON LAVA PLATOS E TORNILLO	\$	2.163.62
832	1246-9-261	DEPOSITO F/DESELI 20000 LTS	\$	16.438.75
833	1246-9-266	DEPOSITO F/DESELI 40000 LTS	\$	40.266.75
834	1246-9-281	TORNILLO	\$	113.72
835	1246-9-331	GENERADOR C/MOTOR 30 KW	\$	91.893.59
836	1246-9-332	DEPOSITO PARA DIESEL	\$	346.28
837	1246-9-333	MOLINO PARA CONCRETO	\$	1.332.16
838	1246-9-367	TRANSFORMADOR	\$	6.440.72
839	1246-9-420	CILINDRO GAS LP	\$	390.00
840	1246-9-448	INTERCAMBIADOR	\$	5.822.61
841	1246-9-452	ESCALERA DE ALUMINIO	\$	1.239.86
842	1246-9-453	ESCALERA DE ALUMINIO	\$	619.63
843	1246-9-454	ESCALERA DE ALUMINIO	\$	619.63
844	1246-9-709	COMPRESOR	\$	2.141.30
845	1246-9-749	FRIGOSAS	\$	1.337.38
846	1246-9-756	COMPRESOR DE PALETA	\$	6.800.00
847	1246-9-764	COMPRESOR	\$	3.039.94
848	1246-9-765	CORTADORA	\$	3.379.26
849	1246-9-766	ESMERIL CIRCULAR	\$	1.388.96
850	1246-9-94	TANQUE 2500 LTS C/BASE NEGRO	\$	7.389.43
851	1246-9-95	TANQUE DE 2500 LTS C/BASE NEGRO	\$	4.546.14
852	1246-9-959	REFRIGERADOR	\$	3.506.02
853	1246-9-96	TANQUE DE 2500 LTS C/BASE NEGRO	\$	4.546.14
854	1246-9-97	TANQUE DE 2500 LTS C/BASE NEGRO	\$	3.422.56
855	1246-9-98	TANQUE DE 2500 LTS C/BASE NEGRO	\$	3.422.56
856	1246-9-99	TANQUE DE 2500 LTS C/BASE NEGRO	\$	3.422.56
857	1246-4-1110	AIRE ACONDICIONADO SISTEMA DE AIRE ACONDICIONADA (TON)	\$	4.400.00
858	1246-4-1258		\$	26.466.66

82	1245-4-1264	AIRE ACOND. 1 TON DE VENTANA	\$	5,650.00
83	1245-4-1265	AIRE ACOND. 1.5 TON MINISPLIT	\$	8,830.00
84	1245-4-268	AIRE ACONDICIONADO	\$	1,799.59
85	1245-4-657	AIRE ACONDICIONADO COMO TOWELMATS	\$	10,206.85
86	1245-1-00101	TRANSPORTADOR DE CRIBAS	\$	96,439.70
87	1245-1-00101	TRANSPORTADOR DE CRIBAS	\$	96,439.70
88	1245-1-1440	JAUJAS FLOTANTES	\$	700,260.00
89	1245-1-1471	BOMBA CENTRIFUGA JACZZI 1 5HP	\$	48,912.91
90	1245-1-1472	BOMBA CENTRIFUGA JACZZI 2 HP	\$	39,892.58
91	1245-1-1473	MEDIDOR DE FLEJO DE AIRE	\$	8,807.02
92	1245-1-1474	EQUIPO DE DETECCION DE CHP BOMBARCS	\$	38,360.79
93	1245-1-1475	RIT DE CRIBAS PARA SELECCION DE TAMAÑO DE PECES	\$	141,757.39
94	1245-1-00101	NO INV. 149 BOMBA AQUAPROCK	\$	2,300.45
95	1245-1-00101	PIACHIGUE NO INV. 1504 -1000 2 BOMBAS 10HP TRIFASICA	\$	96,371.48
96	1245-1-00101	COMPRESOR	\$	5,031.73
97	1245-7-00702	BOMBA SUMERGIBLE	\$	1,380.40
98	1245-7-00702	1498 KIT DE MARCADORES PLANCHA	\$	17,947.82
99	1245-7-00701	EQUIPO PISOLDAR Y CORTAR NO INV. 1485	\$	2,108.80
100	1245-7-00702	TANQUE PARA GAS DE 40KG VERTICAL No. 347435	\$	1,229.99
101	1245-7-00702	COMPRESOR No. 946 1498	\$	2,395.25
102	1245-7-1500	DESBROZADORA	\$	1,498.00
103	1245-1-1534	BOMBA SUMERGIBLE DESCARGA 1-1/2"	\$	5,243.49
104	1245-1-1537	BOMBA SUMERGIBLE DESCARGA 1-1/2"	\$	5,243.49
105	1245-1-1538	BOMBA 14"	\$	1,498.32
106	1245-1-1539	BOMBA 14"	\$	1,498.32
107	1245-1-1540	BOMBA 14"	\$	1,498.32
108	1245-1-1541	BOMBA 14"	\$	1,498.32
109	1245-1-1542	PORTA FILTRO AZUL	\$	1,400.00
110	1245-1-1543	PORTA FILTRO AZUL	\$	1,400.00
111	1245-1-1544	COMPRESOR	\$	20,640.00
112	1245-1-1546	BOMBA 10HP	\$	30,400.00
113	1245-1-1547	BOMBA 10HP	\$	30,400.00
114	1245-1-1550	FILTRO DE BOLSA	\$	6,960.00
115	1245-1-1551	FILTRO DE BOLSA	\$	6,960.00



887	1246-1-1552	FILTRO DE BOLSA	\$	6,900.00
888	1246-1-1553	FILTRO DE BOLSA	\$	6,900.00
889	1246-1-1554	FILTRO DE BOLSA	\$	6,900.00
890	1246-1-1555	FILTRO DE BOLSA	\$	6,900.00
891	1246-1-1556	CALENTADOR DE TITANIO	\$	993.54
892	1246-1-1557	CALENTADOR DE TITANIO	\$	993.54
893	1246-1-1558	BLOWER 1.5 HP	\$	15,540.00
894	1246-1-56702	REFACCIONES PARA PARQUE ACUICOLA	\$	346,542.00
895	1246-1-56702	REFACCIONES PARA PARQUE ACUICOLA	\$	251,736.00
896	1	SOFTWARE SISTEMA DE ARMONIZACION CONTABILIDAD GUBERNAMENTAL	\$	10,408.00
897	2	ARCOS	\$	4,408.00
BIENES INMUEBLES				
	TERRENOS		\$	14,504,072.94
898	1231-01	PREDIO ROCA ROJA, BAHIA DE KINO, SONORA 3 HA	\$	14,488,272.94
899	1231-02	PREDIO PIEDRAS PINTAS,	\$	6,300.00
	EDIFICIOS			
900	1233-01	UNIDAD DE FREENOORDA CREMES BAHIA DE KINO	\$	35,451.24
901	1233-02	PREDIO PIEDRAS PINTAS CREMES BAHIA DE KINO	\$	114,302.00
902	1233-03	PRE-ENOORDA CREMES KINO VEJO	\$	1,072,564.22
	Y OTRAS INMUEBLES		\$	8,708,475.88
903	1235-1-00001	OTROS BIENES INMUEBLES	\$	649,699.40
904	1235-1-01101	REMODELACION Y MEJORAMIENTO	\$	2,167.56
905	1235-2-01203	REMODELACION Y REHABILITACION	\$	300,000.00
906	1235-2-01203	REHABILITACION	\$	375,385.19
907	1235-2-01204	CONSERVACION Y MANTENIMIENTO	\$	335,105.90
908	1235-2-01208	EN MATERIA DE FOMENTO INDUSTRIAL Y DE TECNOLOGIA	\$	488,718.80
909	1235-2-01209	EN MATERIA DE FOMENTO Y PROMOCION COMERCIAL Y TURISTICO	\$	2,420,102.71

60	1235-2-61208	EQUIPAMIENTO	\$	32,000.34
61	1235-4-61381	CONSTRUCCIONES DE VAS DE COMUNICACION	\$	208,720.12
62	1235-6-61681	OTRAS CONSTRUCCIONES DE INGENIERIA CIVIL	\$	287,812.87
63	1235-2-61-203	REMODELACION Y REHABILITACION	\$	68,513.86
64	1235-2-61-203	REMODELACION Y REHABILITACION	\$	182,188.32
65	1235-2-61208	INFRAESTRUCTURA Y EQUIPAMIENTO	\$	42,117.26
66	1235-2-61208	INFRAESTRUCTURA Y EQUIPAMIENTO	\$	300,000.00
67	1235-2-61208	INFRAESTRUCTURA Y EQUIPAMIENTO	\$	382,718.08
68	1235-1-61101	Remodelación y mejoramiento	\$	94,033.44
69	1235-1-61101	Remodelación y mejoramiento	\$	158,930.98
70	1235-1-61101	Remodelación y mejoramiento	\$	136,430.83
71	1235-1-61101	Remodelación y mejoramiento	\$	54,758.87
72	1235-1-61101	Remodelación y mejoramiento	\$	487,000.00
73	1235-2-61203	Remodelación y rehabilitación	\$	312,940.73
74	1235-2-61203	Remodelación y rehabilitación	\$	150,445.32
75	1235-3-61203	Remodelación y rehabilitación	\$	341,283.16
76	1235-2-61208	Infraestructura y equipamiento en ma	\$	84,184.85
77	1235-2-61208	Infraestructura y equipamiento en ma	\$	180,962.73

NOTA: la información de esta forma es CONFIDENCIAL

Sistema Estatal de Evaluación CPCA-IV-18
Relación de esquemas bursátiles y de coberturas financieras
Ente INSTITUTO DE ACUACULTURA DEL ESTADO DE SONORA OPD
Del 01 de Enero al 31 de Diciembre de 2015
 (pesos) **CUENTA PÚBLICA 2015**

Identificación del Instrumento	Colocación	Interés Ganados	Valor Actual
	A	B	C=A+B
1			
2			
3			
4			
5			
6			
7			
8			
9			
10			
Total	no aplica	no aplica	no aplica
Otros Instrumentos de Bursatilización			
1			
2			
3			
4			
5			
6			
7			
8			
9			
10			
Total Otros Instrumentos			
TOTAL	no aplica	no aplica	no aplica

NOTA: se deberán incluir METALES PRECIOSOS en su caso.



PRIMER TRIMESTRE DE 2016

META NO PROGRAMADA Y REALIZADA:

Indicador: porcentaje de eficiencia en la producción de las crías de moluscos bivalvos demandadas por los productores acuícolas del estado de Sonora. Detalles

Las razones del por qué aun cuando no se tenía programada producción de moluscos para este primer trimestre del año, se obtuvo una pequeña cantidad de 410,900 de moluscos.
Lo anterior se debe a que las condiciones del medio naturales fueron favorables para la reproducción de especies, por lo cual nos dimos a la tarea de continuar con el desarrollo de los organismos, también se decidió continuar con el proceso ya que se contaban con pedidos pequeños por parte de los productores.

Indicador: porcentaje de eficiencia en la producción de las crías de peces dulceacuícolas demandadas por los productores acuícolas del estado de Sonora. Detalles

Las razones del por qué aun cuando no se tenía programada producción de crías de tilapia para este primer trimestre del año, se obtuvo una pequeña cantidad de 82 mil crías de tilapia.
Lo anterior se debe a que las condiciones del medio naturales fueron favorables para la reproducción de especies, por lo cual nos dimos a la tarea de continuar con el desarrollo de los organismos, también se decidió continuar con el proceso ya que se contaban con pedidos pequeños por parte de los productores.

Indicador: porcentaje de cumplimiento en la distribución de moluscos bivalvos demandadas por los productores acuícolas del estado de Sonora. Detalles

La razón por la cual se presentó avance fue debido a que se contaban con pedidos pequeños por parte de los productores que inicialmente no estaban contemplados.

Indicador: porcentaje de cumplimiento en la distribución de peces dulceacuícolas demandadas por los productores del estado de Sonora. Detalles

La razón por la cual se presentó avance fue debido a que se contaban con pedidos pequeños por parte de los productores que inicialmente no estaban contemplados.

INDICADOR MENOR AL 100%

Acción: Sanidad en los procesos de producción de los Centros Acuícolas CREMES y CAES.

La razón por la que se presentó solo una especie certificable, fue que la semilla de ostión no tenía el tamaño que se requiere para realizar el proceso de certificación, siendo esta especie certificable al mes de abril.

SEGUNDO TRIMESTRE DE 2016

META MAYOR AL 100%.

Indicador: porcentaje de eficiencia en la producción de las crías de moluscos bivalvos demandadas por los productores acuícolas del estado de Sonora. Detalles

El CREMES, su producción trimestral supera las metas establecidas en los tres meses, debido a que la demanda de semilla de ostión fue mayor que el año anterior. También influyó en los resultados, el buen manejo de los reproductores, manteniendo las condiciones óptimas para lograr lotes de mayor calidad y cantidad de semilla.

Indicador: porcentaje de eficiencia en la producción de las crías de peces dulceacuícolas demandadas por los productores acuícolas del estado de Sonora. Detalles

Durante los tres meses reportados al periodo (abril, mayo y junio), se produjeron cantidades de tilapia normal e inducida que superan las metas establecidas, debido a que se incrementó la demanda de crías de tilapia; además, debido a las adecuaciones realizadas en el Centro, el manejo de reproductores y las condiciones climatológicas, y la capacidad del personal, se logró optimizar la producción en este ciclo.

Indicador: porcentaje de cumplimiento en la distribución de moluscos bivalvos demandadas por los productores acuícolas del estado de Sonora. Detalles

Con respecto a estas especies tanto de semilla y larva de ostión japonés, así como de semilla de Almeja, se contó con una labor coordinada de venta e inclusive en algunos casos se repitió la venta a productores, ya que tuvieron la necesidad de sembrar un organismo con una alta calidad genética que les iba a impactar en una mejoría en su producto, por eso mantuvimos cautivos a muchos productores de la región y por lo tanto superamos la meta.

INDICADOR MENOR AL 100%

Indicador: porcentaje de cumplimiento en la distribución de peces dulceacuícolas demandadas por los productores del estado de Sonora. Detalles

Durante este trimestre comprendido de los meses de Abril-Mayo-Junio, se tenía formalizado convenio de compra de 500,000 crías normales de Tilapia, para su siembra y repoblación en la Presa Lic. Adolfo Ruiz Cortines, por parte del

ANEXO

Sistema Estatal de Evaluación
JUSTIFICACIONES
ENTE PUBLICO INSTITUTO DE ACUICULTURA DEL ESTADO DE SONORA OPD AÑO: EJERCICIO DE 2015
Al 31 de Diciembre de 2015

Pla. del Consejo del Embalse, el C. Pla. Municipal de Ajamoc, Sonora, con el compromiso de liquidar el total de las crías a más tardar el día último de Mayo, sin embargo por diferentes motivos, fueron retrasando los pagos y el compromiso no se cumplió, teniendo nosotros el acuerdo tomado por los pescadores, autoridades municipales y un particular que son la Empresa Minera que iba a participar de este proyecto. Este fue el principal motivo por el cual no se pudo cumplir con la meta para este periodo.

Acción: Sanidad en los procesos de producción de los Centros Acuicolas CREMES y CAES.

La razón por la que se presentó solo tres especies certificables, fue que existe un desfase en la certificación del último lote de almeja, resultados que serán considerados para el mes de julio del presente.

TERCER TRIMESTRE 2015

META MAYOR AL 100%

Indicador: porcentaje de eficiencia en la producción de las crías de moluscos bivalvos demandadas por los productores acuicolas del estado de Sonora Detañes

Mientras que para el CREMES, la producción trimestral también supera las metas establecidas en los tres meses, debido a que la demanda de semilla de ostión fue mayor que el año anterior. También influyó en los resultados, el buen manejo de los reproductores, mantenimiento las condiciones óptimas para lograr lotes de mayor calidad y cantidad de semilla.

META MAYOR AL 100%

Indicador: porcentaje de eficiencia en la producción de las crías de peces dulceacuicolas demandadas por los productores acuicolas del estado de Sonora Detañes.

Durante los tres meses reportados al periodo julio, agosto y septiembre, se produjeron cantidades de tilapia normal e híbrida que superan las metas establecidas, debido a que se incrementó la demanda de crías de tilapia, además, debido a las adecuaciones realizadas en el Centro, el manejo de reproductores y las condiciones climatológicas, y la capacidad del personal, se logró optimizar la producción en este ciclo.

META MAYOR AL 100%

Indicador: porcentaje de cumplimiento en la distribución de peces dulceacuicolas demandadas por los productores del estado de Sonora.

En el caso de la meta programada para la venta de especies dulceacuicolas se superó lo que estaba programado para este Tercer Trimestre, ya que se realizaron gestiones de venta para crías normales e hormonadas, para repoblamiento en la Presa "El Mocuzari" y con clientes particulares respectivamente.

Indicador: porcentaje de cumplimiento en la distribución de moluscos bivalvos demandadas por los productores acuicolas del estado de Sonora.

Para la meta programada en la venta de especies marinas se superó lo que estaba programado para este Tercer Trimestre, debido a que se contó con solicitud de semilla individual de Almeja, ya que se tenían gestiones de venta con la S.C.P.P. y A. Bahía San Jorge, S.C. de R.L.

Acción: Sanidad en los procesos de producción de los Centros Acuicolas CREMES y CAES.

La razón por la que se presentó solo tres especies certificables, fue que se determinó cancelar la producción de Chiosobras Certificables debido a que esta especie de semilla de ostión no presenta demanda para este ejercicio.

CUARTO TRIMESTRE 2015

META MAYOR AL 100%

Indicador: porcentaje de eficiencia en la producción de las crías de moluscos bivalvos demandadas por los productores acuicolas del estado de Sonora Detañes

Para la meta programada en la producción de especies marinas se superó lo que estaba programado para este Cuarto Trimestre, debido a que se contó con solicitud de semilla individual de Almeja, ya que se tenían gestiones de venta con la S.C.P.P. y A. Bahía San Jorge, S.C. de R.L.

Indicador: porcentaje de cumplimiento en la distribución de moluscos bivalvos demandadas por los productores acuicolas del estado de Sonora.

Sistema Estatal de Evaluación
JURISDICCIONES
ENTE PÚBLICO INSTITUTO DE ACUACULTURA DEL ESTADO DE SONORA O.P.O. AÑO EJERCICIO DE 2014
Al 31 de Diciembre de 2014

-ANEXO-

Para la meta programada en la venta de especies marinas se superó lo que estaba programado para este Cuarto Trimestre, debido a que se contó con solicitud de semilla individual de Almeja, ya que se tenían gestiones de venta con la S.C.P.P. y A. Bahía San Jorge, S.C. de R.L.

Indicador: porcentaje de cumplimiento en la distribución de peces dulcesacuícolas demandadas por los productores del estado de Sonora.

En el caso de la meta programada para la venta de especies dulcesacuícolas se superó la meta que estaba programada para este Cuarto Trimestre, ya que se realizaron gestiones de venta para otras Normales.

META MENOR AL 100%

Acción: Seguridad en los procesos de producción de los Centros Acuícolas CREMES y CAES.

La razón por la que se presentó solo tres especies certificables, fue que se determinó cancelar la producción de *Crossostrea corteziensis* debido a que esta especie de semilla de ostra no presenta demanda para este ejercicio.

PARTIDAS

11301 SUELDOS- Sobregiro debido a que al presupuestar esta partida la Subsecretaría de Planeación del Desarrollo considera solo el presupuesto del ejercicio fiscal anterior, dejando pendiente la actualización de las cifras como el incremento tabular 4% en todas las partidas del capítulo 1000, así mismo, con respecto al ejercicio 2014 se contrataron a 4 personas que fueron estrictamente indispensables en los Centros de Producción lo que también contribuyó a este aumento en los números.

11306 RIESGO LABORAL- Sobregiro debido a que al presupuestar esta partida la Subsecretaría de Planeación del Desarrollo considera solo el presupuesto del ejercicio fiscal anterior, dejando pendiente la actualización de las cifras como el incremento tabular 4% en todas las partidas del capítulo 1000, así mismo, con respecto al ejercicio 2014 se contrataron a 4 personas que fueron estrictamente indispensables en los Centros de Producción lo que también contribuyó a este aumento en los números.

11307 AYUDA PARA HABITACION- Sobregiro debido a que al presupuestar esta partida la Subsecretaría de Planeación del Desarrollo considera solo el presupuesto del ejercicio fiscal anterior, dejando pendiente la actualización de las cifras como el incremento tabular 4% en todas las partidas del capítulo 1000, así mismo, con respecto al ejercicio 2014 se contrataron a 4 personas que fueron estrictamente indispensables en los Centros de Producción lo que también contribuyó a este aumento en los números.

11309 PRIMA POR RIESGO LABORAL- Partida no ejercida debido a que no se presentaron recortes en la plantilla de personal.

11310 AYUDA PARA ENERGIA ELECTRICA- Sobregiro debido a que al presupuestar esta partida la Subsecretaría de Planeación del Desarrollo considera solo el presupuesto del ejercicio fiscal anterior, dejando pendiente la actualización de las cifras como el incremento tabular 4% en todas las partidas del capítulo 1000, así mismo, con respecto al ejercicio 2014 se contrataron a 4 personas que fueron estrictamente indispensables en los Centros de Producción lo que también contribuyó a este aumento en los números.

12101 HONORARIOS- Partida que no fue ejercida en su totalidad debido al retraso del proyecto federal de totobata mismo que se retrasó hasta el siguiente ejercicio fiscal.

13101 PRIMAS POR AÑOS DE SERVICIOS EFECTIVOS- Partida que no fue presentada en su totalidad ya que el presupuesto se ejerció al 93%.

13201 PRIMAS DE VACACIONES Y DOMINICAL- Sobregiro debido a que al presupuestar esta partida la Subsecretaría de Planeación del Desarrollo considera solo el presupuesto del ejercicio fiscal anterior, dejando pendiente la actualización de las cifras como el incremento tabular 4% en todas las partidas del capítulo 1000, así mismo, con respecto al ejercicio 2014 se contrataron a 4 personas que fueron estrictamente indispensables en los Centros de Producción lo que también contribuyó a este aumento en los números.

Sistema Estatal de Evaluación
JUSTIFICACIONES
ENTE PUBLICO INSTITUTO DE ACUICULTURA DEL ESTADO DE SONORA OPO AÑO EJERCICIO DE 2016
 Al 31 de Diciembre de 2016

- 13202 AGUIRALDO O GRATIFICACION DE FIN DE AÑO - Sobregiro debido a que al presupuestar esta partida la Subsecretaría de Planeación del Desarrollo considera solo el presupuesto del ejercicio fiscal anterior, dejando pendiente la actualización de las cifras como el incremento tabular 4% en todas las partidas del capítulo 1000, así mismo, con respecto al ejercicio 2014 se contrataron a 4 personas que fueron estrictamente indispensables en los Centros de Producción lo que también contribuyó a este aumento en los números.
- 13403 ESTIMULOS AL PERSONAL DE CONFIANZA - Partida que no fue ejercida en su totalidad debido a que se cancelaron compensaciones al personal en el mes de septiembre del personal directivo de este Instituto.
- 14101 APORTACIONES AL ISSSTESON - Sobregiro debido a que al presupuestar esta partida la Subsecretaría de Planeación del Desarrollo considera solo el presupuesto del ejercicio fiscal anterior, dejando pendiente la actualización de las cifras como el incremento tabular 4% en todas las partidas del capítulo 1000, así mismo, con respecto al ejercicio 2014 se contrataron a 4 personas que fueron estrictamente indispensables en los Centros de Producción lo que también contribuyó a este aumento en los números.
- 14404 OTROS SEGUROS DE CARÁCTER LABORAL - Sobregiro debido a que al presupuestar el capítulo 1000 la Subsecretaría de Planeación del Desarrollo considera solo el presupuesto del ejercicio fiscal anterior, dejando pendiente la actualización de las cifras como el incremento tabular 4% en todas las partidas del capítulo 1000, así mismo, con respecto al ejercicio 2014 por falta de recursos esta no se llevó a cabo.
- 15901 OTRAS PRESTACIONES - Sobregiro debido a que al presupuestar el capítulo 1000 la Subsecretaría de Planeación del Desarrollo considera solo el presupuesto del ejercicio fiscal anterior, dejando pendiente la actualización de las cifras como el incremento tabular 4% en todas las partidas del capítulo 1000, así mismo, con respecto al ejercicio 2014 se contrataron a 4 personas que fueron estrictamente indispensables en los Centros de Producción lo que también contribuyó a este aumento en los números.
- 17102 ESTIMULOS AL PERSONAL - Partida que no fue aplicada al 100% debido a que a partir del mes de septiembre hasta el mes de diciembre de 2015, se congeló dicho estímulo para personal directivo de niveles 11.
- 21101 MATERIALES, UTILES Y EQUIPOS MENORES DE OFICINA - Sobregiro en la partida, debido a que se adquirió una computadora para la Dirección General que fue compartida para uso de las oficinas, así mismo en lo que respecta al Proyecto de Monitoreo Administrativo de la Curvina Gofina existió un gasto adicional.
- 21201 MATERIALES Y UTILES DE IMPRESIÓN - Debido a la falta de recursos para fortalecer los Ingresos Propios, no fue posible aplicar esta partida al 100%.
- 21401 MATERIALES Y UTILES PARA EL PROCESAMIENTO DE DATOS - Partida donde se compró aire comprimido, y debido al buen funcionamiento del equipo, esta partida no se ejerció al 100%.
- 21501 MATERIAL PARA INFORMACION - Partida para el monitoreo del oleaje, misma que no fue necesario aplicarla al 100%.
- 21601 MATERIAL DE LIMPIEZA - Partida que no se ejerció al 100%, debido a que el proyecto Engorda Plato Comercial de Crías de Totoaba en Juntas Flotantes y Tinajas Geométricas tuvo continuidad hasta el siguiente ejercicio fiscal.
- 21901 PLACAS, ENGOMADOS, CALCOMANIAS - Partida que no se ejerció al 100% debido a que se dieron de baja dos vehículos (remolque y camioneta Dodge).
- 22101 PRODUCTOS ALIMENTICIOS PARA EL PERSONAL EN LAS INSTALACIONES - Partida que no se ejerció en su totalidad debido a que no se contó con gasto operativo suficiente, ni recursos propios además de que existió en el proyecto monitoreo administrativo de la curvina gofina una reducción a los presupuestos asignados.
- 22105 PRODUCTOS ALIMENTICIOS PARA PERSONAS - Partida que no se ejerció al 100% debido a la reducción del presupuesto de gasto operativo.
- 22108 ADQUISICION DE AGUA POTABLE - Partida que no se ejerció al 100% debido a la reducción en los consumos de los centros de producción que maneja este Instituto.

Sistema Estatal de Evaluación
JUSTIFICACIONES
ENTE PUBLICO INSTITUTO DE ACUICULTURA DEL ESTADO DE SONORA OPD AÑO EJERCICIO DE 2018
Al 31 de Diciembre de 2018

ANEXO

22201 ALIMENTACION DE ANIMALES - Partida que no se ejerció al 100%, debido a que el proyecto Engorda Píloto Comercial de Crías de Totoaba en Jaulas Flotantes y Tinas de Geomembrana tuvo continuidad hasta el siguiente ejercicio fiscal.

22301 UTENSILIOS PARA EL SERVICIO DE ALIMENTACION - Partida que no se ejerció al 100% debido a que existen reducciones en el gasto operativo.

23601 PRODUCTOS QUIMICOS, FARMACEUTICOS - Partida que no se ejerció al 100%, debido a que el proyecto Engorda Píloto Comercial de Crías de Totoaba en Jaulas Flotantes y Tinas de Geomembrana tuvo continuidad hasta el siguiente ejercicio fiscal.

24101 PRODUCTOS MINERALES NO METALICOS - Existe un sobregro del 4% debido a incremento en lo precios de los materiales.

24201 CEMENTO Y PRODUCTOS DE CONCRETO - No se presentó gasto en esta partida, debido a que no se requirió mantenimiento en los estanques en lo que respecta a este concepto.

24601 MATERIAL ELECTRICO Y ELECTRONICO - Partida que fue considerada para aplicarse en oficina y de acuerdo a las políticas de austeridad se canceló la realización de ese gasto.

24701 ARTICULOS METALICOS PARA LA CONSTRUCCION - Partida que no fue ejercida en su totalidad debido a que no se requirió mantenimiento al 100% en los estanques en lo que respecta a este concepto, por las condiciones en que se encontraban estas instalaciones.

24901 OTROS MATERIALES Y ARTICULOS DE CONSTRUCCION - Partida que no fue ejercida en su totalidad debido a que no se requirió mantenimiento al 100% en los estanques en lo que respecta a este concepto, por las condiciones en que se encontraban estas instalaciones.

25101 PRODUCTOS QUIMICOS BASICOS - Partida que no se ejerció al 100%, debido a que el proyecto Engorda Píloto Comercial de Crías de Totoaba en Jaulas Flotantes y Tinas de Geomembrana tuvo continuidad hasta el siguiente ejercicio fiscal.

25201 FERTILIZANTES, PESTICIDAS Y OTROS AGROQUIMICOS - Partida que no se ejerció al 100%, debido a que el proyecto Engorda Píloto Comercial de Crías de Totoaba en Jaulas Flotantes y Tinas de Geomembrana tuvo continuidad hasta el siguiente ejercicio fiscal.

25301 MEDICINAS Y PRODUCTOS FARMACEUTICOS - Partida que no se ejerció al 100%, debido a que el proyecto Engorda Píloto Comercial de Crías de Totoaba en Jaulas Flotantes y Tinas de Geomembrana tuvo continuidad hasta el siguiente ejercicio fiscal.

25302 OXIGENO Y GASES PARA USO MEDICINAL - Partida ejercida a más del 100% debido a que se requirió para el área de peces una mayor cantidad de materiales debido a las características del proyecto.

25401 MATERIALES, ACCESORIOS Y SUMINISTROS MEDICOS - Partida que no se ejerció al 100%, debido a que el proyecto Engorda Píloto Comercial de Crías de Totoaba en Jaulas Flotantes y Tinas de Geomembrana tuvo continuidad hasta el siguiente ejercicio fiscal.

25501 MATERIALES, ACCESORIOS Y SUMINISTROS - Partida que no se ejerció al 100%, debido a que el proyecto Engorda Píloto Comercial de Crías de Totoaba en Jaulas Flotantes y Tinas de Geomembrana tuvo continuidad hasta el siguiente ejercicio fiscal.

25601 FIBRAS SINTETICAS, HULES, PLASTICOS Y DERIVADOS - Partida que no se ejerció al 100% debido a que no se realizaron los movimientos logísticos programados debido a las bajas ventas reportadas en lo que respecta a semilla de estón y crías de peces.

25101 COMBUSTIBLES - Partida que no se ejerció al 100%, debido a que el proyecto Engorda Píloto Comercial de Crías de Totoaba en Jaulas Flotantes y Tinas de Geomembrana tuvo continuidad hasta el siguiente ejercicio fiscal.

Sistema Estatal de Evaluación
JUSTIFICACIONES
ENTE PUBLICO INSTITUTO DE ACUICULTURA DEL ESTADO DE SONORA OPO/ AÑO: EJERCICIO DE 2016
Al 31 de Diciembre de 2016

ANEXO

- 26102 LUBRICANTES Y ADITIVOS.- Partida que no se ejerció al 100%, debido a que el proyecto Engorda Píscos Comercial de Crías de Totoba en Jaulas Flotantes y Tinas de Geomembrana tuvo continuidad hasta el siguiente ejercicio fiscal.
- 27101 VESTUARIOS Y UNIFORMES - Partida que no se ejerció debido a que se le dio prioridad a partidas con énfasis operativo.
- 27201 PRENDAS DE SEGURIDAD Y PROTECCION PERSONAL.- Partida que no se ejerció debido a que se le dio prioridad a partidas con énfasis operativo.
- 27301 BLANCOS Y OTROS PRODUCTOS TEXTILES, EXCEPTO.- Partida que no se ejerció debido a que se le dio prioridad a partidas con énfasis operativo.
- 28301 PRENDAS DE PROTECCION PARA SEGURIDAD.- Partida que no se ejerció debido a que se le dio prioridad a partidas con énfasis operativo.
- 28101 HERRAMIENTAS MENORES.- Partida que no se ejerció al 100%, debido a que el proyecto Engorda Píscos Comercial de Crías de Totoba en Jaulas Flotantes y Tinas de Geomembrana tuvo continuidad hasta el siguiente ejercicio fiscal.
- 29301 REFACCIONES Y ACCESORIOS MENORES.- Partida que no se ejerció debido a que se le dio prioridad a partidas con énfasis operativo.
- 29401 REFACCIONES Y ACCESORIOS MENORES DE EQUIPO.- Partida que no se ejerció al 100% derivado de las reducciones en gastos de operación.
- 29501 REFACCIONES Y ACCESORIOS MENORES DE EQUIPO.- Partida que no se ejerció al 100% debido a que se le dio prioridad a partidas con énfasis operativo.
- 29601 REFACCIONES Y ACCESORIOS MENORES DE EQUIPO.- Partida que no se ejerció al 100% debido a que se le dio prioridad a partidas con énfasis operativo.
- 29601 REFACCIONES Y ACCESORIOS MENORES.- Partida que no se ejerció al 100%, debido a que el proyecto Engorda Píscos Comercial de Crías de Totoba en Jaulas Flotantes y Tinas de Geomembrana tuvo continuidad hasta el siguiente ejercicio fiscal.
- 31101 ENERGIA ELECTRICA.- Partida que no se ejerció al 100%, debido a que el proyecto Engorda Píscos Comercial de Crías de Totoba en Jaulas Flotantes y Tinas de Geomembrana tuvo continuidad hasta el siguiente ejercicio fiscal.
- 31201 GAS.- Partida que no se ejerció al 100% debido a que se programó un gasto un 7% mayor a lo que se ejerció.
- 31301 AGUA POTABLE.- Partida que no se ejerció al 100%, debido a que el proyecto Engorda Píscos Comercial de Crías de Totoba en Jaulas Flotantes y Tinas de Geomembrana tuvo continuidad hasta el siguiente ejercicio fiscal.
- 31401 TELEFONIA TRADICIONAL.- Partida que no se ejerció al 100% debido a que se le dio prioridad a partidas con énfasis operativo.
- 31501 TELEFONIA CELULAR.- Partida que no se ejerció al 100% debido a que se le dio prioridad a partidas con énfasis operativo.
- 31701 SERVICIO DE ACCESO A INTERNET, REDES.- Partida que no se ejerció al 100% debido a que se le dio prioridad a partidas con énfasis operativo.
- 31801 SERVICIO POSTAL.- Partida ejercida y no programada debido a que fue necesario el envío de documentos que no fueron considerados inicialmente en el ejercicio, pero este gasto fue estrictamente indispensable.
- 33101 SERVICIOS LEGALES, DE CONTABILIDAD, AUDITORIAS.- Partida que no se ejerció, debido a que se le dio prioridad a partidas con énfasis operativo.

**Sistema Estatal de Evaluación
JUSTIFICACIONES**
ENTE PÚBLICO INSTITUTO DE ACUICULTURA DEL ESTADO DE SONORA OPO AÑO EJERCICIO DE 2018
Al 31 de Diciembre de 2018

ANEXO

33301 SERVICIOS DE INFORMATICA.- Partida que no se ejerció al 100% debido a que se le dio prioridad a partidas con énfasis operativo.

33302 SERVICIOS DE CONSULTORIAS.- Partida ejercida al 98% debido a cambios en los precios, considerando un ahorro del 2%.

33401 SERVICIOS DE CAPACITACION.- Partida que no se ejerció al 100%, debido a que el proyecto Engorda Píscos Comercial de Chías de Totobá en Jaulas Flotantes y Tinas de Geomembrana tuvo continuidad hasta el siguiente ejercicio fiscal.

33501 ESTUDIOS E INVESTIGACIONES.- Partida no ejercida debido a la restitución de gasto operativo, dando énfasis a partidas operativas.

34501 SEGUROS DE BIENES PATRIMONIALES.- Partida que no se utilizó al 100% debido a la baja remolque y la baja del pick up Dodge Ram 1997.

34601 ALMACENAJE, ENVASE Y EMBALAJE.- Partida que no se ejerció al 100% debido a que no se realizaron la cantidad de envíos por ventas que se programaron en presupuesto.

34701 FLETES Y MANOBRAS.- Partida que no se ejerció al 100% debido a que no se realizaron la cantidad de envíos por ventas que se programaron en presupuesto.

35101 MANTENIMIENTO Y CONSERVACION DE INMUEBLES.- Partida que no se ejerció al 100% debido a que derivado a reducciones y la no liberación de recursos para mantenimiento de los centros esta partida no se pudo llevar a cabo.

35201 MANTENIMIENTO Y CONSERVACION DE MOBILIARIO.- Partida que no se ejerció al 100% debido a que derivado a reducciones y la no liberación de recursos para mantenimiento de los centros esta partida no se pudo llevar a cabo.

35202 MANTENIMIENTO Y CONSERVACION DE MOBILIARIO.- Partida que no se ejerció al 100% debido a que derivado a reducciones y la no liberación de recursos para mantenimiento de los centros esta partida no se pudo llevar a cabo.

35301 INSTALACIONES.- Partida que no se ejerció, debido a que derivado a reducciones y la no liberación de recursos para mantenimiento de los centros esta partida no se pudo llevar a cabo.

35302 MANTENIMIENTO Y CONSERVACION DE BIENES.- Partida que no se ejerció al 100% debido a que derivado a reducciones y la no liberación de recursos para mantenimiento de los centros esta partida no se pudo llevar a cabo.

35401 INSTALACION, REPARACION Y MANTENIMIENTO.- Partida que no se ejerció al 100% debido a que derivado a reducciones y la no liberación de recursos para mantenimiento de los centros esta partida no se pudo llevar a cabo.

35501 MANTENIMIENTO Y CONSERVACION DE EQUIPO.- Partida que no se ejerció al 100% debido a que derivado a reducciones y la no liberación de recursos para mantenimiento de los centros esta partida no se pudo llevar a cabo.

35701 MANTENIMIENTO Y CONSERVACION.- Partida que no se ejerció al 100% debido a que derivado a reducciones y la no liberación de recursos para mantenimiento de los centros esta partida no se pudo llevar a cabo.

35801 SERVICIOS DE LIMPIEZA Y MANEJO DE DESECHOS.- Partida que no se ejerció al 100% debido a que derivado a reducciones y la no liberación de recursos para mantenimiento de los centros esta partida no se pudo llevar a cabo.

37131 PASAJES AEREOS.- Partida que no se ejerció al 100%, debido a que el proyecto Engorda Píscos Comercial de Chías de Totobá en Jaulas Flotantes y Tinas de Geomembrana tuvo continuidad hasta el siguiente ejercicio fiscal.

37391 PASAJES TERRESTRES.- Partida que no se ejerció al 100%, debido a que el proyecto Engorda Píscos Comercial de Chías de Totobá en Jaulas Flotantes y Tinas de Geomembrana tuvo continuidad hasta el siguiente ejercicio fiscal.

Sistema Estatal de Evaluación JUSTIFICACIONES ENTE PUBLICO INSTITUTO DE ACUACULTURA DEL ESTADO DE SONORA OPE AÑO: EJERCICIO DE 2018 Al 31 de Diciembre de 2018		ANEXO
37501	VATICOS EN EL PAIS - Partida que no se ejerció al 100%, debido a que el proyecto Engorda Píloa Comercial de Crías de Totoaba en Jaulas Flotantes y Tinas de Geomembrana tuvo continuidad hasta el siguiente ejercicio fiscal.	
37502	GASTOS DE CAMINO - Partida que no se ejerció al 100%, debido a que el proyecto Engorda Píloa Comercial de Crías de Totoaba en Jaulas Flotantes y Tinas de Geomembrana tuvo continuidad hasta el siguiente ejercicio fiscal.	
37601	CUOTAS - Partida que no se ejerció al 100%, debido a que el proyecto Engorda Píloa Comercial de Crías de Totoaba en Jaulas Flotantes y Tinas de Geomembrana tuvo continuidad hasta el siguiente ejercicio fiscal.	
38201	GASTOS DE ORDEN SOCIAL Y CULTURAL - Partida que no se ejerció, debido a que por limitantes en las normas en lo que respecta esta partida, y considerando las reducciones en gasto operativo, se determinó no utilizar esta partida para dar énfasis a partidas operativas.	
38301	CONGRESOS Y CONVENCIONES - Partida que no se ejerció al 100%, debido a las reducciones en gasto operativo, se determinó no utilizar esta partida al 100%, para dar énfasis a partidas operativas.	
38501	GASTOS DE ATENCION Y PROMOCION - Partida que no se ejerció, debido a que por limitantes en las normas en lo que respecta esta partida, y considerando las reducciones en gasto operativo, se determinó no utilizar esta partida para dar énfasis a partidas operativas.	
39001	IMPUESTOS Y DERECHOS - Partida que no se ejerció y considerando las reducciones en gasto operativo, se determinó no utilizar esta partida para dar énfasis a partidas operativas.	
39301	IMPUESTOS Y DERECHOS DE IMPORTACION - Partida que no se ejerció debido aunque no existieron compras de equipo especializado en otras regiones, por lo tanto las compras realizadas no hubo necesidad de la aplicación de esta partida.	
51101	MOBILIARIO - Partida que no se ejerció, debido a reducciones en el gasto operativo.	
51201	MUEBLES, EXCEPTO DE OFICINA Y ESTANTERIA - Partida que no se utilizó al 100%, debido a que estos se hicieron compras para el área de archivo.	
51301	BIENES INFORMATICOS - sobregiro del 3%, debido a incrementos en los precios por alza en el dólar.	
51902	MOBILIARIO Y EQUIPO PARA ESCUELAS - Compra de refrigerador para área de microalgas, necesario para la actividad en los centros de producción.	
56101	MAQUINARIA Y EQUIPO AGROPECUARIO - Partida que no se ejerció al 100% debido a que derivado a reducciones y la no liberación de recursos para mantenimiento de los centros esta partida no se pudo llevar a cabo.	
56702	REFACCIONES Y ACCESORIOS MAYORES - Partida que no se ejerció al 100% debido a que derivado a reducciones y la no liberación de recursos para mantenimiento de los centros esta partida no se pudo llevar a cabo.	
61203	REMODELACION Y REHABILITACION - Partida que no se ejerció al 100% debido a que derivado a reducciones y la no liberación de recursos para mantenimiento de los centros esta partida no se pudo llevar a cabo.	
61204	CONSERVACION Y MANTENIMIENTO - Partida que no se ejerció al 100% debido a que derivado a reducciones y la no liberación de recursos para mantenimiento de los centros esta partida no se pudo llevar a cabo.	