

Notas a los Estados Financieros
INSTITUTO DE ACUACULTURA DEL ESTADO DE SONORA OPO
 Al 31 de Diciembre de 2016

EJERCICIO 2016

| | | |
|---|------------|---|
| Monitoreo y Seguimiento de la pesquería de curvina gólfina en el Golfo de Santa Clara, Sonora temporalmente | 112,500.00 | Convenio con EDF, de fecha 3 de marzo de 2016 |
|---|------------|---|

Dentro del punto presentó además, un resumen de las partidas que integran al presupuesto el cual quedó como sigue:

| Ampliación al presupuesto de Ingresos y Egresos | |
|---|---------------------|
| Ingresos | Total MXM |
| Estatales | 6,600,000.00 |
| Federales | 1,012,600.00 |
| Total | 7,612,600.00 |
| Egresos | Total MXM |
| 1000 | 909,000.00 |
| 2000 | 151,420.00 |
| 3000 | 552,080.00 |
| 5000 | 550,000.00 |
| 6000 | 5,450,000.00 |
| Total | 7,612,600.00 |

También fue presentada para solicitar su autorización la Modificación al programa procesos y proyectos 2016.

Fue presentado el programa procesos y proyectos, que contiene las acciones y metas de trabajo del Instituto de Acuicultura, para el ejercicio fiscal 2016. Este contiene 12 metas calendarizadas en 4 trimestres y se muestran de las metas que fueron modificadas derivadas del incremento en el presupuesto de Ingresos y Egresos 2016.

Resumen de metas.

| Proceso/metá | Unidad de medida | Meta | Primero | Segundo | Tercero | Cuarto |
|--|--|------------|---------|------------|------------|--------|
| Producción y distribución de crías de especies acuáticas | Producción crías de moluscos | 50,000,000 | 0 | 48,000,000 | 12,000,000 | 0 |
| | Producción crías de peces dulceacuicolas | 1,000,000 | 120,000 | 600,000 | 280,000 | 0 |
| | Distribución de crías de moluscos | 57,000,000 | 0 | 40,000,000 | 17,000,000 | 0 |
| | Distribución crías de peces dulceacuicolas | 800,000 | 114,000 | 480,000 | 206,000 | 0 |
| Capacitación a pescadores y | Pescadores capacitados | 0 | 0 | 0 | 0 | 0 |

Notas a los Estados Financieros
INSTITUTO DE ACUACULTURA DEL ESTADO DE SONORA OPO
 Al 31 de Diciembre de 2016

EJERCICIO 2016

| Acuicultores del estado de Sonora | Acuicultores capacitados | 100 | 0 | 50 | 50 | 0 |
|---|--|-----|----|----|----|----|
| Investigación Aplicada a Especies Acuáticas | Informes de investigación cultivo de curvina | 1 | 0 | 1 | 0 | 0 |
| | Informes de investigación de cultivo de trucha | 1 | 0 | 0 | 0 | 1 |
| Programa de Mejoramiento y Rehabilitación de Centros Productores de Especies Marinas y Dulceacuicolas | Centro acuicola CREMES | 100 | 0 | 50 | 25 | 25 |
| | Centro pacifica CAES | 100 | 0 | 50 | 25 | 25 |
| Sensibilización en los protocolos de producción de crías de moluscos bivalvos, crías de peces marinos y dulceacuicolas de los Centros CREMES y CAES | Espectamen/ Ejemplares | 3 | 1 | 3 | 3 | 3 |
| Operar y Administrar Centros Acuícolas | Centro/Operados | 100 | 25 | 25 | 25 | 25 |

Así también las Compensaciones al personal de base y confianza 2016.

Se somete para autorización la compensación por un monto de 6 mil pesos mensuales (compensación adicional ajustada al -30%) al Jefe de Departamento, responsable del Centro Reproductor de Especies Marinas del Estado de Sonora (CREMES), con número de empleado 3, con plaza de confianza. Se informó que dicha compensación se agregará a la tabla de servidores públicos con pago de ingresos propios a partir del mes de marzo de 2016.

Existen dos proyectos de convenios suscritos con Comisión Nacional de Pesca (CONAPESCA) y Environmental Defense Fund de México, A.C. (EDF); estos se consideran dentro los recursos federales que ejerce este Organismo.

Así mismo el impacto presupuestal del proyecto que se tendrá en el presente ejercicio fiscal 2016, se describe de la siguiente forma:

- 1.-Proyecto denominado "Monitoreo Administrativo para la Cuota Total de Captura de Curvina Gofina en el 2016 " convenido con CONAPESEA por un monto de \$900,000.00.
 - 2.-Proyecto denominado "Monitoreo y Seguimiento de la Pesquería de Curvina Gofina en el Golfo de Santa Clara, Sonora, Temporada 2016 " convenido con E.D.F. por un monto de \$112,500.00.
- Dichos recursos afectaran al presupuesto de Ingresos y Egresos en este Ejercicio 2016, por un monto de \$1,012,500.00 pesos.

Derivado del proyecto "Monitoreo Administrativo para la Cuota Total de Captura de Curvina Gofina 2016" que contempla un presupuesto para combustible por un monto de \$15,000.00, se solicitó autorización para dotar de Gasolina, para utilizarse en vehículo personal quien se encuentra realizando trabajos relativos al proyecto, en las comunidades pesqueras del Golfo de Santa Clara, Sonora.

Esto debido a que este Instituto, no cuenta con vehículo Oficial para asignarlo a esa área rural.

En el tema referente a las compensaciones del personal de base y confianza de los niveles 1 al 11 y que se pague las segundas quincenas de cada mes:

A los servidores públicos para otorgar dicho pago a partir del mes de junio de 2016, mediante los recursos de los **Ingresos Propios** de este Organismo para este ejercicio, de acuerdo a los límites establecidos en dicho Decreto para el presente ejercicio fiscal, para la valoración y en su caso autorización de estas remuneraciones adicionales y/o especiales que serán pagadas con **Recursos Propios**.

| Puesto | Tipo-Plaza | Nivel | Compensación adicional al ajustada al -30% |
|------------------------|------------|-------|---|
| | | | MONTO |
| Coordinador Técnico | Base | 8 | 3,000.00 |
| Analista Técnico | Base | 5 | 3,000.00 |

Exista un proyecto de convenio suscrito con Instituto Nacional de Pesca (INAPESCA), este se considera dentro los recursos federales que ejerce este Organismo.

Así mismo el impacto presupuestal del proyecto que se tendrá en el presente ejercicio fiscal 2016, se describe de la siguiente forma:

1.-Proyecto denominado "Creación de una Unidad Estatal de Investigación e Innovación Tecnológica para Crías de Bivalvos de Interés Comercial" convenido con INAPESCA por un monto de \$5,000,000.00.

Dichos recursos afectaran al presupuesto de Ingresos y Egresos en este Ejercicio 2016, por un monto de \$5,000,000.00.

Existe un proyecto de convenio suscrito con SAGARHPA a través de FOFAES, este se considera dentro los recursos estatales que ejerce este Organismo.

1.-Proyecto denominado "Expo México Alimentaria 2016 Food Show y recertificación de la pesquería de sardina monterrey del Golfo de California" convenido con SAGARHPA por un monto de \$1,210,000.00.

Dichos recursos afectaran al presupuesto de Ingresos y Egresos en este Ejercicio 2016, por un monto de \$1,210,000.00 pesos, anexo al presente documento.

Derivado de revisiones de auditoría a los Informes Trimestrales del Ejercicio Fiscal 2016, se realizó reclasificación en las partidas 21101 MATERIALES Y UTILES DE IMPRESION Y REPRODUCCION por un monto de -\$12,910.58, en la partida 21201 MATERIALES Y UTILES DE IMPRESION Y REPRODUCCION de -\$4,257.20 por la realización de registros erróneos mismos que fueron reclasificados en las siguientes partidas 21201 MATERIALES Y UTILES DE IMPRESION Y REPRODUCCION por \$5,846.40 y en la partida 33603 IMPRESIONES Y PUBLICACIONES OFICIALES por \$11,321.60.

Así mismo derivado del contrato de prestación con servicios profesionales con Luis Raymundo Cárdenas Parra quedo un saldo pendiente de pago por \$65,980.80 por concepto de servicios de capacitación considerados en la póliza presupuestal P00019 del 31 de diciembre de 2016.

Estos dos últimos temas considerados en el último y penúltimo párrafo que anteceden difieren con la información al cuarto trimestre de la Cuenta Pública debido a que fueron temas considerados debido a la auditoría realizada por el Instituto Superior de Auditoría y Fiscalización al ejercicio fiscal 2016.

NOTAS DE GESTION ADMINISTRATIVA

AUTORIZACION E HISTORIA

ANTECEDENTES.

El Instituto de Acuicultura del Estado de Sonora O.P.D. (IAES) se constituyó como Organismo Público Descentralizado de la administración pública estatal, con personalidad jurídica y patrimonio propio, creado por decreto del ejecutivo estatal y publicado en el boletín oficial del estado de sonora el 14 de diciembre de 1984.

FUNCIONES

1.- Realizar investigaciones científicas y tecnológicas, para el desarrollo integral de la acuicultura en el Estado y vincular sus resultados con la planta productiva de la entidad.

- 2.- Instalar, administrar y operar centros productores de especies acuáticas aptas para el consumo humano, en aquellos lugares del Estado que se consideren apropiados por razones técnicas y económicas.
- 3.- Comercializar los pies de cría y otros productos que se obtengan en los centros productores y participar en la integración de empresas y organismos que sean el resultado de su promoción y fomento.
- 4.- Apoyar la rehabilitación y repoblación de especies acuáticas en áreas que han sido impactadas por la contaminación y el deterioro natural.
- 5.- Apoyar a las instituciones educativas afines, mediante la realización, de cursos, seminarios y prácticas en sus instalaciones.
- 6.- Orientar a la población al consumo apropiado de los alimentos producto de la acuicultura.
- 7.- Difundir las innovaciones científicas y tecnológicas.
- 8.- Establecer y mantener comunicación con otros organismos o instituciones afines, proponiendo el intercambio de experiencias.

El Instituto de Acuicultura del Estado de Sonora, está constituido por:

- I.- LA JUNTA DE GOBIERNO
- II.- EL DIRECTOR GENERAL.

OBJETO SOCIAL

La entidad tiene por objeto operar y administrar centros acuícolas, reproducir distribuir a los productores en forma eficiente los pies de cría de las especies de interés comercial e impulsar la investigación y el desarrollo de las diversas modalidades de la acuicultura en Sonora.

El régimen fiscal aplicable al Instituto, es el correspondiente a las Personas Morales con Fines No Lucrativos según el artículo 95, fracción X de la Ley del Impuesto Sobre la Renta, por lo que tiene solo la obligación de retener y enterar al impuesto retenido a terceros y exigir la documentación que reúna requisitos fiscales cuando haga pagos y este obligado a ello en términos de Ley, en consecuencia, tampoco es contribuyente sujeto a la Ley del Impuesto Empresarial a Tasa Única.

BASES DE PREPARACION DE ESTADOS FINANCIEROS

Los Estados Financieros y la información emanada de la contabilidad se sujeta a criterios de utilidad, confiabilidad, relevancia, comprensibilidad y de comparación, así como a otros atributos asociados a cada uno de ellos, como oportunidad, veracidad, representatividad, objetividad, suficiencia, posibilidad de predicción e importancia relativa, con el fin de alcanzar la modernización y armonización que la Ley General de Contabilidad Gubernamental determina.

Los registros se efectúan considerando la base acumulativa para la integración de la información presupuestaria y contable. La contabilización de las transacciones de gasto se

hace conforme a la fecha de su realización independientemente de su pago y la del ingreso se registra cuando existe jurídicamente el derecho de cobro.

El sistema facilita el reconocimiento de las operaciones de ingresos, gastos, activos, pasivos y patrimoniales.

Los Estados Financieros están apegados a las Normas de Información Financiera, Ley General de Contabilidad Gubernamental, Marco Conceptual de Contabilidad Gubernamental, Manual de Contabilidad Gubernamental y Medidas de Racionalidad, Disciplina y Eficiencia del Gasto.

POLÍTICAS DE CONTABILIDAD SIGNIFICATIVAS

Las principales políticas contables del Instituto se resumen a continuación:

Los estados financieros al 31 de Diciembre de 2016 están en pesos históricos y no reconocen los efectos de la inflación en la información financiera contenidos en las Normas de Información Financiera, en tanto la CONAC no emita lo conducente.

La información se elabora conforme a las normas, criterios y principios técnicos emitidos por la CONAC y las disposiciones legales aplicables, obedeciendo a las mejores prácticas contables.

Para la clasificación y registro de las operaciones presupuestarias y contables se alinea el Clasificador por Objeto del Gasto, Clasificador por Tipo de Gasto, Clasificador Funcional del Gasto y Clasificador por Rubro de Ingresos emitidos en el Manual de Programación y Presupuesto 2015, por la Secretaría de Hacienda del Gobierno del Estado de Sonora.

Las notas descritas son parte integral de los Estados Financieros del IAES al 31 de diciembre de 2016.

18. Responsabilidad Sobre la Presentación Razonable de los Estados Financieros

"Bajo protesta de decir verdad declaramos que los Estados Financieros y sus notas, son razonablemente correctos y son responsabilidad del emisor"

Formuló:

C.P. JOAQUÍN MIRANDA JUÁREZ
 JEFE DE CONTABILIDAD

Revisó:

L.A.E. FRANCISCO ELMER VALENZUELA
 VALENZUELA
 DIRECTOR DE ADMON. Y FINANZAS

Aprobó:

DR. MARCO LINNÉ UNZUETA BUSTAMANTE
 DIRECTOR GENERAL

Sistema Estatal de Evaluación
Estado Analítico de Ingresos
Nombre de la Entidad INSTITUTO DE ACUACULTURA DEL ESTADO DE SONORA, O.P.D.
Del 01 de Enero al 31 de Diciembre de 2016
(PESOS)

CPCA-II-010

CUENTA PUBLICA 2016

| Rubros de los Ingresos | Ingresos Estimado Original Anual (1) | Aplicaciones y Reducciones (= 0 - 1) (2) | Ingresos Modificado Anual (3= 1 +2) | Ingresos Devengado Acumulado (4) | Ingresos Recaudado Acumulado (5) | Diferencia (6= 5 - 4) |
|--|---|--|--|-------------------------------------|-------------------------------------|--------------------------|
| Ingresos | | | 0 | | | 0 |
| Cuotas y Aportaciones de Seguridad Social | 0 | 0 | 0 | 0 | 0 | 0 |
| Contribuciones de Mejoras | 0 | 0 | 0 | 0 | 0 | 0 |
| Derechos | 0 | 0 | 0 | 0 | 0 | 0 |
| Productos | 0 | 1,327,455 | 1,327,455 | 192,110 | 192,110 | 192,110 |
| Corriente | | 1,327,455 | 1,327,455 | 192,110 | 192,110 | 192,110 |
| Capital | | 0 | 0 | 0 | 0 | 0 |
| Aprovechamientos | 0 | 0 | 0 | 0 | 0 | 0 |
| Corriente | | 0 | 0 | 0 | 0 | 0 |
| Capital | | 0 | 0 | 0 | 0 | 0 |
| Ingreso por Ventas de Bienes y Servicios | 1,040,500 | | 1,040,500 | 1,941,287 | 1,941,287 | 767 |
| Participaciones y Aportaciones | | | 0 | | | 0 |
| Transferencias, Asignaciones, Subsidios y Otros Ayudos FEDERALES | 0 | 9,574,949 | 9,574,949 | 13,882,800 | 13,882,800 | 13,882,800 |
| Transferencias, Asignaciones, Subsidios y Otros Ayudos ESTATALES | 8,325,021 | 15,493,757 | 23,805,448 | 21,409,313 | 21,409,313 | 13,193,922 |
| Ingreso Derivado de Financiamiento | | | 0 | | | 0 |
| Total | 9,346,191 | -26,882,168 | 36,148,331 | 36,495,592 | 36,495,592 | 27,149,401 |
| | | | | | Ingresos Ejercerías 1 | 27149401.41 |

Handwritten mark

Handwritten mark

Handwritten signature

Sistema Estatal de Evaluación
Estado Analítico de Ingresos
Nombre de la Entidad INSTITUTO DE ACUACULTURA DEL ESTADO DE SONORA, O.P.D.
Del 01 de Enero al 31 de Diciembre de 2016

CPCA-II-010


CUENTA PUBLICA 2016

(PESOS)

| Estado Analítico de Ingresos | Ingresos Estimado Original Anual (1) | Ampliaciones y Reducciones (+ o -) (2) | Ingresos Modificado Anual (3= 1+2) | Ingresos Devengado Acumulado (4) | Ingresos Recaudado Acumulado (5) | Diferencia (6= 5- 1) |
|--|--------------------------------------|--|------------------------------------|----------------------------------|----------------------------------|----------------------|
| Por Fuente de Financiamiento | | | | | | |
| Ingresos del Gobierno | 0 | 11,302,403 | 11,302,403 | 14,044,992 | 14,044,992 | 14,044,992 |
| Impuestos | 0 | 0 | 0 | 0 | 0 | 0 |
| Contribuciones de Mejoras | | 1,327,433 | 1,327,455 | 162,192 | 162,192 | 162,192 |
| Derechos | | 0 | 0 | 0 | 0 | 0 |
| Productos | 0 | 0 | 0 | 0 | 0 | 0 |
| Corriente | | 0 | 0 | 0 | 0 | 0 |
| Capital | | 0 | 0 | 0 | 0 | 0 |
| Aprovechamientos | 0 | 9,074,949 | 9,074,949 | 13,882,800 | 13,882,800 | 13,882,800 |
| Corriente | | 0 | 0 | 0 | 0 | 0 |
| Capital | | 9,074,949 | 9,074,949 | 13,882,800 | 13,882,800 | 13,882,800 |
| Participaciones y Aportaciones | | 0 | 0 | 0 | 0 | 0 |
| Transferencias, Asignaciones, Subsidios y Otros Ayudas | | 0 | 0 | 0 | 0 | 0 |
| Ingresos de Organismos y Empresas | 8,346,191 | 15,488,727 | 24,834,948 | 22,450,801 | 22,450,801 | 12,198,619 |
| Cuentas y aportaciones de Seguridad Social | 0 | 0 | 0 | 0 | 0 | 0 |
| Ingresos por ventas de Bienes y Servicios | 1,040,530 | | 1,040,580 | 1,041,287 | 1,041,287 | 787 |
| Transferencias, Asignaciones, Subsidios y Otros Ayudas, FEDERALES | 0 | 0 | 0 | 0 | 0 | 0 |
| Transferencias, Asignaciones, Subsidios y Otros Ayudas, ESTATALES | 8,305,661 | 15,488,727 | 23,805,448 | 21,409,514 | 21,409,514 | 13,133,022 |
| Ingresos derivados de Financiamiento | 0 | 0 | 0 | 0 | 0 | 0 |
| Ingresos Derivados de Financiamiento | 0 | 0 | 0 | 0 | 0 | 0 |
| Total | 8,346,191 | 26,802,100 | 36,148,251 | 36,495,792 | 36,495,792 | 27,149,601 |
| | | | | Ingresos Escobedo 1 | | 27,149,601.41 |


Eusebio C. JOAQUÍN MIRANDA JUÁREZ
Puesto JEFE DE CONTABILIDAD


Luis FRANCISCO ELMER VALENZUELA VALENZUELA
Puesto DIRECTOR DE ADMINISTRACIÓN Y FINANZAS


Autorizó DR. MARCO LINÉ UNZUETA BUSTAMANTE
Puesto DIRECTOR GENERAL

Sistema Estatal de Evaluación
 Estado Analítico de Ingresos Detallado - LDF
 Nombre de la Entidad INSTITUTO DE ACUACULTURA DEL ESTADO DE SONORA, O.P.D.
 Del 01 de Enero al 31 de Diciembre de 2016 (b)

CPCA-II-10-A

(PESOS)

CUENTA PÚBLICA 2016

| Concepto (a) | Ingreso | | | | | Diferencia (a) |
|---|--------------|-------------------------------|--------------|--------------|--------------|----------------|
| | Estimado (d) | Ampliaciones (Reducciones) | Modificado | Devergado | Recaudado | |
| Ingresos de Libre Disposición | | | | | | |
| A. Impuestos | - | - | - | - | - | - |
| B. Cuotas y Aportaciones de Seguridad Social | - | - | - | - | - | - |
| C. Contribuciones de Mejoras | - | - | - | - | - | - |
| D. Derechos | - | - | - | - | - | - |
| E. Productos | - | 1,327,400.00 | 1,327,400.00 | 182,191.73 | 182,191.73 | 182,191.73 |
| F. Aprovechamientos | - | - | - | - | - | - |
| G. Ingresos por Ventas de Bienes y Servicios | 1,840,500.00 | - | 1,840,500.00 | 1,041,287.32 | 1,041,287.32 | 787.32 |
| H. Participaciones | - | - | - | - | - | - |
| (H1)+H2+H3+H4+H5+H6+H7+H8+H9+H10+H11) | - | - | - | - | - | - |
| H1) Fondo General de Participaciones | - | - | - | - | - | - |
| H2) Fondo de Fomento Municipal | - | - | - | - | - | - |
| H3) Fondo de Fiscalización y Recaudación | - | - | - | - | - | - |
| H4) Fondo de Compensación | - | - | - | - | - | - |
| H5) Fondo de Educación de Hidrocarburos | - | - | - | - | - | - |
| H6) Impuesto Especial Sobre Producción y Servicios | - | - | - | - | - | - |
| H7) 0.130% de la Recaudación Federal Participable | - | - | - | - | - | - |
| H8) 3.17% Sobre Extracción de Petróleo | - | - | - | - | - | - |
| H9) Gasolina y Diesel | - | - | - | - | - | - |
| H10) Fondo del Impuesto Sobre la Renta | - | - | - | - | - | - |
| H11) Fondo de Equalización de los Ingresos de las Entidades Federativas | - | - | - | - | - | - |
| I. Incentivos Derivados de la Colaboración Fiscal (H1+H2+H3+H4) | - | - | - | - | - | - |
| J) Tenencia o Uso de Vehículos | - | - | - | - | - | - |
| K) Fondo de Compensación ISAN | - | - | - | - | - | - |
| L) Impuesto Sobre Automóviles Nuevos | - | - | - | - | - | - |

| Concepto (0) | Ingreso | | | | | Diferencia (6) |
|---|---------------------|--------------------------------|----------------------|----------------------|----------------------|----------------------|
| | Estimado (8) | Ampliaciones/ (Reducciones) | Modificado | Devengado | Recaudado | |
| 4) Fondo de Compensación de Repesos Internos | - | - | - | - | - | - |
| 5) Otros Incentivos Económicos | - | - | - | - | - | - |
| J. Transferencias | 8,335,891.02 | 15,426,757.00 | 23,826,448.02 | 21,426,313.38 | 21,426,313.38 | 13,103,622.37 |
| K. Convenios | - | - | - | - | - | - |
| K1) Otros Convenios y Subsidios | - | - | - | - | - | - |
| L. Otros Ingresos de Libre Disposición (1)-(14) | - | - | - | - | - | - |
| L1) Participaciones en Ingresos Locales | - | - | - | - | - | - |
| L2) Otros Ingresos de Libre Disposición | - | - | - | - | - | - |
| L. Total de Ingresos de Libre Disposición | 9,346,191.00 | 16,627,212.37 | 26,173,483.38 | 22,612,782.43 | 22,612,782.43 | 13,266,801.41 |
| (9)+(10)+(11)+(12)+(13)+(14) | 9,346,191.00 | 16,627,212.37 | 26,173,483.38 | 22,612,782.43 | 22,612,782.43 | 13,266,801.41 |
| Ingresos Excedentes de Ingresos de Libre Disposición | | | | | | 13,266,801.41 |
| Transferencias Federales Etiquetadas | | | | | | |
| A. Aportaciones (1)-(11)+(12)+(13)+(14)+(15)+(16)+(17) | - | - | - | - | - | - |
| a1) Fondo de Aportaciones para la Fibra Educativa y Gasto Operativo | - | - | - | - | - | - |
| a2) Fondo de Aportaciones para los Servicios de Salud | - | - | - | - | - | - |
| a3) Fondo de Aportaciones para la Infraestructura Social | - | - | - | - | - | - |
| a4) Fondo de Aportaciones para el Fortalecimiento de los Municipios y de las Demarcaciones Territoriales del Distrito Federal | - | - | - | - | - | - |
| a5) Fondo de Aportaciones Múltiples | - | - | - | - | - | - |
| a6) Fondo de Aportaciones para la Educación Tecnológica y de Adultos | - | - | - | - | - | - |
| a7) Fondo de Aportaciones para la Seguridad Pública de los Estados y del Distrito Federal | - | - | - | - | - | - |
| a8) Fondo de Aportaciones para el Fortalecimiento de los Estados Federales | - | - | - | - | - | - |
| B. Convenios (18)-(19)+(20)+(21) | - | 9,975,248.07 | 9,975,248.07 | 13,882,800.00 | 13,882,800.00 | 13,882,800.00 |
| B1) Convenios de Protección Social en Salud | - | - | - | - | - | - |
| B2) Convenios de Descentralización | - | - | - | - | - | - |
| B3) Convenios de Resignación | - | - | - | - | - | - |
| B4) Otros Convenios y Subsidios | - | 9,975,248.07 | 9,975,248.07 | 13,882,800.00 | 13,882,800.00 | 13,882,800.00 |
| C. Fondos Distintos de Aportaciones (22)-(23)+(24) | - | - | - | - | - | - |
| c1) Fondo para Entidades Federales y Municipios Productores de Hidrocarburos | - | - | - | - | - | - |

202

| Concepto (0) | Ingreso | | | | | Diferencia (6) |
|---|---------------------|--------------------------------|----------------------|----------------------|----------------------|----------------------|
| | Estimado (8) | Ampliaciones/ (Reducciones) | Modificado | Devengado | Recaudado | |
| 4) Fondo Múltiple | - | - | - | - | - | - |
| D. Transferencias, Subsidios y Subvenciones, y Pensiones y Jubilaciones | - | - | - | - | - | - |
| E. Otras Transferencias Federales Etiquetadas | - | - | - | - | - | - |
| F. Total de Transferencias Federales Etiquetadas (4)-(11)+(12)+(13)+(14) | - | 9,975,248.07 | 9,975,248.07 | 13,882,800.00 | 13,882,800.00 | 13,882,800.00 |
| G. Ingresos Derivados de Financiamientos (25)-(26) | - | - | - | - | - | - |
| A. Ingresos Derivados de Financiamientos | - | - | - | - | - | - |
| H. Total de Ingresos (7)-(1)-(10)-(17)-(18) | 9,346,191.00 | 26,362,460.44 | 36,148,001.46 | 36,495,582.43 | 36,495,582.43 | 27,149,481.41 |
| Datos Informativos | | | | | | |
| 1. Ingresos Derivados de Financiamientos con Fuente de Pago de Ingresos de Libre Disposición | - | - | - | - | - | - |
| 2. Ingresos Derivados de Financiamientos con Fuente de Pago de Transferencias Federales Etiquetadas | - | - | - | - | - | - |
| 3. Ingresos Derivados de Financiamientos (27)-(1)-(2) | - | - | - | - | - | - |

Elaboró C.P. JOAQUÍN MIRANDA JUÁREZ
Puesto JEFE DE CONTABILIDAD

Revisó L.º FRANCISCO ELMER VALENZUELA VALENZUELA
Puesto DIRECTOR DE ADMINISTRACIÓN Y FINANZAS

Autorizó DR. MARCO LINNE UNZUETA BUSTAMANTE
Puesto DIRECTOR GENERAL

Sistema Estatal de Evaluación CPCA-II-10-B
 Conciliación entre los Ingresos Presupuestarios y Contables
 Nombre de la Entidad INSTITUTO DE ACUACULTURA DEL ESTADO DE SONORA, O.P.D.
 Al 31 Diciembre de 2016
 (PESOS) CUENTA PÚBLICA 2016

| | | |
|--|--------|----------------------|
| 1. Ingresos Presupuestarios | | 27,661,993.68 |
| (MAS) | | |
| 2. Ingresos contables no presupuestarios | | 104.51 |
| Incremento por variación de inventarios | | |
| Disminución del exceso de estimaciones por pérdida o deterioro u obsolescencia | | |
| Disminución del exceso de provisiones | | |
| Otros ingresos y beneficios varios | 104.51 | |
| Otros ingresos contables no presupuestarios | | |
| (MENOS) | | |
| 3. Ingresos presupuestarios no contables | | 0.00 |
| Productos de capital | | |
| Aprovechamientos de capital | | |
| Ingresos derivados de financiamientos | | |
| Otros ingresos presupuestarios no contables | | |
| 4. Ingresos Contables (4= 1 + 2 - 3) | | 27,662,098.19 |


 Elaboró C.P. JOAQUÍN MIRANDA JUAREZ
 Puesto JEFE DE CONTABILIDAD


 Revisó L.A.E. FRANCISCO ELMER VALENZUELA VALENZUELA
 Puesto DIRECTOR DE ADMINISTRACIÓN Y FINANZAS


 Autorizó DR. MARCO LINÉ UNZUETA BUSTAMANTE
 Puesto DIRECTOR GENERAL

Sistema Estatal de Evaluación
Estado Analítico del Ejercicio Presupuesto de Egresos
Clasificación por Objeto del Gasto (Capítulo y Concepto)
Nombre de la Entidad INSTITUTO DE ACUACULTURA DEL ESTADO DE SONORA, C.P.D.
Del 01 de Enero al 31 de Diciembre de 2016

CPCA-II-11

(PASCOS)

CUENTA PÚBLICA 2016

| Ejercicio del Presupuesto por Capítulo del Gasto | Egresos Aprobado Anual | Ampliaciones/ (Reducciones) | Egresos Modificado Anual | Egresos Devengado Acumulado | Egresos Pagado Acumulado | Subejercicio |
|---|------------------------|-----------------------------|--------------------------|-----------------------------|--------------------------|--------------|
| | (1) | (2) | (3=1+2) | (4) | (5) | (4 - 3 - 4) |
| Servicios Personales | 7,435,880 | 2,294,704 | 9,820,674 | 13,095,758 | 13,095,758 | -3,275,084 |
| Remuneraciones al Personal de Cargos Permanente | 4,314,267 | 0 | 4,314,267 | 7,261,316 | 7,261,316 | -2,947,049 |
| Remuneraciones al Personal de Cargos Transitorios | 0 | 2,090,394 | 2,090,394 | 1,099,822 | 1,099,822 | 990,572 |
| Remuneraciones Adicionales y Especiales | 334,110 | 0 | 334,110 | 323,788 | 323,788 | 10,322 |
| Seguridad Social | 1,965,314 | 0 | 1,965,314 | 2,507,729 | 2,507,729 | -542,415 |
| Otros Prestaciones Sociales y Económicas | 547,323 | 0 | 547,323 | 1,242,543 | 1,242,543 | -695,220 |
| Provisiones | 274,867 | 294,400 | 569,267 | 660,567 | 950,567 | -381,300 |
| Pago de Estímulos a Servidores Públicos | 0 | 0 | 0 | 0 | 0 | 0 |
| Materiales y Suministros | 855,964 | 1,148,506 | 2,004,504 | 1,926,286 | 1,926,286 | 78,218 |
| Materiales de Administración, Emisión de Documentos y Artículos Oficiales | 168,004 | 136,870 | 302,810 | 189,538 | 189,538 | 113,271 |
| Alimentos y Utensilios | 145,000 | 193,420 | 342,400 | 352,494 | 352,494 | -10,094 |
| Materiales Primas y Materiales de Producción y Comercialización | 27,000 | 20,080 | 47,000 | 17,739 | 17,739 | 29,261 |
| Materiales y Artículos de Construcción y de Reparación | 50,000 | 43,219 | 93,219 | 83,250 | 83,250 | 9,969 |
| Productos Químicos, Farmacéuticos y de Laboratorio | 137,000 | 174,348 | 311,348 | 426,303 | 426,303 | -114,955 |
| Combustibles, Lubricantes y Aditivos | 225,454 | 294,480 | 523,938 | 587,465 | 587,465 | -63,527 |
| Vestuario, Blancos, Prendas de Protección y Artículos Deportivos | 42,000 | 25,713 | 67,713 | 49,116 | 49,116 | 18,597 |
| Materiales y Suministros Para Seguridad | 0 | 0 | 0 | 0 | 0 | 0 |
| Herramientas, Refacciones y Accesorios Menores | 59,540 | 256,538 | 316,078 | 220,378 | 220,378 | 95,701 |
| Servicios Generales | 896,313 | 12,421,847 | 13,318,160 | 12,625,308 | 12,625,308 | 752,793 |
| Servicios Básicos | 991,000 | 247,634 | 1,238,634 | 838,416 | 838,416 | 399,977 |
| Servicios de Arrendamiento | 0 | 10,600 | 10,600 | 11,258 | 11,258 | -658 |
| Servicios Profesionales, Científicos, Técnicos y Otros Servicios | 19,000 | 10,908,316 | 10,927,316 | 9,988,329 | 9,988,329 | 938,987 |
| Servicios Financieros, Bancarios y Conesales | 77,000 | 26,200 | 103,200 | 97,819 | 97,819 | 5,381 |
| Servicios de Instalación, Reparación, Mantenimiento y Conservación | 136,313 | 105,721 | 242,034 | 311,499 | 311,499 | -69,465 |
| Servicios de Comunicación Social y Publicidad | 0 | 0 | 0 | 33,669 | 33,669 | -33,669 |
| Servicios de Traslado y Viajes | 138,000 | 489,256 | 627,256 | 738,863 | 738,863 | -111,607 |
| Servicios Oficiales | 13,000 | 619,121 | 632,121 | 688,268 | 688,268 | -56,147 |

| Ejercicio del Presupuesto por Capítulo del Gasto | Egresos Aprobado Anual (1) | Ampliaciones (Reducciones) (2) | Egresos Modificado Anual (3=1+2) | Egresos Devengado Acumulado (4) | Egresos Pagado Acumulado (5) | Subejercicio (6=3-4) |
|--|-------------------------------|-----------------------------------|-------------------------------------|------------------------------------|---------------------------------|-------------------------|
| Otros Servicios Generales | 12,000 | 15,000 | 27,000 | 15,245 | 15,245 | 11,755 |
| Transferencias, Asignaciones, Subsidios y Otros Ayudas | 98,000 | 2,142,414 | 2,240,414 | 1,905,914 | 1,905,914 | 334,500 |
| Transferencias Internas y Asignaciones al Sector Público | 53,000 | 70,938 | 123,938 | 89,312 | 89,312 | 34,627 |
| Transferencias al Resto del Sector Público | 0 | 0 | 0 | 3,190 | 3,190 | -3,190 |
| Subsidios y Subvenciones | 0 | 275,622 | 275,622 | 570,352 | 570,352 | -294,730 |
| Ayudas Sociales | 0 | 0 | 0 | 0 | 0 | 0 |
| Pensiones y Jubilaciones | 0 | 550,000 | 550,000 | 0 | 0 | 550,000 |
| Transferencias a Fideicomisos, Mandatos y Otros Análogos | 45,000 | 1,157,134 | 1,202,134 | 1,263,090 | 1,263,090 | -20,928 |
| Transferencias a la Seguridad Social | 0 | 48,735 | 48,735 | 0 | 0 | 48,735 |
| Donativos | 0 | 0 | 0 | 0 | 0 | 0 |
| Transferencias al Exterior | 0 | 0 | 0 | 0 | 0 | 0 |
| Bienes Muebles, Inmuebles e Intangibles | 0 | 0 | 0 | 0 | 0 | 0 |
| Mobiliario y Equipo de Administración | 0 | 0 | 0 | 0 | 0 | 0 |
| Mobiliario y Equipo Educativo y Recreativo | 0 | 0 | 0 | 0 | 0 | 0 |
| Equipo e Instrumental Médico y de Laboratorio | 0 | 0 | 0 | 0 | 0 | 0 |
| Vehículos y Equipo de Transporte | 0 | 0 | 0 | 0 | 0 | 0 |
| Equipo de Defensa y Seguridad | 0 | 0 | 0 | 0 | 0 | 0 |
| Maquinaria, Otros Equipos y Herramientas | 0 | 0 | 0 | 0 | 0 | 0 |
| Activos Biológicos | 0 | 0 | 0 | 0 | 0 | 0 |
| Bienes Inmuebles | 0 | 0 | 0 | 0 | 0 | 0 |
| Activos Intangibles | 0 | 0 | 0 | 0 | 0 | 0 |
| Inversión Pública | 0 | 8,704,899 | 8,704,899 | 8,103,308 | 8,103,308 | 601,591 |
| Otra Pública en Bienes de Dominio Público | 0 | 5,796,000 | 5,796,000 | 62,843 | 62,843 | 5,733,157 |
| Otra Pública en Bienes Propios | 0 | 2,908,899 | 2,908,899 | 8,040,465 | 8,040,465 | -5,131,566 |
| Proyectos Productivos y Acciones de Fomento | 0 | 0 | 0 | 0 | 0 | 0 |
| Inversiones Financieras y Otras Provisiones | 0 | 0 | 0 | 0 | 0 | 0 |
| Inversiones Para el Fomento de Actividades Productivas | 0 | 0 | 0 | 0 | 0 | 0 |
| Acciones y Participaciones de Capital | 0 | 0 | 0 | 0 | 0 | 0 |

2

32 *h*

| Ejercicio del Presupuesto por Capítulo del Gasto | Egresos Aprobados Anuales | Ampliaciones/Reducciones | Egresos Modificados Anuales | Egresos Devengados Acumulados | Egresos Pagados Acumulados | Subejercicio |
|---|---------------------------|--------------------------|-----------------------------|-------------------------------|----------------------------|-------------------|
| | (1) | (2) | (3)=(1+2) | (4) | (5) | (6 = 3 - 4) |
| Compra de Títulos y Valores | | | 0 | | | 0 |
| Concesión de Préstamos | | | 0 | | | 0 |
| Inversiones en Fideicomisos, Mandatos y Otros Análogos | | | 0 | | | 0 |
| Otras Inversiones Financieras | | | 0 | | | 0 |
| Provisiones para Contingencias y Otras erogaciones Especiales | | | 0 | | | 0 |
| Participaciones y Aportaciones | 0 | 0 | 0 | 0 | 0 | 0 |
| Participaciones | | | 0 | | | 0 |
| Aportaciones | | | 0 | | | 0 |
| Convenios | | | 0 | | | 0 |
| Deuda Pública | 0 | 0 | 0 | 0 | 0 | 0 |
| Amortización de la Deuda Pública | | | 0 | | | 0 |
| Intereses de la Deuda Pública | | | 0 | | | 0 |
| Comisiones de la Deuda Pública | | | 0 | | | 0 |
| Gastos de la Deuda Pública | | | 0 | | | 0 |
| Costo por Coberturas | | | 0 | | | 0 |
| Apoyos Financieros | | | 0 | | | 0 |
| Aduanas de Ejercicios Fiscales Anteriores (Aduelas) | | | 0 | | | 0 |
| Total del Gasto | 8,346,191 | 28,862,488 | 36,148,679 | 37,856,831 | 37,856,831 | -1,507,990 |


 Elaboró C.P. JOAQUÍN MIRANDA JUÁREZ
 Puesto JEFE DE CONTABILIDAD


 Revisó L.M.F. FRANCISCO ELMER VALENZUELA VALENZUELA
 Puesto DIRECTOR DE ADMINISTRACIÓN Y FINANZAS


 Autorizó DR. MARCO INNÉ UNZUETA BUSTAMANTE
 Puesto DIRECTOR GENERAL

Sistema Estatal de Evaluación
0
 Estado: Aguascalientes del Poder Judicial de la Federación - CJF
 Institución: Poder Judicial de la Federación y Comarcas

CPCA-0-11-A

CUENTA PÚBLICA 2016

| Concepto del | Ejecución | | | | | Reservados de |
|--|---------------------|-------------------------|----------------------|----------------------|----------------------|---------------------|
| | Aprobado de | Asignaciones Ejecutadas | Modificadas | Reintegradas | Pagadas | |
| Estado del Presupuesto y Ejecución de Ejercicios | 9,646,494.48 | 10,043,210.00 | 27,288,863.00 | 20,000,710.07 | 20,000,710.07 | 2,027,212.00 |
| A. Servicios Personales (salvo los señalados en el 4.1) | 1,436,486.48 | 254,400.00 | 1,120,200.00 | 10,000,270.00 | 10,000,270.00 | 4,277,000.00 |
| 4.1. Personalización del Poder Judicial de la Federación | 4,414,000.00 | - | 4,314,000.00 | 1,331,510.00 | 1,331,510.00 | 1,007,000.00 |
| 4.2. Personalización del Poder Judicial de la Federación - Ejecución | - | - | - | 11,300.00 | 11,300.00 | 11,300.00 |
| 4.3. Personalización de la Administración y el Poder Judicial | 9,912,486.48 | - | 9,912,486.48 | 9,958,460.00 | 9,958,460.00 | 9,988,700.00 |
| 4.4. Ejecución de la Ley | 1,000,000.00 | - | 1,000,000.00 | 2,400,000.00 | 2,400,000.00 | 2,400,000.00 |
| 4.5. Otros Servicios Personales y Ejecución | 146,486.48 | - | 146,200.00 | 1,240,000.00 | 1,240,000.00 | 1,000,000.00 |
| 4.6. Personalización | - | - | - | - | - | - |
| 4.7. Pagos de Prestados y Servicios Personales | 279,999.92 | 200,000.00 | 200,000.00 | 900,000.00 | 900,000.00 | 91,000.00 |
| B. Materiales e Insumos (salvo los señalados en el 4.1) | 300,000.00 | 101,000.00 | 1,041,340.00 | 1,000,000.00 | 1,000,000.00 | 400,000.00 |
| 4.1. Materiales de Administración, Ejecución de la Secretaría y Ejecución de Servicios | 400,000.00 | 40,000.00 | 300,000.00 | 300,000.00 | 300,000.00 | 300,000.00 |
| 4.2. Materiales e Insumos | 100,000.00 | 30,000.00 | 341,000.00 | 300,000.00 | 300,000.00 | 300,000.00 |
| 4.3. Materiales e Insumos de Personalización y Personalización | 20,000.00 | 20,000.00 | 20,000.00 | 20,000.00 | 20,000.00 | 20,000.00 |
| 4.4. Materiales e Insumos de Ejecución de la Administración | 30,000.00 | 30,000.00 | 30,000.00 | 30,000.00 | 30,000.00 | 30,000.00 |
| 4.5. Materiales e Insumos - Personalización y Administración | 12,000.00 | 12,000.00 | 12,000.00 | 12,000.00 | 12,000.00 | 12,000.00 |
| 4.6. Combustibles, Lubricantes e Insumos | 200,000.00 | 160,000.00 | 300,000.00 | 430,000.00 | 430,000.00 | 400,000.00 |
| 4.7. Materiales, Insumos, Productos de Personalización y Servicios Personales | 40,000.00 | 30,000.00 | 30,000.00 | 40,000.00 | 40,000.00 | 40,000.00 |
| 4.8. Materiales e Insumos para Seguridad | 40,000.00 | 20,000.00 | 120,000.00 | 120,000.00 | 120,000.00 | 120,000.00 |
| 4.9. Materiales, Insumos e Insumos de Administración | 20,000.00 | 12,000.00 | 120,000.00 | 120,000.00 | 120,000.00 | 120,000.00 |
| C. Transferencias (salvo los señalados en el 4.1) | 127,000.00 | 11,000.00 | 12,000.00 | 11,000.00 | 11,000.00 | 11,000.00 |
| 4.1. Transferencias | 127,000.00 | 11,000.00 | 12,000.00 | 11,000.00 | 11,000.00 | 11,000.00 |
| 4.2. Transferencias de Ejecución | - | - | - | - | - | - |
| 4.3. Transferencias Personales, Científicas, Técnicas y Otros Servicios | 10,000.00 | 6,000.00 | 6,000.00 | 6,000.00 | 6,000.00 | 6,000.00 |
| 4.4. Servicios Personales, Materiales e Insumos | 11,000.00 | 5,000.00 | 6,000.00 | 5,000.00 | 5,000.00 | 5,000.00 |
| 4.5. Servicios de Personalización, Ejecución y Administración | - | - | - | - | - | - |
| 4.6. Servicios de Personalización, Ejecución, Administración y Administración | 100,000.00 | 30,000.00 | 240,000.00 | 270,000.00 | 270,000.00 | 270,000.00 |
| 4.7. Servicios de Ejecución de la Administración y Personalización | 100,000.00 | 200,000.00 | 471,000.00 | 30,000.00 | 30,000.00 | 30,000.00 |
| 4.8. Servicios de Ejecución y Ejecución | - | - | - | - | - | - |
| 4.9. Servicios de Ejecución | 12,000.00 | 6,000.00 | 6,000.00 | 6,000.00 | 6,000.00 | 6,000.00 |
| 4.10. Otros Servicios Personales | 12,000.00 | 10,000.00 | 27,000.00 | 10,000.00 | 10,000.00 | 10,000.00 |
| D. Transferencias, Ejecución, Ejecución y Otros Servicios (salvo los señalados en el 4.1) | - | - | - | - | - | - |
| 4.1. Transferencias de Ejecución y Ejecución de la Secretaría | - | - | - | - | - | - |
| 4.2. Transferencias de Ejecución de la Secretaría | - | - | - | - | - | - |
| 4.3. Subsidios y Subvenciones | - | - | - | - | - | - |
| 4.4. Subsidios Personales | - | - | - | - | - | - |
| 4.5. Personalización y Ejecución | - | - | - | - | - | - |
| 4.6. Transferencias de Ejecución, Administración y Otros Servicios | - | - | - | - | - | - |
| 4.7. Transferencias de la Secretaría Ejecutiva | - | - | - | - | - | - |
| 4.8. Transferencias | - | - | - | - | - | - |
| 4.9. Transferencias de Ejecución | - | - | - | - | - | - |
| E. Bienes Muebles, Inmuebles e Intangibles (salvo los señalados en el 4.1) | 80,000.00 | 614,700.00 | 700,000.00 | 11,000.00 | 11,000.00 | 607,000.00 |
| 4.1. Bienes Muebles e Inmuebles | 80,000.00 | 700,000.00 | 800,000.00 | 10,000.00 | 10,000.00 | 600,000.00 |
| 4.2. Bienes Muebles e Inmuebles de Ejecución y Personalización | - | - | - | - | - | - |
| 4.3. Bienes Muebles e Inmuebles de la Administración | - | - | - | - | - | - |
| 4.4. Bienes Muebles e Inmuebles de Personalización | - | 300,000.00 | 300,000.00 | - | - | 300,000.00 |
| 4.5. Bienes Muebles e Inmuebles de Ejecución | - | - | - | - | - | - |
| 4.6. Bienes Muebles e Inmuebles de Personalización | 80,000.00 | 400,000.00 | 400,000.00 | 11,000.00 | 11,000.00 | 50,000.00 |
| 4.7. Bienes Muebles e Inmuebles | - | 40,000.00 | 60,000.00 | - | - | 60,000.00 |
| 4.8. Bienes Muebles e Inmuebles | - | - | - | - | - | - |
| 4.9. Bienes Muebles e Inmuebles | - | - | - | - | - | - |
| F. Otros Pagos (salvo los señalados en el 4.1) | - | 6,000,000.00 | 6,000,000.00 | 6,000,000.00 | 6,000,000.00 | 6,000,000.00 |
| 4.1. Otros Pagos de Ejecución de la Secretaría | - | 6,000,000.00 | 6,000,000.00 | 6,000,000.00 | 6,000,000.00 | 6,000,000.00 |
| 4.2. Otros Pagos de Ejecución de la Secretaría | - | - | - | - | - | - |
| 4.3. Otros Pagos de Ejecución de la Secretaría | - | - | - | - | - | - |
| G. Ejecución de Transferencias y Otros Pagos (salvo los señalados en el 4.1) | - | - | - | - | - | - |
| 4.1. Ejecución de Transferencias y Otros Pagos de Ejecución de la Secretaría | - | - | - | - | - | - |
| 4.2. Ejecución de Transferencias y Otros Pagos de Ejecución de la Secretaría | - | - | - | - | - | - |
| 4.3. Ejecución de Transferencias y Otros Pagos de Ejecución de la Secretaría | - | - | - | - | - | - |
| 4.4. Ejecución de Transferencias y Otros Pagos de Ejecución de la Secretaría | - | - | - | - | - | - |
| 4.5. Ejecución de Transferencias y Otros Pagos de Ejecución de la Secretaría | - | - | - | - | - | - |

Handwritten signature and initials in blue ink.

| | | | | | | |
|---|---------------------|----------------------|----------------------|----------------------|----------------------|---------------------|
| g) Ingresos y Participaciones de Capital | | | | | | |
| g1) Compra de Títulos y Valores | | | | | | |
| g2) Cuentas de Préstamos | | | | | | |
| g3) Ingresos en Tránsito: Mobiliario y Otros Activos | | | | | | |
| Financiamiento de Deudas: Intereses (Intereses) | | | | | | |
| g4) Otros Ingresos Financieros | | | | | | |
| g5) Provisiones Contingentes y Otros Depósitos Especiales | | | | | | |
| h. Participaciones y Asignaciones (H1-H2-H3) | | | | | | |
| h1) Participaciones | | | | | | |
| h2) Asignaciones | | | | | | |
| h3) Cuentas | | | | | | |
| Deuda Pública (D1-D2-D3-D4-D5-D6) | | | | | | |
| D1) Emisión de la Deuda Pública | | | | | | |
| D2) Intereses de la Deuda Pública | | | | | | |
| D3) Comisiones de la Deuda Pública | | | | | | |
| D4) Costos de la Deuda Pública | | | | | | |
| D5) Costos por Cobranza | | | | | | |
| D6) Retorno Financiero | | | | | | |
| D7) Saldo de Operación Financ. Adicional (SOFA) | | | | | | |
| h. Total de Egresos (H1+H2) | 4.368.000,00 | 20.000.000,00 | 20.140.000,00 | 21.000.000,00 | 21.000.000,00 | 1.000.000,00 |


 Elaboró **DR. JOAQUÍN MIRANDA JUÁREZ**
 Puesto **JEFE DE CONTABILIDAD**


 Revisó **DR. FRANCISCO ELMER VALENZUELA VALENZUELA**
 Puesto **DIRECTOR DE ADMINISTRACIÓN Y FINANZAS**


 Autorizó **DR. MARCO INNÉ UNZUETA BUSTAMANTE**
 Puesto **DIRECTOR GENERAL**

Sistema Estatal de Evaluación
 Estado Analítico del Ejercicio Presupuesto de Egresos
 Clasificación Económica (por Tipo de Gasto)

CPCA-II-11-B

Nombre de la Entidad INSTITUTO DE ACUACULTURA DEL ESTADO DE SONORA, O.P.D.

Del 01 de Enero al 31 de Diciembre de 2016

CUENTA PÚBLICA 2016

(PESOS)

| Concepto | Egresos Aprobado Anual (1) | Ampliaciones/ (Reducciones) (2) | Egresos Modificado Anual (3=1+2) | Egresos Devengado Acumulado (4) | Egresos Pagado Acumulado (5) | Subejercicio (6 = 3 - 4) |
|---|-------------------------------|---------------------------------------|-------------------------------------|------------------------------------|---------------------------------|-----------------------------|
| Gasto Corriente | 9,288,191 | 10,750,067 | 25,038,258 | 27,624,575 | 27,624,575 | -2,586,317 |
| Gasto de Capital | 98,000 | 11,012,393 | 11,110,393 | 10,032,056 | 10,032,056 | 1,078,337 |
| Amortización de la Deuda y Disminución de Pasivos | | | 0 | | | 0 |
| Pensiones y Jubilaciones | | | 0 | | | 0 |
| Participaciones | | | 0 | | | 0 |
| Total del Gasto | 9,346,191 | 26,802,460 | 36,148,651 | 37,656,631 | 37,656,631 | -1,507,980 |


 Elaboró C.P. JOAQUÍN MIRANDA JUAREZ
 Puesto JEFE DE CONTABILIDAD


 Revisó L.A.E. FRANCISCO ELMER VALENZUELA VALENZUELA
 Puesto DIRECTOR DE ADMINISTRACIÓN Y FINANZAS


 Autorizó DR. MARCO LINÉ ÚNZUETA BUSTAMANTE
 Puesto DIRECTOR GENERAL

Sistema Estatal de Evaluación
Estado Analítico del Ejercicio Presupuestal de Egresos
Clasificación Administrativa (Por Unidad Administrativa)
Nombre de la Entidad INSTITUTO DE ACUICULTURA DEL ESTADO DE SONORA, S.P.D.
Del 01 de Enero al 31 de Diciembre de 2016

CPCA-8-14-01

| Clasificación Administrativa (Por Unidad Administrativa) | 2016 | | | | | | Saldo |
|--|-------------------------|----------------------------|---------------------------|---------------------------------|----------------------------|----------|-------------------|
| | Egresos Aprobados Anual | Ampliaciones (Reducciones) | Egresos Modificados Anual | Egresos Desagregados Acumulados | Egresos Pagados Acumulados | Saldo | |
| | 01 | 02 | 03+04 | 05 | 06 | 07 | 10+11 |
| Unidad Administrativa 1 | 5,300,000 | 0 | 5,300,000 | 5,300,000 | 5,300,000 | 0 | -5,300,000 |
| Unidad Administrativa 2 | 0 | 0 | 0 | 0 | 0 | 0 | 0 |
| Unidad Administrativa 3 | 0 | 0 | 0 | 0 | 0 | 0 | 0 |
| Unidad Administrativa 4 | 0 | 0 | 0 | 0 | 0 | 0 | 0 |
| Unidad Administrativa 5 | 0 | 0 | 0 | 0 | 0 | 0 | 0 |
| Unidad Administrativa 6 | 0 | 0 | 0 | 0 | 0 | 0 | 0 |
| Unidad Administrativa 7 | 0 | 0 | 0 | 0 | 0 | 0 | 0 |
| Unidad Administrativa 8 | 0 | 0 | 0 | 0 | 0 | 0 | 0 |
| Unidad Administrativa 9 | 0 | 0 | 0 | 0 | 0 | 0 | 0 |
| Total del Estado | 5,300,000 | 0 | 5,300,000 | 5,300,000 | 5,300,000 | 0 | -5,300,000 |


Ricardo MARRERA JIMENEZ
 Puesto: JEFE DE CONTABILIDAD


FRANCISCO ELMER VALENZUELA VALENZUELA
 Puesto: DIRECTOR DE ADMINISTRACIÓN Y FINANZAS


MARCO LUIS VAGUELA BUSTAMANTE
 Puesto: DIRECTOR GENERAL

| Sistema Estatal de Evaluación | | | | | | |
|--|--------------|--------------------------------|---------------|---------------|-----------------|------------------|
| Nombre de la Entidad INSTITUTO DE ACUACULTURA DEL ESTADO DE SONORA, O.P.D. | | | | | CPCA-II-11-B1.1 | |
| Estado Analítico del Ejercicio del Presupuesto de Egresos Detallado - LDP | | | | | | |
| Clasificación Administrativa | | | | | | |
| Del 01 de Enero al 31 de Diciembre de 2016 (N) | | | | | | |
| (PESOS) | | | | | | |
| CUENTA PÚBLICA 2016 | | | | | | |
| Concepto (C) | Egresos | | | | | Subejercicio (K) |
| | Aprobado (A) | Ampliaciones (Revoluciones) | Modificado | Devengado | Pagado | |
| I. Gasto Etiquetado | | | | | | |
| (A+B+C+D+E+F+G+H) | 9,346,191.00 | 18,037,212.38 | 27,383,403.38 | 30,420,715.87 | 30,420,715.87 | 3,037,512.48 |
| A. Dependencia o Unidad Administrativa 1 | 9,346,191.00 | 18,037,212.38 | 27,383,403.38 | 30,420,715.87 | 30,420,715.87 | 3,037,512.48 |
| B. Dependencia o Unidad Administrativa 2 | | | | | | |
| C. Dependencia o Unidad Administrativa 3 | | | | | | |
| D. Dependencia o Unidad Administrativa 4 | | | | | | |
| E. Dependencia o Unidad Administrativa 5 | | | | | | |
| F. Dependencia o Unidad Administrativa 6 | | | | | | |
| G. Dependencia o Unidad Administrativa 7 | | | | | | |
| H. Dependencia o Unidad Administrativa xx | | | | | | |
| II. Gasto Etiquetado | | | | | | |
| (I+J+K+L+E+F+G+H) | | 8,703,248.07 | 8,785,248.07 | 7,225,915.40 | 7,225,915.40 | 1,526,332.67 |
| A. Dependencia o Unidad Administrativa 1 | | 8,703,248.07 | 8,785,248.07 | 7,225,915.40 | 7,225,915.40 | 1,526,332.67 |
| B. Dependencia o Unidad Administrativa 2 | | | | | | |
| C. Dependencia o Unidad Administrativa 3 | | | | | | |
| D. Dependencia o Unidad Administrativa 4 | | | | | | |
| E. Dependencia o Unidad Administrativa 5 | | | | | | |
| F. Dependencia o Unidad Administrativa 6 | | | | | | |
| G. Dependencia o Unidad Administrativa 7 | | | | | | |
| H. Dependencia o Unidad Administrativa xx | | | | | | |
| III. Total de Egresos (I+II+K) | 9,346,191.00 | 26,832,860.45 | 36,168,651.45 | 37,646,631.27 | 37,646,631.27 | 4,563,845.15 |


Elaboró C.P. JOAQUIN MIRANDA JUAREZ
Puesto JEFE DE CONTABILIDAD


Revisó LIA E. FRANCISCO ELMER VALENZUELA VALENZUELA
Puesto DIRECTOR DE ADMINISTRACIÓN Y FINANZAS


Autorizó DR. MARCO LINNÉ LINZUETA BUSTAMANTE
Puesto DIRECTOR GENERAL

Sistema Estatal de Evaluación
 Estado Analítico del Ejercicio Presupuesto de Egresos
 Clasificación Administrativa (Por Poderes)
 Nombre de la Entidad INSTITUTO DE ACUACULTURA DEL ESTADO DE SONORA, O.P.D.
 Del 01 de Enero al 31 de Diciembre de 2016
 (PESOS)

CPCA-II-11-B2

CUENTA PÚBLICA 2016

| Clasificación Administrativa (Por Poderes) | Egresos Aprobado Anual (I) | Ampliaciones/ (Reducciones) (II) | Egresos Modificado Anual (I+II) | Egresos Devengado Acumulado (III) | Egresos Pagado Acumulado (IV) | Subejercicio (I+III-IV) |
|--|-------------------------------|-------------------------------------|------------------------------------|--------------------------------------|----------------------------------|----------------------------|
| Poder Ejecutivo | 9,346,191 | 26,802,460 | 36,148,651 | 37,656,631 | 37,656,631 | -1,507,980 |
| Poder Legislativo | | | 0 | | | 0 |
| Poder Judicial | | | 0 | | | 0 |
| Organos Autónomos | | | 0 | | | 0 |
| Total del Gasto | 9,346,191 | 26,802,460 | 36,148,651 | 37,656,631 | 37,656,631 | -1,507,980 |


 Elaboró: C. P. JOAQUÍN MIRANDA JUÁREZ
 Puesto JEFE DE CONTABILIDAD


 Revisó: C. RE. FRANCISCO ELMER VALENZUELA VALENZUELA
 Puesto DIRECTOR DE ADMINISTRACIÓN Y FINANZAS


 Autorizó: DR. MARCO LINNÉ UNZUETA BUSTAMANTE
 Puesto DIRECTOR GENERAL

Sistema Estatal de Evaluación

CPCA-II-11-B3

Estado Analítico del Ejercicio Presupuesto de Egresos
 Clasificación Administrativa (Por Tipo de Organismos o Entidad Paraestatal)
 Nombre de la Entidad INSTITUTO DE ACUACULTURA DEL ESTADO DE SONORA, O.P.D.
 Del 01 de Enero al 31 de Diciembre de 2016


(PEBOS)

CUENTA PÚBLICA 2016

| Concepto | Egresos Aprobado Anual (I) | Ampliaciones/Reducciones (II) | Egresos Modificado Anual (I+II) | Egresos Devengado Acumulado (III) | Egresos Pagado Acumulado (IV) | Subejercicio (I-III-IV) |
|---|-------------------------------|----------------------------------|------------------------------------|--------------------------------------|----------------------------------|----------------------------|
| Entidades Paraestatales y Fideicomisos No Empresariales y No Financieros | 9,346,191 | 26,802,480 | 36,148,671 | 37,856,631 | 37,856,631 | -1,507,960 |
| Instituciones Públicas de la Seguridad Social | | | 0 | | | 0 |
| Entidades Paraestatales Empresariales No Financieras con Participación Estatal Mayoritaria | | | 0 | | | 0 |
| Fideicomisos Empresariales No Financieros con Participación Estatal Mayoritaria | | | 0 | | | 0 |
| Entidades Paraestatales Empresariales Financieras Monetarias con Participación Estatal Mayoritaria | | | 0 | | | 0 |
| Entidades Paraestatales Empresariales Financieras No Monetarias con Participación Estatal Mayoritaria | | | 0 | | | 0 |
| Fideicomisos Financieros Públicos con Participación Estatal Mayoritaria | | | 0 | | | 0 |
| Total del Gasto | 9,346,191 | 26,802,480 | 36,148,671 | 37,856,631 | 37,856,631 | -1,507,960 |


 Elaboró C.P. JOAQUÍN MIRANDA JUÁREZ
 Puesto JEFE DE CONTABILIDAD


 Revisó L.A.E. FRANCISCO ELMER VALENZUELA VALENZUELA
 Puesto DIRECTOR DE ADMINISTRACIÓN Y FINANZAS



 Autorizó DR. MARCO LINÉ UNZUETA BUSTAMANTE
 Puesto DIRECTOR GENERAL

Sistema Estatal de Evaluación
Estado Analítico del Ejercicio Presupuesto de Egresos
Clasificación Funcional (Finalidad y Función)
Nombre de la Entidad INSTITUTO DE ACUACULTURA DEL ESTADO DE SONORA, O.P.D.
Del 01 de Enero al 31 de Diciembre de 2016
(PESOS) CPC-A-II-11-C
CUENTA PÚBLICA 2016

| Concepto | Egresos Aprobados Anual (1) | Ampliaciones/Reducciones (2) | Egresos Modificados Anual (3=1+2) | Egresos Devengados Acumulados (4) | Egresos Pagados Acumulados (5) | Subejercicio (6 = 3 - 4) |
|---|-----------------------------|------------------------------|-----------------------------------|-----------------------------------|--------------------------------|--------------------------|
| Gobierno | 0 | 0 | 0 | 0 | 0 | 0 |
| Legislación | 0 | 0 | 0 | 0 | 0 | 0 |
| Justicia | 0 | 0 | 0 | 0 | 0 | 0 |
| Coordinación de la Política de Gobierno | 0 | 0 | 0 | 0 | 0 | 0 |
| Relaciones Exteriores | 0 | 0 | 0 | 0 | 0 | 0 |
| Asuntos Financieros y Hacendarios | 0 | 0 | 0 | 0 | 0 | 0 |
| Seguridad Nacional | 0 | 0 | 0 | 0 | 0 | 0 |
| Asuntos de Orden Público y Seguridad Interior | 0 | 0 | 0 | 0 | 0 | 0 |
| Otros Servicios Generales | 0 | 0 | 0 | 0 | 0 | 0 |
| Desarrollo Social | 0 | 0 | 0 | 0 | 0 | 0 |
| Protección Ambiental | 0 | 0 | 0 | 0 | 0 | 0 |
| Viviendas y Servicios a la Comunidad | 0 | 0 | 0 | 0 | 0 | 0 |
| Salud | 0 | 0 | 0 | 0 | 0 | 0 |
| Recreación, Cultura y Otras Manifestaciones Sociales | 0 | 0 | 0 | 0 | 0 | 0 |
| Educación | 0 | 0 | 0 | 0 | 0 | 0 |
| Protección Social | 0 | 0 | 0 | 0 | 0 | 0 |
| Otros Asuntos Sociales | 0 | 0 | 0 | 0 | 0 | 0 |
| Desarrollo Económico | 9,346,191 | 26,802,400 | 36,148,591 | 37,696,631 | 37,696,631 | -1,507,960 |
| Asuntos Económicos, Comerciales y Laborales en General | 0 | 0 | 0 | 0 | 0 | 0 |
| Agropecuaria, Silvicultura, Pesca y Caza | 9,346,191 | 26,802,400 | 36,148,591 | 37,696,631 | 37,696,631 | -1,507,960 |
| Combustibles y Energía | 0 | 0 | 0 | 0 | 0 | 0 |
| Miñería, Manufacturas y Construcción | 0 | 0 | 0 | 0 | 0 | 0 |
| Transporte | 0 | 0 | 0 | 0 | 0 | 0 |
| Comunicaciones | 0 | 0 | 0 | 0 | 0 | 0 |
| Turismo | 0 | 0 | 0 | 0 | 0 | 0 |
| Ciencia, Tecnología e Innovación | 0 | 0 | 0 | 0 | 0 | 0 |
| Otras Industrias y Otros Asuntos Económicos | 0 | 0 | 0 | 0 | 0 | 0 |
| Otros No Clasificados en funciones anteriores | 0 | 0 | 0 | 0 | 0 | 0 |
| Transacciones de la Deuda Pública / Costo financiero de la Deuda | 0 | 0 | 0 | 0 | 0 | 0 |
| Transferencias, Participaciones y Aportaciones entre Diferentes Niveles y Órdenes de gobierno | 0 | 0 | 0 | 0 | 0 | 0 |
| Sanccionamiento del Sistema Financiero | 0 | 0 | 0 | 0 | 0 | 0 |
| Adelantos de ejercicios Fiscales Anteriores | 0 | 0 | 0 | 0 | 0 | 0 |
| Total del Gasto | 9,346,191 | 26,802,400 | 36,148,591 | 37,696,631 | 37,696,631 | -1,507,960 |


Elaboró C. JOAQUÍN MIRANDA JUÁREZ
Puesto JEFE DE CONTABILIDAD


Rev. FRANCISCO ELMER VALENZUELA VALENZUELA
Puesto DIRECTOR DE ADMINISTRACIÓN Y FINANZAS


Autorizó DR. MARCO LINNE UNZUETA BUSTAMANTE
Puesto DIRECTOR GENERAL

| Sistema Estatal de Evaluación | | | | | | |
|--|--------------|--------------------------------|---------------|---------------|---------------|------------------|
| Nombre de la Entidad INSTITUTO DE ACUACULTURA DEL ESTADO DE SONORA, O.P.D. | | | | | CPCA-II-11-C1 | |
| Estado Analítico del Ejercicio del Presupuesto de Egresos Destilado - LDF | | | | | | |
| Clasificación Funcional (Finalidad y Función) | | | | | | |
| Del 01 de Enero al 31 de Diciembre de 2016 (B) | | | | | | |
| Cuenta Pública 2016 | | | | | | |
| (PESOS) | | | | | | |
| Concepto (C) | Egresos | | | | | Subejercicio (E) |
| | Aprobado (A) | Ampliaciones/ (Reducciones) | Modificado | Devengado | Pagado | |
| I. Gasto No Etiquetado (I=A+B+C+D) | 9,346,191.02 | 18,037,212.33 | 27,383,403.35 | 30,420,715.87 | 30,420,715.87 | 3,037,312.52 |
| A. Gobierno (A=A1+A2+A3+A4+A5+A6+A7+A8) | - | - | - | - | - | - |
| a1) Legislación | - | - | - | - | - | - |
| a2) Justicia | - | - | - | - | - | - |
| a3) Coordinación de la Política de Gobierno | - | - | - | - | - | - |
| a4) Relaciones Exteriores | - | - | - | - | - | - |
| a5) Asuntos Financieros y Hacendarios | - | - | - | - | - | - |
| a6) Seguridad Nacional | - | - | - | - | - | - |
| a7) Asuntos de Orden Público y de Seguridad Interior | - | - | - | - | - | - |
| a8) Otros Servicios Generales | - | - | - | - | - | - |
| B. Desarrollo Social (B=B1+B2+B3+B4+B5+B6+B7) | - | - | - | - | - | - |
| b1) Protección Ambiental | - | - | - | - | - | - |
| b2) Vivienda y Servicios a la Comunidad | - | - | - | - | - | - |
| b3) Salud | - | - | - | - | - | - |
| b4) Recreación, Cultura y Otras Manifestaciones Sociales | - | - | - | - | - | - |
| b5) Educación | - | - | - | - | - | - |
| b6) Protección Social | - | - | - | - | - | - |
| b7) Otros Asuntos Sociales | - | - | - | - | - | - |
| C. Desarrollo Económico (C=C1+C2+C3+C4+C5+C6+C7+C8+C9) | 9,346,191.02 | 18,037,212.33 | 27,383,403.35 | 30,420,715.87 | 30,420,715.87 | 3,037,312.52 |
| c1) Asuntos Económicos, Comerciales y Laborales en General | - | - | - | - | - | - |
| c2) Agropecuaria, Silvicultura, Pesca y Caza | 9,346,191.02 | 18,037,212.33 | 27,383,403.35 | 30,420,715.87 | 30,420,715.87 | 3,037,312.52 |
| c3) Combustibles y Energía | - | - | - | - | - | - |
| c4) Minería, Manufacturas y Construcción | - | - | - | - | - | - |

| Concepto (i) | Egresos | | | | | Subejercicio (h) |
|---|--------------|--------------------------------|------------|--------------|--------------|------------------|
| | Aprobado (j) | Ampliaciones/ (Reducciones) | Modificado | Devengado | Pagado | |
| c5) Transportes | - | - | - | - | - | - |
| c6) Comunicaciones | - | - | - | - | - | - |
| c7) Turismo | - | - | - | - | - | - |
| c8) Ciencia, Tecnología e Innovación | - | - | - | - | - | - |
| c9) Otros Industrias y Otros Asuntos Económicos | - | - | - | - | - | - |
| C) Otros No Clasificados en Funciones Anteriores (D=d1+d2+d3+d4) | - | - | - | - | - | - |
| d1) Transacciones de la Deuda Pública / Crédito Financiero de la Deuda | - | - | - | - | - | - |
| d2) Transferencias, Participaciones y Aportaciones Entre Diferentes Niveles y Ordenes de Gobierno | - | - | - | - | - | - |
| d3) saneamiento del Sistema Financiero | - | - | - | - | - | - |
| d4) Adjudas de Ejercicios Fiscales Anteriores | - | - | - | - | - | - |
| E) Gasto Etiquetado (F=A+B+C+D) | - | 8,785,248.07 | - | 7,235,915.40 | 7,235,915.40 | 7,235,915.40 |
| A. Gobierno (A=a1+a2+a3+a4+a5+a6+a7+a8) | - | - | - | - | - | - |
| a1) Legislación | - | - | - | - | - | - |
| a2) Justicia | - | - | - | - | - | - |
| a3) Coordinación de la Política de Gobierno | - | - | - | - | - | - |
| a4) Relaciones Exteriores | - | - | - | - | - | - |
| a5) Asuntos Financieros y Hacendarios | - | - | - | - | - | - |
| a6) Seguridad Nacional | - | - | - | - | - | - |
| a7) Asuntos de Orden Público y de Seguridad Interior | - | - | - | - | - | - |
| a8) Otros Servicios Generales | - | - | - | - | - | - |
| B. Desarrollo Social (B=b1+b2+b3+b4+b5+b6+b7) | - | - | - | - | - | - |
| b1) Protección Ambiental | - | - | - | - | - | - |
| b2) Vivienda y Servicios a la Comunidad | - | - | - | - | - | - |
| b3) Salud | - | - | - | - | - | - |
| b4) Recreación, Cultura y Otras Manifestaciones Sociales | - | - | - | - | - | - |
| b5) Educación | - | - | - | - | - | - |
| b6) Protección Social | - | - | - | - | - | - |
| b7) Otros Asuntos Sociales | - | - | - | - | - | - |
| C) Desarrollo Económico (C=c1+c2+c3+c4+c5+c6+c7+c8+c9) | - | 8,785,248.07 | - | 7,235,915.40 | 7,235,915.40 | 7,235,915.40 |





| Concepto (i) | Egresos | | | | | Subejercicio (ii) |
|---|---------------------|--------------------------------|----------------------|----------------------|----------------------|----------------------|
| | Aprobado (ii) | Ampliaciones/ (Reducciones) | Modificado | Devengado | Pagado | |
| c1) Ahorros Económicos, Comerciales y Laborales en General | | | - | | | - |
| c2) Agricultura, Silvicultura, Pesca y Caza | | 8,705,240.07 | - | 7,238,915.48 | 7,238,915.48 | 7,238,915.48 |
| c3) Combustibles y Energía | | | - | | | - |
| c4) Minería, Manufacturas y Construcción | | | - | | | - |
| c5) Transporte | | | - | | | - |
| c6) Comunicaciones | | | - | | | - |
| c7) Turismo | | | - | | | - |
| c8) Ciencia, Tecnología e Innovación | | | - | | | - |
| c9) Otras Industrias y Otros Asuntos Económicos | | | - | | | - |
| D. Otros No Clasificados en Funciones Arteriales (D=c1+c2+c3+c4) | | | - | | | - |
| d1) Transacciones de la Deuda Pública / Costo Financiero de la Deuda | | | - | | | - |
| d2) Transferencias, Participaciones y Aportaciones Entre Órganos Mueles y Ordenes de Gobierno | | | - | | | - |
| d3) Saneamiento del Sistema Financiero | | | - | | | - |
| d4) Adelantos del Ejercicio Fiscales Anteriores | | | - | | | - |
| E. Total de Egresos (E = I + D) | 8,346,101.00 | 26,802,800.40 | 27,380,403.20 | 37,898,031.27 | 37,898,631.27 | 30,273,227.50 |


Elaboró C.P. JOAQUÍN MIRANDA JUÁREZ
Puesto JEFE DE CONTABILIDAD


Revisó C.A. FRANCISCO ELMER VALENZUELA VALENZUELA
Puesto DIRECTOR DE ADMINISTRACIÓN Y FINANZAS


Autorizó DR. MARCO LINÉ UNZUETA BUSTAMANTE
Puesto DIRECTOR GENERAL

Sistema Estatal de Evaluación
Estado Analítico del Ejercicio Presupuesto de Egresos
Por Partida del Gasto
Nombre de la Entidad INSTITUTO DE ACUACULTURA DEL ESTADO DE SONORA, O.P.D.
Del 01 de Enero al 31 de Diciembre de 2016
(PESOS)

CPCA-8-11-D

CUENTA PÚBLICA 2016

| Ejercicio del Presupuesto por Partida / Descripción | Egresos Aprobado Anual (I) | Ampliaciones/Reducciones (II) | Egresos Modificado Anual (I+II) | Egresos Devengado Acumulado (III) | Egresos Pagado Acumulado (IV) | Subejercicio (I+III-IV) | % Avance Anual (I-IV) |
|---|-------------------------------|----------------------------------|------------------------------------|--------------------------------------|----------------------------------|----------------------------|--------------------------|
| 1000 SERVICIOS PERSONALES | 7,435,880.35 | 2,384,794.00 | 9,820,674.35 | 13,095,755.50 | 13,095,755.50 | -3,275,081.15 | 133% |
| 1100 REMUNERACIONES AL PERSONAL DE CARÁCTER PERMANENTE | 4,314,286.53 | 0.00 | 4,314,286.53 | 7,261,316.01 | 7,261,316.01 | -2,947,049.48 | 168% |
| 1130 SUELDOS | 1,524,706.64 | 0.00 | 1,524,706.64 | 2,538,206.42 | 2,538,206.42 | -1,013,499.78 | 166% |
| 1138 RIESGO LABORAL | 2,310,631.70 | 0.00 | 2,310,631.70 | 2,376,596.49 | 2,376,596.49 | -65,963.79 | 103% |
| 1139 AYUDA PARA HABITACION | 300,000.00 | 0.00 | 300,000.00 | 1,190,683.42 | 1,190,683.42 | -890,683.42 | 367% |
| 1139 PRIMA POR RIESGO LABORAL | 66,496.30 | 0.00 | 66,496.30 | 328,526.13 | 328,526.13 | -262,030.83 | 687% |
| 1139 AYUDA PARA ENERGIA ELECTRICA | 122,433.89 | 0.00 | 122,433.89 | 827,305.55 | 827,305.55 | -704,871.66 | 676% |
| 1200 REMUNERACIONES AL PERSONAL DE CARÁCTER TRANSITORIO | 0.00 | 2,090,394.00 | 2,090,394.00 | 1,099,821.50 | 1,099,821.50 | 990,572.50 | 53% |
| 1211 HONORARIOS | 0.00 | 2,090,394.00 | 2,090,394.00 | 1,099,821.50 | 1,099,821.50 | 990,572.50 | 53% |
| 1300 REMUNERACIONES ADICIONALES Y ESPECIALES | 334,110.02 | 0.00 | 334,110.02 | 323,779.57 | 323,779.57 | 10,330.45 | 97% |
| 1311 PRIMAS POR AÑOS DE SERVICIOS EFECTIVOS PRESTADOS | 94,427.66 | 0.00 | 94,427.66 | 136,917.98 | 136,917.98 | -44,490.32 | 147% |
| 1321 PRIMAS DE VACACIONES Y DOMINICAL AGUINALDO O GRATIFICACION DE FIN DE AÑO | 29,692.74 | 0.00 | 29,692.74 | 53,977.36 | 53,977.36 | -24,284.64 | 182% |
| 1322 ESTIMULOS AL PERSONAL DE CONFIANZA | 59,306.10 | 0.00 | 59,306.10 | 102,381.12 | 102,381.12 | -43,075.02 | 173% |
| 1400 SEGURIDAD SOCIAL | 1,965,314.05 | 0.00 | 1,965,314.05 | 2,507,728.57 | 2,507,728.57 | -542,414.52 | 128% |
| 1410 APORTACIONES AL ISSSTE | 1,801,961.46 | 0.00 | 1,801,961.46 | 2,324,730.14 | 2,324,730.14 | -522,768.68 | 129% |
| 1440 OTRAS APORTACIONES DE SEGUROS COLECTIVOS | 0.00 | 0.00 | 0.00 | 152.34 | 152.34 | -152.34 | |
| 1440 OTRAS SEGUROS DE CARÁCTER LABORAL O ECONOMICOS | 163,352.59 | 0.00 | 163,352.59 | 182,846.09 | 182,846.09 | -19,493.50 | 112% |
| 1500 OTRAS PRESTACIONES SOCIALES Y ECONOMICAS | 547,323.08 | 0.00 | 547,323.08 | 1,242,543.17 | 1,242,543.17 | -695,220.09 | 227% |
| 1522 PAGO DE LIQUIDACIONES | 0.00 | 0.00 | 0.00 | 8,362.87 | 8,362.87 | -8,362.87 | |
| 1590 OTRAS PRESTACIONES | 547,323.08 | 0.00 | 547,323.08 | 1,236,180.30 | 1,236,180.30 | -688,857.22 | 226% |
| 1700 PAGOS DE ESTIMULOS A SERVIDORES | 274,896.67 | 294,400.00 | 569,296.67 | 660,566.68 | 660,566.68 | -91,270.01 | 116% |
| 1710 ESTIMULOS AL PERSONAL | 274,896.67 | 294,400.00 | 569,296.67 | 660,566.68 | 660,566.68 | -91,270.01 | 116% |
| 2000 MATERIALES Y SUMINISTROS | 856,998.03 | 1,148,506.00 | 2,004,504.03 | 1,626,285.94 | 1,626,285.94 | 378,218.09 | 96% |

| Ejercicio del Presupuesto por Parte / Descripción | | Egresos Aprobado Anual | Ampliaciones/Reducciones | Egresos Modificado Anual | Egresos Devengado Acumulado | Egresos Pagado Acumulado | Subejercicio | % Avance Anual |
|---|---|------------------------|--------------------------|--------------------------|-----------------------------|--------------------------|--------------|----------------|
| | | (B) | (C) | (D)=(B+C) | (E) | (F) | (G)=(F-I) | (H)=(D) |
| 2130 | MATERIALES DE ADMINISTRACION, EMISION DE DOCUMENTO | 106,000.00 | 136,810.25 | 302,810.25 | 189,539.12 | 189,539.12 | 113,271.13 | 63% |
| 2110 | MATERIALES, UTILES Y EQUIPOS MENORES DE OFICINA | 35,000.00 | 32,358.25 | 67,358.25 | 58,574.02 | 58,574.02 | 8,784.23 | 87% |
| 2120 | MATERIALES Y UTILES DE IMPRESION Y PRODUCCION | 55,000.00 | 24,720.00 | 79,720.00 | 66,261.12 | 66,261.12 | 13,458.88 | 83% |
| 2140 | MATERIALES Y UTILES PARA EL PROCESAMIENTO DE EQUIP | 12,000.00 | 24,720.00 | 36,720.00 | 0.00 | 0.00 | 36,720.00 | 0% |
| 2150 | MATERIAL PARA INFORMACION | 3,200.00 | 24,912.00 | 27,212.00 | 30,068.32 | 30,068.32 | -2,856.32 | 110% |
| 2160 | MATERIAL DE LIMPIEZA | 30,000.00 | 18,000.00 | 48,000.00 | 19,402.66 | 19,402.66 | 28,597.34 | 40% |
| 2180 | PLACAS, ENGOMADOS, CALCOMANIAS Y HOLOGRAMAS | 30,800.00 | 13,000.00 | 43,800.00 | 15,243.00 | 15,243.00 | 28,557.00 | 35% |
| 2200 | ALIMENTOS Y UTENSILIOS | 149,000.00 | 193,400.00 | 342,400.00 | 352,483.95 | 352,483.95 | -10,083.95 | 103% |
| 2210 | PRODUCTOS ALIMENTICIOS PARA EL PERSONAL EN LAS INS | 64,000.00 | 128,400.00 | 192,400.00 | 65,620.85 | 65,620.85 | 126,779.15 | 34% |
| 2218 | ADQUISICION DE AGUA POTABLE | 48,000.00 | 10,000.00 | 58,000.00 | 3,414.74 | 3,414.74 | 54,585.26 | 6% |
| 2220 | ALIMENTACION DE ANIMALES | 38,000.00 | 50,000.00 | 88,000.00 | 281,516.90 | 281,516.90 | -196,516.90 | 331% |
| 2230 | UTENSILIOS PARA EL SERVICIO DE ALIMENTACION | 5,000.00 | 5,000.00 | 10,000.00 | 1,931.46 | 1,931.46 | 8,068.54 | 19% |
| 2300 | MATERIAS PRIMAS Y MATERIALES DE PRODUCCION Y COMER | 27,000.00 | 20,000.00 | 47,000.00 | 17,738.99 | 17,738.99 | 29,261.01 | 38% |
| 2380 | PRODUCTOS QUIMICOS, FARMACEUTICOS Y DE LABORATORIO | 27,000.00 | 20,000.00 | 47,000.00 | 17,738.99 | 17,738.99 | 29,261.01 | 38% |
| 2400 | MATERIALES Y ARTICULOS DE CONSTRUCCION Y DE REPARA | 50,000.00 | 43,216.09 | 93,216.09 | 83,260.15 | 83,260.15 | 9,955.94 | 89% |
| 2410 | PRODUCTOS MINERALES NO METALICOS | 6,000.00 | 1,000.00 | 7,000.00 | 9,722.80 | 9,722.80 | -2,722.80 | 139% |
| 2420 | CEMENTO Y PRODUCTOS DE CONCRETO | 3,000.00 | 0.00 | 3,000.00 | 178.00 | 178.00 | 2,822.00 | 6% |
| 2430 | MADERA Y PRODUCTOS DE MADERA | 0.00 | 9,000.00 | 9,000.00 | 0.00 | 0.00 | 9,000.00 | 0% |
| 2440 | MATERIAL ELECTRICO Y ELECTRONICO | 30,000.00 | 27,216.09 | 57,216.09 | 61,671.26 | 61,671.26 | -4,455.17 | 106% |
| 2450 | ARTICULOS METALICOS PARA LA CONSTRUCCION | 11,000.00 | 0.00 | 11,000.00 | 10,063.48 | 10,063.48 | 936.52 | 91% |
| 2460 | OTROS MATERIALES Y ARTICULOS DE CONSTRUCCION Y REP | 0.00 | 10,000.00 | 10,000.00 | 1,624.61 | 1,624.61 | 8,375.39 | 16% |
| 2500 | PRODUCTOS QUIMICOS, FARMACEUTICOS Y DE LABORATORIO | 137,000.00 | 174,348.40 | 311,348.40 | 426,303.14 | 426,303.14 | -114,954.74 | 137% |
| 2510 | PRODUCTOS QUIMICOS BASICOS | 17,000.00 | 9,000.00 | 26,000.00 | 41,181.60 | 41,181.60 | -15,181.60 | 160% |
| 2520 | FERTILIZANTES, PESTICIDAS Y OTROS AGROQUIMICOS | 7,000.00 | 0.00 | 7,000.00 | 1,741.90 | 1,741.90 | 5,258.10 | 25% |
| 2530 | MEDICINAS Y PRODUCTOS FARMACEUTICOS | 23,000.00 | 5,000.00 | 28,000.00 | 22,206.36 | 22,206.36 | 5,793.64 | 79% |
| 2540 | OXIGENO Y GASES PARA USO MEDICINAL | 0.00 | 0.00 | 0.00 | 43,076.82 | 43,076.82 | -43,076.82 | |
| 2600 | MATERIALES, ACCESORIOS Y SUMINISTROS MEDICOS | 0.00 | 50,000.00 | 50,000.00 | 0.00 | 0.00 | 50,000.00 | 0% |
| 2601 | MATERIALES, ACCESORIOS Y SUMINISTROS DE LABORATORIO | 48,000.00 | 92,348.40 | 140,348.40 | 148,104.37 | 148,104.37 | -7,755.97 | 106% |
| 2602 | FIBRAS SINTETICAS, HULES, PLASTICOS Y DERIVADOS | 42,000.00 | 18,000.00 | 60,000.00 | 169,992.09 | 169,992.09 | -109,992.09 | 283% |

| Ejercicio del Presupuesto por Partida / Descripción | Egresos Aprobado | Ampliaciones/ Reducciones) | Egresos Modificados | Egresos Devengado | Egresos Pagado | Subejercicio | % Avance |
|---|------------------|-------------------------------|---------------------|-------------------|----------------|--------------|----------|
| | Anual | (A) | Anual | Acumulado | Acumulado | (B+C+D) | Anual |
| | (F) | (G) | (F+G) | (H) | (I) | (E+J+K) | (L-M) |
| 2000 COMBUSTIBLES, LUBRICANTES Y ADITIVOS | 220,458.03 | 288,479.98 | 523,938.01 | 587,464.91 | 587,464.91 | -63,526.90 | 112% |
| 2010 COMBUSTIBLES | 220,458.03 | 288,479.98 | 506,938.01 | 586,568.55 | 586,568.55 | -77,630.54 | 115% |
| 2012 LUBRICANTES Y ADITIVOS | 5,000.00 | 10,000.00 | 15,000.00 | 896.36 | 896.36 | 14,103.64 | 6% |
| 2700 VESTUARIO, BLANCOS, PRENDAS DE PROTECCION Y ARTICU | 42,000.00 | 25,713.00 | 67,713.00 | 49,117.99 | 49,117.99 | 18,595.01 | 73% |
| 2712 VESTUARIOS Y UNIFORMES | 27,000.00 | 5,713.00 | 32,713.00 | 40,281.00 | 40,281.00 | -7,568.00 | 123% |
| 2721 PRENDAS DE SEGURIDAD Y PROTECCION PERSONAL | 14,000.00 | 20,000.00 | 34,000.00 | 7,810.06 | 7,810.06 | 26,289.94 | 23% |
| 2742 PRODUCTOS TEXTILES | 0.00 | 0.00 | 0.00 | 1,226.93 | 1,226.93 | -1,226.93 | |
| 2781 BLANCOS Y OTROS PRODUCTOS TEXTILES, EXCEPTO PRENDA | 1,000.00 | 0.00 | 1,000.00 | 0.00 | 0.00 | 1,000.00 | 0% |
| 2900 HERRAMIENTAS, REFACCIONES Y ACCESORIOS MENORES | 59,540.00 | 256,538.28 | 316,078.28 | 220,377.69 | 220,377.69 | 95,700.59 | 70% |
| 2911 HERRAMIENTAS MENORES | 4,000.00 | 34,368.00 | 38,368.00 | 10,348.72 | 10,348.72 | 28,019.28 | 27% |
| 2921 REFACCIONES Y ACCESORIOS MENORES DE EDIFICIOS | 4,000.00 | 0.00 | 4,000.00 | 997.42 | 997.42 | 3,002.58 | 25% |
| 2922 REFACCIONES Y ACCESORIOS MENORES DE MOBILIARIO Y E | 500.00 | 0.00 | 500.00 | 5,220.00 | 5,220.00 | -4,720.00 | 1044% |
| 2940 REFACCIONES Y ACCESORIOS MENORES DE EQUIPO DE COMP | 2,000.00 | 20,510.40 | 22,510.40 | 8,743.16 | 8,743.16 | 13,767.24 | 39% |
| 2942 REFACCIONES Y ACCESORIOS MENORES DE EQUIPO E INSTR | 28,040.00 | 148,659.88 | 176,699.88 | 115,481.37 | 115,481.37 | 61,218.51 | 65% |
| 2981 REFACCIONES Y ACCESORIOS MENORES DE EQUIPO DE TRAN | 19,000.00 | 20,000.00 | 39,000.00 | 37,719.79 | 37,719.79 | 1,280.21 | 97% |
| 2982 REFACCIONES Y ACCESORIOS MENORES DE MAQUINARIA Y O | 2,000.00 | 33,000.00 | 35,000.00 | 41,867.23 | 41,867.23 | -6,867.23 | 120% |
| 3000 SERVICIOS GENERALES | 956,312.64 | 12,421,847.20 | 13,378,159.84 | 12,625,367.79 | 12,625,367.79 | 752,792.05 | 94% |
| 3100 SERVICIOS BASICOS | 961,000.00 | 247,634.02 | 1,208,634.02 | 838,416.23 | 838,416.23 | -370,217.79 | 104% |
| 3101 ENERGIA ELECTRICA | 288,000.00 | 141,834.02 | 429,834.02 | 593,890.00 | 593,890.00 | -164,055.98 | 110% |
| 3120 GAS | 86,000.00 | 1,000.00 | 87,000.00 | 3,666.74 | 3,666.74 | 83,333.26 | 5% |
| 3131 AGUA POTABLE | 40,000.00 | 36,000.00 | 76,000.00 | 122,366.58 | 122,366.58 | -46,366.58 | 161% |
| 3141 TELEFONIA TRADICIONAL | 37,000.00 | 3,000.00 | 40,000.00 | 23,240.42 | 23,240.42 | 16,759.58 | 58% |
| 3151 TELEFONIA CELULAR | 3,800.00 | 2,000.00 | 5,800.00 | 6,559.99 | 6,559.99 | -759.99 | 117% |
| 3191 SERVICIO DE ACCESO A INTERNET, REDES Y PROCESAMEN | 16,400.00 | 63,800.00 | 80,200.00 | 78,533.16 | 78,533.16 | 1,666.84 | 98% |
| 3192 SERVICIO POSTAL | 0.00 | 0.00 | 0.00 | 10,159.34 | 10,159.34 | -10,159.34 | |
| 3200 SERVICIO DE ARRENDAMIENTO | 0.00 | 10,600.00 | 10,600.00 | 11,257.80 | 11,257.80 | -657.80 | 106% |
| 3201 ARRENDAMIENTO DE MUEBLES, MAQUINARIA Y EQUIPO | 0.00 | 10,600.00 | 10,600.00 | 11,257.80 | 11,257.80 | -657.80 | 106% |
| 3300 SERVICIOS PROFESIONALES, CIENTIFICOS, TECNICOS Y O | 19,000.00 | 10,906,316.09 | 10,927,316.09 | 9,988,338.95 | 9,988,338.95 | 938,977.14 | 91% |
| 3311 SERVICIOS LEGALES, DE CONTABILIDAD, AUDITORIAS Y R | 0.00 | 6,872,850.75 | 6,872,850.75 | 8,883,100.60 | 8,883,100.60 | -10,249.85 | |

| Ejercicio del Presupuesto por Partida / Descripción | | Egresos Aprobado Anual (I) | Ampliaciones/Reducciones (II) | Egresos Modificado Anual (I+II) | Egresos Devengado Acumulado (I) | Egresos Pagado Acumulado (II) | Subejercicio (I+II-4) | % Avance Anual (I+II) |
|---|---|----------------------------|-------------------------------|---------------------------------|---------------------------------|-------------------------------|-----------------------|-----------------------|
| 3301 | SERVICIOS DE INFORMATICA | 11,000.00 | 244,000.00 | 255,000.00 | 31,274.00 | 31,274.00 | 223,726.00 | 12% |
| 3302 | SERVICIOS DE CONSULTORIAS | 0.00 | 1,960,748.00 | 1,960,748.00 | 2,288,995.90 | 2,288,995.90 | -308,247.90 | |
| 3303 | SERVICIOS DE CAPACITACION | 0.00 | 577,048.00 | 577,048.00 | 68,322.40 | 68,322.40 | 508,725.60 | 12% |
| 3304 | ESTUDIOS E INVESTIGACIONES | 5,000.00 | 20,000.00 | 25,000.00 | 123,085.24 | 123,085.24 | -98,085.24 | -402% |
| 3305 | IMPRESIONES Y PUBLICACIONES OFICIALES | 3,000.00 | 40,086.36 | 43,086.36 | 11,727.60 | 11,727.60 | 31,358.76 | 27% |
| 3306 | LICITACIONES, CONVENIOS Y CONVOCATORIAS | 0.00 | 10,672.00 | 10,672.00 | 10,672.00 | 10,672.00 | 0.00 | 100% |
| 3307 | CONTRATOS PROFESIONALES, SERVICIOS Y TERMINALES | 0.00 | 1,182,910.98 | 1,182,910.98 | 562,047.20 | 562,047.20 | 590,863.78 | 50% |
| 3308 | SERVICIOS INTEGRALES | 0.00 | 0.00 | 0.00 | 1,114.01 | 1,114.01 | -1,114.01 | |
| 3400 | SERVICIOS FINANCIEROS, BANCARIOS Y COMERCIALES | 77,000.00 | 36,200.00 | 103,200.00 | 97,810.00 | 97,810.00 | 5,390.00 | 95% |
| 3401 | SERVICIOS FINANCIEROS Y BANCARIOS | 4,000.00 | 6,000.00 | 10,000.00 | 26,537.60 | 26,537.60 | -15,537.60 | -255% |
| 3402 | SEGUROS DE BIENES PATRIMONIALES | 44,000.00 | 0.00 | 44,000.00 | 59,858.25 | 59,858.25 | -15,858.25 | -36% |
| 3403 | ALMACENAJE, ENVASE Y EMBALAJE | 0.00 | 0.00 | 0.00 | 3,184.06 | 3,184.06 | -3,184.06 | |
| 3404 | FLETES Y MANIOBRAS | 29,000.00 | 20,200.00 | 49,200.00 | 9,205.19 | 9,205.19 | 39,994.81 | 19% |
| 3405 | SERVICIOS FINANCIEROS, BANCARIOS Y COMERCIALES INT | 0.00 | 0.00 | 0.00 | 33.90 | 33.90 | -33.90 | |
| 3500 | SERVICIOS DE INSTALACION, REPARACION, MANTENIMIENTO | 136,312.64 | 106,721.07 | 243,033.71 | 311,485.05 | 311,485.05 | -68,451.34 | -28% |
| 3501 | MANTENIMIENTO Y CONSERVACION DE MAQUINARIAS | 17,000.00 | 0.00 | 17,000.00 | 23,149.93 | 23,149.93 | -6,149.93 | -36% |
| 3502 | MANTENIMIENTO Y CONSERVACION DE MOBILIARIO Y EQUIP | 4,000.00 | 10,000.00 | 14,000.00 | 8,995.80 | 8,995.80 | 5,004.20 | 64% |
| 3503 | MANTENIMIENTO Y CONSERVACION DE MOBILIARIO Y EQUIP | 0.00 | 0.00 | 0.00 | 13,102.20 | 13,102.20 | -13,102.20 | |
| 3504 | INSTALACIONES | 35,000.00 | 0.00 | 35,000.00 | 7,540.00 | 7,540.00 | 27,460.00 | 22% |
| 3505 | MANTENIMIENTO Y CONSERVACION DE BIENES INFORMATICOS | 14,000.00 | 15,000.00 | 29,000.00 | 174.00 | 174.00 | 28,826.00 | 1% |
| 3506 | MANTENIMIENTO Y CONSERVACION DE EQUIPO DE TRANSPOR | 37,312.64 | 32,300.00 | 69,612.64 | 169,571.27 | 169,571.27 | -100,258.63 | -245% |
| 3507 | MANTENIMIENTO Y CONSERVACION DE MAQUINARIA Y EQUIP | 29,000.00 | 33,721.07 | 62,721.07 | 70,633.65 | 70,633.65 | -7,912.58 | -13% |
| 3508 | SERVICIOS DE LIMPIEZA Y MANEJO DE DESECHOS | 0.00 | 15,000.00 | 15,000.00 | 16,008.00 | 16,008.00 | -1,008.00 | -107% |
| 3509 | SERVICIOS DE JARDINERIA Y FUMIGACION | 0.00 | 0.00 | 0.00 | 2,320.00 | 2,320.00 | -2,320.00 | |
| 3600 | SERVICIOS DE COMUNICACION SOCIAL Y PUBLICIDAD | 0.00 | 0.00 | 0.00 | 33,664.64 | 33,664.64 | -33,664.64 | |
| 3601 | DIFUSION POR RADIO, TELEVISION Y OTROS MEDIOS DE M | 0.00 | 0.00 | 0.00 | 15,104.64 | 15,104.64 | -15,104.64 | |
| 3602 | DIFUSION POR RADIO, TELEVISION Y OTROS MEDIOS DE M | 0.00 | 0.00 | 0.00 | 18,560.00 | 18,560.00 | -18,560.00 | |
| 3700 | SERVICIOS DE TRASLADO Y VIATICOS | 138,000.00 | 489,249.78 | 627,249.78 | 730,862.96 | 730,862.96 | -103,612.78 | -117% |
| 3701 | PASAJES AEREOS | 30,000.00 | 131,681.00 | 170,681.00 | 231,474.48 | 231,474.48 | -60,593.48 | -35% |
| 3702 | PASAJES TERRESTRES | 2,000.00 | 7,508.78 | 9,508.78 | 15,968.78 | 15,968.78 | -6,460.00 | -157% |

| Ejercicio del Presupuesto por Partida / Descripción | Egresos Aprobado | Ampliaciones/ Reducciones | Egresos Modificado | Egresos Devengado | Egresos Pagado | Selección | % Avance |
|--|------------------|------------------------------|--------------------|-------------------|----------------|-------------|-----------|
| | (1) | (2) | (3)=(1+2) | (4) | (5) | (6)=(3-4) | (7)=(5/3) |
| 37401 AUTOTRANSPORTE | 0.00 | 0.00 | 0.00 | 100.00 | 100.00 | -100.00 | |
| 37501 VIATICOS EN EL PAIS | 41,000.00 | 295,640.00 | 336,640.00 | 300,948.50 | 300,948.50 | 35,691.50 | 89% |
| 37502 GASTOS DE CAMINO | 38,000.00 | 44,400.00 | 82,400.00 | 149,780.00 | 149,780.00 | -67,380.00 | 182% |
| 37503 VIATICOS EN EL EXTRANJERO | 0.00 | 0.00 | 0.00 | 21,340.80 | 21,340.80 | -21,340.80 | |
| 37504 CUOTAS | 18,000.00 | 9,400.00 | 27,400.00 | 11,850.00 | 11,850.00 | 15,550.00 | 43% |
| 37902 GASTOS PARA OPERATIVOS Y TRABAJOS DE CAMPO EN AREA | 0.00 | 0.00 | 0.00 | 0.00 | 0.00 | 0.00 | |
| 38002 SERVICIOS OFICIALES | 13,000.00 | 619,126.24 | 632,126.24 | 598,268.24 | 598,268.24 | 33,858.00 | 95% |
| 38003 GASTOS DE ORDEN SOCIAL Y CULTURAL | 5,000.00 | 5,000.00 | 10,000.00 | 6,250.00 | 6,250.00 | 3,750.00 | 63% |
| 38004 CONGRESOS Y CONVENCIONES | 8,000.00 | 34,126.24 | 42,126.24 | 9,126.24 | 9,126.24 | 33,000.00 | 22% |
| 38005 EXPOSICIONES | 0.00 | 580,000.00 | 580,000.00 | 580,000.00 | 580,000.00 | 0.00 | 100% |
| 38006 GASTOS DE ATENCION Y PROMOCION | 0.00 | 0.00 | 0.00 | 2,892.00 | 2,892.00 | -2,892.00 | |
| 38007 OTROS SERVICIOS GENERALES | 12,000.00 | 15,000.00 | 27,000.00 | 15,245.32 | 15,245.32 | 11,754.68 | 56% |
| 38008 IMPUESTOS Y DERECHOS | 7,000.00 | 0.00 | 7,000.00 | 7,986.04 | 7,986.04 | -986.04 | 114% |
| 38009 IMPUESTOS Y DERECHOS DE IMPORTACION | 5,000.00 | 15,000.00 | 20,000.00 | 0.00 | 0.00 | 20,000.00 | 0% |
| 38010 PENAS, MULTAS, ACCESORIOS Y ACTUALIZACIONES | 0.00 | 0.00 | 0.00 | 959.28 | 959.28 | -959.28 | |
| 38011 OTROS GASTOS POR RESPONSABILIDADES | 0.00 | 0.00 | 0.00 | 6,300.00 | 6,300.00 | -6,300.00 | |
| 39000 BIENES MUEBLES, INMUEBLES E INTAGIBLES | 98,000.00 | 2,142,414.15 | 2,240,414.15 | 1,905,913.69 | 1,905,913.69 | 334,500.46 | 85% |
| 39100 MOBILIARIO Y EQUIPO DE ADMINISTRACION | 53,000.00 | 70,838.44 | 123,838.44 | 89,311.84 | 89,311.84 | 34,526.60 | 56% |
| 39101 MOBILIARIO | 10,000.00 | 0.00 | 10,000.00 | 1,917.00 | 1,917.00 | 8,083.00 | 19% |
| 39102 MUEBLES, EXCEPTO DE OFICINA Y ESTANTERIA | 25,000.00 | 0.00 | 25,000.00 | 0.00 | 0.00 | 25,000.00 | 0% |
| 39103 BIENES INFORMATICOS | 18,000.00 | 38,940.00 | 56,940.00 | 33,396.40 | 33,396.40 | 23,543.60 | 61% |
| 39104 EQUIPO DE ADMINISTRACION | 0.00 | 33,898.44 | 33,898.44 | 33,998.44 | 33,998.44 | 0.00 | 100% |
| 39200 MOBILIARIO Y EQUIPO EDUCACIONAL Y RECREATIVO | 0.00 | 0.00 | 0.00 | 3,190.00 | 3,190.00 | -3,190.00 | |
| 39201 CAMARAS FOTOGRAFICAS Y DE VIDEO | 0.00 | 0.00 | 0.00 | 3,190.00 | 3,190.00 | -3,190.00 | |
| 39300 EQUIPO E INSTRUMENTAL MEDICO Y DE LABORATORIO | 0.00 | 275,621.79 | 275,621.79 | 670,351.73 | 670,351.73 | -394,729.94 | 207% |
| 39301 EQUIPO MEDICO Y DE LABORATORIO | 0.00 | 275,621.79 | 275,621.79 | 670,351.73 | 670,351.73 | -394,729.94 | 207% |
| 39400 VEHICULOS Y EQUIPO DE TRANSPORTE | 0.00 | 550,000.00 | 550,000.00 | 0.00 | 0.00 | 550,000.00 | 0% |
| 39401 AUTOMOVILES Y CAMIONES | 0.00 | 550,000.00 | 550,000.00 | 0.00 | 0.00 | 550,000.00 | 0% |
| 39500 MAQUINARIA, OTROS EQUIPOS Y HERRAMIENTAS | 40,000.00 | 1,197,133.92 | 1,242,133.92 | 1,263,060.12 | 1,263,060.12 | -20,926.20 | 102% |
| 39501 MAQUINARIA Y EQUIPO AGROPECUARIO | 0.00 | 705,791.56 | 705,791.56 | 705,791.56 | 705,791.56 | 0.00 | 100% |

| Ejercicio del Presupuesto por Partida / Descripción | | Egresos Aprobado Anual | Ampliaciones/Reducciones | Egresos Modificado Anual | Egresos Devengado Acumulado | Egresos Pagado Acumulado | Subejercicio | % Avance Anual |
|---|--|------------------------|--------------------------|--------------------------|-----------------------------|--------------------------|---------------|----------------|
| | | (I) | (J) | (I+J) | (K) | (L) | (I+L-4) | (I+K) |
| 0801 | MAQUINARIA Y EQUIPO INDUSTRIAL | 0.00 | 361,915.36 | 361,915.36 | 361,915.36 | 361,915.36 | 0.00 | 100% |
| 0842 | SISTEMAS DE AIRE ACONDICIONADO, CALEFACCION Y DE R | 0.00 | 49,010.00 | 49,010.00 | -49,010.00 | 49,010.00 | 0.00 | 100% |
| 0871 | HERRAMIENTAS | 0.00 | 80,417.00 | 80,417.00 | 84,641.96 | 84,641.96 | -4,224.96 | 100% |
| 0872 | REFACCIONES Y ACCESORIOS MAYORES | 45,000.00 | 0.00 | 45,000.00 | 61,701.21 | 61,701.21 | -16,701.21 | 137% |
| 0808 | ACTIVOS INTANGIBLES | 0.00 | 48,720.00 | 48,720.00 | 0.00 | 0.00 | -48,720.00 | 0% |
| 0811 | SOFTWARE | 0.00 | 48,720.00 | 48,720.00 | 0.00 | 0.00 | -48,720.00 | 0% |
| 0200 | INVERSIÓN PÚBLICA | 0.00 | 8,704,899.08 | 8,704,899.08 | 8,103,308.35 | 8,103,308.35 | 601,590.73 | 93% |
| 0100 | OBRA PÚBLICA EN BIENES DE DOMINIO PÚBLICO | 0.00 | 5,796,000.00 | 5,796,000.00 | 62,843.00 | 62,843.00 | 5,733,157.00 | 1% |
| 0101 | REMODELACIÓN Y MEJORAMIENTO | 0.00 | 5,496,000.00 | 5,496,000.00 | 62,843.00 | 62,843.00 | 5,433,157.00 | 1% |
| 0102 | INFRAESTRUCTURA Y EQUIPAMIENTO EN MATERIA DE FOMEN | 0.00 | 300,000.00 | 300,000.00 | 0.00 | 0.00 | 300,000.00 | 0% |
| 0300 | OBRA PÚBLICA EN BIENES PROPIOS | 0.00 | 2,908,899.08 | 2,908,899.08 | 8,040,465.35 | 8,040,465.35 | -5,131,566.27 | 276% |
| 0201 | REMODELACIÓN Y MEJORAMIENTO | 0.00 | 0.00 | 0.00 | 5,145,024.44 | 5,145,024.44 | -5,145,024.44 | |
| 0202 | CONSTRUCCIÓN Y AMPLIACIÓN | 0.00 | 0.00 | 0.00 | 2,895,440.91 | 2,895,440.91 | -2,895,440.91 | |
| 0203 | AMPLIACION | 0.00 | 2,908,899.08 | 2,908,899.08 | 0.00 | 0.00 | 2,908,899.08 | 0% |
| | | 9,346,191.02 | 26,802,460.43 | 36,148,651.45 | 37,656,631.27 | 37,656,631.27 | -1,507,979.82 | 104% |
| Total del Gasto: | | | | | | | | |


Elaboró C.P. JORDÁN MIRANDA GÁREZ
Puesto JEFE DE CONTABILIDAD


Revisó L.A.E. FRANCISCO ELMER VALENZUELA VALENZUELA
Puesto DIRECTOR DE ADMINISTRACIÓN Y FINANZAS


Autorizó DR. MARCO LINÉ UNZUETA BUSTAMANTE
Puesto DIRECTOR GENERAL

Sistema Estatal de Evaluación CPCA-II-11-E
Estado Analítico del Ejercicio de Presupuesto de Egresos- Detallado - LDF
 (Clasificación de Servicios Personales por Categoría)
Nombre de la Entidad INSTITUTO DE ACUACULTURA DEL ESTADO DE SONORA, O.P.D.
 Del 01 de Enero al 31 de Diciembre de 2016 (b) **CUENTA PÚBLICA 2016**
 (PESOS)

| Concepto (a) | Egresos | | | | | Subejercicio (a) |
|--|--------------|-----------------------------|--------------|---------------|---------------|------------------|
| | Aprobado (a) | Ampliaciones (Revoluciones) | Modificado | Derogado | Pagado | |
| I. Gasto No Etiquetado (I=A+B+C+D+E+F) | 7,435,880.30 | 2,384,794.00 | 9,820,674.30 | 13,095,755.00 | 13,095,755.00 | 3,275,081.10 |
| A. Personal Administrativo y de Servicio Público | 7,435,880.30 | 2,384,794.00 | 9,820,674.30 | 13,095,755.00 | 13,095,755.00 | 3,275,081.10 |
| B. Magisterio | | | | | | |
| C. Servicios de Salud (C1+C2) | | | | | | |
| C1) Personal Administrativo | | | | | | |
| C2) Personal Médico, Paramédico y afín | | | | | | |
| D. Seguridad Pública | | | | | | |
| E. Gastos asociados a la implementación de nuevas leyes, decretos o reformas a las mismas (E = e1 + e2) | | | | | | |
| e1) Nombre del Programa o Ley 1 | | | | | | |
| e2) Nombre del Programa o Ley 2 | | | | | | |
| F. Sentencias laborales definitivas | | | | | | |
| II. Gasto Etiquetado (II=A+B+C+D+E+F) | | | | | | |
| A. Personal Administrativo y de Servicio Público | | | | | | |
| B. Magisterio | | | | | | |
| C. Servicios de Salud (C1+C2) | | | | | | |
| C1) Personal Administrativo | | | | | | |
| C2) Personal Médico, Paramédico y afín | | | | | | |
| D. Seguridad Pública | | | | | | |
| E. Gastos asociados a la implementación de nuevas leyes, decretos o reformas a las mismas (E = e1 + e2) | | | | | | |
| e1) Nombre del Programa o Ley 1 | | | | | | |
| e2) Nombre del Programa o Ley 2 | | | | | | |
| F. Sentencias laborales definitivas | | | | | | |
| III. Total del Gasto en Servicios Personales (III = I + II) | 7,435,880.30 | 2,384,794.00 | 9,820,674.30 | 13,095,755.00 | 13,095,755.00 | 3,275,081.10 |


 Elaboró C.P. JOAQUÍN MIRANDA JUAREZ
 Puesto JEFE DE CONTABILIDAD


 Revisó C.A.E. FRANCISCO ELMER VALENZUELA VALENZUELA
 Puesto DIRECTOR DE ADMINISTRACIÓN Y FINANZAS


 Autorizó D.R. MARCO LINNE VALENZUELA BUSTAMANTE
 Puesto DIRECTOR GENERAL

Sistema Estatal de Evaluación
Conciliación entre los Egresos Presupuestarios y los Gastos Contables
Nombre de la Entidad INSTITUTO DE ACUACULTURA DEL ESTADO DE SONORA, O.P.D.
Al 31 Diciembre de 2016
(Pesos)

CPCA-II-11-F

CUENTA PÚBLICA 2016

| | | |
|---|------------|----------------------|
| 1. Total de Egresos Presupuestarios | | 28,823,032.52 |
| (MENOS) | | |
| 2. Egresos Presupuestarios no contables | | 10,000,222.94 |
| Mobiliario y equipo de administración | 69312 | |
| Mobiliario y equipo educacional y recreativo | 3190 | |
| Equipo e instrumental médico y de laboratorio | 570352 | |
| Vehículos y equipo de transporte | | |
| Equipo de defensa y seguridad | | |
| Maquinaria, otros equipos y herramientas | 1263060.04 | |
| Archivos biológicos | | |
| Bienes inmuebles | | |
| Activos intangibles | | |
| Otra pública en bienes propios | 8103308 | |
| Acciones y participaciones de capital | | |
| Compra de títulos y valores | | |
| Inversiones en fiduciarias, mandatos y otros análogos | | |
| Provisiones para contingencias y otras erogaciones especiales | | |
| Amortización de la deuda pública | | |
| Adeudos de ejercicios fiscales anteriores (ADEFAS) | | |
| Otros Egresos Presupuestales No Contables | | |
| (MAS) | | |
| 3. Gastos contables no presupuestarios | | 877,539.80 |
| Extracciones, depreciaciones, deterioros, obsolescencia y amortizaciones | 877539.8 | |
| Provisiones | | |
| Disminución de inventarios | | |
| Aumento por insuficiencia de estimaciones por pérdida o deterioro u obsolescencia | | |
| Aumento por insuficiencia de provisiones | | |
| Otros gastos | | |
| Otros Gastos Contables No Presupuestales | | |
| 4. Total de Gasto Contable (4= 1 - 2 + 3) | | 19,891,350.28 |


 Elaboró C.P. JOAQUÍN MIRANDA JUAREZ
 Puesto JEFE DE CONTABILIDAD


 Revisó L.A.E. FRANCISCO ELMER VALENZUELA VALENZUELA
 Puesto DIRECTOR DE ADMINISTRACIÓN Y FINANZAS


 Autorizó DR. MARCO LINÉ UNZUETA BUSTAMANTE
 Puesto DIRECTOR GENERAL

Sistema Estatal de Evaluación CPCA-II-12
Endeudamiento Neto
Nombre de la Entidad INSTITUTO DE ACUACULTURA DEL ESTADO DE SONORA, O.P.D.
Del 01 de Enero al 31 de Diciembre de 2016
(pesos) **CUENTA PÚBLICA 2016**

| Identificación del crédito o instrumento | Contratación / Colocación | Amortización | Endeudamiento Neto |
|--|---------------------------|--------------|--------------------|
| | A | B | C=A-B |
| Créditos Bancarios | | | |
| 1 NO EXISTEN | | | 0.00 |
| 2 | | | |
| 3 | | | |
| 4 | | | |
| 5 | | | |
| 6 | | | |
| 7 | | | |
| 8 | | | |
| 9 | | | |
| 10 | | | |
| Total Créditos Bancarios | 0.00 | 0.00 | 0.00 |
| Otros Instrumentos de Deuda | | | |
| 1 NO EXISTEN | | | 0.00 |
| 2 | | | |
| 3 | | | |
| 4 | | | |
| 5 | | | |
| 6 | | | |
| 7 | | | |
| 8 | | | |
| 9 | | | |
| 10 | | | |
| Total Otros Instrumentos de Deuda | 0.00 | 0.00 | 0.00 |
| TOTAL | 0.00 | 0.00 | 0.00 |

Bajo protesta de decir verdad declaramos que los Estados Financieros y sus notas, son razonablemente correctos y son responsabilidad del emisor


 Elaboró C.P. JOAQUÍN MIRANDA JUÁREZ
 Puesto JEFE DE CONTABILIDAD


 Revisó C.A.E. FRANCISCO ELMER VALENZUELA VALENZUELA
 Puesto DIRECTOR DE ADMINISTRACIÓN Y FINANZAS


 Autorizó DR. MARCO LINNELZUETA BUSTAMANTE
 Puesto DIRECTOR GENERAL

Sistema Estatal de Evaluación
Intereses de la Deuda

CPCA-II-13

Nombre de la Entidad INSTITUTO DE ACUACULTURA DEL ESTADO DE SONORA, O.P.D.
Del 01 de Enero al 31 de Diciembre de 2016
(pesos)

CUENTA PÚBLICA 2016

| Identificación del crédito o instrumento | Devengado | Pagado |
|--|-------------|-------------|
| Créditos Bancarios | | |
| 1 NO EXISTEN | | |
| 2 | | |
| 3 | | |
| 4 | | |
| 5 | | |
| 6 | | |
| 7 | | |
| 8 | | |
| 9 | | |
| 10 | | |
| Total de intereses Créditos Bancarios | 0.00 | 0.00 |
| Otros Instrumentos de Deuda | | |
| 1 NO EXISTEN | | |
| 2 | | |
| 3 | | |
| 4 | | |
| 5 | | |
| 6 | | |
| 7 | | |
| 8 | | |
| 9 | | |
| 10 | | |
| Total intereses Otros instrumentos de Deuda | 0.00 | 0.00 |
| TOTAL | 0.00 | 0.00 |

"Bajo protesta de decir verdad declaramos que los Estados Financieros y sus Notas, son razonablemente correctos y son responsabilidad del emisor"

Elaboró C.P. JOAQUÍN MIRANDA JIMÉNEZ
Puesto JEFE DE CONTABILIDAD

Revisó L.A.E. FRANCISCO ELMER VALENZUELA VALENZUELA
Puesto DIRECTOR DE ADMINISTRACIÓN Y FINANZAS

Autorizó DR. MARCO LINNÉ UNZUETA BUSTAMANTE
Puesto DIRECTOR GENERAL

Sistema Estatal de Evaluación
Gasto Por Categoría Programática
Nombre de la Entidad INSTITUTO DE ACUACULTURA DEL ESTADO DE SONORA, O.P.D.
Del 01 de Enero al 31 de Diciembre de 2016
(PESOS)

CPCA-III-14


CUENTA PÚBLICA 2016

| Concepto | Egresos Aprobado Anual (1) | Ampliaciones/ (Reducciones) (2) | Egresos Modificado Anual (3=1+2) | Egresos Devengado Anual (4) | Egresos Pagado Anual (5) | Subejercicio (6 = 3 - 4) |
|---|----------------------------|---------------------------------|----------------------------------|-----------------------------|--------------------------|--------------------------|
| Programas | | | | | | |
| Subsidios: | 0 | 0 | 0 | 0 | 0 | 0 |
| Sector Social y Privado o Estados y Municipios | | | 0 | 0 | 0 | 0 |
| Sujetos a Reglas de Operación | | | 0 | 0 | 0 | 0 |
| Otros Subsidios | | | 0 | 0 | 0 | 0 |
| Desempeño de las Funciones: | 9,346,191 | 26,802,460 | 36,148,651 | 37,656,631 | 37,656,631 | -1,507,980 |
| Prestación de Servicios Públicos | | | 0 | 0 | 0 | 0 |
| Provisión de Bienes Públicos | | | 0 | 0 | 0 | 0 |
| Planificación, Seguimiento y Evaluación de Políticas Públicas | | | 0 | 0 | 0 | 0 |
| Promoción y Fomento | 9,346,191 | 26,802,460 | 36,148,651 | 37,656,631 | 37,656,631 | -1,507,980 |
| Regulación y Supervisión | | | 0 | 0 | 0 | 0 |
| Funciones de las Fuerzas Armadas (Únicamente el Gobierno Federal) | | | 0 | 0 | 0 | 0 |
| Específicos | | | 0 | 0 | 0 | 0 |
| Proyectos de Inversión | | | 0 | 0 | 0 | 0 |
| Administrativos y de Apoyos | 0 | 0 | 0 | 0 | 0 | 0 |
| Apoyo al Proceso Presupuestario y para Mejorar la Eficiencia Institucional | | | 0 | 0 | 0 | 0 |
| Apoyo a la Función Pública y al Mejoramiento de la Gestión | | | 0 | 0 | 0 | 0 |
| Operaciones Ajenas | | | 0 | 0 | 0 | 0 |
| Compromisos | 0 | 0 | 0 | 0 | 0 | 0 |
| Obligaciones de Cumplimiento de Resolución Jurisdiccional | | | 0 | 0 | 0 | 0 |
| Desastres Naturales | | | 0 | 0 | 0 | 0 |
| Obligaciones | 0 | 0 | 0 | 0 | 0 | 0 |
| Pensiones y Jubilaciones | | | 0 | 0 | 0 | 0 |
| Aportaciones a la Seguridad Social | | | 0 | 0 | 0 | 0 |
| Aportaciones a Fondos de Estabilización | | | 0 | 0 | 0 | 0 |
| Aportaciones a Fondos de Inversión y Reestructura de Pensiones | | | 0 | 0 | 0 | 0 |
| Programas de gasto Federalizado (Gobierno Federal) | 0 | 0 | 0 | 0 | 0 | 0 |
| Gasto Federalizado | | | 0 | 0 | 0 | 0 |
| Participaciones a Entidades Federativas y Municipios | | | 0 | 0 | 0 | 0 |
| Costo Financiero, Deuda o Apoyo a Deudores y Ahorradores de la Banca | | | 0 | 0 | 0 | 0 |
| Adeudos de Ejercicios Fiscales Anteriores | | | 0 | 0 | 0 | 0 |
| Total del Gasto | 9,346,191 | 26,802,460 | 36,148,651 | 37,656,631 | 37,656,631 | -1,507,980 |


Elaboró C.P. JOAQUÍN MIRANDA JUÁREZ
Puesto JEFE DE CONTABILIDAD



Revisó LIC. FRANCISCO ELMER VALENZUELA VALENZUELA
Puesto DIRECTOR DE ADMINISTRACIÓN Y FINANZAS


Autorizó DR. MARCO LINÉ INZUETA BUSTAMANTE
Puesto DIRECTOR GENERAL

| | |
|---|--|
|  | GOBIERNO DEL ESTADO DE SONORA FICHA TECNICA PARA SEGUIMIENTO Y EVALUACION DE INDICADORES DE PROYECTOS Y PROCESOS M1 |
|---|--|


| | | | |
|--------------------------------------|---|---|-------------------|
| NUMERO Y NOMBRE DEL PROGRAMA: | | 53 - PESCA Y ACUACULTURA | |
| NOMBRE DEL PROCESO: | | PRODUCCIÓN Y DISTRIBUCIÓN DE CRÍAS DE ESPECIES ACUÍCOLAS. | |
| CLAVE PROGRAMÁTICA: | | 2111173PBW033233007 | |
| UNIDAD RESPONSABLE: | INSTITUTO DE ACUACULTURA DEL ESTADO DE SONORA | UNIDAD EJECUTORA: | DIRECCIÓN GENERAL |
| OBJETIVO DEL PROCESO: | | PRODUCIR LAS CRÍAS DE ESPECIES ACUÍCOLAS DEMANDADAS POR LOS PRODUCTORES DEL ESTADO SONORA. | |
| DATOS DEL INDICADOR | | | |
| NOMBRE INDICADOR: | | PORCENTAJE DE EFICIENCIA EN LA PRODUCCIÓN DE LAS CRÍAS DE MOLUSCOS BIVALVOS DEMANDADAS POR LOS PRODUCTORES ACUÍCOLAS DEL ESTADO DE SONORA | |
| UNIDAD DE MEDIDA: | CRÍAS DE MOLUSCOS | TIPO: | DE GESTIÓN |
| RESULTADO ESPERADO: | | PROVEER EFICIENTEMENTE DE LAS CRÍAS DE MOLUSCOS BIVALVOS DEMANDADAS POR LOS PRODUCTORES ACUÍCOLAS DEL ESTADO DE SONORA. | |
| FORMULA CALCULO: | | [SEMILLA DE MOLUSCOS BIVALVOS PRODUCIDA / SEMILLA DE MOLUSCOS BIVALVOS SOLICITADA EN EL AÑO ACTUAL] X 100 | |
| INTERPRETACION: | | PORCENTAJE DE EFICIENCIA EN LA PRODUCCIÓN DE CRÍAS DE MOLUSCOS BIVALVOS | |
| DIMENSION DEL INDICADOR: | EFICIENCIA | SENTIDO: | ASCENDENTE |
| VALOR: | ACUMULABLE | FRECUENCIA MEDICION: | TRIMESTRAL |

| RESULTADO ANUAL DEL INDICADOR | | | | |
|--|------------------|-----------------|----------------------|----------|
| META ANUAL | MODIFICADO ANUAL | RESULTADO ANUAL | PORCENTAJE ALCANZADO | SEMÁFORO |
| 4100000 | 6000000 | 12585306 | 31 % | |
| EVALUACIÓN CUALITATIVA | | | | |
| <p>Durante el cuarto trimestre, el centro reportó una producción superior a la meta, se produjeron 499,154 semillas. La meta establecida para ese trimestre fue de 0 semillas de moluscos bivalvos.</p> <p>Durante los meses previos, la producción de ostión del CREMES, se vio afectada por presencia de Herpes Virus del Ostión (HVO), que se detectó en mesas de fijación y surgencias de ostión. Debido a que la especie de ostión <i>Crassostrea gigas</i>, es altamente susceptible a este patógeno, especialmente durante los primeros estadios de vida, la producción del CREMES se vio afectada dramáticamente, por lo cual no se logró llegar a la meta anual programada.</p> | | | | |

| | |
|---|--|
|  | GOBIERNO DEL ESTADO DE SONORA FICHA TECNICA PARA SEGUIMIENTO Y EVALUACION DE INDICADORES DE PROYECTOS Y PROCESOS M2 |
|---|--|

| | | | |
|--------------------------------------|---|--|-------------------|
| NUMERO Y NOMBRE DEL PROGRAMA: | | 53 - PESCA Y ACUACULTURA | |
| NOMBRE DEL PROCESO: | | PRODUCCIÓN Y DISTRIBUCIÓN DE CRIAS DE ESPECIES ACUICOLAS. | |
| CLAVE PROGRAMATICA: | | 2111173PBW033232007 | |
| UNIDAD RESPONSABLE: | INSTITUTO DE ACUACULTURA DEL ESTADO DE SONORA | UNIDAD EJECUTORA: | DIRECCIÓN GENERAL |
| OBJETIVO DEL PROCESO: | | PRODUCIR LAS CRIAS DE ESPECIES ACUICOLAS DEMANDADAS POR LOS PRODUCTORES DEL ESTADO SONORA. | |
| DATOS DEL INDICADOR | | | |
| NOMBRE INDICADOR: | | PORCENTAJE DE EFICIENCIA EN LA PRODUCCIÓN DE LAS CRIAS DE PECES DULCEACUICILAS DEMANDADAS POR LOS PRODUCTORES ACUICOLAS DEL ESTADO DE SONORA | |
| UNIDAD DE MEDIDA: | CRÍAS DE PECES DULCEACUICOLAS | TIPO: | DE GESTIÓN |
| RESULTADO ESPERADO: | | PROVEER EFICIENTEMENTE DE LAS CRIAS DE PECES DULCEACUICOLAS DEMANDADAS POR LOS PRODUCTORES DEL ESTADO DE SONORA | |
| FORMULA CALCULO: | | [CRIAS DE PECES DULCEACUICOLAS PRODUCIDAS / CRIAS DE PECES DULCEACUICOLAS SOLICITADAS EN EL AÑO ACTUAL] X 100 | |
| INTERPRETACION: | | PORCENTAJE DE EFICIENCIA EN LA PRODUCCIÓN DE CRIAS DE PECES DULCEACUICILAS | |
| DIMENSION DEL INDICADOR: | EFICIENCIA | SENTIDO: | ASCENDENTE |
| VALOR: | ACUMULABLE | FRECUENCIA MEDICION: | TRIMESTRAL |

| RESULTADO ANUAL DEL INDICADOR | | | | |
|--|------------------|-----------------|----------------------|----------|
| META ANUAL | MODIFICADO ANUAL | RESULTADO ANUAL | PORCENTAJE ALCANZADO | SEMÁFORO |
| 260000 | 1000000 | 1029650 | 396% | |
| EVALUACIÓN CUALITATIVA | | | | |
| <p>Durante los últimos tres meses reportados al periodo (octubre, noviembre y diciembre), se produjeron cantidades de tilapia normal que superan las metas establecidas, debido a que se incrementó la demanda de crías de tilapia; además, debido a las adecuaciones realizadas en el Centro, el manejo de reproductores y las condiciones climatológicas, y la capacidad del personal, se logró optimizar la producción en este ciclo.</p> <p>La meta para ese trimestre era de 0 crías y la producción fue de 28,565 crías de tilapia, alcanzando la meta establecida en el año calendario.</p> | | | | |


| | |
|---|--|
|  | GOBIERNO DEL ESTADO DE SONORA FICHA TECNICA PARA SEGUIMIENTO Y EVALUACION DE INDICADORES DE PROYECTOS Y PROCESOS M3 |
|---|--|

| | | | |
|--------------------------------------|---|--|-------------------|
| NUMERO Y NOMBRE DEL PROGRAMA: | | 53 - PESCA Y ACUACULTURA | |
| NOMBRE DEL PROCESO: | | PRODUCCIÓN Y DISTRIBUCIÓN DE CRIAS DE ESPECIES ACUÍCOLAS. | |
| CLAVE PROGRAMÁTICA: | | 2111173PBWD332323007 | |
| UNIDAD RESPONSABLE: | INSTITUTO DE ACUACULTURA DEL ESTADO DE SONORA | UNIDAD EJECUTORA: | DIRECCIÓN GENERAL |
| OBJETIVO DEL PROCESO: | | PRODUCIR LAS CRIAS DE ESPECIES ACUÍCOLAS DEMANDADAS POR LOS PRODUCTORES DEL ESTADO SONORA. | |

| | | | |
|---------------------------------|-------------------|---|------------|
| DATOS DEL INDICADOR | | | |
| NOMBRE INDICADOR: | | PORCENTAJE DE CUMPLIMIENTO EN LA DISTRIBUCIÓN DE MOLUSCOS BIVALVOS DEMANDADAS POR LOS PRODUCTORES ACUÍCOLAS DEL ESTADO DE SONORA. | |
| UNIDAD DE MEDIDA: | CRIAS DE MOLUSCOS | TIPO: | DE GESTIÓN |
| RESULTADO ESPERADO: | | DISTRIBUIR EFICIENTEMENTE LAS CRIAS DE MOLUSCOS BIVALVOS DEMANDADAS POR LOS PRODUCTORES ACUÍCOLAS DEL ESTADO DE SONORA. | |
| FORMULA CALCULO: | | (CRIAS DE MOLUSCOS BIVALVOS DISTRIBUIDAS / CRIAS DE MOLUSCOS BIVALVOS PROGRAMADAS A DISTRIBUIR) X 100 | |
| INTERPRETACION: | | PORCENTAJE DE EFICIENCIA EN LA DISTRIBUCIÓN DE CRIAS DE MOLUSCOS BIVALVOS A LOS PRODUCTORES ACUÍCOLAS DEL ESTADO DE SONORA | |
| DIMENSION DEL INDICADOR: | EFICIENCIA | SENTIDO: | ASCENDENTE |
| VALOR: | ACUMULABLE | FRECUENCIA MEDICION: | TRIMESTRAL |

| | | | | |
|--------------------------------------|-------------------------|------------------------|-----------------------------|-----------------|
| RESULTADO ANUAL DEL INDICADOR | | | | |
| META ANUAL | MODIFICADO ANUAL | RESULTADO ANUAL | PORCENTAJE ALCANZADO | SEMÁFORO |
| 40450000 | 60000000 | 57000000 | 33 % | |

| | | | | |
|--|--|--|--|--|
| EVALUACIÓN CUALITATIVA | | | | |
| <p>Debido a que existió un problema en la producción en el tercer trimestre en la producción del CREMES, se vio afectada por presencia de Herpes Virus del Ostión (HVO), que se detectó en mesas de fijación y surgencias de ostión. Debido a que la especie de ostión <i>Crassostrea gigas</i>, es altamente susceptible a este patógeno, especialmente durante los primeros estadios de vida, la producción del CREMES se vio afectada dramáticamente, lo que repercutió en la distribución y se distribuyeron especies en el cuarto para minimizar la meta baja debido a los problemas de mortalidad debido a virus en comento.</p> | | | | |

| | |
|---|---|
|  | GOBIERNO DEL ESTADO DE SONORA FICHA TECNICA PARA SEGUIMIENTO Y EVALUACION DE INDICADORES DE PROYECTOS Y PROCESOS |
|---|---|

| | | | |
|--------------------------------------|---|--|-------------------|
| NUMERO Y NOMBRE DEL PROGRAMA: | | 53 - PESCA Y ACUACULTURA | |
| NOMBRE DEL PROCESO: | | PRODUCCION Y DISTRIBUCION DE CRIAS DE ESPECIES ACUICOLAS. | |
| CLAVE PROGRAMATICA: | | 2111173P8W0332323007 | |
| UNIDAD RESPONSABLE: | INSTITUTO DE ACUACULTURA DEL ESTADO DE SONORA | UNIDAD EJECUTORA: | DIRECCION GENERAL |
| OBJETIVO DEL PROCESO: | | PRODUCIR LAS CRIAS DE ESPECIES ACUICOLAS DEMANDADAS POR LOS PRODUCTORES DEL ESTADO SONORA. | |

DATOS DEL INDICADOR

| | | | |
|---------------------------------|-------------------------------|--|------------|
| NOMBRE INDICADOR: | | PORCENTAJE DE CUMPLIMIENTO EN LA DISTRIBUCION DE PECES DULCEACUICOLAS DEMANDADAS POR LOS PRODUCTORES DEL ESTADO DE SONORA. | |
| UNIDAD DE MEDIDA: | CRIAS DE PECES DULCEACUICOLAS | TIPO: | DE GESTION |
| RESULTADO ESPERADO: | | DISTRIBUIR EFICIENTEMENTE LAS CRIAS DE PECES DULCEACUICOLAS DEMANDADAS POR LOS PRODUCTORES DEL ESTADO DE SONORA. | |
| FORMULA CALCULO: | | $(\text{CRIAS DE PECES DULCEACUICOLAS DISTRIBUIDAS} / \text{CRIAS DE PECES DULCEACUICOLAS PROGRAMADAS A DISTRIBUIR}) \times 100$ | |
| INTERPRETACION: | | PORCENTAJE DE EFICIENCIA EN LA DISTRIBUCION DE CRIAS DE PECES DULCEACUICOLAS A LOS PRODUCTORES DEL ESTADO DE SONORA | |
| DIMENSION DEL INDICADOR: | EFICIENCIA | SENTIDO: | ASCENDENTE |
| VALOR: | ACUMULABLE | FRECUENCIA MEDICION: | TRIMESTRAL |


RESULTADO ANUAL DEL INDICADOR

| META ANUAL | MODIFICADO ANUAL | RESULTADO ANUAL | PORCENTAJE ALCANZADO | SEMÁFORO |
|------------|------------------|-----------------|----------------------|----------|
| 243000 | 800000 | 640933 | 264% | |

EVALUACIÓN CUALITATIVA


Durante los últimos tres meses reportados al periodo (octubre, noviembre y diciembre), en la producción de tilapia normal que superaron las metas establecidas, debido a que en ese trimestre se incrementó la demanda de crías de tilapia; además, debido a las adecuaciones realizadas en el Centro, el manejo de reproductores y las condiciones climatológicas, y la capacidad del personal, se logró optimizar la producción en este ciclo.

La que permitió que la meta anual fuera alcanzada con respecto a la cantidad original sin embargo en un 80% con respecto a la meta modificada.

| | |
|---|--|
|  | GOBIERNO DEL ESTADO DE SONORA FICHA TECNICA PARA SEGUIMIENTO Y EVALUACION DE INDICADORES DE PROYECTOS Y PROCESOS M5 |
|---|--|


| | | | |
|--------------------------------------|---|---|-------------------|
| NUMERO Y NOMBRE DEL PROGRAMA: | | 53 - PESCA Y ACUACULTURA | |
| NOMBRE DEL PROCESO: | | CAPACITACIÓN A PESCADORES Y ACUICULTORES DEL ESTADO DE SONORA | |
| CLAVE PROGRAMATICA: | | 2111173PBW0332323009 | |
| UNIDAD RESPONSABLE: | INSTITUTO DE ACUACULTURA DEL ESTADO DE SONORA | UNIDAD EJECUTORA: | DIRECCIÓN GENERAL |
| OBJETIVO DEL PROCESO: | | ATENCIÓN EFICIENTE A LAS SOLICITUDES DE CAPACITACIÓN DE LOS PRODUCTORES PESQUEROS Y ACUICOLAS DEL ESTADO DE SONORA. | |
| DATOS DEL INDICADOR | | | |
| NOMBRE INDICADOR: | | PORCENTAJE DE ATENCIÓN A LAS SOLICITUDES DE CAPACITACIÓN DE PESCADORES. | |
| UNIDAD DE MEDIDA: | PERSONA ADIESTRADA | TIPO: | PROGRAMÁTICO |
| RESULTADO ESPERADO: | | ATENDER EL 100% LAS SOLICITUDES DE CAPACITACIÓN DE LOS PRODUCTORES PESQUEROS Y ACUICOLAS DEL ESTADO DE SONORA. | |
| FORMULA CALCULO: | | $(\text{NUMERO DE PESCADORES CAPACITADOS} / \text{NUMERO DE PESCADORES SOLICITANTES DE CAPACITACION}) \times 100$ | |
| INTERPRETACION: | | PORCENTAJE DE EFICIENCIA EN LA ATENCIÓN A LAS SOLICITUDES DE CAPACITACIÓN DE LOS PESCADORES DEL ESTADO DE SONORA. | |
| DIMENSION DEL INDICADOR: | COBERTURA | SENTIDO: | ASCENDENTE |
| VALOR: | ACUMULABLE | FRECUENCIA MEDICION: | TRIMESTRAL |

| RESULTADO ANUAL DEL INDICADOR | | | | |
|--|------------------|-----------------|----------------------|----------|
| META ANUAL | MODIFICADO ANUAL | RESULTADO ANUAL | PORCENTAJE ALCANZADO | SEMÁFORO |
| 0% | 0% | 0% | 0 % | |
| EVALUACIÓN CUALITATIVA | | | | |
| Debido a que no se liberó presupuesto en el ejercicio fiscal no hay avance en este tema. | | | | |

| | |
|---|--|
|  | GOBIERNO DEL ESTADO DE SONORA FICHA TECNICA PARA SEGUIMIENTO Y EVALUACION DE INDICADORES DE PROYECTOS Y PROCESOS M6 |
|---|--|


| | | | |
|--------------------------------------|---|---|-------------------|
| NUMERO Y NOMBRE DEL PROGRAMA: | | 53 - PESCA Y ACUACULTURA | |
| NOMBRE DEL PROCESO: | | CAPACITACIÓN A PESCADORES Y ACUICULTORES DEL ESTADO DE SONORA | |
| CLAVE PROGRAMÁTICA: | | 2111173P8W0332323009 | |
| UNIDAD RESPONSABLE: | INSTITUTO DE ACUACULTURA DEL ESTADO DE SONORA | UNIDAD EJECUTORA: | DIRECCIÓN GENERAL |
| OBJETIVO DEL PROCESO: | | ATENCIÓN EFICIENTE A LAS SOLICITUDES DE CAPACITACIÓN DE LOS PRODUCTORES PESQUEROS Y ACUICOLAS DEL ESTADO DE SONORA. | |
| DATOS DEL INDICADOR | | | |
| NOMBRE INDICADOR: | | PORCENTAJE DE ATENCIÓN A LAS SOLICITUDES DE CAPACITACIÓN DE ACUICULTORES. | |
| UNIDAD DE MEDIDA: | PERSONA ADIESTRADA | TIPO: | PROGRAMÁTICO |
| RESULTADO ESPERADO: | | ATENDER EL 100% LAS SOLICITUDES DE CAPACITACIÓN DE LOS PRODUCTORES PESQUEROS Y ACUICOLAS DEL ESTADO DE SONORA. | |
| FORMULA CALCULO: | | $(\text{NUMERO DE ACUICULTORES CAPACITADOS} / \text{NUMERO DE ACUICULTORES SOLICITANTES DE CAPACITACIÓN}) \times 100$ | |
| INTERPRETACION: | | PORCENTAJE DE EFICIENCIA EN LA ATENCIÓN A LAS SOLICITUDES DE CAPACITACIÓN DE LOS ACUICULTORES DEL ESTADO DE SONORA. | |
| DIMENSION DEL INDICADOR: | COBERTURA | SENTIDO: | ASCENDENTE |
| VALOR: | ACUMULABLE | FRECUENCIA MEDICION: | TRIMESTRAL |

| RESULTADO ANUAL DEL INDICADOR | | | | |
|--|------------------|-----------------|----------------------|----------|
| META ANUAL | MODIFICADO ANUAL | RESULTADO ANUAL | PORCENTAJE ALCANZADO | SEMÁFORO |
| 0% | 100% | 100% | 100 % | |
| EVALUACIÓN CUALITATIVA | | | | |
| Derivado de solicitud expresa de la Dirección de Desarrollo Rural se dieron cursos en tres localidades financiadas con recursos propios, debido a la obtención de recursos mediante convenio con SAGARHPA se tuvieron avances en el cuarto trimestre, cumpliendo con la meta modificada. | | | | |

| | |
|---|--|
|  | GOBIERNO DEL ESTADO DE SONORA FICHA TECNICA PARA SEGUIMIENTO Y EVALUACION DE INDICADORES DE PROYECTOS Y PROCESOS M7 |
|---|--|


| | | | |
|--------------------------------------|---|---|-------------------|
| NUMERO Y NOMBRE DEL PROGRAMA: | | 53 - PESCA Y ACUACULTURA | |
| NOMBRE DEL PROCESO: | | INVESTIGACIÓN APLICADA A ESPECIES PESQUERAS Y ACUÍCOLAS. | |
| CLAVE PROGRAMÁTICA: | | 2111173P8W0332323036 | |
| UNIDAD RESPONSABLE: | INSTITUTO DE ACUACULTURA DEL ESTADO DE SONORA | UNIDAD EJECUTORA: | DIRECCIÓN GENERAL |
| OBJETIVO DEL PROCESO: | | IMPULSAR EN EL ESTADO DE SONORA, LA INVESTIGACIÓN Y EL DESARROLLO DE LAS DIVERSAS MODALIDADES DE LA ACUACULTURA. | |
| DATOS DEL INDICADOR | | | |
| NOMBRE INDICADOR: | | PORCENTAJE DE AVANCE EN LA INVESTIGACIÓN PARA EL CULTIVO DE CURVINA GOLFINA | |
| UNIDAD DE MEDIDA: | INFORMES DE INVESTIGACION | TIPO: | PROGRAMÁTICO |
| RESULTADO ESPERADO: | | TECNOLOGÍA DE CULTIVO PARA LA ESPECIE CURVINA GOLFINA | |
| FORMULA CALCULO: | | (NUMERO DE INFORMES EN LA INVESTIGACIÓN TECNOLÓGICA PARA EL CULTIVO DE LA ESPECIE DE LA CURVINA GOLFINA REALIZADOS / NUMERO INFORMES EN LA INVESTIGACIÓN TECNOLÓGICA PARA EL CULTIVO DE LA ESPECIE DE LA CURVINA GOLFINA PROGRAMADOS) X 100 | |
| INTERPRETACION: | | PORCENTAJE DE EFICIENCIA EN EL AVANCE DE LA INVESTIGACIÓN TECNOLÓGICA PARA EL CULTIVO DE LA ESPECIE DE CURVINA GOLFINA | |
| DIMENSION DEL INDICADOR: | EFICIENCIA | SENTIDO: | ASCENDENTE |
| VALOR: | ACUMULABLE | FRECUENCIA MEDICION: | TRIMESTRAL |

| RESULTADO ANUAL DEL INDICADOR | | | | |
|---|-------------------------|------------------------|-----------------------------|-----------------|
| META ANUAL | MODIFICADO ANUAL | RESULTADO ANUAL | PORCENTAJE ALCANZADO | SEMÁFORO |
| 0 | 1 | 1 | 100 % | |
| EVALUACIÓN CUALITATIVA | | | | |
| Meta cumplida en el tercer trimestre debido a la realización del programa de monitoreo de curvina en el Golfo de Santa Clara. | | | | |

| | |
|---|--|
|  | GOBIERNO DEL ESTADO DE SONORA FICHA TECNICA PARA SEGUIMIENTO Y EVALUACION DE INDICADORES DE PROYECTOS Y PROCESOS M8 |
|---|--|


| | | | |
|--------------------------------------|---|---|-------------------|
| NUMERO Y NOMBRE DEL PROGRAMA: | | 53 - PESCA Y ACUACULTURA | |
| NOMBRE DEL PROCESO: | | INVESTIGACIÓN APLICADA A ESPECIES PESQUERAS Y ACUICOLAS. | |
| CLAVE PROGRAMATICA: | | 2111173PBW0332323036 | |
| UNIDAD RESPONSABLE: | INSTITUTO DE ACUACULTURA DEL ESTADO DE SONORA | UNIDAD EJECUTORA: | DIRECCIÓN GENERAL |
| OBJETIVO DEL PROCESO: | | IMPULSAR EN EL ESTADO DE SONORA, LA INVESTIGACIÓN Y EL DESARROLLO DE LAS DIVERSAS MODALIDADES DE LA ACUACULTURA. | |
| DATOS DEL INDICADOR | | | |
| NOMBRE INDICADOR: | | PORCENTAJE DE AVANCE EN LA INVESTIGACIÓN TECNOLÓGICA PARA EL CULTIVO DE TOTOABA | |
| UNIDAD DE MEDIDA: | INFORME | TIPO: | PROGRAMÁTICO |
| RESULTADO ESPERADO: | | TECNOLOGÍA DE CULTIVO PARA LA TOTOABA | |
| FORMULA CALCULO: | | $(\text{NUMERO DE INFORMES EN LA INVESTIGACIÓN PARA EL CULTIVO DE LA TOTOABA REALIZADOS} / \text{NUMERO DE INFORMES EN LA INVESTIGACIÓN PARA EL CULTIVO DE LA TOTOABA PROGRAMADOS}) \times 100$ | |
| INTERPRETACION: | | PORCENTAJE DE EFICIENCIA EN EL AVANCE DE LA INVESTIGACIÓN TECNOLÓGICA PARA EL CULTIVO DE LA TOTOABA. | |
| DIMENSION DEL INDICADOR: | EFICIENCIA | SENTIDO: | ASCENDENTE |
| VALOR: | ACUMULABLE | FRECUENCIA MEDICION: | TRIMESTRAL |

| RESULTADO ANUAL DEL INDICADOR | | | | |
|--|-------------------------|------------------------|-----------------------------|-----------------|
| META ANUAL | MODIFICADO ANUAL | RESULTADO ANUAL | PORCENTAJE ALCANZADO | SEMÁFORO |
| 1 | 1 | 1 | 100 % | |
| EVALUACIÓN CUALITATIVA | | | | |
| Informe presentado con avances satisfactorios. | | | | |

| | |
|---|--|
|  | GOBIERNO DEL ESTADO DE SONORA FICHA TECNICA PARA SEGUIMIENTO Y EVALUACION DE INDICADORES DE PROYECTOS Y PROCESOS M 10 |
|---|--|


| | | | |
|--------------------------------------|---|--|-------------------|
| NUMERO Y NOMBRE DEL PROGRAMA: | | 53 - PESCA Y ACUACULTURA | |
| NOMBRE DEL PROYECTO: | | PROGRAMA DE MEJORA, MANTENIMIENTO Y REHABILITACIÓN DE CENTROS PRODUCTORES DE ESPECIES MARINAS Y DULCEACUICOLAS. | |
| CLAVE PROGRAMATICA: | | 2111173P8W033232303B | |
| UNIDAD RESPONSABLE: | INSTITUTO DE ACUACULTURA DEL ESTADO DE SONORA | UNIDAD EJECUTORA: | DIRECCIÓN GENERAL |
| OBJETIVO DEL PROYECTO: | | PROGRAMA DE MEJORA, MANTENIMIENTO Y REHABILITACION DE CENTROS PRODUCTORES DE ESPECIES MARINAS Y DULCEACUICOLAS. | |
| DATOS DEL INDICADOR | | | |
| NOMBRE INDICADOR: | | PROGRAMA DE MEJORA, MANTENIMIENTO Y REHABILITACION DE CENTRO ACUÍCOLA DEL ESTADO DE SONORA (CAES) | |
| UNIDAD DE MEDIDA: | CENTRO PISCÍCOLA | TIPO: | ESTRATÉGICO |
| RESULTADO ESPERADO: | | INFRAESTRUCTURA Y EQUIPO DEL CENTRO ACUÍCOLA DEL ESTADO DE SONORA (CAES) OPTIMAS PARA LA OPERACIÓN DEL CENTRO EN LA PRODUCCIÓN DE ESPECIES Y LA INVESTIGACIÓN APLICADA. | |
| FORMULA CALCULO: | | ACCIONES DE MEJORA DE MANTENIMIENTO Y REHABILITACIÓN DEL CENTRO ACUÍCOLA DEL ESTADO DE SONORA (CAES) PROGRAMADAS / ACCIONES DE MEJORA DE MANTENIMIENTO Y REHABILITACIÓN DEL CENTRO ACUÍCOLA DEL ESTADO DE SONORA (CAES) REALIZADAS | |
| INTERPRETACION: | | PORCENTAJE DE CUMPLIMIENTO DE ACCIONES DE MANTENIMIENTO DE INFRAESTRUCTURA Y EQUIPO DEL CENTRO ACUÍCOLA DEL ESTADO DE SONORA (CAES) | |
| DIMENSION DEL INDICADOR: | COBERTURA | SENTIDO: | ASCENDENTE |
| VALOR: | ACUMULABLE | FRECUENCIA MEDICION: | TRIMESTRAL |

| RESULTADO ANUAL DEL INDICADOR | | | | |
|---|------------------|-----------------|----------------------|----------|
| META ANUAL | MODIFICADO ANUAL | RESULTADO ANUAL | PORCENTAJE ALCANZADO | SEMÁFORO |
| 0 | 100% | 100% | 100 % | |
| EVALUACIÓN CUALITATIVA | | | | |
| Resultado alcanzado al 100% debido a las obras realizadas por medio de convenio con SAGARHPA. | | | | |

| | |
|---|---|
|  | GOBIERNO DEL ESTADO DE SONORA FICHA TECNICA PARA SEGUIMIENTO Y EVALUACION DE INDICADORES DE PROYECTOS Y PROCESOS M11 |
|---|---|

| | | | |
|--------------------------------------|---|--|-------------------|
| NUMERO Y NOMBRE DEL PROGRAMA: | | 53 - PESCA Y ACUACULTURA | |
| NOMBRE DEL PROCESO: | | SANIDAD EN LOS PROTOCOLOS DE PRODUCCIÓN DE CRIAS DE MOLUSCOS BIVALVOS, CRIAS DE PECES MARINOS Y DULCEACUICOLAS DE LOS CENTROS CREMES Y CAES. | |
| CLAVE PROGRAMATICA: | | 2111173P8W03323230KL | |
| UNIDAD RESPONSABLE: | INSTITUTO DE ACUACULTURA DEL ESTADO DE SONORA | UNIDAD EJECUTORA: | DIRECCIÓN GENERAL |
| OBJETIVO DEL PROCESO: | | OBTENER UN PRODUCTO LIBRE DE PATÓGENOS CERTIFICABLE PARA ATENDER LA DEMANDA DE CRIAS DE LOS PRODUCTORES ACUICOLAS DEL ESTADO DE SONORA. | |
| DATOS DEL INDICADOR | | | |
| NOMBRE INDICADOR: | | SANIDAD ACUICOLA EN CENTROS DE PRODUCCIÓN CREMES Y CAES. | |
| UNIDAD DE MEDIDA: | ESPÉCIMEN | TIPO: | PROGRAMÁTICO |
| RESULTADO ESPERADO: | | SANIDAD EN LOS PROTOCOLOS DE PRODUCCIÓN DE CRIAS DE MOLUSCOS BIVALVOS, CRIAS DE PECES MARINOS Y DULCEACUICOLAS EN LOS CENTROS DE PRODUCCIÓN CREMES Y CAES. | |
| FORMULA CALCULO: | | [NUMERO DE LOTES DE ESPECIES CERTIFICADAS EN SANIDAD ACUICOLA / NUMERO DE LOTES DE ESPECIES PROGRAMADAS PARA CERTIFICACIÓN EN SANIDAD ACUICOLA] X 100 | |
| INTERPRETACION: | | LOTES DE ESPECIES ACUICOLAS LIBRES DE PATOGENOS CERTIFICABLES DISPONIBLES PARA ENGORDA EN LOS CENTROS CREMES Y CAES. | |
| DIMENSION DEL INDICADOR: | CALIDAD | SENTIDO: | ASCENDENTE |
| VALOR: | NO ACUMULABLE | FRECUENCIA MEDICION: | TRIMESTRAL |

| RESULTADO ANUAL DEL INDICADOR | | | | |
|--|-------------------------|------------------------|-----------------------------|-----------------|
| META ANUAL | MODIFICADO ANUAL | RESULTADO ANUAL | PORCENTAJE ALCANZADO | SEMÁFORO |
| 3 | 3 | 3 | 100 % | |
| EVALUACIÓN CUALITATIVA | | | | |
| Resultado alcanzado al 100% debido a los lotes de totoaba, semilla de ostión y almeja. | | | | |

| | |
|---|---|
|  | GOBIERNO DEL ESTADO DE SONORA FICHA TECNICA PARA SEGUIMIENTO Y EVALUACION DE INDICADORES DE PROYECTOS Y PROCESOS M12 |
|---|---|

| | | | |
|--------------------------------------|---|---|--|
| NUMERO Y NOMBRE DEL PROGRAMA: | | 53 - PESCA Y ACUACULTURA | |
| NOMBRE DEL PROCESO: | | OPERAR Y ADMINISTRAR CENTROS ACUICOLAS | |
| CLAVE PROGRAMATICA: | | 2111173PBW133232303Y | |
| UNIDAD RESPONSABLE: | INSTITUTO DE ACUACULTURA DEL ESTADO DE SONORA | UNIDAD EJECUTORA: | DIRECCIÓN DE ADMINISTRACIÓN Y FINANZAS |
| OBJETIVO DEL PROCESO: | | ADMINISTRAR EFICIENTEMENTE DOS CENTROS PRODUCTORES DE CRIAS Y DE INVESTIGACIÓN BIOTECNOLOGICA PARA LA ACUACULTURA ESTATAL. | |
| DATOS DEL INDICADOR | | | |
| NOMBRE INDICADOR: | | OPERAR Y ADMINISTRAR CENTROS ACUICOLAS | |
| UNIDAD DE MEDIDA: | CENTRO ACUICOLA | TIPO: | PROGRAMÁTICO |
| RESULTADO ESPERADO: | | OPERAR Y ADMINISTRAR CENTROS ACUICOLAS QUE PERMITAN EL MEJOR DESARROLLO DE LAS FUNCIONES DE LA INSTITUCIÓN PARA FORTALECER EL SECTOR ACUICOLA EN EL ESTADO DE SONORA. | |
| FORMULA CALCULO: | | (CENTROS ACUICOLAS OPERADOS Y ADMINISTRADOS / NUMERO DE CENTROS ACUICOLAS PROGRAMADOS PARA OPERACIÓN Y ADMINISTRACIÓN) X 100 | |
| INTERPRETACION: | | INDICE DEL CUMPLIMIENTO DE AVANCES EN LA OPERACIÓN Y ADMINISTRACIÓN DE LOS DOS CENTROS ACUICOLAS. | |
| DIMENSION DEL INDICADOR: | EFICIENCIA | SENTIDO: | ASCENDENTE |
| VALOR: | ACUMULABLE | FRECUENCIA MEDICION: | TRIMESTRAL |

| RESULTADO ANUAL DEL INDICADOR | | | | |
|--|-------------------------|------------------------|-----------------------------|-----------------|
| META ANUAL | MODIFICADO ANUAL | RESULTADO ANUAL | PORCENTAJE ALCANZADO | SEMÁFORO |
| 4 | 100% | 100% | 100 % | |
| EVALUACIÓN CUALITATIVA | | | | |
| Resultado alcanzado al 100% debido a la operación y administración de los: Centro Reprodutor de Especies Marinas del Estado de Sonora y el Centro Acuicola del Estado de Sonora. | | | | |

**SISTEMA ESTATAL DE EVALUACIÓN
PROGRAMA OPERATIVO ANUAL 2016**

CPCA III-15-A
Cuenta Pública 2016

| Unidad Responsable | | | | | | | | | | | | | |
|---|-------------|------|---------|---------------|---------|-----------|---|---------------------------|------------------------|------------------|------------------|------------|----------------|
| INSTITUTO DE ACUACULTURA DEL ESTADO DE SONORA OPD | | | | | | | | | | | | | |
| Información Programática | | | | | | | | | | | | | |
| Unidad Ejecutora | Eje Inicial | Ramo | Subramo | Prog. Estatal | Proceso | Indicador | Descripción | Unidad de Medida | Frecuencia de medición | Programado Anual | Modificado Anual | Resultado | % Avance Anual |
| 1210 | | 0 | | 6.2 | 6.1.1 | 007 | <p>INSTITUTO DE ACUACULTURA DEL ESTADO DE SONORA OPD</p> <p>PROMOVER POLÍTICAS QUE PERMITAN LA CAPITALIZACIÓN EN EL CONJUNTO DE LAS ACTIVIDADES PRIMARIAS, CON AFENCIÓN EN TEMAS ESTRATÉGICOS COMO LA INNOVACIÓN Y LAS SANIDADES.</p> <p>IMPULSAR EL DESARROLLO DE LAS ACTIVIDADES DE MANERA ORDENADA, BASADO EN LA INDUCCIÓN Y RECONVERSIÓN PRODUCTIVA HACIA CULTIVOS, ESPECIES Y PAQUETES TECNOLÓGICOS MÁS PRODUCTIVOS Y DE MAYOR COMPETITIVIDAD EN LOS MERCADOS.</p> <p>Impulsar nuevos esquemas productivos en especies acuáticas de interés comercial</p> <p>Proceso: 007) Producción y distribución de crías de especies acuáticas.</p> | | | | | | |
| | | | | | | 1 | Indicador: porcentaje de eficiencia en la producción de las crías de moluscos bivalvos demandadas por los productores acuícolas del estado de Sonora Detalles | crías de moluscos | Trimestral | 43,000,000 | 60,000,000 | 12,545,306 | 31% |
| | | | | | | 2 | Indicador: porcentaje de eficiencia en la producción de las crías de peces teleosteos demandadas por los productores acuícolas del estado de Sonora Detalles | crías de peces teleosteos | Trimestral | 260,000 | 1,000,000 | 1,026,600 | 396% |
| | | | | | | 3 | Indicador: porcentaje de cumplimiento en la distribución de moluscos bivalvos demandadas por los productores acuícolas del estado de Sonora. Detalles | crías de moluscos | Trimestral | 40,450,000 | 57,000,000 | 13,302,550 | 33% |

MATRIZ DE OBLIGACION INSTITUCIONAL DE INSTITUTO DE ACUICULTURA DEL ESTADO DE SONORA S.A. DE C.V.

Año de Ejecución: 2019

| Código Institucional | Actividad Institucional | Actividad Institucional | Periodo | Variable | Año de Ejecución: 2019 | | | | | | | | | | | | Producción del Estado (Superficie Acuática) | Producción del Estado (Superficie Acuática) | Producción por Actividad | | | | |
|---|---|--|------------|---|------------------------|---------|---------|-------|------|------------|-------|--------|------------|---------|-----------|-----------|---|---|--------------------------|-------------|------|------|------|
| | | | | | enero | febrero | marzo | abril | mayo | junio | julio | agosto | septiembre | octubre | noviembre | diciembre | | | | Total Anual | | | |
| 1.1. Investigación científica o especies cultivadas, mejoramiento | 1.1.1. Investigación científica o especies cultivadas, mejoramiento | 1.1.1.1. Porcentaje de cumplimiento en la realización de informes de investigación de nuevas especies | Porcentaje | Número de informes de investigación de especies cultivadas nuevas, mejoramiento | | | | | | 3 | | | | | | | 1 | 1 | 100% | 100% | | | |
| | | 1.1.1.2. Porcentaje de cumplimiento de avances programado en la generación de tecnologías sustentables para producir crías de nuevas especies cultivadas | Porcentaje | Número de informes de investigación de especies cultivadas nuevas, programas nuevos, mejoramiento | | | | | | | 1 | | | | | | | 1 | 2 | | | 100% | |
| | | 1.1.1.3. Porcentaje de cumplimiento de avances programado en la generación de tecnologías sustentables para producir crías de nuevas especies cultivadas | Porcentaje | Número de avances programados | | | | | | | | | | | | | | 100 | 30 | | | 100% | |
| | | 1.1.1.4. Porcentaje de cumplimiento de avances programado en la generación de tecnologías sustentables para producir crías de nuevas especies cultivadas | Porcentaje | Número de avances programados | | | | | | | | | | | | | | 3.0 | 3.0 | | | 100% | |
| | | 1.1.1.5. Porcentaje de cumplimiento de avances programado en la generación de tecnologías sustentables para producir crías de nuevas especies cultivadas | Porcentaje | Número de avances programados | | | | | | | | | | | | | | 100 | 100 | | | 100% | |
| | | 1.1.1.6. Porcentaje de cumplimiento de avances programado en la generación de tecnologías sustentables para producir crías de nuevas especies cultivadas | Porcentaje | Número de avances programados | | | | | | | | | | | | | | 100 | 100 | | | 100% | |
| 1.2. Producción y Distribución de Crías de Peces Acuáticos | 1.2. Producción y Distribución de Crías de Peces Acuáticos | 1.2.1. Porcentaje de eficacia en la producción de crías de salmón | Porcentaje | Crías de salmón producidas para el año actual | | | | | | 1,507,000 | | | | | | | 9,428,800 | 999,154 | 12,505,300 | 100% | 100% | | |
| | | 1.2.2. Porcentaje de eficacia en la producción de crías de perca | Porcentaje | Crías de perca producidas para el año actual | | | 138,780 | | | 401,725 | | | | | | | | 163,380 | 28,546 | 1,026,000 | | | 100% |
| | | 1.2.3. Porcentaje de cumplimiento en la distribución de crías de especies acuáticas | Porcentaje | Número de crías distribuidas | | | 114,000 | | | 4,141,000 | | | | | | | | 5,208,400 | 678,575 | 11,942,900 | | | 100% |
| | | 1.2.4. Porcentaje de cumplimiento en la distribución de crías de especies acuáticas | Porcentaje | Número de crías distribuidas | | | 114,000 | | | 40,480,000 | | | | | | | | 17,290,000 | | 57,860,000 | | | 100% |
| | | 1.2.5. Porcentaje de cumplimiento en la distribución de crías de especies acuáticas | Porcentaje | Número de crías distribuidas | | | 100 | | | 10,000 | | | | | | | | 33,000 | | 33,000 | | | 100% |
| | | 1.2.6. Porcentaje de cumplimiento en la distribución de crías de especies acuáticas | Porcentaje | Número de crías distribuidas | | | 100 | | | 10,000 | | | | | | | | 33,000 | | 33,000 | | | 100% |
| 1.3. Desarrollo de la Infraestructura para la Producción Acuática | 1.3. Desarrollo de la Infraestructura para la Producción Acuática | 1.3.1. Porcentaje de cumplimiento en la realización de acciones de mejoramiento de la infraestructura del Centro Reproductor de Especies Acuáticas del Estado de Sonora (CREAES) | Porcentaje | Acciones de mejoramiento de la infraestructura del CREAES | | | | | | 0 | | | | | | | 0 | 1 | 1 | 100% | 100% | | |
| | | 1.3.2. Porcentaje de cumplimiento en la realización de acciones de mejoramiento de la infraestructura del Centro Acuático del Estado de Sonora (CAES) | Porcentaje | Acciones de mejoramiento de la infraestructura del CAES | | | | | | | 0 | | | | | | | 0 | 1 | 1 | | | 100% |
| | | 1.3.3. Porcentaje de cumplimiento en la realización de acciones de mejoramiento de la infraestructura del Centro Acuático del Estado de Sonora (CAES) | Porcentaje | Acciones de mejoramiento de la infraestructura del CAES | | | | | | | 0 | | | | | | | 0 | 1 | 1 | | | 100% |
| | | 1.3.4. Porcentaje de cumplimiento en la realización de acciones de mejoramiento de la infraestructura del Centro Acuático del Estado de Sonora (CAES) | Porcentaje | Acciones de mejoramiento de la infraestructura del CAES | | | | | | | 0 | | | | | | | 0 | 1 | 1 | | | 100% |
| | | 1.3.5. Porcentaje de cumplimiento en la realización de acciones de mejoramiento de la infraestructura del Centro Acuático del Estado de Sonora (CAES) | Porcentaje | Acciones de mejoramiento de la infraestructura del CAES | | | | | | | 0 | | | | | | | 0 | 1 | 1 | | | 100% |
| | | 1.3.6. Porcentaje de cumplimiento en la realización de acciones de mejoramiento de la infraestructura del Centro Acuático del Estado de Sonora (CAES) | Porcentaje | Acciones de mejoramiento de la infraestructura del CAES | | | | | | | 0 | | | | | | | 0 | 1 | 1 | | | 100% |
| 1.4. Salud de los procesos de producción del Estado de Sonora | 1.4.1. Salud de los procesos de producción del Estado de Sonora | 1.4.1.1. Salud de los procesos de producción del Estado de Sonora | Porcentaje | Salud de los procesos de producción del Estado de Sonora | | | | | | 0 | | | | | | | 0 | 0 | 0 | 100% | 100% | | |
| | | 1.4.1.2. Salud de los procesos de producción del Estado de Sonora | Porcentaje | Salud de los procesos de producción del Estado de Sonora | | | | | | | 0 | | | | | | | 0 | 0 | 0 | | | 100% |
| | | 1.4.1.3. Salud de los procesos de producción del Estado de Sonora | Porcentaje | Salud de los procesos de producción del Estado de Sonora | | | | | | | 0 | | | | | | | 0 | 0 | 0 | | | 100% |
| 1.4.2. Salud de los procesos de producción del Estado de Sonora | 1.4.2. Salud de los procesos de producción del Estado de Sonora | 1.4.2.1. Salud de los procesos de producción del Estado de Sonora | Porcentaje | Salud de los procesos de producción del Estado de Sonora | | | | | | 0 | | | | | | | 0 | 0 | 0 | 100% | 100% | | |
| | | 1.4.2.2. Salud de los procesos de producción del Estado de Sonora | Porcentaje | Salud de los procesos de producción del Estado de Sonora | | | | | | | 0 | | | | | | | 0 | 0 | 0 | | | 100% |
| | | 1.4.2.3. Salud de los procesos de producción del Estado de Sonora | Porcentaje | Salud de los procesos de producción del Estado de Sonora | | | | | | | 0 | | | | | | | 0 | 0 | 0 | | | 100% |

Sistema Estatal de Evaluación
Gastos por proyectos de Inversión

CPCA-III-16

Nombre de la Entidad INSTITUTO DE ACUACULTURA DEL ESTADO DE SONORA, O.P.D.

Del 01 de Enero al 31 de Diciembre de 2016

(pesos)

CUENTA PÚBLICA 2016

| GASTO DE INVERSION EJERCIDO: | | |
|---|---------------|---------------------|
| NOMBRE DEL PROYECTO | MONTO EROGADO | ORIGEN DEL RECURSO* |
| REORGANIZACION DE AREA ADMINISTRATIVA Y DE IAES | 62,843.00 | INGRESOS PROPIOS |
| CREACION DE UNA UNIDAD ESTATAL Y DE INVESTIGACION E INNOVAC | 2,895,440.91 | RECURSOS FEDERALES |
| REHABILITACION DE LAS INSTALACIONES DEL CREMES | 1,946,739.33 | RECURSOS ESTATALES |
| REHABILITACION DE ESTANQUES DEL CAES | 3,198,285.11 | RECURSOS ESETATALES |

* Se deberán informar con todas las fuentes del recurso.

Ya sean obras con Recurso Federal, Recurso Estatal e Ingresos Propios del ente Público.

"Bajo protesta de decir verdad declaramos que los Estados Financieros y sus Notas, son razonablemente correctos y son responsabilidad del emisor"

Elaboró C.P. JOAQUÍN MIRANDA JUAREZ
Puesto JEFE DE CONTABILIDAD

Revisó C.E. FRANCISCO ELMER VALENZUELA VALENZUELA
Puesto DIRECTOR DE ADMINISTRACIÓN Y FINANZAS

Autorizó DR. MARCO LINNE UNZUETA BUSTAMANTE
Puesto DIRECTOR GENERAL

Sistema Estatal de Evaluación
Indicadores de Postura Fiscal

CPCA-IV-17

Nombre de la Entidad INSTITUTO DE ACUACULTURA DEL ESTADO DE SONORA, O.P.D.

Del 01 de Enero al 31 de Diciembre de 2016

(pesos)


CUENTA PÚBLICA 2016

| Concepto | Estimado Original Anual | Devengado | Pagado 3 |
|---|-------------------------|---------------|---------------|
| I. Ingresos Presupuestarios (I= 1 + 2) | 9,346,191.02 | 36,495,592.43 | 36,495,592.43 |
| 1. Ingresos Gobierno del Estado 1 | | | |
| 2. Ingresos Sector Paraestatal 1 | 9,346,191.02 | 36,495,592.43 | 36,495,592.43 |
| II. Egresos Presupuestarios (II= 3+4) | 9,346,191.02 | 37,656,631.27 | 37,656,631.27 |
| 3. Egresos del Gobierno de la Entidad Federativa 2 | | | |
| 4. Egresos del Sector Paraestatal 2 | 9,346,191.02 | 37,656,631.27 | 37,656,631.27 |
| III. Balance Presupuestario (Superávit o Déficit) (III= I-II) | 0.00 | -1,161,038.84 | -1,161,038.84 |
| Concepto | Estimado Original Anual | Devengado | Pagado 3 |
| III. Balance Presupuestario (Superávit o Déficit) | 0.00 | -1,161,038.84 | -1,161,038.84 |
| IV. Intereses, Comisiones y Gastos de la Deuda | | | |
| V. Balance Primario (superávit o Déficit) (V= III-IV) | 0.00 | -1,161,038.84 | -1,161,038.84 |
| Concepto | Estimado Original Anual | Devengado | Pagado 3 |
| A. Financiamiento | | | |
| B. Amortización de la Deuda | | | |
| C. Endeudamiento o Desendeudamiento (C=A-B) | 0.00 | 0.00 | 0.00 |

"Bajo protesta de decir verdad declaramos que los Estados Financieros y sus Notas, son razonablemente correctos y son responsabilidad del emisor"


Elaboró C.P. JOAQUIN MIRANDA JUAREZ
Puesto JEFE DE CONTABILIDAD


Revisó L.A.E. FRANCISCO ELMER VALENZUELA VALENZUELA
Puesto DIRECTOR DE ADMINISTRACIÓN Y FINANZAS


Autorizó DR. MARCO LINÉ UNZUETA BUSTAMANTE
Puesto DIRECTOR GENERAL

Sistema Estatal de Evaluación
Balance Presupuestario - LDF
Nombre de la Entidad INSTITUTO DE ACUACULTURA DEL ESTADO DE SONORA, O.P.D.
Del 01 de Enero al 31 de Diciembre de 2016
(PESOS)


CPCA-IV-17-A

CUENTA PÚBLICA 2016

| Concepto (C) | Estimado Aprobado (E) | Devengado | Recaudado/Pagado |
|---|-----------------------|------------|------------------|
| A. Ingresos Totales (A = A1+A2+A3) | 9,346,191 | 38,493,992 | 36,485,992 |
| A1. Ingresos de Libre Disposición | 9,346,191 | 22,612,790 | 22,612,790 |
| A2. Transferencias Federales Etiquetadas | | 13,880,900 | 13,880,900 |
| A3. Financiamiento Neto | | | |
| B. Ingresos Presupuestarios¹ (B = B1+B2) | 9,346,191 | 37,696,631 | 37,696,631 |
| B1. Gasto no Etiquetado (sin incluir Amortización de la Deuda Pública) | 9,346,191 | 22,763,118 | 22,763,118 |
| B2. Gasto Etiquetado (sin incluir Amortización de la Deuda Pública) | | 14,933,514 | 14,933,514 |
| C. Remanentes del Ejercicio Anterior (C = C1 + C2) | | | |
| C1. Remanentes de Ingresos de Libre Disposición aplicados en el periodo | | | |
| C2. Remanentes de Transferencias Federales Etiquetadas aplicados en el periodo | | | |
| I. Balance Presupuestario (I = A - B + C) | | 1,161,039 | 1,161,039 |
| II. Balance Presupuestario sin Financiamiento Neto (II = I - A3) | | 1,161,039 | 1,161,039 |
| III. Balance Presupuestario sin Financiamiento Neto y sin Remanentes del Ejercicio Anterior (III = II - C) | | 1,161,039 | 1,161,039 |

| Concepto | Aprobado | Devengado | Pagado |
|--|----------|-----------|-----------|
| E. Intereses, Comisiones y Gastos de la Deuda (E = E1+E2) | | | |
| E1. Intereses, Comisiones y Gastos de la Deuda con Gasto No Etiquetado | | | |
| E2. Intereses, Comisiones y Gastos de la Deuda con Gasto Etiquetado | | | |
| IV. Balance Primario (IV = III + E) | | 1,161,039 | 1,161,039 |

| Concepto | Estimado Aprobado | Devengado | Recaudado/Pagado |
|---|-------------------|-----------|------------------|
| F. Financiamiento (F = F1 + F2) | | | |
| F1. Financiamiento con Fuente de Pago de Ingresos de Libre Disposición | | | |
| F2. Financiamiento con Fuente de Pago de Transferencias Federales Etiquetadas | | | |
| G. Amortización de la Deuda (G = G1 + G2) | | | |
| G1. Amortización de la Deuda Pública con Gasto No Etiquetado | | | |
| G2. Amortización de la Deuda Pública con Gasto Etiquetado | | | |
| A3. Financiamiento Neto (A3 = F - G) | | | |

| Concepto | Estimado Aprobado | Devengado | Recaudado/Pagado |
|----------|-------------------|-----------|------------------|
| | | | |

Sistema Estatal de Evaluación
Balanco Presupuestario - LDF
Nombre de la Entidad INSTITUTO DE ACUACULTURA DEL ESTADO DE SONORA, O.P.D.
Del 01 de Enero al 31 de Diciembre de 2016
(PESOS)

CPCA-IV-17-A

| | CUENTA PÚBLICA 2016 | | |
|--|---------------------|------------|------------------|
| Concepto | Estimado Aprobado | Devengado | Recaudado/Pagado |
| A1. Ingresos de Libre Disposición | 6,346,191 | 22,812,750 | 22,812,750 |
| A3.1 Financiamiento Neto con Fuente de Pago de Ingresos de Libre Disposición (A3.1 = F1 - G1) | - | - | - |
| F1. Financiamiento con Fuente de Pago de Ingresos de Libre Disposición | - | - | - |
| G1. Amortización de la Deuda Pública con Gasto No Etiquetado | - | - | - |
| B1. Gasto No Etiquetado (sin incluir Amortización de la Deuda Pública) | 6,346,191 | 22,763,718 | 22,763,718 |
| C1. Remanentes de Ingresos de Libre Disposición aplicados en el periodo | - | - | - |
| V. Balanco Presupuestario de Recursos Disponibles (V = A1 + A3.1 - B1 + C1) | - | 190,325 | 190,325 |
| VI. Balanco Presupuestario de Recursos Disponibles sin Financiamiento Neto (VI = V - A3.1) | - | 190,325 | 190,325 |
| A2. Transferencias Federales Etiquetadas | - | 13,882,800 | 13,882,800 |
| A3.2 Financiamiento Neto con Fuente de Pago de Transferencias Federales Etiquetadas (A3.2 = F2 - G2) | - | - | - |
| F2. Financiamiento con Fuente de Pago de Transferencias Federales Etiquetadas | - | - | - |
| G2. Amortización de la Deuda Pública con Gasto Etiquetado | - | - | - |
| B2. Gasto Etiquetado (sin incluir Amortización de la Deuda Pública) | - | 14,893,614 | 14,893,614 |
| C2. Remanentes de Transferencias Federales Etiquetadas aplicados en el periodo | - | - | - |
| VI. Balanco Presupuestario de Recursos Etiquetados (VI = A2 + A3.2 - B2 + C2) | - | 1,010,714 | 1,010,714 |
| VII. Balanco Presupuestario de Recursos Etiquetados sin Financiamiento Neto (VII = VI - A3.2) | - | 1,010,714 | 1,010,714 |


 Elaboró C.P. JOAQUÍN MIRANDA JUÁREZ
 Puesto JEFE DE CONTABILIDAD


 Revisó L.A.E. FRANCISCO ELMER VALENZUELA VALENZUELA
 Puesto DIRECTOR DE ADMINISTRACIÓN Y FINANZAS


 Autorizó DR. MARCO LINÉ UNZUETA BUSTAMANTE
 Puesto DIRECTOR GENERAL

Sistema Estatal de Evaluación CPCA-IV-18
 Relación de Cuentas Bancarias Productivas Específicas
 Nombre de la Entidad INSTITUTO DE ACUACULTURA DEL ESTADO DE SONORA, O.P.D.
 Del 01 de Enero al 31 de Diciembre de 2016
 (pesos) CUENTA PÚBLICA 2016

| Fondo, Programa o Convenio | Datos de la Cuenta Bancaria | |
|--|-----------------------------|------------------|
| | Institución Bancaria | Número de Cuenta |
| 1 CUENTA PARA MANEJO DE NOMINA | BBVA BANCOMER | 0167975449 |
| CONVENIO PROY.ENGORDA PILOTO COMERCIAL DE CRIAS DE T | BBVA BANCOMER | 0199562974 |
| 3 SUBSIDIO GASTO OPERATIVO | BBVA BANCOMER | 0101632485 |
| 4 INGRESOS PROPIOS | BBVA BANCOMER | 0101632500 |
| ADECUACION DE INFRAESTRUCTURA Y EQUIP. PIPROD. INTENSIVA CRI | BBVA BANCOMER | 0100684120 |
| 6 HONORARIOS ASIMILABLES A SUELDOS | BBVA BANCOMER | 0101631675 |
| EDF PROY.MONITOREO ADMINISTRATIVO PARA LA CUOTA TOTAL DE CAPTU | BBVA BANCOMER | 0104237352 |
| MONITOREO Y SEGUIMIENTO DE LA CUOTA TOTAL DE CAPTURA DE CURVINA GO | BBVA BANCOMER | 0104237579 |
| 9 CONVENIO SAGARHPA ESTATAL | BBVA BANCOMER | 0167460333 |
| 10 CONVENIO INAPESCA PROYECTO MOLUSCOS | BBVA BANCOMER | 107729967 |
| 11 CONVENIO EXPO ALIMENTARIA | BBVA BANCOMER | 0109127720 |
| 12 CUOTA DE CURVINA 2016-2017 | BBVA BANCOMER | 0108972184 |

Bajo protesta de decir verdad declaramos que los Estados Financieros y sus Notas, son razonablemente correctos y son responsabilidad del emisor


 Elaboró C.P. JOAQUIN MIRANDA JUAREZ
 Puesto JEFE DE CONTABILIDAD


 Revisó FRANCISCO ELMER VALENZUELA VALENZUELA
 Puesto DIRECTOR DE ADMINISTRACIÓN Y FINANZAS


 Autorizó DR. MARCO LINNE UNZUETA BUSTAMANTE
 Puesto DIRECTOR GENERAL

Sistema Estatal de Evaluación
 Relación de Bienes Muebles e Inmuebles que Componen su Patrimonio
 Ente INSTITUTO DE ACUACULTURA DEL ESTADO DE SONORA OPD
 Al 31 de Diciembre de 2016
 (pesos)

CPCA-IV-19

EJERCICIO 2016

| Código | Descripción del Bien | | Valor en Libros |
|-----------------------|---|-----------|---------------------|
| BIENES MUEBLES | | | |
| | MOBILIARIO Y EQUIPO DE ADMINISTRAC | \$ | 1,170,019.97 |
| 1 | 1241-03-975 TELEFONO UNILINEA | \$ | 847.20 |
| 2 | 1241-3-1023 CPU | \$ | 425.65 |
| 3 | 1241-3-1025 REGULADOR | \$ | 221.87 |
| 4 | 1241-3-1060 CPU | \$ | 6,532.00 |
| 5 | 1241-3-1080 IMPRESORA | \$ | 546.10 |
| 6 | 1241-3-1084 CPU CON QUEMADORA | \$ | 4,462.00 |
| 7 | 1241-3-1085 MONITOR | \$ | 1,782.50 |
| 8 | 1241-3-1086 TECLADO | | |
| 9 | 1241-3-1087 MOUSE | | |
| 10 | 1241-3-1088 BOCINAS | | |
| 11 | 1241-3-1089 IMPRESORA | \$ | 1,656.00 |
| 12 | 1241-3-1091 TELEFONO ALAMBRICO | \$ | 345.00 |
| 13 | 1241-3-1107 IMPRESORA | \$ | 1,610.00 |
| 14 | 1241-3-1121 SCANER | \$ | 632.50 |
| 15 | 1241-3-1131 IMPRESORA | \$ | 1,253.50 |
| 16 | 1241-3-1141 LAP-TOP | \$ | 14,152.00 |
| 17 | 1241-3-1142 IMPRESORA | \$ | 2,343.20 |
| 18 | 1241-3-1144 MONITOR | \$ | 1,880.00 |
| 19 | 1241-3-1165 TECLADO | \$ | 232.00 |
| 20 | 1241-3-1166 ADAPTADOR DE CORRIENTE | \$ | 417.60 |
| 21 | 1241-3-1167 MOUSE | \$ | 139.20 |
| 22 | 1241-3-1168 MONITOR C/ CPU INTEGRADO | \$ | 7,482.00 |

9

2

| | | | | |
|----|-------------|--|----|-----------|
| 23 | 1241-3-1169 | DISCO DURO EXTERNO | \$ | 1,559.00 |
| 24 | 1241-3-1174 | TECLADO | \$ | 232.00 |
| 25 | 1241-3-1175 | ADAPTADOR DE CORRIENTE | \$ | 417.60 |
| 26 | 1241-3-1176 | MOUSE | \$ | 139.20 |
| 27 | 1241-3-1177 | CPU - MONITOR | \$ | 7,482.00 |
| 28 | 1241-3-1181 | MULTIFUNCIONAL | \$ | 1,999.00 |
| 29 | 1241-3-1182 | COMPUTADORA PORTATIL | \$ | 7,688.00 |
| 30 | 1241-3-1188 | SWICH 16 PUERTOS | \$ | 1,508.00 |
| 31 | 1241-3-1189 | LECTOR DE HUELLA DIGITAL | \$ | 4,071.60 |
| 32 | 1241-3-1191 | SCANNER | \$ | 1,165.80 |
| 33 | 1241-3-1192 | SCANNER | \$ | 1,165.80 |
| 34 | 1241-3-1195 | TECLADO | | |
| 35 | 1241-3-1230 | DISCO DURO PORTABLE | \$ | 1,300.73 |
| 36 | 1241-3-1280 | LAP-TOP | \$ | 9,744.00 |
| 37 | 1241-3-1281 | IMPRESORA | \$ | 1,287.60 |
| 38 | 1241-3-1282 | 1282 - 1285 COMPUTADORA COMPAQ 8200 ELITE | \$ | 12,760.00 |
| 39 | 1241-3-1286 | 1286 - 1289 COMPUTADORA COMPAQ 8200 ELITE | \$ | 12,760.00 |
| 40 | 1241-3-1290 | 1290 - 1293 COMPUTADORA COMPAQ 8200 ELITE | \$ | 12,760.00 |
| 41 | 1241-3-1339 | LAPTOP PAVILION | \$ | 10,741.60 |
| 42 | 1241-3-1341 | IMPRESORA MULTIFUNCIONAL | \$ | 3,816.40 |
| 43 | 1241-3-1342 | IMPRESORA LASERJET | \$ | 1,392.00 |
| 44 | 1241-3-1343 | IMPRESORA MULTIFUNCIONAL | \$ | 3,816.40 |
| 45 | 1241-3-1344 | COMPUTADORA PAVILION | \$ | 16,588.00 |
| 46 | 1241-3-1345 | COMPUTADORA PAVILION | \$ | 16,588.00 |
| 47 | 1241-3-1346 | COMPUTADORA PAVILION | \$ | 16,588.00 |
| 48 | 1241-3-1347 | CAMARA DIGITAL | \$ | 13,885.20 |
| 49 | 1241-3-1348 | CAMARA DIGITAL | \$ | 13,885.20 |
| 50 | 1241-3-1349 | PROYECTOR | \$ | 6,229.20 |
| 51 | 1241-3-1350 | PROYECTOR | \$ | 6,229.20 |
| 52 | 1241-3-1351 | SCANNER | \$ | 6,066.80 |

| | | | | |
|----|-------------|---------------------------------|----|-----------|
| 53 | 1241-3-1352 | DISCO DURO EXTERNO | \$ | 1,809.60 |
| 54 | 1241-3-1353 | DISCO DURO EXTERNO | \$ | 1,809.60 |
| 55 | 1241-3-1354 | DISCO DURO EXTERNO | \$ | 1,809.60 |
| 56 | 1241-3-1355 | LAPTOP NOTEBOOK | \$ | 16,211.00 |
| 57 | 1241-3-1356 | LAPTOP NOTEBOOK | \$ | 16,211.00 |
| 58 | 1241-3-1357 | IMPRESORA LASERJET | \$ | 2,697.00 |
| 59 | 1241-3-1358 | IMPRESORA LASERJET | \$ | 2,697.00 |
| 60 | 1241-3-1360 | LICENCIA DE SOFTWARE | \$ | 24,684.80 |
| 61 | 1241-3-1362 | CAMARA DIGITAL | \$ | 13,050.00 |
| 62 | 1241-3-1379 | HP PAVILION | \$ | 22,666.40 |
| 63 | 1241-3-1380 | HP PAVILION | \$ | 22,666.40 |
| 64 | 1241-3-1381 | HP PAVILION | \$ | 22,666.40 |
| 65 | 1241-3-1382 | IMPRESORA HP LASERJET | \$ | 1,977.80 |
| 66 | 1241-3-373 | IMPRESORA | \$ | 59.76 |
| 67 | 1241-3-375 | MONITOR | \$ | 1,420.00 |
| 68 | 1241-3-376 | TECLADO | \$ | 4.70 |
| 69 | 1241-3-384 | CPU PENTIUM 4 | \$ | 18,260.00 |
| 71 | 1241-3-420 | GPS | \$ | 2,100.00 |
| 72 | 1241-3-454 | SCANNER | \$ | 3,600.00 |
| 73 | 1241-3-711 | BW 3COM | \$ | 2,100.00 |
| 74 | 1241-3-723 | COMPUTADORA PORTATIL | \$ | 19,679.00 |
| 75 | 1241-3-815 | CPU C/LECTOR Y QUEMADOR | \$ | 12,950.00 |
| 76 | 1241-3-877 | PROTECTOR DE LINEAS TELEFONICAS | \$ | 850.00 |
| 77 | 1241-3-878 | REGULADOR DE VOLTAJE | \$ | 400.00 |
| 78 | 1241-3-879 | TELEFONO MULTILINEA | \$ | 3,700.00 |
| 80 | 1241-3-881 | TELEFONO UNILINEA | \$ | 1,500.00 |
| 81 | 1241-3-900 | PC HP DC5100 | \$ | 12,535.00 |
| 82 | 1241-3-908 | LAP-TOP | \$ | 16,479.50 |
| 83 | 1241-3-910 | REGULADOR DE VOLTAJE | \$ | 166.75 |
| 84 | 1241-3-911 | REGULADOR DE VOLTAJE | \$ | 166.75 |

[Handwritten signature]

| | | | | |
|-----|-------------|-----------------------------------|----|-----------|
| 85 | 1241-3-921 | CPU HP COMPAQ | \$ | 25,530.00 |
| 86 | 1241-3-929 | LAP-TOP | \$ | 20,562.00 |
| 87 | 1241-3-943 | CPU | \$ | 4,526.40 |
| 88 | 1241-3-944 | CPU | \$ | 15,525.00 |
| 89 | 1241-3-949 | REGULADOR DE VOLTAJE | \$ | 189.75 |
| 90 | 1241-3-950 | IMPRESORA LASERJET | \$ | 4,772.50 |
| 91 | 1241-3-951 | CPU | \$ | 23,143.75 |
| 93 | 1241-3-963 | LAP-TOP | \$ | 12,397.00 |
| 94 | 1241-3-966 | IMPRESORA | \$ | 4,582.80 |
| 95 | 1241-3-968 | CPU | \$ | 14,178.40 |
| 96 | 1241-3-973 | TELEFONO UNILINEA | \$ | 847.10 |
| 97 | 1241-3-974 | TELEFONO UNILINEA | \$ | 847.20 |
| 98 | 1241-3-977 | CPU | \$ | 16,100.00 |
| 99 | 1241-3-978 | MONITOR PLANO | | |
| 100 | 1241-3-979 | TECLADO | | |
| 101 | 1241-3-980 | MOUSE | | |
| 102 | 1241-3-991 | FAX | \$ | 1,589.00 |
| 103 | 1241-3-996 | PROYECTOR DE VIDEO | \$ | 14,023.07 |
| 104 | 1241-3-1197 | CPU-MONITOR | \$ | 7,516.80 |
| 105 | 1241-3-474 | SCANNER | \$ | 6,363.64 |
| 106 | 1241-3-471 | CAMARA DIGITAL WEB CAM | \$ | 1,170.00 |
| 107 | 1241-3-1429 | DISCO DURO EXTERNO | \$ | 1,310.80 |
| 108 | 1241-3-1427 | LAPTOP VOSTRO | \$ | 17,156.40 |
| 109 | 1241-3-1428 | LAPTOP VOSTRO | \$ | 17,156.40 |
| 110 | 1241-3-1437 | COMPUTADORA VOSTRO470 | \$ | 18,026.40 |
| 111 | 1241-3-1443 | MULTIFUNCIONAL | | |
| 112 | 1241-1-849 | SOFA BRION P/2 | \$ | 3,550.00 |
| 113 | 1241-1-1064 | ABANICO DE TECHO | \$ | 277.39 |
| 114 | 1241-1-1075 | 1075 al 1079 5 ESTANTES METALICOS | \$ | 1,811.53 |
| 115 | 1241-1-1082 | ARCHIVERO 2 GAVETAS | \$ | 1,248.00 |



| | | | | |
|-----|-------------|---|----|----------|
| 116 | 1241-1-1083 | ARCHIVERO 2 GAVETAS | \$ | 1,248.00 |
| 117 | 1241-1-1101 | ESCRITORIO | \$ | 9,556.50 |
| 118 | 1241-1-1103 | SILLON EJECUTIVO NEGRA | \$ | 1,794.00 |
| 119 | 1241-1-1105 | SILLON VISITA | \$ | 1,627.25 |
| 120 | 1241-1-1106 | SILLON VISITA | \$ | 1,627.25 |
| 121 | 1241-1-1134 | ESTANTE | \$ | 480.00 |
| 122 | 1241-1-114 | ESTANTE BUSTILLO P/ JAMONES 5/ENTREPAÑOS | \$ | 190.77 |
| 123 | 1241-1-1145 | SILLA SECRETARIAL | \$ | 819.00 |
| 124 | 1241-1-115 | ESTANTE BUSTILLO P/ JAMONES 4/ENTREPAÑOS | \$ | 190.77 |
| 125 | 1241-1-1158 | 1158 - 1160 4 ESTANTES P/ARCHIVO | \$ | 4,224.62 |
| 126 | 1241-1-1184 | 1184 al 1187 CUATRO CATRES | \$ | 2,714.40 |
| 127 | 1241-1-122 | PIZARRON BLANCO | \$ | 35.59 |
| 128 | 1241-1-123 | PIZARRON BLANCO | \$ | 35.59 |
| 129 | 1241-1-1231 | ESCRITORIO | \$ | 897.85 |
| 130 | 1241-1-1233 | SILLA DE TRABAJO | \$ | 1,198.43 |
| 131 | 1241-1-1234 | SILLA DE TRABAJO | \$ | 1,198.43 |
| 132 | 1241-1-1235 | SILLA DE TRABAJO | \$ | 1,198.42 |
| 133 | 1241-1-124 | ESTANTE 1.00X1.40X0.30 | \$ | 160.83 |
| 134 | 1241-1-1259 | SILLA DE TRABAJO | \$ | 1,099.01 |
| 135 | 1241-1-1260 | SILLA DE TRABAJO | \$ | 1,099.01 |
| 136 | 1241-1-1261 | SILLA DE TRABAJO | \$ | 1,099.01 |
| 137 | 1241-1-1262 | SILLA DE TRABAJO | \$ | 1,099.01 |
| 138 | 1241-1-1266 | ARCHIVERO 2 GAVETAS OFIC. NEGRO | \$ | 1,999.01 |
| 139 | 1241-1-1267 | ARCHIVERO 2 GAVETAS OFIC. NEGRO | \$ | 1,999.01 |
| 140 | 1241-1-1268 | ARCHIVERO 2 GAVETAS OFIC. NEGRO | \$ | 1,999.01 |
| 141 | 1241-1-1269 | ARCHIVERO 2 GAVETAS OFIC. NEGRO | \$ | 1,999.01 |
| 142 | 1241-1-1270 | ARCHIVERO 4GAVETAS OFIC. NEGRO | \$ | 3,299.01 |
| 143 | 1241-1-1271 | ARCHIVERO 4GAVETAS OFIC. NEGRO | \$ | 3,299.01 |
| 144 | 1241-1-1272 | ARCHIVERO 2 GAVETAS LINEA EJECUTIVA | \$ | 3,700.40 |
| 145 | 1241-1-1279 | ARCHIVERO 4 GAVETAS LINEA EJECUTIVA | \$ | 3,816.40 |

Handwritten signature or initials in blue ink.

| | | | | |
|-----|-------------|-----------------------------------|----|-----------|
| 146 | 1241-1-1294 | SILLA DE TRABAJO | \$ | 1,099.01 |
| 147 | 1241-1-1295 | 1295 al 1302 8 ESTANTES P/ARCHIVO | \$ | 9,387.65 |
| 148 | 1241-1-1363 | COPIADORA DIGITAL | \$ | 11,306.89 |
| 149 | 1241-1-1375 | ESCRITORIO ECONOMICO DE 1 CAJOR | \$ | 1,740.00 |
| 150 | 1241-1-1376 | ESCRITORIO ECONOMICO DE 1 CAJOR | \$ | 1,740.00 |
| 151 | 1241-1-1377 | SILLA VISITA S/BRAZOS | \$ | 493.00 |
| 152 | 1241-1-1378 | SILLA VISITA S/BRAZOS | \$ | 493.00 |
| 153 | 1241-1-1422 | ESCITORIO GRAPA | \$ | 1,430.00 |
| 154 | 1241-1-198 | LOCKER DOS PUERTAS | \$ | 95.64 |
| 155 | 1241-1-254 | MESA DE TRABAJO 1.23X2.45 | \$ | 95.58 |
| 156 | 1241-1-256 | MESA DE TRABAJO 1.97X1.23 | \$ | 90.54 |
| 157 | 1241-1-271 | GABINETE DOS PUERTAS | \$ | 133.20 |
| 158 | 1241-1-272 | GABINETE DOS PUERTAS | \$ | 133.20 |
| 159 | 1241-1-274 | ABANICO DE TECHO | \$ | 93.81 |
| 160 | 1241-1-275 | ABANICO DE TECHO | \$ | 85.29 |
| 161 | 1241-1-276 | ABANICO DE TECHO | \$ | 85.29 |
| 162 | 1241-1-28 | MESA P/JUNTAS RECTANGULAR | \$ | 59.35 |
| 163 | 1241-1-282 | MESA DE TRABAJO 1.60X0.50X0.77 | \$ | 293.95 |
| 164 | 1241-1-3 | ARCHIVERO DOS GAVETAS | \$ | 27.49 |
| 165 | 1241-1-32 | CUADRO MARCO MADERA (MOLUSCOS) | \$ | 74.81 |
| 166 | 1241-1-324 | ESCRITORIO 6 CAJONES | \$ | 81.87 |
| 167 | 1241-1-33 | CUADRO MARCO MADERA (PECES) | \$ | 74.81 |
| 168 | 1241-1-34 | CUADRO MARCO MADERA (PECES) | \$ | 74.81 |
| 169 | 1241-1-341 | MESA P/FUACION | \$ | 715.25 |
| 170 | 1241-1-401 | SILLA P/VISITA | \$ | 504.70 |
| 171 | 1241-1-410 | ENGARGOLADORA | \$ | 3,045.90 |
| 172 | 1241-1-412 | SILLA GIRATORIA | \$ | 473.00 |
| 173 | 1241-1-419 | CAJA FUERTE | \$ | 1,666.00 |
| 174 | 1241-1-423 | ESTANTE 5 ENTREPAÑOS | \$ | 210.00 |
| 175 | 1241-1-424 | ESTANTE 5 ENTREPAÑOS | \$ | 210.00 |

[Handwritten signature]

| | | | | |
|-----|------------|---|----|-----------|
| 176 | 1241-1-442 | ARCHIVERO 2 CAJONES | \$ | 960.00 |
| 177 | 1241-1-455 | SILLON ERGONOMICO | \$ | 920.00 |
| 178 | 1241-1-465 | ARCHIVERO 2 CAJONES | \$ | 960.00 |
| 179 | 1241-1-468 | ESCRITORIO PENINSULA C/PUENTE LATERAL | \$ | 3,545.00 |
| 180 | 1241-1-595 | PIZARRON | \$ | 1,120.00 |
| 181 | 1241-1-722 | SILLA GIRATORIA | \$ | 520.00 |
| 182 | 1241-1-733 | MESA PLEGABLE GRANDE | \$ | 803.12 |
| 183 | 1241-1-734 | MESA PLEGABLE GRANDE | \$ | 803.12 |
| 184 | 1241-1-737 | SILLA DE ALTURA | \$ | 522.68 |
| 185 | 1241-1-738 | SILLA DE ALTURA | \$ | 522.68 |
| 186 | 1241-1-739 | MUEBLE CON LAVAMANOS | \$ | 850.00 |
| 187 | 1241-1-740 | SILLA PLEGABLE ACOJINADA | \$ | 213.54 |
| 188 | 1241-1-741 | SILLA PLEGABLE ACOJINADA | \$ | 213.54 |
| 189 | 1241-1-742 | SILLA PLEGABLE ACOJINADA | \$ | 213.54 |
| 190 | 1241-1-743 | SILLA PLEGABLE ACOJINADA | \$ | 213.54 |
| 191 | 1241-1-744 | SILLA PLEGABLE ACOJINADA | \$ | 213.54 |
| 192 | 1241-1-745 | SILLA PLEGABLE ACOJINADA | \$ | 213.54 |
| 193 | 1241-1-746 | SILLA PLEGABLE ACOJINADA | \$ | 213.54 |
| 194 | 1241-1-747 | SILLA PLEGABLE ACOJINADA | \$ | 213.54 |
| 195 | 1241-1-748 | MASA PLEGABLE 75X1,21m | \$ | 445.85 |
| 196 | 1241-1-781 | MUEBLE CON LAVAMANOS | \$ | 850.00 |
| 197 | 1241-1-8 | LIBRERO CUATRO ENTREPAÑOS | \$ | 146.21 |
| 198 | 1241-1-833 | PERNSULA DE 2,00A,0,50,7,2 L. CALDERON C/CAJON Y GAVETA | \$ | 2,765.00 |
| 199 | 1241-1-834 | PERNSULA DE 2,00A,0,50,7,2 L. CALDERON RODAJAS DE TELA NEGRO | \$ | 1,200.00 |
| 200 | 1241-1-835 | PERNSULA DE 2,00A,0,50,7,2 L. CALDERON C/CAJON Y GAVETA | \$ | 2,765.00 |
| 201 | 1241-1-836 | LIBRERO LADO FUERTA 1,5 L. REDONDA CON CAJON Y GAVETA | \$ | 13,495.00 |
| 202 | 1241-1-837 | SILLA CALU 1150 CON RESPALDO Y RODAJAS DE TELA NEGRO | \$ | 2,850.00 |
| 203 | 1241-1-838 | SILLA CALU 1150 CON RESPALDO Y RODAJAS DE TELA NEGRO | \$ | 520.00 |
| 205 | 1241-1-847 | MODULO DE RECEPCION | \$ | 4,850.00 |
| 206 | 1241-1-848 | SOFA BRION P/3 | \$ | 3,550.00 |

Handwritten signature or initials in blue ink.

| | | | | |
|-----|-------------|-------------------------------------|----|----------|
| 207 | 1241-1-850 | SILLON P/VISITA | \$ | 6,570.00 |
| 208 | 1241-1-851 | SILLON P/VISITA | \$ | 3,790.00 |
| 209 | 1241-1-856 | SILLON P/VISITA | \$ | 735.00 |
| 210 | 1241-1-857 | SILLON P/VISITA | \$ | 735.00 |
| 211 | 1241-1-858 | SILLON P/VISITA | \$ | 735.00 |
| 212 | 1241-1-859 | SILLON P/VISITA | \$ | 735.00 |
| 213 | 1241-1-860 | MESA DE JUNTAS 2.40X1.20 | \$ | 2,200.00 |
| 214 | 1241-1-876 | CENTRAL TELEFONICA 3 LINEAS | \$ | 6,117.00 |
| 215 | 1241-1-887 | LIBRERO VERTICAL EJECUTIVA 1.80X.80 | \$ | 1,725.00 |
| 216 | 1241-1-890 | MESA MULTIUSOS .60X.40 | \$ | 862.50 |
| 217 | 1241-1-891 | SILLA SECRETARIAL | \$ | 769.35 |
| 218 | 1241-1-892 | ARCHIVERO 4 GAVETAS | \$ | 2,990.00 |
| 219 | 1241-1-893 | MESA REDONDA DE 1.20 | \$ | 1,719.25 |
| 220 | 1241-1-913 | ARCHIVERO 2 CAJONES | \$ | 789.00 |
| 221 | 1241-1-914 | SILLA P/COMPUTADORA | \$ | 299.00 |
| 222 | 1241-1-933 | SILLA | \$ | 430.00 |
| 223 | 1241-1-934 | SILLA | \$ | 430.00 |
| 224 | 1241-1-935 | SILLA | \$ | 430.00 |
| 225 | 1241-1-936 | SILLA | \$ | 430.00 |
| 226 | 1241-1-957 | LIBRERO | \$ | 2,978.50 |
| 227 | 1241-1-958 | LIBRERO | \$ | 1,811.25 |
| 228 | 1241-1-992 | MAQUINA DE ESCRIBIR | \$ | 1,399.00 |
| 229 | 1241-1-993 | GABINETE UNIVERSAL 3 REPISAS | \$ | 2,849.00 |
| 230 | 1241-1-994 | CAJA DE SEGURIDAD | \$ | 7,999.01 |
| 231 | 1241-1-283 | CAMA INDUSTRIAL TIPO LITERA | \$ | 157.75 |
| 232 | 1241-1-888 | LIBRERO VERTICAL EJECUTIVA 1.80X.80 | \$ | 1,725.00 |
| 233 | 1241-1-78 | PIZARRON | \$ | 28.47 |
| 234 | 1241-1-1403 | TRITURADORA DE PAPEL | \$ | 1,348.66 |
| 235 | 1241-1-1432 | ARCHIVERO 2 CAJONES | \$ | 2,454.56 |
| 236 | 1241-1-1433 | ARCHIVERO 2 CAJONES | \$ | 2,454.56 |

[Handwritten signature]

| | | | | |
|-----|---------------------|----------------------------------|----|-----------|
| 237 | 1241-1-1434 | ENGARGOLADORA | \$ | 3,304.85 |
| 238 | 1241-1-1408 | BANCO BAR NEGRO | \$ | 329.00 |
| 239 | 1241-1-1410 | BANCO BAR NEGRO | \$ | 329.00 |
| 240 | 1241-2-1038 | BASE DE MADERA DE CAMA | \$ | 1,900.00 |
| 241 | 1241-2-1039 | BASE DE MADERA DE CAMA | \$ | 1,675.00 |
| 242 | 1241-2-1058 | PECERA | \$ | 6,325.00 |
| 243 | 1241-2-1059 | PECERA | \$ | 6,325.00 |
| 244 | 1241-2-1203 | 1203 - 1206 4 BASES INDIV. CON 4 | \$ | 6,393.00 |
| 245 | 1241-2-1207 | COLCHONES INDIV | \$ | 3,299.00 |
| 246 | 1241-2-1208 | COMEDOR ZAZ C/4 SILLAS | \$ | 1,899.00 |
| 247 | 1241-2-1470 | ALACENA | \$ | 23,499.21 |
| 248 | 1241-9-51901 | MINISPLIT 2 TON | \$ | 1,213.98 |
| 249 | 1241-9-1507 AL 1510 | 2 BARREDORA TRIANGULAR | \$ | 5,957.61 |
| 250 | 1241-1-1511 al 1512 | 3 ESTANTES DE ARCHIVO | \$ | 2,975.81 |
| 251 | 1241-1-1513 | 2 ESTANTES DE ARCHIVO | \$ | 975.00 |
| 252 | 1241-1-1514 | MESA PLÁGABLE | \$ | 1,334.00 |
| 253 | 1241-1-1515 | MESA MULTIUSOS 80X50 | \$ | 2,349.00 |
| 254 | 1241-1-1516 | SILLA EJECUTIVA NEGRA | \$ | 2,349.00 |
| 255 | 1241-1-1517 | SILLA EJECUTIVA NEGRA | \$ | 2,349.00 |
| 256 | 1241-1-1518 | SILLA EJECUTIVA NEGRA | \$ | 2,349.00 |
| 257 | 1241-1-1519 | SILLA EJECUTIVA NEGRA | \$ | 5,985.60 |
| 258 | 1241-3-1521 | TRITURADORA DE PAPEL | \$ | 638.00 |
| 259 | 1241-3-1520 | ROUTER INALAMBRICO | \$ | 4,292.00 |
| 260 | 1241-9-1522 | ESCANER | \$ | 1,495.00 |
| 261 | 1241-9-1523 | NOBREAK | \$ | 12,400.00 |
| 262 | 1241-9-1524 | COPIADORA DIGITAL | \$ | 2,299.00 |
| 263 | 1241-9-1525 | ESTUFA | \$ | 8,485.85 |
| 264 | 1241-9-1526 y 1527 | REFRIGERADOR | \$ | 1,358.00 |
| 265 | 1241-9-1528 al 1530 | 2 VENTILADORES | \$ | 3,012.75 |
| 266 | 1241-9-1531 | 3 COLCHON INDIVIDUAL | \$ | 2,103.40 |
| | | DESPENGERO | \$ | |

[Handwritten signatures]

| | | | | |
|-----|--------------|---|-----------|------------------|
| 267 | 1241-9-1532 | ANTECOMEDOR | \$ | 3,999.00 |
| 268 | 1241-3-51501 | 1586 HP PRO DESK 400 | \$ | 10,782.20 |
| 269 | 1241-3-51501 | 1585 MONITOR LED 18.5" | \$ | 1,885.00 |
| 270 | 1241-3-51501 | 1587 MONITOR LED 23.5" | \$ | 3,068.20 |
| 271 | 1241-3-51501 | 1588 IMPRESORA LASERJET | \$ | 14,302.80 |
| 272 | 1241-3-51501 | 1583 COMPUTADORA PORTATIL | \$ | 17,499.00 |
| 273 | 1241-3-51501 | 1584 DISCO DURO | \$ | 1,199.00 |
| 274 | 1241-9-51902 | 1582 FRIGOBAR | \$ | 3,490.00 |
| 275 | 1241-3-51501 | 1593 DISCO DURO 3TB | \$ | 2,076.40 |
| 276 | 1241-3-51501 | 1594 ESCANER | \$ | 6,380.00 |
| 277 | 1241-1-51101 | RELOJ CHECADOR HUELLA DIGITAL | \$ | 958.50 |
| 278 | 1241-1-51101 | RELOJ CHECADOR HUELLA DIGITAL | \$ | 958.50 |
| 279 | 1241-1-51101 | 1616 SILLA GERENCIAL | \$ | 2,199.00 |
| 280 | 1241-3-51501 | 1613 DISCO DURO EXTERNO | \$ | 2,424.40 |
| 281 | 1241-3-51501 | 1620 LAPTOP HP PROBOOK, MOUSE Y BACK PACK | \$ | 24,940.00 |
| 282 | 1241-9-51901 | REFRIGERADOR | \$ | 12,561.64 |
| 283 | 1241-9-51901 | CONGELADOR | \$ | 21,436.80 |
| | | MOBILIARIO Y EQUIPO EDUCACIONAL Y | \$ | 51,216.29 |
| 284 | 1242-3-942 | CAMARA DIGITAL | \$ | 2,999.00 |
| 285 | 1242-3-971 | CAMARA FOTOGRAFICA | \$ | 3,907.70 |
| 286 | 1242-3-1442 | CAMARA FOTOGRAFICA | \$ | 6,159.60 |
| 287 | 1242-1-1438 | EQUIPO DE VIDEO Y VIGILANCIA | \$ | 15,544.00 |
| 288 | 1242-1-1439 | GRAVADORA DE VOZ | \$ | 1,508.04 |
| 289 | 1242-1-1533 | PANTALLA TRIPIE | \$ | 1,909.00 |
| 290 | 1242-3-52301 | CAMARA | \$ | 3,190.00 |

Handwritten signatures and initials in blue ink.

| | | | | |
|-----|--------------|--|-----------|---------------------|
| 291 | 1242-1-52101 | 1615 PANTALLA LED 60" | \$ | 15,998.95 |
| | | EQUIPO INSTRUMENTAL MEDICO Y DE L | \$ | 5,695,928.32 |
| 292 | 1243-1-100 | PIZARRON BLANCO | \$ | 71.18 |
| 293 | 1243-1-1005 | TERMOMETRO DE AMBIENTE | \$ | 250.00 |
| 294 | 1243-1-1018 | CALIBRADOR | \$ | 420.00 |
| 295 | 1243-1-102 | TINA DE 75000 LTS | \$ | 35,572.92 |
| 296 | 1243-1-103 | TINA DE 75000 LTS | \$ | 35,572.92 |
| 297 | 1243-1-104 | TINA DE 75000 LTS | \$ | 35,572.92 |
| 298 | 1243-1-105 | TINA DE 75000 LTS | \$ | 35,572.92 |
| 299 | 1243-1-106 | TINA DE 35000 LTS | \$ | 16,887.74 |
| 300 | 1243-1-1068 | REFRIGERADOR | \$ | 4,999.00 |
| 301 | 1243-1-1069 | REFRIGERADOR | \$ | 1,999.00 |
| 302 | 1243-1-107 | TINA DE 35000 LTS | \$ | 16,887.74 |
| 303 | 1243-1-108 | TINA DE 35000 LTS | \$ | 16,887.74 |
| 304 | 1243-1-109 | TINA DE 35000 LTS | \$ | 16,887.74 |
| 305 | 1243-1-1094 | REFACTOMETRO | \$ | 1,035.39 |
| 306 | 1243-1-112 | BLOWER SWEETWATER | \$ | 8,318.20 |
| 307 | 1243-1-1147 | OXIMETRO | \$ | 10,361.05 |
| 308 | 1243-1-1149 | BOMBA CENTRIFUGA | \$ | 12,266.00 |
| 309 | 1243-1-1152 | MODULO DE RECIRCULACION | \$ | 1,363,635.10 |
| 310 | 1243-1-1153 | MICROSCOPIO BINOCULAR | \$ | 12,233.36 |
| 311 | 1243-1-1157 | VIDEO OCULAR P/MICROSCOPIO | \$ | 7,690.80 |
| 312 | 1243-1-1171 | POLYGEYSER | \$ | 132,504.31 |

| | | | | |
|-----|-------------|--|----|------------|
| 313 | 1243-1-1193 | MICROSCOPIO BINOCULAR | \$ | 9,564.20 |
| 314 | 1243-1-1201 | ZINK 2 TINAS C/MUEBLE | \$ | 2,150.00 |
| 315 | 1243-1-1224 | 3 ANDAMIOS P/TANQUES CIRCULARES | \$ | 60,407.19 |
| 316 | 1243-1-1225 | BASCULA ELECTRONICA | \$ | 1,520.00 |
| 317 | 1243-1-1226 | BASCULA ELECTRONICA | \$ | 10,523.00 |
| 318 | 1243-1-1227 | BOMBA SUMERGIBLE | \$ | 1,380.01 |
| 319 | 1243-1-1237 | MEDIDOR DE PH | \$ | 940.76 |
| 320 | 1243-1-1247 | BOMBA CENTRIFUGA | \$ | 1,619.94 |
| 321 | 1243-1-126 | TINA AZUL DE 500LTS | \$ | 976.94 |
| 322 | 1243-1-127 | TINA AZUL DE 500LTS | \$ | 976.94 |
| 323 | 1243-1-1278 | MEDIDOR DE PH | \$ | 2,354.80 |
| 324 | 1243-1-128 | TINA FIBRA DE VIDRIO 3000LTS | \$ | 2,643.98 |
| 325 | 1243-1-129 | TINA FIBRA DE VIDRIO 3000LTS | \$ | 2,643.98 |
| 326 | 1243-1-130 | TINA FIBRA DE VIDRIO 3000LTS | \$ | 2,643.98 |
| 327 | 1243-1-1304 | MICROSCOPIO BINOCULAR | \$ | 13,993.38 |
| 328 | 1243-1-1305 | BALANZA DE PRECISION | \$ | 15,730.59 |
| 329 | 1243-1-1306 | CALENTADOR COMERCIAL DE GAS DE 190 LTS | \$ | 14,298.93 |
| 330 | 1243-1-1307 | CALENTADOR COMERCIAL DE GAS DE 190 LTS | \$ | 14,298.93 |
| 331 | 1243-1-1308 | BOMBA CENTRIFUGA RECIRCULADORA | \$ | 7,526.41 |
| 332 | 1243-1-1309 | BOMBA CENTRIFUGA RECIRCULADORA | \$ | 7,526.41 |
| 333 | 1243-1-1310 | SISTEMA DE FILTRADO DE AGUAS CRUDAS | \$ | 114,656.51 |
| 334 | 1243-1-1313 | BALANZA DIGITAL | \$ | 15,730.59 |
| 335 | 1243-1-1314 | MICROSCOPIO BINOCULAR | \$ | 13,993.38 |
| 336 | 1243-1-1323 | MICROSCOPIO BINOCULAR | \$ | 33,447.63 |

| | | | | |
|-----|-------------|--|----|--------------|
| 337 | 1243-1-1325 | BOMBA CENTRIFUGA | \$ | 24,293.50 |
| 338 | 1243-1-1327 | LAMPARA ULTRAVIOLETA | \$ | 35,370.72 |
| 339 | 1243-1-1328 | BOMBA CENTRIFUGA | \$ | 10,308.04 |
| 340 | 1243-1-1329 | TRANSPORTADOR DE PECES | \$ | 87,663.35 |
| 341 | 1243-1-1331 | BOMBA DE ACHIQUE | \$ | 2,480.41 |
| 342 | 1243-1-1332 | COMPRESOR DE AIRE | \$ | 5,518.11 |
| 343 | 1243-1-1335 | BALANZA DIGITAL | \$ | 2,004.48 |
| 344 | 1243-1-1336 | CONGELADOR | \$ | 40,548.38 |
| 345 | 1243-1-1337 | REFRIGERADOR | \$ | 53,229.92 |
| 346 | 1243-1-1338 | AUTOCLAVE | \$ | 335,596.00 |
| 347 | 1243-1-1366 | MEDIDOR DE OXIGENO | \$ | 26,122.08 |
| 348 | 1243-1-1367 | MEDIDOR DE PH | \$ | 3,598.84 |
| 349 | 1243-1-1368 | MEDIDOR DE PH | \$ | 3,598.84 |
| 350 | 1243-1-1369 | MICROSCOPIO TRIOCULAR | \$ | 33,173.06 |
| 351 | 1243-1-1370 | ANALIZADOR DE AGUA | \$ | 25,843.35 |
| 352 | 1243-1-1371 | ANALIZADOR DE AGUA | \$ | 25,843.35 |
| 353 | 1243-1-1373 | BOMBA SUMERGIBLE | \$ | 74,820.00 |
| 354 | 1243-1-1374 | (6 FILTROS DE BIOLÓGICOS, 6 FILTROS DE ARENA SILICA, 6 BOMBAS JACUZZI) | \$ | 1,674,968.09 |
| 355 | 1243-1-1396 | BASCULA DE 10KG | \$ | 1,086.99 |
| 356 | 1243-1-1397 | BOMBA EVANS CENTRIFUGA | \$ | 3,873.85 |
| 357 | 1243-1-1398 | COMPRESOR ROTATORIO DE VELETA | \$ | 15,776.00 |
| 358 | 1243-1-142 | TINA RECTANGULAR NEGRA 400000 LTS | \$ | 24,145.20 |
| 359 | 1243-1-143 | TINA RECTANGULAR NEGRA 400000 LTS | \$ | 24,145.20 |
| 360 | 1243-1-144 | TINA CIRCULAR 5000 LTS | \$ | 2,294.26 |

| | | | | |
|-----|------------|--------------------------|----|-----------|
| 361 | 1243-1-145 | TINA CIRCULAR 5000 LTS | \$ | 4.026.41 |
| 362 | 1243-1-157 | TINA 3500 LTS CUADRADA | \$ | 9.327.41 |
| 363 | 1243-1-158 | TINA 3500 LTS CUADRADA | \$ | 9.327.41 |
| 364 | 1243-1-159 | TINA 3500 LTS CUADRADA | \$ | 9.327.41 |
| 365 | 1243-1-160 | TINA 3500 LTS CUADRADA | \$ | 10.175.36 |
| 366 | 1243-1-161 | TINA 3500 LTS CUADRADA | \$ | 10.175.36 |
| 367 | 1243-1-162 | TINA 3500 LTS CUADRADA | \$ | 10.175.36 |
| 368 | 1243-1-163 | TINA 3500 LTS CUADRADA | \$ | 10.175.36 |
| 369 | 1243-1-164 | TINA 3500 LTS CUADRADA | \$ | 10.175.36 |
| 370 | 1243-1-165 | TINA 3500 LTS CUADRADA | \$ | 10.175.36 |
| 371 | 1243-1-166 | TINA 3500 LTS CUADRADA | \$ | 10.175.36 |
| 372 | 1243-1-167 | TINA 3500 LTS CUADRADA | \$ | 10.175.36 |
| 373 | 1243-1-168 | TINA 3500 LTS CUADRADA | \$ | 10.175.36 |
| 374 | 1243-1-182 | MESA CON LAVAPLATOS | \$ | 356.11 |
| 375 | 1243-1-183 | TINA CIRCULAR DE 200 LTS | \$ | 153.59 |
| 376 | 1243-1-184 | TINA CIRCULAR DE 200 LTS | \$ | 153.59 |
| 377 | 1243-1-185 | TINA CIRCULAR DE 200 LTS | \$ | 153.59 |
| 378 | 1243-1-186 | TINA CIRCULAR DE 200 LTS | \$ | 153.59 |
| 379 | 1243-1-187 | TINA CIRCULAR DE 300 LTS | \$ | 204.28 |
| 380 | 1243-1-188 | TINA CIRCULAR DE 300 LTS | \$ | 245.13 |
| 381 | 1243-1-320 | INCLUBADORA | \$ | 1.714.92 |
| 382 | 1243-1-350 | CHAROLA PARA FIJACION | \$ | 973.42 |
| 383 | 1243-1-351 | CHAROLA PARA FIJACION | \$ | 973.42 |
| 384 | 1243-1-352 | CHAROLA PARA FIJACION | \$ | 973.42 |

[Handwritten signature]

| | | | | |
|-----|------------|---|----|----------|
| 385 | 1243-1-353 | CHAROLA PARA FIJACION | \$ | 973.42 |
| 386 | 1243-1-354 | CHAROLA PARA FIJACION | \$ | 973.42 |
| 387 | 1243-1-355 | CHAROLA PARA FIJACION | \$ | 973.42 |
| 388 | 1243-1-356 | CHAROLA PARA FIJACION | \$ | 973.42 |
| 389 | 1243-1-380 | OXIMETRO | \$ | 4,280.92 |
| 390 | 1243-1-483 | TINA AZUL DE ,80 X 300 X ,60 | \$ | 3,300.00 |
| 391 | 1243-1-484 | TINA AZUL DE ,80 X 300 X ,60 | \$ | 3,300.00 |
| 392 | 1243-1-485 | TINA AZUL DE ,80 X 300 X ,60 | \$ | 3,300.00 |
| 393 | 1243-1-486 | TINA BLANCA DE ,80 X 300 X ,60 | \$ | 3,300.00 |
| 394 | 1243-1-487 | TINA AZUL DE ,80 X 300 X ,60 (SE LE CALLO LA PLACA) | \$ | 3,300.00 |
| 395 | 1243-1-488 | TINA AZUL DE ,80 X 300 X ,60 (SE LE CALLO LA PLACA) | \$ | 3,300.00 |
| 396 | 1243-1-489 | TINA AZUL DE ,80 X 300 X ,60 (SE LE CALLO LA PLACA) | \$ | 3,300.00 |
| 397 | 1243-1-490 | TINA AZUL DE ,80 X 300 X ,60 (SE LE CALLO LA PLACA) | \$ | 3,300.00 |
| 398 | 1243-1-493 | TINA RECTANGULAR BLANCA C/BASE P/ALEVINAJE | \$ | 5,400.00 |
| 399 | 1243-1-494 | INCUBADORA MACDONALD | \$ | 695.50 |
| 400 | 1243-1-495 | INCUBADORA MACDONALD | \$ | 695.50 |
| 401 | 1243-1-496 | TINA CONICA DE 50 LITROS (RECOLECTOR DE ALEVINES) | \$ | 530.00 |
| 402 | 1243-1-546 | BOMBA SUMERGIBLE 120 VOLT | \$ | 838.00 |
| 403 | 1243-1-58 | MESA DE TRABAJO EN ESCUADRA | \$ | 360.81 |
| 404 | 1243-1-651 | FILTRO DE ARENA SILICA | \$ | 2,610.51 |
| 405 | 1243-1-68 | BASE P/TANQUE DE INVESTIGACION | \$ | 596.37 |
| 406 | 1243-1-69 | BASE P/TANQUE DE INVESTIGACION | \$ | 596.37 |
| 407 | 1243-1-70 | BASE P/TANQUE DE INVESTIGACION | \$ | 596.37 |
| 408 | 1243-1-71 | BASE P/TANQUE DE INVESTIGACION | \$ | 596.37 |



| | | | | |
|-----|------------|---|----|-----------|
| 409 | 1243-1-72 | BASE P/TANQUE DE INVESTIGACION | \$ | 596.37 |
| 410 | 1243-1-73 | BASE P/TANQUE DE INVESTIGACION | \$ | 596.37 |
| 411 | 1243-1-74 | BASE P/TANQUE DE INVESTIGACION | \$ | 596.37 |
| 412 | 1243-1-75 | BASE P/TANQUE DE INVESTIGACION | \$ | 596.37 |
| 413 | 1243-1-750 | BALANZA TRIPLE BRASO | \$ | 1,519.00 |
| 414 | 1243-1-752 | HEMATOCITOMETRO | \$ | 1,300.00 |
| 415 | 1243-1-757 | BLOWER 10HP | \$ | 31,960.00 |
| 416 | 1243-1-759 | BOMBA CENTRIFUGA | \$ | 1,488.50 |
| 417 | 1243-1-78 | BASE P/TANQUE DE INVESTIGACION | \$ | 596.37 |
| 418 | 1243-1-761 | BLOWER 1/2 HP | \$ | 5,210.90 |
| 419 | 1243-1-762 | BLOWER 1 HP | \$ | 6,303.00 |
| 420 | 1243-1-763 | EQUIPO DE FILTRADO | \$ | 4,272.00 |
| 421 | 1243-1-77 | BASE P/TANQUE DE INVESTIGACION | \$ | 596.37 |
| 422 | 1243-1-773 | BLOWER | \$ | 6,291.60 |
| 423 | 1243-1-774 | BOMBA DE CALOR | \$ | 41,237.80 |
| 424 | 1243-1-808 | BOMBA | \$ | 5,688.33 |
| 425 | 1243-1-809 | BOMBA | \$ | 5,688.33 |
| 426 | 1243-1-84 | EXTRACTOR / PURIFICADOR DE AIRE | \$ | 2,489.55 |
| 427 | 1243-1-87 | ESTANTE P/GARRAFONES DE 4.00X0.40X1.50 | \$ | 875.88 |
| 428 | 1243-1-88 | ESTANTE P/GARRAFONES DE 4.00X0.40X1.50 | \$ | 778.56 |
| 429 | 1243-1-918 | GPS | \$ | 3,167.99 |
| 430 | 1243-1-940 | BASCULA | \$ | 2,200.00 |
| 431 | 1243-1-941 | GPS | \$ | 3,167.98 |
| 432 | 1243-1-996 | DETECTOR DE METALES | \$ | 54,685.00 |

| | | | | |
|-----|--------------|---|----|-----------|
| 433 | 1243-1-997 | JERINGA PARA MARCAR PECES | \$ | 1,148.38 |
| 434 | 1243-1-1406 | BOMBA SUMERGIBLE | \$ | 4,729.75 |
| 435 | 1243-1-1435 | MEDIDOR MULTIPARAMETRICO | \$ | 2,227.20 |
| 436 | 1243-9-1340 | CILINDRO DE OXIGENO | \$ | 4,060.00 |
| 437 | 1243-2-061 | BALANZA | \$ | 472.01 |
| 438 | 1243-2-126 | TINA 5000 LTS CIRCULAR | \$ | 4,026.41 |
| 439 | 1243-2-1444 | REGULADOR DE PRESION PARA TANQUE DE OXIGENO | \$ | 2,262.00 |
| 440 | 1243-2-53201 | NO. INV. 1468 BASCULA ANTIHUMEDAD 50KG | \$ | 9,999.00 |
| 441 | 1243-2-53201 | NO. INV. 1467 OXIMETRO | \$ | 18,000.00 |
| 442 | 1243-1-53101 | NO. INV. 1500 BLOWER 2.5 HP | \$ | 19,632.98 |
| 443 | 1243-1-53101 | NO. INV. 1502-1503 PHMETRO | \$ | 4,602.32 |
| 444 | 1243-2-1545 | OXIMETRO CON CABLE | \$ | 14,204.32 |
| 445 | 1243-2-1546 | OXIMETRO CON CABLE | \$ | 14,204.32 |
| 446 | 1243-2-1547 | OXIMETRO CON CABLE | \$ | 12,695.42 |
| 447 | 1243-1-53101 | 1625 y 1626 2 BLOWER DE2HP | \$ | 20,101.60 |
| 448 | 1243-1-53101 | 1624 BLOWER DE 1/2HP | \$ | 5,708.11 |
| 449 | 1243-1-53101 | 1627 y 1628 BLOWER 2HP Y 3HP | \$ | 27,698.88 |
| 450 | 1243-1-53101 | 1629 OXIMETRO, SONDA POLAROGRAFICO Y CABLE | \$ | 20,346.15 |
| 451 | 1243-1-53101 | 1623 MOLINO | \$ | 13,910.00 |
| 452 | 1243-1-53101 | 1631 BOMBA EBARA 10HP | \$ | 64,438.00 |
| 453 | 1243-1-53101 | 11 COLUMNAS DE FIBRA DE VIDRIO | \$ | 84,216.00 |
| 454 | 1243-1-53101 | 1622 MICROSCOPIO CON CAMARA | \$ | 26,890.00 |
| 455 | 1243-1-53101 | 1630 COMPRESOR ROTATORIO 1HP | \$ | 24,569.80 |
| 456 | 1243-1-53101 | 1633 CALENTADOR DE TITANIO | \$ | 1,364.16 |

[Handwritten signature]

| | | | | |
|-----------------------------|--------------|---|-----------|---------------------|
| 457 | 1243-1-53101 | 1634 BOMBA SUMERIBLE 3/4HP | \$ | 5,700.24 |
| 458 | 1243-1-53101 | MICROSCOPIO COMPUESTO CON CAMARA DIGITAL | \$ | 148,944.00 |
| 459 | 1243-1-53101 | MICROSCOPIO ESTEREOSCOPIO DE DISECCION | \$ | 26,935.20 |
| 460 | 1243-1-53101 | BALANZA DIGITAL | \$ | 16,161.12 |
| 461 | 1243-1-53101 | BALANZA 3 BRAZOS | \$ | 8,550.36 |
| 462 | 1243-1-53101 | HEMATOCIMETRO | \$ | 14,751.72 |
| 463 | 1243-1-53101 | OXIMETRO CON CABLE | \$ | 33,686.40 |
| 464 | 1243-1-53101 | MESA PLEGABLE DE PLASTICO | \$ | 2,940.60 |
| 465 | 1243-1-53101 | BOLSAS DE FILTROS PLASTICOS | \$ | 10,962.00 |
| 466 | 1243-1-53101 | LAMPARAS UV, SELLOS, CONESTORES Y VERNIER | \$ | 12,690.39 |
| EQUIPO DE TRANSPORTE | | | \$ | 1,542,646.41 |
| 467 | 1 | NISSAN 2008 | \$ | 135,000.00 |
| 468 | 2 | FORD 2008 | \$ | 155,000.00 |
| 469 | 3 | FORD 2007 | \$ | 145,000.00 |
| 470 | 5 | NISSAN 2005 | \$ | 80,000.00 |
| 471 | 7 | REMOLQUE EL NORTE 1999 | \$ | 10,869.57 |
| 472 | 10 | MOTOR HONDA P/LANCHA 2005 | \$ | 58,584.66 |
| 473 | 13 | EL GORDO 2009 | \$ | 25,650.00 |
| 474 | 14 | NISSAN 2007 | \$ | 95,000.00 |
| 475 | 15 | DOGDE 2008 | \$ | 285,000.00 |
| 476 | 16 | LANCHA 2005 | \$ | 14,499.00 |
| 477 | 17 | REMOLQUE PARA LANCHA 1 EJE 2005 | \$ | 10,809.18 |
| 478 | 18 | NISSAN 2007 | \$ | 121,000.00 |

| | | | | |
|--|-------------|---|-----------|---------------------|
| 479 | 19 | KUZZY 2010 | \$ | 33,234.00 |
| 480 | 22 | TOYOTA 2012 | \$ | 218,000.00 |
| 481 | 23 | NISSAN 2011 | \$ | 155,000.00 |
| MAQUINARIAS, OTROS EQUIPOS Y HERR | | | \$ | 7,816,037.87 |
| 482 | 1246-9-1013 | COMPRESOR DE AIRE 12VOL. | \$ | 1,593.67 |
| 483 | 1246-9-1014 | COMPRESOR AIRE | \$ | 1,593.67 |
| 484 | 1246-9-1015 | COMPRESOR | \$ | 5,688.33 |
| 485 | 1246-9-1020 | SOPLETE PARA SOLDAR COBRE | \$ | 105.00 |
| 486 | 1246-9-1031 | FILTRO PARA ALBERCA | \$ | 14,151.90 |
| 487 | 1246-9-1045 | FILTRO | \$ | 1,968.19 |
| 488 | 1246-9-1053 | BOMBA CENTRIFUGA | \$ | 3,770.85 |
| 489 | 1246-9-1073 | BASCULA | \$ | 1,919.59 |
| 490 | 1246-9-1096 | BLOWER | \$ | 9,130.27 |
| 491 | 1246-9-1108 | BOMBA SUMERGIBLE | \$ | 3,910.00 |
| 492 | 1246-9-1111 | 5 JAULAS DE 10X1X3 MTS | \$ | 8,500.00 |
| 493 | 1246-9-1123 | ESTRUCTURAS PARA JAULAS DE CULTIVO MARINO | \$ | 50,600.00 |
| 494 | 1246-9-1128 | BLOWER | \$ | 12,868.19 |
| 495 | 1246-9-1154 | CHILLER | \$ | 402,133.08 |
| 496 | 1246-9-117 | TANQUE DE 2500 LTS C/POLIURETANO | \$ | 663.69 |
| 497 | 1246-9-1172 | CONGELADOR | \$ | 9,700.00 |
| 498 | 1246-9-1179 | BOMBA CENTRIFUGA | \$ | 17,722.48 |
| 499 | 1246-9-1180 | MEDIDOR DE AMONIA | \$ | 3,632.08 |
| 500 | 1246-9-1190 | 2 JAULAS, ANCLAS, CADENA P/SUJECION | \$ | 275,162.79 |

| | | | | |
|-----|-------------|---|----|------------|
| 501 | 1246-9-1210 | 1210 - 1215 4 CALENTADORES COMERCIAL DE GAS Y MOTO BOMBA | \$ | 79,146.80 |
| 502 | 1246-9-1218 | 1218 - 1221 4 BOMBAS P/POZO | \$ | 509,023.71 |
| 503 | 1246-9-1222 | 1222 - 1223 2 ESTANQUES DE FIBRA DE VIDRIO C/PLATAFORMA | \$ | 888,048.86 |
| 504 | 1246-9-1224 | TRANSFORMADOR CON SISTEMA DE CONTROL | \$ | 308,155.50 |
| 505 | 1246-9-1225 | HIDRAULICAS Y CASSETAS DE PROTECCION | \$ | 445,105.53 |
| 506 | 1246-9-1236 | OXIMETRO | \$ | 1,469.81 |
| 507 | 1246-9-1237 | SALINOMETRO | \$ | 2,216.31 |
| 508 | 1246-9-1263 | BOMBA SUMERGIBLE | \$ | 1,914.00 |
| 509 | 1246-9-131 | TANQUE CONICO AZUL 250LTS C/BASE | \$ | 2,068.03 |
| 510 | 1246-9-1311 | BOMBA CENTRIFUGA DE 1HP | \$ | 3,343.70 |
| 511 | 1246-9-1312 | BOMBA SUMERGIBLE DE 3/4 HP | \$ | 2,735.76 |
| 512 | 1246-9-1315 | TRAJE DE BUCEO A BASE DE NEOPREM | \$ | 4,559.59 |
| 513 | 1246-9-1316 | TRAJE DE BUCEO A BASE DE NEOPREM | \$ | 4,559.59 |
| 514 | 1246-9-1317 | COMPRESOR PARA BUCEO | \$ | 83,145.07 |
| 515 | 1246-9-132 | TANQUE CONICO AZUL 250LTS C/BASE | \$ | 2,068.03 |
| 516 | 1246-9-1320 | BLOWER 1/3 HP | \$ | 24,984.20 |
| 517 | 1246-9-1321 | FILTRO DE ARENA JACUZZI | \$ | 17,089.39 |
| 518 | 1246-9-1322 | BOMBA CENTRIFUGA 3HP | \$ | 24,293.50 |
| 519 | 1246-9-1324 | MAQUINA SOLDADORA | \$ | 15,046.62 |
| 520 | 1246-9-133 | TANQUE CONICO AZUL 250LTS C/BASE | \$ | 2,068.03 |
| 521 | 1246-9-134 | ESCALERA DE 2.40 EN ALUMINIO | \$ | 107.13 |
| 522 | 1246-9-1340 | CILINDRO DE OXIGENO | \$ | 4,060.00 |
| 523 | 1246-9-1359 | BOMBA SUMERGIBLE | \$ | 1,553.99 |
| 524 | 1246-9-1361 | BLOWER | \$ | 4,418.82 |



| | | | | |
|-----|-------------|-----------------------------------|----|------------|
| 525 | 1246-9-1364 | EQUIPO DE ALEACION | \$ | 538,936.00 |
| 526 | 1246-9-1383 | BOMBA SUMERGIBLE 3/8" | \$ | 4,351.16 |
| 527 | 1246-9-1384 | LAMPARA UV | \$ | 17,386.08 |
| 528 | 1246-9-1385 | 1385 - 1386 FILTROS PARA ALBERCA | \$ | 24,629.12 |
| 529 | 1246-9-1390 | BOMBA DE AGUA | \$ | 5,800.00 |
| 530 | 1246-9-1391 | 1391 al 1393 FILTROS DE BOLSA | \$ | 22,338.12 |
| 531 | 1246-9-1394 | PAR DE RADIOS INTERCOMUNICADOR | \$ | 849.00 |
| 532 | 1246-9-1395 | PAR DE RADIOS INTERCOMUNICADOR | \$ | 2,380.00 |
| 533 | 1246-9-1399 | BOMBA DE RECIRCULACION 2" | \$ | 8,891.45 |
| 534 | 1246-9-1400 | MINISPLIT | \$ | 6,363.01 |
| 535 | 1246-9-1401 | MINISPLIT 1800 | \$ | 10,423.01 |
| 536 | 1246-9-149 | TANQUE DE 5000 LTS | \$ | 2,294.26 |
| 537 | 1246-9-156 | TANQUE CONICO AZUL 250LTS C/BASE | \$ | 1,861.23 |
| 538 | 1246-9-193 | CALDERA 40 HP | \$ | 25,137.00 |
| 539 | 1246-9-195 | GENERADOR 75 KW | \$ | 61,367.63 |
| 540 | 1246-9-196 | TANQUE P/DIESEL 300 LTS | \$ | 1,388.50 |
| 541 | 1246-9-199 | DEPOSITO PARA AGUA DE CALDERA | \$ | 1,464.10 |
| 542 | 1246-9-201 | TANQUE CONICO 500LTS NEGRO C/BASE | \$ | 2,977.97 |
| 543 | 1246-9-202 | TANQUE CONICO 500LTS NEGRO C/BASE | \$ | 2,977.97 |
| 544 | 1246-9-203 | TANQUE CONICO 500LTS NEGRO C/BASE | \$ | 2,977.97 |
| 545 | 1246-9-204 | TANQUE CONICO 500LTS NEGRO C/BASE | \$ | 2,977.97 |
| 546 | 1246-9-205 | TANQUE CONICO 500LTS NEGRO C/BASE | \$ | 2,977.97 |
| 547 | 1246-9-206 | TANQUE CONICO 500LTS NEGRO C/BASE | \$ | 2,977.97 |
| 548 | 1246-9-207 | TANQUE CONICO 500LTS NEGRO C/BASE | \$ | 2,977.97 |

[Handwritten signature]

| | | | | |
|-----|------------|-----------------------------------|----|-----------|
| 549 | 1246-9-208 | TANQUE CONICO 500LTS NEGRO C/BASE | \$ | 2,977.97 |
| 550 | 1246-9-209 | TANQUE CONICO 500LTS NEGRO C/BASE | \$ | 2,977.97 |
| 551 | 1246-9-210 | TANQUE CONICO 500LTS NEGRO C/BASE | \$ | 2,977.97 |
| 552 | 1246-9-211 | TANQUE CONICO 500LTS NEGRO C/BASE | \$ | 2,977.97 |
| 553 | 1246-9-212 | TANQUE CONICO 500LTS NEGRO C/BASE | \$ | 2,977.97 |
| 554 | 1246-9-213 | TANQUE CONICO 500LTS NEGRO C/BASE | \$ | 2,977.97 |
| 555 | 1246-9-214 | TANQUE CONICO 500LTS NEGRO C/BASE | \$ | 2,977.97 |
| 556 | 1246-9-215 | TANQUE CONICO 500LTS NEGRO C/BASE | \$ | 2,977.97 |
| 557 | 1246-9-216 | TANQUE CONICO 500LTS NEGRO C/BASE | \$ | 2,977.97 |
| 558 | 1246-9-238 | DIABLITO PARA CARGA | \$ | 89.19 |
| 559 | 1246-9-239 | ESMERIL ANGULAR | \$ | 179.87 |
| 560 | 1246-9-257 | DEPOSITO ELEVADO P/AGUA 20000 LTS | \$ | 30,785.13 |
| 561 | 1246-9-260 | COCINETA CON LAVA PLATOS 3.70X6.6 | \$ | 2,163.92 |
| 562 | 1246-9-265 | DEPOSITO P/DIESEL 20000 LTS | \$ | 16,458.75 |
| 563 | 1246-9-266 | DEPOSITO P/DIESEL 45000 LTS | \$ | 40,398.75 |
| 564 | 1246-9-281 | TORNILLO | \$ | 113.72 |
| 565 | 1246-9-331 | GENERADOR C/MOTOR 30 KW | \$ | 31,693.59 |
| 566 | 1246-9-332 | DEPOSITO PARA DIESEL | \$ | 346.28 |
| 567 | 1246-9-333 | MOLINO PARA CONCHAS | \$ | 1,532.16 |
| 568 | 1246-9-367 | TRANSFORMADOR | \$ | 6,440.72 |
| 569 | 1246-9-620 | CILINDRO GAS LP | \$ | 360.00 |
| 570 | 1246-9-648 | INTERCAMBIADOR | \$ | 5,822.61 |
| 571 | 1246-9-652 | ESCALERA DE ALUMINIO | \$ | 1,239.66 |
| 572 | 1246-9-653 | ESCALERA DE ALUMINIO | \$ | 619.83 |

| | | | | |
|-----|--------------|---------------------------------------|----|------------|
| 573 | 1246-9-654 | ESCALERA DE ALUMINIO | \$ | 619.83 |
| 574 | 1246-9-709 | COMPRESOR | \$ | 2,141.30 |
| 575 | 1246-9-756 | COMPRESOR DE PALETA | \$ | 6,600.00 |
| 576 | 1246-9-764 | COMPRESOR | \$ | 3,036.94 |
| 577 | 1246-9-765 | CORTADORA | \$ | 3,378.26 |
| 578 | 1246-9-94 | TANQUE 2500 LTS C/BASE NEGRO | \$ | 7,388.43 |
| 579 | 1246-9-95 | TANQUE DE 2500 LTS C/BASE NEGRO | \$ | 4,346.14 |
| 580 | 1246-9-959 | REFRIGERADOR | \$ | 3,556.52 |
| 581 | 1246-9-96 | TANQUE DE 2500 LTS C/BASE NEGRO | \$ | 4,346.14 |
| 582 | 1246-9-97 | TANQUE DE 2500 LTS C/BASE NEGRO | \$ | 3,422.58 |
| 583 | 1246-9-98 | TANQUE DE 2500 LTS C/BASE NEGRO | \$ | 3,422.58 |
| 584 | 1246-9-99 | TANQUE DE 2500 LTS C/BASE NEGRO | \$ | 3,422.58 |
| 585 | 1246-4-1110 | AIRE ACONDICIONADO | \$ | 4,400.00 |
| 586 | 1246-4-1258 | SISTEMA DE AIRE ACONDICIONADA 5TON | \$ | 28,489.60 |
| 587 | 1246-4-1264 | AIRE ACOND. 1 TON DE VENTANA | \$ | 3,650.00 |
| 588 | 1246-4-1265 | AIRE ACOND. 1.5 TON MINISPLIT | \$ | 6,850.00 |
| 589 | 1246-4-268 | AIRE ACONDICIONADO | \$ | 1,759.59 |
| 590 | 1246-4-657 | AIRE ACONDICIONADO CINCO TONELADAS | \$ | 10,206.65 |
| 591 | 1246-1-56101 | TRANSPORTADOR DE CRIAS | \$ | 96,429.70 |
| 592 | 1246-1-56101 | TRANSPORTADOR DE CRIAS | \$ | 96,429.70 |
| 593 | 1446-1-1445 | JALULAS FLOTANTES | \$ | 700,280.00 |
| 594 | 1246-1-1471 | BAMBA CENTRIFUGA JACUZZI 1.5HP | \$ | 46,512.91 |
| 595 | 1246-1-1472 | BAMBA CENTRIFUGA JACUZZI 2 HP | \$ | 59,892.58 |
| 596 | 1246-1-1473 | MEDIDOR DE FLUJO DE AIRE | \$ | 8,807.02 |

[Handwritten signature]

| | | | | |
|-----|--------------|---|----|------------|
| 597 | 1246-1-1474 | EQUIPO DE DETECCION DE CHIP BIOMARCK | \$ | 38,380.79 |
| 598 | 1246-1-1475 | KIT DE CRIBAS PARA SELECCIÓN DE TAMAÑO DE PECES | \$ | 141,707.99 |
| 599 | 1246-1-56101 | NO.INV. 1499 BOMBA AQUAPACK P/ACHIQUE | \$ | 3,390.45 |
| 600 | 1246-1-56101 | NO. INV. 1504 -1505 2 BOMBAS 10HP TRIFASICA | \$ | 98,371.48 |
| 601 | 1246-1-56101 | COMPRESOR | \$ | 5,021.73 |
| 602 | 1246-7-56702 | BOMBA SUMERGIBLE | \$ | 1,380.40 |
| 603 | 1246-7-56702 | 1498 KIT DE MARCADORES P/LANCHA | \$ | 17,947.82 |
| 604 | 1246-7-56701 | EQUIPO P/SOLDAR Y CORTAR NO. Inv. 1493 | \$ | 3,108.80 |
| 605 | 1246-7-56702 | TANQUE PARA GAS DE 45KG VERTICAL No. Inv.1495 | \$ | 1,259.99 |
| 606 | 1246-7-56702 | COMPRESOR No. Inv.1496 | \$ | 2,590.35 |
| 607 | 1246-7-1506 | DESBROZADORA | \$ | 1,499.00 |
| 608 | 1246-1-1534 | BOMBA SUMERGIBLE DESCARGA 1-1/2" | \$ | 5,243.49 |
| 609 | 1246-1-1537 | BOMBA SUMERGIBLE DESCARGA 1-1/2" | \$ | 5,243.49 |
| 610 | 1246-1-1538 | BOMBA 1/4" | \$ | 1,496.32 |
| 611 | 1246-1-1539 | BOMBA 1/4" | \$ | 1,496.32 |
| 612 | 1246-1-1540 | BOMBA 1/4" | \$ | 1,496.32 |
| 613 | 1246-1-1541 | BOMBA 1/4" | \$ | 1,496.32 |
| 614 | 1246-1-1542 | PORTA FILTRO AZUL | \$ | 1,450.00 |
| 615 | 1246-1-1543 | PORTA FILTRO AZUL | \$ | 1,450.00 |
| 616 | 1246-1-1544 | COMPRESOR | \$ | 20,648.00 |
| 617 | 1246-1-1548 | BOMBA 10HP | \$ | 50,460.00 |
| 618 | 1246-1-1549 | BOMBA 10HP | \$ | 50,460.00 |
| 619 | 1246-1-1550 | FILTRO DE BOLSA | \$ | 6,960.00 |
| 620 | 1246-1-1551 | FILTRO DE BOLSA | \$ | 6,960.00 |

| | | | | |
|-----|--------------|---|----|------------|
| 621 | 1246-1-1552 | FILTRO DE BOLSA | \$ | 6,960.00 |
| 622 | 1246-1-1553 | FILTRO DE BOLSA | \$ | 6,960.00 |
| 623 | 1246-1-1554 | FILTRO DE BOLSA | \$ | 6,960.00 |
| 624 | 1246-1-1555 | FILTRO DE BOLSA | \$ | 6,960.00 |
| 625 | 1246-1-1556 | CALENTADOR DE TITANIO | \$ | 993.54 |
| 626 | 1246-1-1557 | CALENTADOR DE TITANIO | \$ | 993.54 |
| 627 | 1246-1-1558 | BLOWER 1.5 HP | \$ | 15,646.08 |
| 628 | 1246-7-56702 | REFACCIONES PARA PARQUE ACUICOLA | \$ | 348,542.00 |
| 629 | 1246-7-56702 | REFACCIONES PARA PARQUE ACUICOLA | \$ | 351,738.00 |
| 630 | 1246-7-56702 | 1591 BOMBA CENTRIFUGA DE 1HP | \$ | 5,684.00 |
| 631 | 1246-7-56701 | 1598 HIDROLAVADORA | \$ | 4,224.99 |
| 632 | 1246-7-56702 | 1599 VALVULA JACUZZI CON ABRAZADERA | \$ | 6,870.12 |
| 633 | 1246-7-56702 | 1601 - 1602 2 BOMBAS 1/6HP | \$ | 4,176.00 |
| 634 | 1246-7-56702 | 1604 COMPRESOR DE 12.5HP | \$ | 27,500.00 |
| 635 | 1246-7-56702 | 1600 VALVULA JACUZZI | \$ | 6,116.10 |
| 636 | 1346-7-56702 | 1605 BOMBA 1/6HP | \$ | 2,088.00 |
| 637 | 1346-7-56702 | 1606 HIDRO LAVADORA | \$ | 4,299.01 |
| 638 | 1246-7-56701 | 1614 EQUIPO DE TERMOFUSION | \$ | 10,569.36 |
| 639 | 1246-7-56702 | NO. INV. 1618 Y 1619 2 BOMBAS SUMERGIBLES | \$ | 4,967.98 |
| 640 | 1245-1-56201 | RECIRCULADOR DE AGUA E INTERCAMBIADOR | \$ | 361,915.36 |
| 641 | 1245-1-56101 | BOMBA DE 10HP 220/240VOLTS | \$ | 116,423.40 |
| 642 | 1245-1-56101 | BOMBA CENTRIFUGA AUTOCEBANTE 15MF-S | \$ | 18,316.40 |
| 643 | 1245-1-56101 | BOMBA CENTRIFUGA AUTOCEBANTE 1RL | \$ | 11,593.04 |
| 644 | 1245-1-56101 | BOMBA CENTRIFUGA AUTOCEBANTE 7LR | \$ | 12,920.08 |

| | | | | |
|-----|--------------|--|----|------------|
| 645 | 1245-1-56101 | BOMBA CENTRIFUGA AUTOCEBANTE 1HP | \$ | 13,150.92 |
| 646 | 1245-1-56101 | BOMBA CENTRIFUGA AUTOCEBANTE 1HP 1FASE | \$ | 10,900.52 |
| 647 | 1245-1-56101 | 2 BOMBAS SUMERGIBLES DE 3/4 HP | \$ | 21,801.04 |
| 648 | 1245-1-56101 | 4 BOMBAS SUMERGIBLE 1/2" | \$ | 22,318.40 |
| 649 | 1245-1-56101 | 2 BOMBAS SUMERGIBLE 1" | \$ | 11,890.00 |
| 650 | 1245-1-56101 | BOOMBA PERISTATICA 115VOLTS | \$ | 11,702.08 |
| 651 | 1245-1-56101 | FILTRO DE ARENA SILICA | \$ | 11,721.80 |
| 652 | 1245-1-56101 | FILTRO DE ARENA SILICA | \$ | 11,238.08 |
| 653 | 1245-1-56101 | ARRANCADOR 28-40 AMP 220V | \$ | 16,518.40 |
| 654 | 1245-1-56101 | 3 LAMPAS ULTRAVIOLETAS 40GPM 1.5" | \$ | 85,468.80 |
| 655 | 1245-1-56101 | BOMBA DE CALOR AIRE-AGUA 5HP 60,000BTU 230V | \$ | 329,828.60 |
| 656 | 1246-4-56401 | MINISPLIT 1TON | \$ | 11,310.00 |
| 657 | 1246-4-56401 | 2 MINISPLIT 2TON FRIO CALOR | \$ | 37,700.00 |
| 658 | 1246-7-56701 | 2 COMPRESOR 3/4HP | \$ | 64,261.68 |
| 659 | 1246-7-56701 | ROTOMARTILLO 95W 1200RPM | \$ | 7,636.28 |
| 660 | 1246-7-56701 | PULODORA 110V | \$ | 2,159.92 |
| 661 | 1246-7-56701 | HIDROLAVADORA 1850PSI | \$ | 6,359.12 |
| | | SOFTWARE | \$ | 19,408.00 |
| 662 | 1 | SISTEMA DE ARMONIZACION | \$ | 15,000.00 |
| 663 | 2 | CONTABILIDAD GUBERNAMENTAL ARCGIS | \$ | 4,408.00 |

| BIENES INMUEBLES | | | |
|-------------------------|----------------------------------|--|-------------------------|
| | TERRENOS | | \$ 14,498,072.94 |
| 664 | 1231-01 | PREDIO ROCA ROJA, BAHIA DE KINO SONORA 3 HA | \$ 14,498,072.94 |
| | EDIFICIOS | | \$ 1,072,564.22 |
| 665 | 1233-03 | PRE-ENGORDA CREMES KINO VIEJO | \$ 1,072,564.22 |
| | Y DEMAS INMUEBLES | | \$ 9,118,318.89 |
| 666 | 1235-1-00001 | OTROS BIENES INMUEBLES | \$ 849,666.40 |
| 667 | 1235-1-61101 | REMODELACION Y MEJORAMIENTO | \$ 1,400,787.15 |
| 668 | 1235-2-61203 | REMODELACION Y REHABILITACION | \$ 2,155,348.29 |
| 669 | 1235-2-61204 | CONSERVACION Y MANTENIMIENTO INFRAESTRUCTURA Y EQUIPAMIENTO EN MATERIA DE FOMENTO INDUSTRIAL Y DE TECNOLOGIA | \$ 339,105.90 |
| 670 | 1235-2-61208 | INFRAESTRUCTURA Y EQUIPAMIENTO EN MATERIA DE FOMENTO Y PROMOCION COMERCIAL Y TURISTICO | \$ 1,416,594.10 |
| 671 | 1235-2-61209 | CONSTRUCCIONES DE VIAS DE COMUNICACION | \$ 2,452,282.95 |
| 672 | 1235-5-61501 | OTRAS CONSTRUCCIONES DE INGENIERIA CIVIL | \$ 206,720.12 |
| 673 | 1235-6-61601 | | \$ 297,813.98 |
| | CONSTRUCCIONES EN PROCESO | | \$ 11,260,793.07 |
| 674 | 1236-1-62101 | REMODELACION Y MEJORAMIENTO | \$ 5,145,024.44 |
| 675 | 1236-1-62102 | CONSTRUCCION Y AMPLIACION | \$ 2,895,440.91 |
| 676 | 1236-2-62203 | REMODELACION Y REHABILITACION | \$ 1,932,196.63 |
| 677 | 1236-2-62205 | EQUIPAMIENTO | \$ 1,288,131.09 |

Elaboró C.P. JOAQUIN MIRANDA JUAREZ
Puesto JEFE DE CONTABILIDAD

Revisó L.A.E. FRANCISCO ELMER VALENZUELA VALENZUELA
Puesto DIRECTOR DE ADMINISTRACIÓN Y FINANZAS

Autorizó DR. MARCO LINNE UNZUETA BUSTAMANTE
Puesto DIRECTOR GENERAL

Sistema Estatal de Evaluación CPCA-IV-20
 Relación de esquemas bursátiles y de coberturas financieras
 Nombre de la Entidad INSTITUTO DE ACUACULTURA DEL ESTADO DE SONORA, O.P.D.
 Del 01 de Enero al 31 de Diciembre de 2016
 (pesos) CUENTA PÚBLICA 2016

| Identificación del Instrumento | Colocación | Interés Ganados | Valor Actual |
|--|-------------|-----------------|--------------|
| | A | B | C=A+B |
| 1 NO EXISTEN | | | 0.00 |
| 2 | | | |
| 3 | | | |
| 4 | | | |
| 5 | | | |
| 6 | | | |
| 7 | | | |
| 8 | | | |
| 9 | | | |
| 10 | | | |
| Total | 0.00 | 0.00 | 0.00 |
| Otros Instrumentos de Bursatilización | | | |
| 1 NO EXISTEN | | | 0.00 |
| 2 | | | |
| 3 | | | |
| 4 | | | |
| 5 | | | |
| 6 | | | |
| 7 | | | |
| 8 | | | |
| 9 | | | |
| 10 | | | |
| Total Otros Instrumentos | 0.00 | 0.00 | 0.00 |
| TOTAL | 0.00 | 0.00 | 0.00 |

Elaboró C.P. JOAQUÍN MIRANDA JUAREZ
 Puesto JEFE DE CONTABILIDAD

Revisó L.A.E. FRANCISCO ELMER VALENZUELA VALENZUELA
 Puesto DIRECTOR DE ADMINISTRACIÓN Y FINANZAS

Autorizó DR. MARCO LINNÉ LINZUETA BUSTAMANTE
 Puesto DIRECTOR GENERAL

Sistema Estatal de Evaluación
 ENTE PUBLICO INSTITUTO DE ACUACULTRA DEL ESTADO DE SONORA OPD. CUENTA PÚBLICA 2016
 ANALISIS DE LAS VARIACIONES PROGRAMATICO-PRESUPUESTAL
 Al 31 de diciembre 2015

Indicador: porcentaje de eficiencia en la producción de las crías de peces dulceacuicolas demandadas por los productores acuicolas del estado de Sonora

Factor cualitativo

Durante los tres meses reportados al periodo (abril, mayo y junio), se produjeron cantidades de tilapia normal que superan las metas establecidas, debido a que se incrementó la demanda de crías de tilapia; además, debido a las adecuaciones realizadas en el Centro, el manejo de reproductores y las condiciones climatológicas, y la capacidad del personal, se logró optimizar la producción en este ciclo.

La meta para este trimestre fue de 600,000 crías y la producción fue de 601,725 crías de tilapia, alcanzando la meta establecida.

Factor comparativo

La meta programada para el mismo trimestre del año anterior fue de 120,000 mientras que para este año fue de 600,000 crías producidas; el incremento 5x veces es debido a que se cuenta con un sistema de producción más eficaz, lo cual nos permite incrementar la producción en este ciclo.

Indicador: porcentaje de eficiencia en la producción de las crías de moluscos bivalvos demandadas por los productores acuicolas del estado de Sonora

Factor cualitativo

Durante el segundo trimestre, el centro reportó una producción muy por debajo de la meta; la meta establecida para este trimestre fue de 48 millones de semilla de moluscos bivalvos; sin embargo, se produjeron 2.66 millones semillas, el 5.54 % de la meta programada.

Durante estos meses, la producción de ostión del CREMES, se vio afectada por presencia de Herpes Virus del Ostión (HVO), que se detectó en mesas de fijación y surgencias de ostión (se anexan resultados de análisis patológicos).

Debido a que la especie de ostión *Crassostrea gigas*, es altamente susceptible a este patógeno, especialmente durante los primeros estadios de vida, la producción del CREMES se vio afectada dramáticamente.

Factor prospectivo

Se está trabajando en mantenimiento sanitario de las instalaciones, desde tuberías, estanquería, filtros, para evitar la presencia de patógenos en la producción del centro.

Factor comparativo

La meta programada para el mismo trimestre del año anterior fue de 40 millones mientras que para este año fue de 48 millones de semillas; el incremento 1.2x veces es debido a que se cuenta con un sistema de producción más eficaz, lo cual nos permitiría incrementar la producción en este ciclo. Sin embargo, debido a los problemas con patógenos mencionados antes, no se logró la meta establecida.

JUSTIFICACIÓN DE METAS CORRESPONDIENTE AL 2º TRIMESTRE DEL 2016

Indicador: porcentaje de cumplimiento en la distribución de moluscos bivalvos demandadas por los productores acuicolas del estado de Sonora.

En la producción de Moluscos Bivalvos (Ostión y Almeja) reportada para el 2º Trimestre de este año, no se alcanzaron las metas fijadas en el indicador del POA, para lo cual presentamos la siguiente evaluación.

Evaluación Cualitativa: Se detectó en este periodo que la gestión de venta en algunos casos (principalmente con clientes del Norte de Sinaloa) no prospero debido a que estaban esperando los apoyos a los proyectos que habían inscrito a bolsas del ámbito Federal. Y en otros casos a que tenían desconocimiento de nuestro producto, quedando de efectuar la compra en otra ocasión, para lo cual estaremos contactándolos con anticipación para darles a conocer nuestros ciclos de producción.

Evaluación Prospectiva: En este segundo trimestre se comprobó que existe una parte de nuestro sector de clientes que desean incorporar a sus planes de siembra otra especie de Ostión, y convendría evaluar la cantidad de ostricultores de la zona Sur que estarían dispuestos a introducir en sus áreas de cultivo la especie nativa para ampliar nuestro margen de ventas con la promoción de esta especie. También se debería de iniciar con la consulta y seguimiento a clientes referenciados, ya que son una buena opción de venta.

Factor de Comparación: Con respecto a las ventas reportadas en el mismo Trimestre del año 2015, las ventas fueron mayor, pero esto fue debido principalmente a las altas ventas de larva de ostión, ya que varios productores se iniciaban con la siembra de ostras nativas, moluscos por el cual se viene incrementadas las ventas.

Sistema Estatal de Evaluación
ENTE PUBLICO INSTITUTO DE ACUACULUTRA DEL ESTADO DE SONORA OPD. CUENTA PÚBLICA 2016
ANÁLISIS DE LAS VARIACIONES PROGRAMÁTICO-PRESUPUESTAL
 Al 31 de diciembre 2016

Indicador: porcentaje de cumplimiento en la distribución de peces dulceacuicolas demandadas por los productores del estado de Sonora. Detalles

Para producción reportada para el 2º Trimestre de este año, tampoco se alcanzaron las metas fijadas en el indicador del POA, para lo cual se presentan los siguientes comentarios.

Evaluación Cualitativa: Debido a la entrada en vigor de la veda en las principales presas del Estado, no se concluyó con la aportación por parte de los pescadores de la Presa El Mucuzarit del Municipio de Álamos, motivo por el cual no se concluyó con lo programado de adquisición de crías a introducir a este embalse en este periodo, quedando en iniciar las gestiones de cobro para el mes de Agosto que es cuando entran nuevamente a capturar en la presa.

Evaluación Prospectiva: La gestión de venta de peces para repoblamiento en las presas del Estado se continuó para este periodo en las Presas El Novillo, ubicada en los Municipios de San Pedro de la Cueva y Soyopa y en la Presa El Cajón de Onapa, ubicada en el Municipio de Sahuaripa, con muy buenos resultados, beneficiando a 8 Cooperativas para la Presa El Novillo y una cooperativa para la Presa El Cajón de Onapa, motivo por el cual se continuará con la prospección de siembra para el repoblamiento en las principales presas del estado. También se inició con la producción y venta de crías hormonadas, las cuales se han podido colocar dentro y fuera del Estado, y se continuará con la gestión de venta de estas crías.

Factor de Comparación: Comparado con las ventas reportadas para este mismo periodo del año pasado, estas se incrementaron para este año 2016, debido principalmente a la gestión proyectada en campo y a la atención y servicios que se han presentado en las entregas por el Instituto.

Indicador: Porcentaje de atención a las solicitudes de capacitación de pescadores.

Debido a que no se liberó presupuesto no hay avance en este tema.

Indicador: Porcentaje de atención a las solicitudes de capacitación de acuacultores.

Debido a que no se liberó presupuesto no hay avance en este tema.

Indicador: Porcentaje de avance en la investigación para el cultivo de curvina gollina Detalles

El informe final del "Programa de Monitoreo Administrativo Para la Cuota Total de Captura de Curvina Gollina 2016" todavía no está finalizado debido a asuntos técnicos, sin embargo se cuenta con un 85% del informe ya realizado y este estará finalizado en su totalidad para del día 15 de julio de 2016.

Indicador: Porcentaje de cumplimiento de acciones de mantenimiento de infraestructura y equipo del Centro Reproductor de Especies Marinas del Estado de Sonora (CREMES).

Debido a que no se liberó presupuesto no hay avance en este tema.

Indicador: Porcentaje de cumplimiento de acciones de mantenimiento de infraestructura y equipo del Centro Acuicola del Estado de Sonora (CAES).

Debido a que no se liberó presupuesto no hay avance en este tema.

JUSTIFICACIÓN DE METAS CORRESPONDIENTE AL 3er. TRIMESTRE DEL 2016

Indicador: porcentaje de eficiencia en la producción de las crías de moluscos bivalvos demandadas por los productores acuicolas del estado de Sonora

EVALUACIÓN CUALITATIVA Durante el tercer trimestre, el centro reportó una producción por debajo de la meta; la meta establecida para este trimestre fue de 12 millones de semilla de moluscos bivalvos; sin embargo, se produjeron 9.43 millones semillas, el 79 % de la meta programada.

PROSPECTIVA Durante este trimestre, la demanda de semilla de moluscos fue inferior a lo programado durante el ejercicio, por lo tanto la producción de ostión del CREMES, se vio afectada en su meta.

FACTOR DE COMPARACIÓN En relación con el ejercicio anterior para este trimestre se observó un aumento en la producción del 355%, ya que en este periodo se logró abastecer la demanda pendiente de trimestres anteriores.

Sistema Estatal de Evaluación
ENTE PUBLICO INSTITUTO DE ACUACULTRA DEL ESTADO DE SONORA OPD. CUENTA PÚBLICA 2016
ANÁLISIS DE LAS VARIACIONES PROGRAMÁTICO-PRESUPUESTAL
Al 31 de diciembre 2016

Indicador: porcentaje de eficiencia en la producción de las crías de peces dulceacuícolas demandadas por los productores acuícolas del estado de Sonora.

EVALUACIÓN CUALITATIVA Quedo la meta inferior en el trimestre debido a que se cumplió la meta anual en el trimestre anterior.

PROSPECTIVA En este caso el haber producido crías de peces dulceacuícolas para este tercer trimestre se considera un evento favorable al lograr a responder a la demanda de los productores y contar con condiciones favorables para la producción de estas.

FACTOR DE COMPARACIÓN La meta realizada para el mismo trimestre del año anterior fue de 51,950 mientras que para este año fue de 163,580 crías producidas; el incremento 315% veces es debido a que se cuenta con un sistema de producción más eficaz, lo cual nos permite incrementar la producción en este ciclo.

Indicador: porcentaje de cumplimiento en la distribución de moluscos bivalvos demandadas por los productores acuícolas del estado de Sonora.

EVALUACIÓN CUALITATIVA Debido a que existió un problema en la producción en el trimestre anterior, los estándares programados en la producción no se cumplieron, por lo tanto no se alcanzó la meta programada en la distribución para este trimestre.

PROSPECTIVA En este tercer trimestre se comprobó que existe una parte de nuestro sector de clientes que desean incorporar a sus planes de siembra otra especie de Ostión, y convendría evaluar la cantidad de ostricultores de la zona Sur que estarían dispuestos a introducir en sus áreas de cultivo la especie nativa para ampliar nuestro margen de ventas con la promoción de esta especie. También se debería de iniciar con la consulta y seguimiento a clientes referenciados, ya que son una buena opción de venta.

FACTOR DE COMPARACIÓN Debido a que se suscitó un problema en el trimestre anterior, se realizó un énfasis en la labor de ventas lo que significó un incremento del 291% en comparación con trimestre del ejercicio anterior.

Indicador: porcentaje de cumplimiento en la distribución de peces dulceacuícolas demandadas por los productores del estado de Sonora.

EVALUACIÓN CUALITATIVA Derivado de gestiones del Instituto con embalses que se habían dejado de atender en la administración anterior, y de acuerdo con el énfasis de un acercamiento con todos nuestros clientes de tiempo atrás, se lograron concretar nuevas ventas que nos permitió sobrepasar la meta programada para este trimestre.

PROSPECTIVA Debido a que estamos por encima de la meta lo cual es favorable, no se requieren acciones correctivas.

FACTOR DE COMPARACIÓN Derivado de gestiones del Instituto con embalses que se habían dejado de atender en la administración anterior, y de acuerdo con el énfasis de un acercamiento con todos nuestros clientes de tiempo atrás, el factor de comparación es favorable.

Indicador: Porcentaje de atención a las solicitudes de capacitación de pescadores. Detalles

Debido a que no se liberó presupuesto no hay avance en este tema.

Indicador: Porcentaje de atención a las solicitudes de capacitación de acuacultores. Detalles

EVALUACIÓN CUALITATIVA Derivado de solicitud expresa de la Dirección de Desarrollo Rural se dieron cursos en tres localidades financiadas con recursos propios.

PROSPECTIVA Debido a la obtención de recursos mediante convenio con SAGARHPA se tendrán avances en el siguiente trimestre.

FACTOR DE COMPARACIÓN No existieron cursos en el ejercicio anterior para este trimestre.

Indicador: Porcentaje de avance en la investigación para el cultivo de curvina golfina

El informe final del "Programa de Monitoreo Administrativo Para la Cuota Total de Captura de Curvina Golfina 2016" todavía no se había finalizado en el segundo trimestre, debido a asuntos técnicos, sin embargo se concluyó al 100% el día 15 de julio de 2016.

Indicador: Porcentaje de cumplimiento de acciones de mantenimiento de infraestructura y equipo del Centro Reproductor de Especies Marinas del Estado de Sonora (CREMES). Detalles

Debido a que se liberó presupuesto a partir del 12 de septiembre de 2016, el avance se presentara el próximo trimestre.

Indicador: Porcentaje de cumplimiento de acciones de mantenimiento de infraestructura y equipo del Centro Acuícola del Estado de Sonora (CAES). Detalles

Debido a que se liberó presupuesto a partir del 12 de septiembre de 2016, el avance se presentara el próximo trimestre.

Sistema Estatal de Evaluación
ENTE PUBLICO INSTITUTO DE ACUACULTRA DEL ESTADO DE SONORA OPD. CUENTA PÚBLICA 2016
ANALISIS DE LAS VARIACIONES PROGRAMATICO-PRESUPUESTAL
Al 31 de diciembre 2016

En el caso del cuarto trimestre todos los indicadores presentan el semáforo en color verde y las explicaciones a las acciones presentadas son presentadas en el formato ETCA-III-15 denominado "EVALUACION DE INDICADORES DE PROYECTOS Y PROCESOS"

PARTIDAS

11301 SUELDOS.- Sobregiro de \$-1,013,499.78,, debido a que al presupuestar el capítulo 1000 se considera un presupuesto inferior al requerido para la aplicación de nómina, esta partida en particular, la Subsecretaría de Planeación del Desarrollo considera solo el presupuesto del ejercicio fiscal anterior, dejando pendiente la actualización de las cifras como el incremento tabular 4% en todas las partidas del capítulo 1000.

11306 RIESGO LABORAL.- Sobregiro de \$-65,963.79, debido a que al presupuestar el capítulo 1000 se considera un presupuesto inferior al requerido para la aplicación de nómina, esta partida en particular, la Subsecretaría de Planeación del Desarrollo considera solo el presupuesto del ejercicio fiscal anterior, dejando pendiente la actualización de las cifras como el incremento tabular 4% en todas las partidas del capítulo 1000.

11307 AYUDA PARA HABITACION.- Sobregiro de \$-890,683.42, debido a que al presupuestar el capítulo 1000 se considera un presupuesto inferior al requerido para la aplicación de nómina, esta partida en particular, la Subsecretaría de Planeación del Desarrollo considera solo el presupuesto del ejercicio fiscal anterior, dejando pendiente la actualización de las cifras como el incremento tabular 4% en todas las partidas del capítulo 1000.

11309 PRIMA POR RIESGO LABORAL.- Sobregiro de \$-272,030.83, debido a que al presupuestar el capítulo 1000 se considera un presupuesto inferior al requerido para la aplicación de nómina, esta partida en particular, la Subsecretaría de Planeación del Desarrollo considera solo el presupuesto del ejercicio fiscal anterior, dejando pendiente la actualización de las cifras como el incremento tabular 4% en todas las partidas del capítulo 1000.

11310 AYUDA PARA ENERGIA ELECTRICA.- Sobregiro de \$-704,871.66, debido a que al presupuestar el capítulo 1000 se considera un presupuesto inferior al requerido para la aplicación de nómina, esta partida en particular, la Subsecretaría de Planeación del Desarrollo considera solo el presupuesto del ejercicio fiscal anterior, dejando pendiente la actualización de las cifras como el incremento tabular 4% en todas las partidas del capítulo 1000.

12101 HONORARIOS.- Sobregiro de \$990,572.50 debido a la aplicación del Programa de Curvina Golfina por la actividad operativa para dicho proyecto.

13101 PRIMAS POR AÑOS DE ANTIGÜEDAD.- Sobregiro de \$-44,490.32, debido a que al presupuestar el capítulo 1000 se considera un presupuesto inferior al requerido para la aplicación de nómina, esta partida en particular, la Subsecretaría de Planeación del Desarrollo considera solo el presupuesto del ejercicio fiscal anterior, dejando pendiente la actualización de las cifras como el incremento tabular 4% en todas las partidas del capítulo 1000.

13201 PRIMA VACACIONAL.- Sobregiro de \$-24,324.64, debido a que al presupuestar el capítulo 1000 se considera un presupuesto inferior al requerido para la aplicación de nómina, esta partida en particular, la Subsecretaría de Planeación del Desarrollo considera solo el presupuesto del ejercicio fiscal anterior, dejando pendiente la actualización de las cifras como el incremento tabular 4% en todas las partidas del capítulo 1000.

13202 AGUINALDO O GRATIFICACIONES DE FIN DE AÑO.- Sobregiro de \$-43,075.02 debido a que al presupuestar el capítulo 1000 se considera un presupuesto inferior al requerido para la aplicación de nómina, esta partida en particular, la Subsecretaría de Planeación del Desarrollo considera solo el presupuesto del ejercicio fiscal anterior, dejando pendiente la actualización de las cifras como el incremento tabular 4% en todas las partidas del capítulo 1000.

13403 ESTIMULOS AL PERSONAL DE CONFIANZA.- Sobregiro de \$122,220.43 debido a que al presupuestar el capítulo 1000 se considera un presupuesto inferior al requerido para la aplicación de nómina, esta partida en particular, la Subsecretaría de Planeación del Desarrollo considera solo el presupuesto del ejercicio fiscal anterior, dejando pendiente la actualización de las cifras como el incremento tabular 4% en todas las partidas del capítulo 1000.

14101 APORTACIONES AL ISSSTESON.- Sobregiro de \$-522,768.68 debido a que al presupuestar el capítulo 1000 se considera un presupuesto inferior al requerido para la aplicación de nómina, esta partida en particular, la Subsecretaría de Planeación del Desarrollo considera solo el presupuesto del ejercicio fiscal anterior, dejando pendiente la actualización de las cifras como el incremento tabular 4% en todas las partidas del capítulo 1000.

Sistema Estatal de Evaluación
ENTE PUBLICO INSTITUTO DE ACUACULTRA DEL ESTADO DE SONORA OPD. CUENTA PÚBLICA 2016
ANALISIS DE LAS VARIACIONES PROGRAMATICO-PRESUPUESTAL
 Al 31 de diciembre 2016

14403 OTRAS APORTACIONES DE SEGUROS COLECTIVOS.- Sobregiro de \$-152.34 debido a que al presupuestar el capítulo 1000 se considera un presupuesto inferior al requerido para la aplicación de nómina, esta partida en particular, la Subsecretaría de Planeación del Desarrollo considera solo el presupuesto del ejercicio fiscal anterior, dejando pendiente la actualización de las cifras como el incremento tabular 4% en todas las partidas del capítulo 1000.

14404 OTROS SEGUROS DE CARACTER LABORAL O ECONÓMICOS.- Sobregiro de \$-19,493.50 debido a que al presupuestar el capítulo 1000 se considera un presupuesto inferior al requerido para la aplicación de nómina, esta partida en particular, la Subsecretaría de Planeación del Desarrollo considera solo el presupuesto del ejercicio fiscal anterior, dejando pendiente la actualización de las cifras como el incremento tabular 4% en todas las partidas del capítulo 1000.

15202 PAGO DE LIQUIDACIONES.- Debido a la renuncia de José Luis Niebla Larreta existió sobregiro de \$6,362.87.

15901 OTRAS PRESTACIONES.- Sobregiro de \$-688,857.22, debido a que al presupuestar el capítulo 1000 se considera un presupuesto inferior al requerido para la aplicación de nómina, esta partida en particular, la Subsecretaría de Planeación del Desarrollo considera solo el presupuesto del ejercicio fiscal anterior, dejando pendiente la actualización de las cifras como el incremento tabular 4% en todas las partidas del capítulo 1000.

17102 ESTIMULOS AL PERSONAL.- Sobregiro de \$-91,300.01, debido a que al presupuestar el capítulo 1000 se considera un presupuesto inferior al requerido para la aplicación de nómina, esta partida en particular, la Subsecretaría de Planeación del Desarrollo considera solo el presupuesto del ejercicio fiscal anterior, dejando pendiente la actualización de las cifras como el incremento tabular 4% en todas las partidas del capítulo 1000.

21101 MATERIALES Y UTILES MENORES PARA OFICINA.- Ejercido al 83% debido a material requerido para la liberación de tototaba debido a compromisos con SEMARNAT.

21201 MATERIALES Y UTILES DE IMPRESION Y REPRODUCCION.- Sobregiro de 15,048.08 debido a material requerido para la liberación de tototaba debido a compromisos con SEMARNAT.

21401 MATERIAL Y UTILES PARA EL PROCES DE EQUIPOS.- Sobregiro de 36,720.00 debido a material requerido para la liberación de tototaba debido a compromisos con SEMARNAT.

21501 MATERIAL PARA INFORMACION.- Sobregiro de -2,846.32 debido a material requerido para la liberación de tototaba debido a compromisos con SEMARNAT.

21601 MATERIAL DE LIMPIEZA.- Sobregiro de 28,597.34 debido a material requerido para la liberación de tototaba debido a compromisos con SEMARNAT.

21801 PLACAS ENGOMADOS.- Ahorros presupuestales derivado de que se tenía contemplado la compra de dos vehículos, las cuales no se realizaron.

22105 PRODUCTOS ALIMENTICIOS PARA PERSONAS.- Partida que se ejerce de acuerdo a los presupuesto limitado de gastos de operación, se presentó este ahorro de 126,779.15

22106 ADQUISICION DE AGUA POTABLE.- Partida que se ejerce de acuerdo a los presupuesto limitado de gastos de operación, se presentó este ahorro por 51,585.26

22201 ALIMENTACION DE ANIMALES.- Debido al alimento que se requiere para tototaba y mero fue necesario la aplicación de este recurso, ya que a la fecha no se tiene presupuesto federal.

22301 UTENSILIOS PARA EL SERVICIO DE ALIMENTACION.- debido a los programas de liberación de crías de totoaba.

23501 PRODUCTOS QUIMICOS FARMACEUTICOS Y DE LABORATORIO.- la diferencia de 29,261.01 debido a los programas producción de totoaba y mero.

24101 PRODUCTOS MINERALES NO METALICOS.- la diferencia de -2,722.80 debido a los programas producción de totoaba y mero.

24201.- CEMENTO Y PRODUCTOS DE CONCRETO Debido a los mantenimientos necesarios en las instalaciones y presupuesto limitado de gastos de operación, se presentó este ahorro de 2,822.00

Sistema Estatal de Evaluación
ENTE PUBLICO INSTITUTO DE ACUACULTRA DEL ESTADO DE SONORA OPD. CUENTA PÚBLICA 2016
ANALISIS DE LAS VARIACIONES PROGRAMATICO-PRESUPUESTAL
Al 31 de diciembre 2016

- 24401.- MADERA Y PRODUCTOS DE MADERA Debido a los presupuesto limitado de gastos de operación, se presentó este ahorro de 5,000.00
- 24601 MATERIAL ELECTRIO Y ELECTRONICO.- Debido a los mantenimientos necesarios en las instalaciones y presupuesto limitado de gastos de operación, se presentó este sobregiro de -4,455.17
- 24701 ARTICULOS METALICOS PARA LA CONSTRUCCIÓN.- Debido a los mantenimientos necesarios en las instalaciones y presupuesto limitado de gastos de operación, se presentó este ahorro de 938.52
- 24901 OTROS MATERIALES Y ARTICULOS DE CONSTRUCCION.- Debido a los mantenimientos necesarios en las instalaciones y presupuesto limitado de gastos de operación, se presentó este ahorro de 8,375.39
- 25101 PRODUCTOS QUIMICOS BASICOS.- Debido a la conservación del lote de totoaba fue necesario la aplicación de este recurso, ya que a la fecha no se tiene presupuesto federal.
- 25201 FERTILIZANTES, PESTICIDAS Y OTROS AGROQUIMICOS.- Debido a la conservación del lote de totoaba fue necesario la aplicación de este recurso, ya que a la fecha no se tiene presupuesto federal.
- 25301 MEDICINAS Y PROD. FARMACEUTICOS.- Debido a la conservación del lote de totoaba fue necesario la aplicación de este recurso, ya que a la fecha no se tiene presupuesto federal
- 25302 OXIGENO Y GASES PARA USO MEDICINAL.- Partida ejercida a más del 100% debido a que se requirió para el área de peces una mayor cantidad de materiales debido a las características del proyecto Engorda Piloto Comercial de Crías de Totoaba en Jaulas Flotantes y Tinas de Geomembrana.
- 25401 MATERIALES ACCESORIOS Y SUMINISTROS MEDICOS.- Debido al énfasis en el extensionismo de este Instituto donde se requiere fortalecer la distribución de nuestros productos, es necesaria la aplicación de esta partida
- 25501 MATERIALES ACCESORIOS Y SUMINISTROS DE LABORATORIO.- Debido al énfasis en el extensionismo de este Instituto donde se requiere fortalecer la distribución de nuestros productos, es necesaria la aplicación de esta partida
- 25601 FIBRAS SINTETICAS, HULES, PLASTICOS Y DERIVADOS.- Partida que se ejerce con sobregiro, debido a incremento en los movimientos logísticos programados debido a las ventas generadas en lo que respecta a crías de peces.
- 26101 COMBUSTIBLES.- Partida que se ejerce con sobregiro, debido a incremento en los movimientos logísticos programados debido a las ventas generadas en lo que respecta a crías de peces.
- 26102 LUBRICANTES Y ADITIVOS.-Partida que se ejerce de acuerdo a los presupuesto limitado de gastos de operación, se presentó este ahorro de 14,103.64
- 27101 VESTUARIOS Y UNIFORMES.-Partida que se ejerce con sobregiro de -7,568.00 debido al incremento en costos.
- 27201 PRENDAS DE SEGURIDAD Y PROTECCION PERSONAL.- Partida que se ejerce de acuerdo a los presupuesto limitado de gastos de operación, se presentó este ahorro de 26,389.94
- 27401 PRODUCTOS TEXTILES. Partida que se sobregiro, debido a la invasión de un lobo marino en la producción del proyecto Engorda Piloto Comercial de Crías de Totoaba en Jaulas Flotantes y Tinas de Geomembrana.
- 27501 BLANCOS Y OTROS PRODUCTOS TEXTILES Partida que se ejerce de acuerdo a los presupuesto limitado de gastos de operación, se presentó este ahorro de 1,000.00
- 29101 HERRAMIENTAS MENORES.- Se requirió debido al mantenimiento de los centros de producción CREMES. obteniendo un ahorro presupuestal por 28,019.28
- 29201 REFACCIONES Y ACCESORIOS MENORES DE EDIFICIOS.- Se requirió debido al mantenimiento de los centros de producción CREMES. obteniendo un ahorro presupuestal por 3,002.58

Sistema Estatal de Evaluación
ENTE PUBLICO INSTITUTO DE ACUACULTRA DEL ESTADO DE SONORA OPD. CUENTA PÚBLICA 2016
ANÁLISIS DE LAS VARIACIONES PROGRAMÁTICO-PRESUPUESTAL
 Al 31 de diciembre 2016

- 29301 REFACCIONES Y ACCESORIOS MENORES DE MOBILIARIO.- Se requirió debido al mantenimiento de los centros de producción CREMES.
- 29401 REFACCIONES Y ACCESORIOS MENORES DE EQUIPO DE COMPUTO.- Se requirió debido al mantenimiento de los equipos.
- 29501 REFACCIONES Y ACCESORIOS MENORES DE EQUIPO E INSTRUMENTAL.- Se requirió debido al mantenimiento de los equipos del CREMES.
- 29601 REFACCIONES Y ACCESORIOS MENORES DE EQUIPO DE TRANSPORTE.- Se requirió debido al mantenimiento de los equipos del CREMES. se logró ahorro por la cantidad de 1,280.21
- 29801 REFACCIONES Y ACCESORIOS MENORES DE MAQUINARIA Y OTROS EQUIPOS .- Se requirió debido al mantenimiento de los equipos del CREMES
- 31101 ENERGIA ELECTRICA.- Partida sobregirada derivado del incremento de aparatos electricos en el CREMES
- 31201 GAS.-Partida sobregirada derivado del incremento de aparatos en el CREMES.
- 31301 AGUA POTABLE.-Partida sobregirada derivado del incremento en la producción de Totoaba en el CREMES
- 31401 TELEFONIA TRADICIONAL.-Debido a cambio de plan se logró ahorros presupuestales por la cantidad de 16,759.58
- 31501 TELEFONIA CELULAR.- Debido a que la ubicación geográfica de los centros de producción; situados en Bahía de Kino, C.R.EM.E.S., predio Roca Roja y Centro Acuicola del Estado en el Ejido Bernabé Arana; no existe otro servicio de comunicación que nos de la cobertura por tratarse de áreas rurales, al estar estos Centros fuera del alcance de los medios tradicionales de comunicación (Telmex y otros). Es necesario la utilización de estos servicios.
- 31701 SERVICIO DE ACCESO A INTERNET, REDES Y PROCESAMIENTO.- Debido a que la ubicación geográfica de los centros de producción; situados en Bahía de Kino, C.R.EM.E.S., predio Roca Roja y Centro Acuicola del Estado en el Ejido Bernabé Arana; Es necesario la utilización de estos servicios. obteniéndose ahorros presupuestales derivado de que no se nos incrementó el costo del servicio respecto al 2015.
- 31801 SERVICIO POSTAL.- Debido a las convocatorias donde se someten proyectos para la obtención de recursos ante la federación y por causa de un presupuesto limitado de gastos de operación, se presentó este sobregiro de - \$10,159.34
- 32301 ARRENDAMIENTO DE MUEBLES, MAQUINARIA Y EQUIPO.- Esta partida presenta un sobregiro por la cantidad de 657.80 derivado del incremento en el costo del Arrendamiento con respecto al 2015..
- 33101 SERVICIOS LEGALES DE CONTABILIDAD AUDITORIAS.- Debido a los procesos ante instancias federales fue necesaria la aplicación de esta partida para la obtención de recursos ante la federación y por causa de un presupuesto limitado de gastos de operación, se presentó este sobregiro de 10,249.85.
- 33302 SERVICIOS DE CONSULTORIAS.- Asesoría en técnicas en el desarrollo de cultivo de totoaba del proyecto de totoaba.
- 33401 SERVICIOS DE CAPACITACIÓN.- Asesoría en técnicas en el desarrollo de cultivo de totoaba del proyecto de totoaba.
- 33603 IMPRESIONES Y PUBLICACIONES OFICIALES.- Esta partida se aplicó solo el 23% debido a las restricciones contenidas en el Decreto de Austeridad publicado en mayo del ejercicio de 2013.
- 33901 SERVICIOS PROFESIONALES, CIENTIFICOS Y TECNICOS IN.- esta partida presenta ahorros presupuestales por la cantidad de 590,863.78 debido a presupuesto limitado.
- 33902 SERVICIOS INTEGRALES.- partida no presupuestada sin embargo se requirió la aplicación debido a la renta de una grúa debido a descompostura de vehículo.

Sistema Estatal de Evaluación
ENTE PUBLICO INSTITUTO DE ACUACULUTRA DEL ESTADO DE SONORA OPD. CUENTA PÚBLICA 2016
ANALISIS DE LAS VARIACIONES PROGRAMATICO-PRESUPUESTAL
Al 31 de diciembre 2016

34101 SERVICIOS FINANCIEROS Y BANCARIOS.- debido a la aplicación del sistema en línea de pagos por internet, existe a la fecha sobregiro en esta partida.

34501 SEGURO DE BIENES PATRIMONIALES.- Debido a la incorporación de dos vehículos por medio de CEVCEC, la partida incremento presentando este sobregiro.

34601 ALMACENAJE, ENVASE Y EMBALAJE.- Partida que se sobregiro, debido a que la asignación del presupuesto para este ejercicio fue muy limitadas, sin embargo, se requiere la realización de envíos por ventas que se programan debido a la captación de ingresos.

34701 FLETES Y MANIOBRAS.-Partida que debido a al servicio personalizado en las entregas de productos se vio reducida, sin embargo, se requiere la realización de envíos por ventas que se programan debido a la captación de ingresos.

34901 SERVICIOS FINANCIERO BANCARIOS Y COMERCIALES.- Debido a comisiones bancarias no contempladas se presentó el sobregiro por 33.90 pesos.

35101.- MANTENIMIENTO Y CONSERVACION DE INMUEBLES.- Derivado a reparaciones en el laboratorio se presentó sobregiro en la partida.

35201.- MANTENIMIENTO Y CONSERVACION DE MOBILIARIO Y EQUIP.- se obtuvieron ahorros presupuestales en esta partida debido a que hubo necesidad de aplicar la totalidad de este recurso en mantenimientos .

35202.- MANTENIMIENTO Y CONSERVACION DE MOBILIARIO Y EQUIPO.- Derivado a reparación de equipo de laboratorio se presentó sobregiro en la partida.

35301.- INSTALACIONES.- se obtuvieron ahorros presupuestales en esta partida debido a que no hubo necesidad de aplicar la totalidad de este recurso..

35302.- MANTENIMIENTO Y CONSERVACION DE BIENES INFORMATICOS.- se obtuvieron ahorros presupuestales en esta partida debido a que no hubo necesidad de aplicar la totalidad de este recurso..

35501 MANTENIMIENTO Y CONSERVACION DE EQUIPO DE TRANSPORTE.- Debido al incremento en la flotilla de dos vehiculos se sobregiro esta partida.

35701 MANTENIMIENTO Y CONSERVACION DE MAQUINARIA Y EQUIPO.- Derivado a reparación de equipo de laboratorio se presentó sobregiro en la partida.

35801 SERVICIOS DE LIMPIEZA Y MANEJO DE DESECHOS.- Partida que se sobregiro, debido a que la asignación del presupuesto para este ejercicio fue muy limitadas, sin embargo, se requiere la realización de estos trabajos.

35901 SERVICIOS DE JARDINERIA Y FUMIGACION.- Partida que se sobregiro, debido a que la asignación del presupuesto para este ejercicio fue muy limitadas, sin embargo, se requiere la realización de estos trabajos.

36101 DIFUSION POR RADIO Y TELEVISIO Y OTROS MEDIOS DE COMUNICACIÓN.- Partida generada debido a evento de liberación de crías de totoaba en el estero del soldado ante la C. Gobernadora del Estado Lic. Claudia Pavlovich y el Secretario de SEMARNAT.

36201 DIFUSION POR RADIO Y TELEVISIO Y OTROS MEDIOS DE COMUNICACIÓN. Partida que se requirió para la creación de marca del proyecto: Engorda Piloto Comercial de Crías de Totoaba en Jaulas Flotantes y Tinas de Geomembrana.

37101 PASAJES AEREOS.- Sobregiro debido a las actividades dinámicas en la Dirección General y la Dirección Técnica, para la obtención de recursos así como la participación en diferentes eventos de carácter oficial.

37201 PASAJES TERRESTRES.- Sobregiro debido a las actividades dinámicas en la Dirección General y la Dirección Técnica, para la obtención de recursos así como la participación en diferentes eventos de carácter oficial.

37301 AUTOTRASPORTE.- Sobregiro debido a las actividades dinámicas en la Dirección General y la Dirección

Sistema Estatal de Evaluación
ENTE PUBLICO INSTITUTO DE ACUACULUTRA DEL ESTADO DE SONORA OPD. CUENTA PÚBLICA 2016
ANALISIS DE LAS VARIACIONES PROGRAMATICO-PRESUPUESTAL
Al 31 de diciembre 2016

37501 VIATICOS EN EL PAIS.- Sobregiro debido a las actividades dinámicas en la Dirección General y la Dirección Técnica, para la obtención de recursos así como la participación en diferentes eventos de carácter oficial.

37502 GASTOS DE CAMINO.- Sobregiro debido a las actividades dinámicas en la Dirección General y la Dirección Técnica, para la obtención de recursos y la supervisión en los centros de producción, así como la participación en diferentes eventos de carácter oficial.

37601 VIATICOS EN EL EXTRANJERO.- Sobregiro debido a asistencia a reunión para la recuperación del bagre yaqui convocado por la universidad de Arizona, Unison y FWNS

37901 CUOTAS .- se obtuvieron ahorros presupuestales en esta partida debido a que no hubo necesidad de aplicar la totalidad de este recurso..

38201 GASTOS DE ORDEN SOCIAL Y CULTURAL .- se obtuvieron ahorros presupuestales en esta partida debido a que no hubo necesidad de aplicar la totalidad de este recurso..

38301 CONGRESOS Y CONVENCIONES .- se obtuvieron ahorros presupuestales en esta partida debido a que no hubo necesidad de aplicar la totalidad de este recurso..

38501 GASTOS DE ATENCION Y PROMOCION.- atención a inversionistas por el proyecto de totoaba.

39201 IMPUESTOS Y DERECHOS.- sobregiro debido al pago de derechos por el movimiento de peces.

39301 IMPUESTOS Y DERECHOS DE IMPORTACION .- se obtuvieron ahorros presupuestales en esta partida debido a que no hubo necesidad de aplicar la totalidad de este recurso..

39501 PENAS MULTAS Y ACCESORIOS.- Sobregiro que se presenta debido a colisión en Caborca Sonora de vehículo oficial en accidente de cinco automóviles por tormenta de arena.

39601 OTROS GASTOS POR RESPONSABILIDADES.- Sobregiro que se presenta debido por pago de deducible debido a colisión en Caborca Sonora de vehículo oficial en accidente de cinco automóviles por tormenta de arena.

51101 MOBILIARIO.- se obtuvieron ahorros presupuestales en esta partida debido a que no hubo necesidad de aplicar la totalidad de este recurso..

51201 MUEBLES EXEPTO DE OFICINA Y ESTANTERIA.- se obtuvieron ahorros presupuestales en esta partida debido a que no hubo necesidad de aplicar este recurso..

51501 BIENES INFORMATICOS.- se obtuvieron ahorros presupuestales en esta partida debido a que no hubo necesidad de aplicar este recurso.

52301 CAMARAS FOTOGRAFICAS Y DE VIDEO.- Partida que se requirió debido al proyecto: Engorda Piloto Comercial de Crías de Totoaba en Jaulas Flotantes y Tinas de Geomembrana.

53101 EQUIPO MEDICO Y DE LABORATORIO.- Partida que se requirió debido al proyecto: Engorda Piloto Comercial de Crías de Totoaba en Jaulas Flotantes y Tinas de Geomembrana.

54101 AUTOMOVILES Y CAMIONES.- se obtuvieron ahorros presupuestales en esta partida debido a que no hubo necesidad de aplicar este recurso..

56701 HERRAMIENTAS.- Partida que se requirió debido al proyecto: Engorda Piloto Comercial de Crías de Totoaba en Jaulas Flotantes y Tinas de Geomembrana.

56702 REFACCIONES Y ACCESORIOS MAYORES.- Partida que se requirió debido al proyecto: Engorda Piloto Comercial de Crías de Totoaba en Jaulas Flotantes y Tinas de Geomembrana, y para la ejecución del programa de bivalvos.

59101 SOFTWARE .- se obtuvieron ahorros presupuestales en esta partida debido a que no hubo necesidad de aplicar

Sistema Estatal de Evaluación
ENTE PUBLICO INSTITUTO DE ACUACULUTRA DEL ESTADO DE SONORA OPD. CUENTA PÚBLICA 2016
ANALISIS DE LAS VARIACIONES PROGRAMATICO-PRESUPUESTAL
Al 31 de diciembre 2016

61101 REMODELACION Y MEJORAMIENTO.- se obtuvieron ahorros presupuestales en esta partida debido a que hubo necesidad de aplicar este recurso en otra partida ..

61208 INFRAESTRUCTURA Y EQUIPAMIENTO EN MATERIA DE FOMENTO.- se obtuvieron ahorros presupuestales en esta partida debido a que no hubo necesidad de aplicar este recurso..

62101 REMODELACION Y MEJORAMIENTO.- Partida que se utilizó en la rehabilitación de los centros de producción CAES y CREMES

62102 CONSTRUCCION Y AMPLIACION.- Partida que se ejerció en la construcción de una unidad de investigación CREMES

62202 AMPLIACION - este recurso se aplicó en la partida 62102.

Derivado de revisiones de auditoria a los Informes Trimestrales del Ejercicio Fiscal 2016, se realizó reclasificación en las partidas 21101 MATERIALES Y UTILES DE IMPRESION Y REPRODUCCION por un monto de -\$12,910.58, en la partida 21201 MATERIALES Y UTILES DE IMPRESION Y REPRODUCCION de -\$4,257.20 por la realización de registros erróneos mismos que fueron reclasificados en las siguientes partidas 21201 MATERIALES Y UTILES DE IMPRESION Y REPRODUCCION por \$5,846.40 y en la partida 33603 IMPRESIONES Y PUBLICACIONES OFICIALES por \$11,321.60.

Así mismo derivado del contrato de prestación con servicios profesionales con Luis Raymundo Cárdenas Parra quedo un saldo pendiente de pago por \$65,980.80 por concepto de servicios de capacitación considerados en la póliza presupuestal P00019 del 31 de diciembre de 2016.

Estos dos últimos temas considerados en el último y penúltimo párrafo que anteceden difieren con la información al cuarto trimestre de la Cuenta Pública debido a que fueron temas considerados debido a la auditoria realizada por el Instituto Superior de Auditoria y Fiscalización al ejercicio fiscal 2016.

Formuló:
C.P. JOAQUÍN MIRANDA JUAREZ
JEFE DE CONTABILIDAD

Revisó:
L.A.E. FRANCISCO ELMER VALENZUELA
VALENZUELA
DIRECTOR DE ADMON. Y FINANZAS

Aprobó:
DR. MARCO LINNÉ UNZUETA BUSTAMANTE
DIRECTOR GENERAL