	GOBIERNO DEL ESTADO DE SONORA FICHA TECNICA PARA SEGUIMIENTO Y EVALUACION DE INDICADORES DE PROYECTOS Y PROCESOS
---	---

NUMERO Y NOMBRE DEL PROGRAMA:		87 - EDUCACIÓN SUPERIOR DE CALIDAD PARA EL DESARROLLO	
NOMBRE DEL PROCESO:		ADMINISTRACION INSTITUCIONAL Y FINANCIERA	
CLAVE PROGRAMATICA:		2111121N4Q02252530G2	
UNIDAD RESPONSABLE:	UNIVERSIDAD TECNOLÓGICA DE HERMOSILLO, SONORA	UNIDAD EJECUTORA:	UNIVERSIDAD TECNOLÓGICA DE HERMOSILLO, SONORA
OBJETIVO DEL PROCESO:		PORCENTAJE DE PERSONAL CAPACITADO EN SUS FUNCIONES PRODUCTIVAS	
DATOS DEL INDICADOR			
NOMBRE INDICADOR:		PORCENTAJE DE PERSONAL CAPACITADO EN SUS FUNCIONES PRODUCTIVAS	
UNIDAD DE MEDIDA:	PORCENTAJE	TIPO:	ESTRATÉGICO
RESULTADO ESPERADO:		PERSONAL CAPACITADO EN FUNCIONES PRODUCTIVAS RELACIONADAS A SUS FUNCIONES	
FORMULA CALCULO:		PERSONAL CON AL MENOS UNA CAPACITACION RELACIONADA A SU FUNCION PRODUCTIVA / NUMERO TOTAL DE PERSONAL	
INTERPRETACION:		PERSONAL CAPACITADO EN AL MENOS UNA FUNCION DE SUS ACTIVIDADES LABORALES	
DIMENSION DEL INDICADOR:	CALIDAD	SENTIDO:	ASCENDENTE
VALOR:	ACUMULABLE	FRECUENCIA MEDICION:	ANUAL

RESULTADO ANUAL DEL INDICADOR				
META ANUAL	MODIFICADO ANUAL	RESULTADO ANUAL	PORCENTAJE ALCANZADO	SEMÁFORO
60%	60%	24.68%	41.13%	Rojo


EVALUACIÓN CUALITATIVA
<p>No se alcanzó la meta programada del 60% debido principalmente, al decreto de austeridad y a la falta de recursos por parte de la Institución para poder llevar a cabo el programa de capacitación; así mismo la falta de disponibilidad del personal debido a la asignación de la carga de trabajo. Se obtuvo un porcentaje de 24.68% quedando por debajo de la meta programada el 35.32%. La Comisión Mixta de Capacitación, realizo durante el periodo 2016, un conjunto de acciones para buscar accesos a Capacitaciones a través de distintas Instituciones, buscando que estas no generen un costo adicional para la Institución y que impacten tanto para el personal docente como administrativo. El resultado del porcentaje obtenido, también se vio afectado debido a que una misma persona, pudo tomar dos o más capacitaciones durante el periodo. Es importante la promoción y la aceptación de la capacitación por parte de todo el personal de la Institución, así como la correcta programación de la misma.</p>



GOBIERNO DEL ESTADO DE SONORA
FICHA TECNICA PARA SEGUIMIENTO Y EVALUACION DE INDICADORES DE
PROYECTOS Y PROCESOS

NUMERO Y NOMBRE DEL PROGRAMA:		87 - EDUCACIÓN SUPERIOR DE CALIDAD PARA EL DESARROLLO	
NOMBRE DEL PROCESO:		ADMINISTRACION INSTITUCIONAL Y FINANCIERA	
CLAVE PROGRAMATICA:		2111121N4Q02252530G2	
UNIDAD RESPONSABLE:	UNIVERSIDAD TECNOLÓGICA DE HERMOSILLO, SONORA	UNIDAD EJECUTORA:	UNIVERSIDAD TECNOLÓGICA DE HERMOSILLO, SONORA
OBJETIVO DEL PROCESO:		ADMINISTRAR LOS RECURSOS DE LA INSTITUCION PARA EL LOGRO DE LA MISION	
DATOS DEL INDICADOR			
NOMBRE INDICADOR:		PORCENTAJE DE UTILIZACION DE LA CAPACIDAD INSTALADA	
UNIDAD DE MEDIDA:	PORCENTAJE	TIPO:	DE GESTIÓN
RESULTADO ESPERADO:		IDENTIFICAR LA UTILIZACION DE LA CAPACIDAD INSTALADA	
FORMULA CALCULO:		NUMERO DE ALUMNOS ATENDIDOS / CAPACIDAD INSTALADA PARA LA ATENCIÓN DE ALUMNOS X 100	
INTERPRETACION:		CAPACIDAD INSTALADA UTILIZADA	
DIMENSION DEL INDICADOR:	EFICIENCIA	SENTIDO:	DESCENDENTE
VALOR:	NO ACUMULABLE	FRECUENCIA MEDICION:	CUATRIMESTRAL

RESULTADO ANUAL DEL INDICADOR				
META ANUAL	MODIFICADO ANUAL	RESULTADO ANUAL	PORCENTAJE ALCANZADO	SEMÁFORO
79%	79%	82.73%	95.27%	Verde
EVALUACIÓN CUALITATIVA				
<p>El porcentaje de Utilización de la capacidad Instalada, se refiere a la utilización de espacios por turno con respecto a la matrícula durante el periodo. Al ser de valor No acumulable y de frecuencia de medición cuatrimestral quiere decir que nos resultados obtenidos en los cuatrimestre no tienen relación con otros. Durante el cuatrimestre enero – abril se tuvo una meta del 70% de utilización de espacio, obteniendo el 70%. En el cuatrimestre mayo – agosto debido a que disminuye la afluencia de los alumnos por el periodo de estadias se tuvo la meta del 53% obteniendo el 52% y durante el cuatrimestre septiembre – diciembre se tuvo la meta del 79% obteniendo el 82.73%. Todos los resultados fueron positivos para la institución cumpliendo con las metas establecidas, y aun en el último cuatrimestre donde sobrepaso la meta se mantuvo dentro de los límites establecidos. Estos últimos resultados se muestran en la parte superior como resultado anual, ya que estos fueron los últimos registrados dentro del sistema de captura de indicadores.</p>				

	GOBIERNO DEL ESTADO DE SONORA FICHA TECNICA PARA SEGUIMIENTO Y EVALUACION DE INDICADORES DE PROYECTOS Y PROCESOS
---	---

NUMERO Y NOMBRE DEL PROGRAMA:		87 - EDUCACIÓN SUPERIOR DE CALIDAD PARA EL DESARROLLO	
NOMBRE DEL PROCESO:		DIRECCION INSTITUCIONAL	
CLAVE PROGRAMATICA:		2111121N4Q02252530FR	
UNIDAD RESPONSABLE:	UNIVERSIDAD TECNOLÓGICA DE HERMOSILLO, SONORA	UNIDAD EJECUTORA:	UNIVERSIDAD TECNOLÓGICA DE HERMOSILLO, SONORA
OBJETIVO DEL PROCESO:		DIRECCION INSTITUCIONAL EN BASE A LA EVALUACION FINANCIERA Y RESULTADOS OBTENIDOS	

DATOS DEL INDICADOR

NOMBRE INDICADOR:		CUMPLIMIENTO DE METAS	
UNIDAD DE MEDIDA:	PORCENTAJE	TIPO:	DE GESTIÓN
RESULTADO ESPERADO:		CUMPLIMIENTO TOTAL DE LAS ACTIVIDADES ESTABLECIDAS	
FORMULA CALCULO:		ACTIVIDADES REALIZADAS AL 100% / ACTIVIDADES TOTALES PROGRAMADAS X 100	
INTERPRETACION:		PORCENTAJE DE CUMPLIMIENTO DE ACTIVIDADES FINALIZADAS	
DIMENSION DEL INDICADOR:	EFICIENCIA	SENTIDO:	ASCENDENTE
VALOR:	ACUMULABLE	FRECUENCIA MEDICION:	MENSUAL

RESULTADO ANUAL DEL INDICADOR

META ANUAL	MODIFICADO ANUAL	RESULTADO ANUAL	PORCENTAJE ALCANZADO	SEMÁFORO
100%	100%	96.86%	96.86%	Verde

EVALUACIÓN CUALITATIVA

El indicador de cumplimiento de metas se refiere al cumplimiento del 100% de todos los compromisos generados por las Distintas Unidades Administrativas de la Institución, ya sean otros indicadores, Acciones o Actividades establecidas como compromisos para el periodo 2016. No se alcanzó la meta programada ya que 5 de las 160 Acciones, actividades o indicadores programados no se culminaron al 100%. Esas se reprogramaron para su cumplimiento durante el primer trimestre 2016.




GOBIERNO DEL ESTADO DE SONORA
FICHA TECNICA PARA SEGUIMIENTO Y EVALUACION DE INDICADORES DE
PROYECTOS Y PROCESOS

NUMERO Y NOMBRE DEL PROGRAMA:		43 - EDUCACIÓN RESPONSABLE E INCLUYENTE	
NOMBRE DEL PROCESO:		VINCULACION INSTITUCIONAL	
CLAVE PROGRAMATICA:		2111121N4Q02252530GG	
UNIDAD RESPONSABLE:	UNIVERSIDAD TECNOLÓGICA DE HERMOSILLO, SONORA	UNIDAD EJECUTORA:	UNIVERSIDAD TECNOLÓGICA DE HERMOSILLO, SONORA
OBJETIVO DEL PROCESO:		VINCULAR LA INSTITUCION A LOS DIFERENTES SECTORES PARA EL LOGRO DE LA MISION Y VISION INSTITUCIONAL	

DATOS DEL INDICADOR			
NOMBRE INDICADOR:		ALUMNOS PARTICIPANTES EN ACTIVIDADES DE ACERCAMIENTO AL SECTOR PRODUCTIVO	
UNIDAD DE MEDIDA:	PORCENTAJE	TIPO:	PROGRAMÁTICO
RESULTADO ESPERADO:		ALUMNOS PARTICIPANTES EN ACTIVIDADES DE ACERCAMIENTO AL SECTOR PRODUCTIVO	
FORMULA CALCULO:		ALUMNOS PARTICIPANTES EN ACTIVIDADES DE VINCULACIÓN CON EL SECTOR PRODUCTIVO / NUMERO TOTAL DE ALUMNOS INSCRITOS EN EL PERIODO X 100	
INTERPRETACION:		VINCULACION DE ALUMNOS CON EL SECTOR PRODUCTIVO MEDIANTE VISITAS, ESTADIAS Y PRACTICAS	
DIMENSION DEL INDICADOR:	CALIDAD	SENTIDO:	ASCENDENTE
VALOR:	NO ACUMULABLE	FRECUENCIA MEDICION:	CUATRIMESTRAL

RESULTADO ANUAL DEL INDICADOR				
META ANUAL	MODIFICADO ANUAL	RESULTADO ANUAL	PORCENTAJE ALCANZADO	SEMÁFORO
30%	30%	22.45%	74.83%	Amarillo

EVALUACIÓN CUALITATIVA				
<p>El Indicador de Alumnos participantes en actividades de acercamiento al sector productivo, tiene las características de frecuencia de medición: cuatrimestral, Valor: No acumulable y Sentido: Ascendente, esto quiere decir, que los resultados obtenidos en cada cuatrimestre no tienen relación, deben evaluarse por separado. Para el cuatrimestre Enero – Abril se puso una meta de 40% de alumnos en acercamiento al sector productivo, obteniéndose 46.12%, lo cual fue favorable para la Institución; para el cuatrimestre mayo – agosto la meta fue 60%, del cual se obtuvo solamente el 41.50%. Y para el cuatrimestre septiembre- diciembre la meta era el 30%, obteniéndose solamente el 22.45%. Este último resultado es el que se refleja en la parte superior como resultado anual del indicador ya que fue el último obtenido durante el periodo. La principal razón por las que no se hayan cumplido las metas es debido al decreto de austeridad y la falta de presupuesto, ya que este indicador contempla también el acercamiento de los alumnos al sector productivo a través de las visitas a empresas locales y foráneas en algunos casos, las cuales se vieron afectadas con al reducción al presupuesto. Se están buscando alternativas alternas para poder lograr el objetivo como lo es el traer a los conferencistas de las empresas a la institución.</p>				

	GOBIERNO DEL ESTADO DE SONORA FICHA TECNICA PARA SEGUIMIENTO Y EVALUACION DE INDICADORES DE PROYECTOS Y PROCESOS
---	---

NUMERO Y NOMBRE DEL PROGRAMA:		43 - EDUCACIÓN RESPONSABLE E INCLUYENTE	
NOMBRE DEL PROCESO:		VINCULACION INSTITUCIONAL	
CLAVE PROGRAMATICA:		2111121N4Q02252530GG	
UNIDAD RESPONSABLE:	UNIVERSIDAD TECNOLÓGICA DE HERMOSILLO, SONORA	UNIDAD EJECUTORA:	UNIVERSIDAD TECNOLÓGICA DE HERMOSILLO, SONORA
OBJETIVO DEL PROCESO:		VINCULAR LA INSTITUCION A LOS DIFERENTES SECTORES PARA EL LOGRO DE LA MISION Y VISION INSTITUCIONAL	

DATOS DEL INDICADOR


NOMBRE INDICADOR:		ALUMNOS REALIZANDO ACTIVIDADES ACADEMICAS FUERA DE LA ZONA DE INFLUENCIA DURANTE EL PERIODO DE ESTADIAS	
UNIDAD DE MEDIDA:	PORCENTAJE	TIPO:	PROGRAMÁTICO
RESULTADO ESPERADO:		MOVILIDAD ESTUDIANTIL PARA CONTRIBUIR A LA VISION GLOBAL DE LA FORMACION PROFESIONAL DEL ESTUDIANTE	
FORMULA CALCULO:		ALUMNOS REALIZANDO ACTIVIDADES ACADEMICAS FUERA DE LA ZONA DE INFLUENCIA DURANTE SU PERIODO DE ESTADÍA /NUMERO DE ALUMNOS TOTALES EN PERIODO DE ESTADÍA X 100	
INTERPRETACION:		ALUMNOS PARTICIPANDO EN MOVILIDAD ESTUDIANTIL CONTANDO CON EXPERIENCIA DE FORMACION ACADEMICA FUERA DE LA ZONA DE INFLUENCIA DURANTE SU PERIODO DE ESTADIA	
DIMENSION DEL INDICADOR:	CALIDAD	SENTIDO:	ASCENDENTE
VALOR:	NO ACUMULABLE	FRECUENCIA MEDICION:	ANUAL

RESULTADO ANUAL DEL INDICADOR

META ANUAL	MODIFICADO ANUAL	RESULTADO ANUAL	PORCENTAJE ALCANZADO	SEMÁFORO
8%	8%	9.93%	124.12%	Verde

EVALUACIÓN CUALITATIVA

Referente al indicadores de alumnos realizando actividades académicas fuera de la zona de influencia durante el periodo de estadías, se superó la meta alcanzada del 8% de alumnos realizando estadías fuera de la zona de influencia por 1.93%. Ya que del total de alumnos en estadía (1531) de TSU e Ingeniería, 152 de ellos realizaron fuera de la Ciudad de Hermosillo, Sonora. Lo cual es un resultado favorable para la Institución.


	GOBIERNO DEL ESTADO DE SONORA FICHA TECNICA PARA SEGUIMIENTO Y EVALUACION DE INDICADORES DE PROYECTOS Y PROCESOS
---	---

NUMERO Y NOMBRE DEL PROGRAMA:		43 - EDUCACIÓN RESPONSABLE E INCLUYENTE	
NOMBRE DEL PROCESO:		VINCULACION INSTITUCIONAL	
CLAVE PROGRAMATICA:		2111121N4Q02252530GG	
UNIDAD RESPONSABLE:	UNIVERSIDAD TECNOLÓGICA DE HERMOSILLO, SONORA	UNIDAD EJECUTORA:	UNIVERSIDAD TECNOLÓGICA DE HERMOSILLO, SONORA
OBJETIVO DEL PROCESO:		VINCULAR LA INSTITUCION A LOS DIFERENTES SECTORES PARA EL LOGRO DE LA MISION Y VISION INSTITUCIONAL	

DATOS DEL INDICADOR			
NOMBRE INDICADOR:		IMPACTOS DE INFORMACION INSTITUCIONAL EN LA POBLACION EN EL ULTIMO SEMESTRE DE EDUCACION MEDIA SUPERIOR	
UNIDAD DE MEDIDA:	PORCENTAJE	TIPO:	DE GESTIÓN
RESULTADO ESPERADO:		PROMOCION DE LOS PROGRAMAS EDUCATIVOS A LOS ALUMNOS DE EDUCACION MEDIA SUPERIOR	
FORMULA CALCULO:		ALUMNOS DE EDUCACION MEDIA SUPERIOR DEL ULTIMO SEMESTRE IMPACTADOS CON INFORMACIÓN INSTITUCIONAL / ALUMNOS TOTALES DE EDUCACION MEDIA SUPERIOR DEL ULTIMO SEMESTRE	
INTERPRETACION:		IMPACTO EN EL MERCADO META DE BACHILLERATO QUE RECIBIERON INFORMACION INSTITUCIONAL	
DIMENSION DEL INDICADOR:	COBERTURA	SENTIDO:	ASCENDENTE
VALOR:	ACUMULABLE	FRECUENCIA MEDICION:	ANUAL

RESULTADO ANUAL DEL INDICADOR				
META ANUAL	MODIFICADO ANUAL	RESULTADO ANUAL	PORCENTAJE ALCANZADO	SEMÁFORO
30%	30%	29.45%	98.16%	Verde

EVALUACIÓN CUALITATIVA				
En el periodo septiembre 2015 – agosto 2016, se brindó promoción institucional de la oferta educativa de la Universidad Tecnológica de Hermosillo, a un total de 9,660 estudiantes de bachillerato representando un 29.45% con relación a 32,791 estudiantes de bachillerato de sexto semestre. No se alcanzó a cubrir la meta programada por 0.5%, debido principalmente a que de acuerdo con el decreto de austeridad y por falta de presupuesto se canceló la promoción foránea.				

 <p>ESTADO DE SONORA</p>	GOBIERNO DEL ESTADO DE SONORA FICHA TECNICA PARA SEGUIMIENTO Y EVALUACION DE INDICADORES DE PROYECTOS Y PROCESOS
---	---

NUMERO Y NOMBRE DEL PROGRAMA:		43 - EDUCACIÓN RESPONSABLE E INCLUYENTE	
NOMBRE DEL PROCESO:		VINCULACION INSTITUCIONAL	
CLAVE PROGRAMATICA:		2111121N4Q02252530GG	
UNIDAD RESPONSABLE:	UNIVERSIDAD TECNOLÓGICA DE HERMOSILLO, SONORA	UNIDAD EJECUTORA:	UNIVERSIDAD TECNOLÓGICA DE HERMOSILLO, SONORA
OBJETIVO DEL PROCESO:		VINCULAR LA INSTITUCION A LOS DIFERENTES SECTORES PARA EL LOGRO DE LA MISION Y VISION INSTITUCIONAL	

DATOS DEL INDICADOR


NOMBRE INDICADOR:		PORCENTAJE DE OCUPACIÓN DEL EGRESADO	
UNIDAD DE MEDIDA:	PORCENTAJE	TIPO:	ESTRATÉGICO
RESULTADO ESPERADO:		OCUPACIÓN DE EGRESADOS DE ACUERDO A LAS METAS ESTABLECIDAS	
FORMULA CALCULO:		EGRESADOS OCUPADOS / TOTALES DE EGRESADOS EN SEGUIMIENTO X100	
INTERPRETACION:		EGRESADOS DE LOS PROGRAMAS DE ESTUDIO LOCALIZADOS QUE AFIRMARON ENCONTRARSE LABORANDO EN EL SECTOR PRODUCTIVO CONTINUANDO LOS ESTUDIOS DEL TOTAL DE EGRESADOS LOCALIZADOS	
DIMENSION DEL INDICADOR:	IMPACTO	SENTIDO:	ASCENDENTE
VALOR:	NO ACUMULABLE	FRECUENCIA MEDICION:	ANUAL

RESULTADO ANUAL DEL INDICADOR

META ANUAL	MODIFICADO ANUAL	RESULTADO ANUAL	PORCENTAJE ALCANZADO	SEMÁFORO
80%	80%	52.57%	65.71%	Amarillo

EVALUACIÓN CUALITATIVA

No se alcanzó la meta establecida para este periodo, quedando por debajo un 27.43%. Lo anterior debido a que un alto % alumnos de TSU optan por continuar sus estudios de licenciatura en lugar de conseguir empleo al egreso. Esto disminuye el % de egresados de TSU ocupados. El departamento encargado deberá analizar y actualizar en coordinación con la CGUTYP el concepto de ocupación de egresados, ya que para TSU es muy común continuar con los estudios de Ingeniería por lo cual es imposible llegar a la meta de 80% de egresados trabajando, no siendo esto igual para los egresados de Ingeniería.


	GOBIERNO DEL ESTADO DE SONORA FICHA TECNICA PARA SEGUIMIENTO Y EVALUACION DE INDICADORES DE PROYECTOS Y PROCESOS
---	---

NUMERO Y NOMBRE DEL PROGRAMA:		43 - EDUCACIÓN RESPONSABLE E INCLUYENTE	
NOMBRE DEL PROCESO:		VINCULACION INSTITUCIONAL	
CLAVE PROGRAMATICA:		2111121N4Q02252530GG	
UNIDAD RESPONSABLE:	UNIVERSIDAD TECNOLÓGICA DE HERMOSILLO, SONORA	UNIDAD EJECUTORA:	UNIVERSIDAD TECNOLÓGICA DE HERMOSILLO, SONORA
OBJETIVO DEL PROCESO:		VINCULAR LA INSTITUCION A LOS DIFERENTES SECTORES PARA EL LOGRO DE LA MISION Y VISION INSTITUCIONAL	

DATOS DEL INDICADOR			
NOMBRE INDICADOR:		PORCENTAJE DE PROYECTOS DE INVESTIGACIÓN Y DESARROLLO REALIZADOS	
UNIDAD DE MEDIDA:	PORCENTAJE	TIPO:	PROGRAMÁTICO
RESULTADO ESPERADO:		MOVILIDAD ESTUDIANTIL PARA CONTRIBUIR A LA VISION GLOBAL DE LA FORMACION PROFESIONAL DEL ESTUDIANTE	
FORMULA CALCULO:		ALUMNOS REALIZANDO ACTIVIDADES ACADEMICAS FUERA DE LA ZONA DE INFLUENCIA DURANTE SU PERIODO DE ESTADÍA /NUMERO DE ALUMNOS TOTALES EN PERIODO DE ESTADÍA X 100	
INTERPRETACION:		ALUMNOS PARTICIPANDO EN MOVILIDAD ESTUDIANTIL CONTANDO CON EXPERIENCIA DE FORMACION ACADEMICA FUERA DE LA ZONA DE INFLUENCIA DURANTE SU PERIODO DE ESTADIA	
DIMENSION DEL INDICADOR:	CALIDAD	SENTIDO:	ASCENDENTE
VALOR:	NO ACUMULABLE	FRECUENCIA MEDICION:	ANUAL

RESULTADO ANUAL DEL INDICADOR				
META ANUAL	MODIFICADO ANUAL	RESULTADO ANUAL	PORCENTAJE ALCANZADO	SEMÁFORO
100%	100%	93.33%	93.33%	Verde

EVALUACIÓN CUALITATIVA				
En referencia al indicador porcentaje de proyectos de investigación y desarrollo realizados, no se cumplido con la meta establecida del 100% de proyectos de investigación y desarrollo realizados con respecto a los proyectos de los empresarios que se acercaron a la Institución para ser desarrollados con el apoyo de CONACYT, ya que de los 15 proyectos aprobados, solamente se cumplieron 14, debido a que un empresario decidió de último momento no firmar el convenio de colaboración.				

	GOBIERNO DEL ESTADO DE SONORA FICHA TECNICA PARA SEGUIMIENTO Y EVALUACION DE INDICADORES DE PROYECTOS Y PROCESOS
---	---

NUMERO Y NOMBRE DEL PROGRAMA:		43 - EDUCACIÓN RESPONSABLE E INCLUYENTE	
NOMBRE DEL PROCESO:		VINCULACION INSTITUCIONAL	
CLAVE PROGRAMATICA:		2111121N4Q02252530GG	
UNIDAD RESPONSABLE:	UNIVERSIDAD TECNOLÓGICA DE HERMOSILLO, SONORA	UNIDAD EJECUTORA:	UNIVERSIDAD TECNOLÓGICA DE HERMOSILLO, SONORA
OBJETIVO DEL PROCESO:		VINCULAR LA INSTITUCION A LOS DIFERENTES SECTORES PARA EL LOGRO DE LA MISION Y VISION INSTITUCIONAL	

DATOS DEL INDICADOR


NOMBRE INDICADOR:		PORCENTAJE DE SATISFACCION DE EGRESADOS	
UNIDAD DE MEDIDA:	PORCENTAJE	TIPO:	ESTRATÉGICO
RESULTADO ESPERADO:		LOGRAR EL 80% DE SATISFACCION DE EGRESADOS EN CUANTO A LA FORMACION PROFESIONAL Y SERVICIOS RECIBIDOS POR LAS INSTITUCION DURANTE SU ESTANCIA	
FORMULA CALCULO:		NUMERO DE ALUMNOS QUE CALIFICARON SATISFECHOS Y MUY SATISFECHOS / NÚMERO DE TOTAL DE ALUMNOS ENCUESTADOS X 100	
INTERPRETACION:		EGRESADOS LOCALIZADOS Y ENCUESTADOS SATISFECHOS Y MUY SATISFECHOS CON LA FORMACION PROFESIONAL Y SERVICIOS RECIBIDOS	
DIMENSION DEL INDICADOR:	IMPACTO	SENTIDO:	ASCENDENTE
VALOR:	NO ACUMULABLE	FRECUENCIA MEDICION:	ANUAL

RESULTADO ANUAL DEL INDICADOR

META ANUAL	MODIFICADO ANUAL	RESULTADO ANUAL	PORCENTAJE ALCANZADO	SEMÁFORO
80%	80%	79.66%	99.57%	Verde

EVALUACIÓN CUALITATIVA

Respecto a este indicador, no se alcanzó la meta programada del 80% en cuanto a la Satisfacción de Egresados de los egresados de TSU e Ingeniería del ciclo 2016, quedando por debajo el 0.34% con respecto a la meta programada. Sin embargo el resultado obtenido es muy favorable para la institución.

	GOBIERNO DEL ESTADO DE SONORA FICHA TECNICA PARA SEGUIMIENTO Y EVALUACION DE INDICADORES DE PROYECTOS Y PROCESOS
---	---

NUMERO Y NOMBRE DEL PROGRAMA:		43 - EDUCACIÓN RESPONSABLE E INCLUYENTE	
NOMBRE DEL PROCESO:		VINCULACIÓN INSTITUCIONAL	
CLAVE PROGRAMÁTICA:		2111121N4Q02252530GG	
UNIDAD RESPONSABLE:	UNIVERSIDAD TECNOLÓGICA DE HERMOSILLO, SONORA	UNIDAD EJECUTORA:	UNIVERSIDAD TECNOLÓGICA DE HERMOSILLO, SONORA
OBJETIVO DEL PROCESO:		VINCULAR LA INSTITUCIÓN A LOS DIFERENTES SECTORES PARA EL LOGRO DE LA MISIÓN Y VISION INSTITUCIONAL	

DATOS DEL INDICADOR			
NOMBRE INDICADOR:		TASA DE VARIACIÓN DE CONVENIOS DE COLABORACIÓN INSTITUCIONAL	
UNIDAD DE MEDIDA:	TASA DE VARIACIÓN	TIPO:	DE GESTIÓN
RESULTADO ESPERADO:		INCREMENTAR EL NUMERO DE CONVENIOS DE COLABORACIÓN VINCULADOS A LA INSTITUCIÓN	
FORMULA CALCULO:		$(\text{CONVENIOS REALIZADOS EN EL PERÍODO N} / \text{CONVENIOS REALIZADOS EN EL PERIODO N-1}) \times 100$	
INTERPRETACION:		VARIACIÓN DE CRECIMIENTO O DISMINUCIÓN DE CONVENIOS INSTITUCIONALES	
DIMENSION DEL INDICADOR:	IMPACTO	SENTIDO:	ASCENDENTE
VALOR:	ACUMULABLE	FRECUENCIA MEDICION:	ANUAL

RESULTADO ANUAL DEL INDICADOR				
META ANUAL	MODIFICADO ANUAL	RESULTADO ANUAL	PORCENTAJE ALCANZADO	SEMÁFORO
5%	5%	145%	2900%	Verde

EVALUACIÓN CUALITATIVA				
<p>Se superó la meta programada de tasa de Variación de 5% anual, con respecto a los convenios realizados en el periodo anterior por distintas razones. Primeramente en el periodo 2015, de los 16 convenios que se tenían programados solamente se lograron finalizar por distintas razones expuestas en su momento 11 convenios. La principal fue la reprogramación de una firma masiva de convenios para el periodo 2016. Esta, más el esfuerzo realizado por la secretaria de vinculación, incremento la suma de los convenios terminados al 100% de los 16 programados a 27 realizados. De acuerdo a la fórmula de cálculo para la tasa de variación, se cuenta con una variación del 145% respecto a los convenios programados. Sin embargo esto es un resultado favorable para la Institución ya que se utilizaron más eficientemente los recursos tanto materiales, como humanos lo cual genero un mejor resultado atrayendo nuevas empresas a colaborar con la Institución</p>				

9. SISTEMA DE INFORMACION Y REGISTRO

La Universidad Tecnológica de Hermosillo (UTH), emite su información financiera, contable y presupuestal en el sistema "INTEGGR" de los cuales solicitamos información de diversos reportes contables para llevar a cabo nuestras pruebas de auditoría; detectando que presenta problemas de adaptación a las necesidades de la Institución, retardando la generación de reportes en tiempo. Sugiriendo a la Entidad en que se siga insistiendo a los desarrolladores del sistema, para que se corrija a la brevedad posible y con esto evitar la generación de observaciones por parte de la Contraloría General u Órganos Fiscalizadores.

OBSERVACIÓN 1:

La Entidad muestra avance en las obligaciones de la LGCG, sin embargo no se ha cumplido con alguna de las obligaciones de la LGCG y los documentos emitidos por el CONAC, como el que la entidad no genera en tiempo real los Estados Financieros.

NORMATIVIDAD VIOLADA:

Ley General de Contabilidad Gubernamental Art. 40, 41, 46, 47 y 51.

MEDIDA DE SOLVENTACION:

Realizar las actualizaciones necesarias al sistema de contabilidad que permitan cumplir con las disposiciones normativas.

10. INFORMACION FINANCIERA:

ESTADO DE SITUACION FINANCIERA AL 31 DE DICIEMBRE DE 2016 (cifras en pesos)

RUBRO	ACTIVO	PASIVO + PATRIMONIO
EFFECTIVO Y EQUIVALENTES	\$ 14,034,982.	
DERECHO A RECIBIR EFEC. O EQUIV C.P.	2,392,583.	
DERECHO A RECIBIR EFEC. O EQUIV L.P.	41,835,703.	
BIENES INMUEBLES, INFRAESTRUCTURA	136,057,960.	
BIENES MUEBLES	77,352,750.	
ACTIVOS INTANGIBLES	171,046.	
DEPRECIACION, DETERIORO Y AMORT.	-53,874,555.	
CUENTAS POR PAGAR C.P.		\$ 5,554,670.
CUENTAS POR PAGAR L.P.		41,835,703.
HACIENDA PUBLICA/PATRIMONIO		208,293,294.
DONACION DE CAPITAL		25,668.
RESULTADO DE EJERC. ANTERIORES		-36,977,436.
DESAHORRO DEL EJERCICIO		-761,430.
TOTALES	\$ 217,970,469.	\$ 217,970,469.

**ESTADO DE ACTIVIDADES
AL 31 DE DICIEMBRE DE 2016**

INGRESOS	\$ 144,115,109.
EGRESOS	144,876,539.
DESAHORRO DEL EJERCICIO	\$ -761,430.

RESULTADOS POR CADA UNA DE LAS CUENTAS:

EFFECTIVO Y EQUIVALENTES

CUENTA	SALDO AL 31 DIC 2016	IMPORTE ANALIZADO	TOTAL OBSERVADO
Fondo fijo de caja	\$ 0.	\$ 0.	
Bancos	14,034,982.	14,034,982.	
Inversiones Temporales	0.	0.	
Totales	\$ 14,034,982.	\$ 14,034,982.	

OBJETIVOS DE AUDITORIA:

- a) Comprobar la existencia de efectivo y las inversiones temporales y que en el balance general se incluyan todos los fondos propiedad de la entidad, ya sea que obren en su poder o que estén en custodia de terceros.
- b) Verificar su correcta valuación de conformidad con principios de contabilidad gubernamental.
- c) Determinar su disponibilidad inmediata o restricciones.
- d) Reglas de presentación en el balance general.

PROCEDIMIENTOS DE AUDITORIA:

- a) Arqueo fondo fijo de caja.
- b) Revisión de conciliaciones bancarias.
- c) Pruebas de cumplimiento
- d) Pruebas sustantivas

OBSERVACIONES Y SUGERENCIAS:

Nada que manifestar.

DERECHOS A RECIBIR EFECTIVO O EQUIVALENTES A CORTO PLAZO

CUENTA	SALDO AL 31 DIC 2016	IMPORTE ANALIZADO	TOTAL OBSERVADO
Cuentas por Cobrar C.P	\$ 2,365,448.	\$ 2,130,630.	
Deudores Diversos	23,690.	18,399.	
Subsidio al Empleo	3,445.	3,445.	
Totales	\$ 2,392,583.	\$ 2,152,474.	

OBJETIVOS DE AUDITORIA:

- a) Comprobar la autenticidad de las cuentas por cobrar y anticipos para gastos.
- b) Comprobar la recuperabilidad de las cuentas por cobrar y anticipos para gastos.
- c) Comprobar la valuación de las cuentas por cobrar y anticipos para gastos.
- d) Verificar su adecuada presentación y revelación en los estados financieros.

PROCEDIMIENTOS DE AUDITORIA:

- a) Evaluación de la antigüedad de saldos que integran el rubro de cuentas por cobrar.
- b) Verificación física de documentación comprobatoria.
- c) Análisis de eventos posteriores.
- d) Pruebas de cumplimiento.
- e) Pruebas sustantivas.

OBSERVACIONES Y SUGERENCIAS:

Nada que manifestar.

DERECHOS A RECIBIR EFECTIVO O EQUIVALENTES A LARGO PLAZO

CUENTA	SALDO AL 31 DIC 2016	IMPORTE ANALIZADO	TOTAL OBSERVADO
Subsidio por Recibir Gob. Edo.	\$ 41,835,703.	\$ 41,835,703.	

OBJETIVOS DE AUDITORIA:

- a) Comprobar la autenticidad de anticipos a proveedores.
- b) Comprobar la recuperabilidad de anticipos a proveedores.
- c) Comprobar la valuación de anticipos a proveedores.
- d) Verificar su adecuada presentación y revelación en los estados financieros.

PROCEDIMIENTOS DE AUDITORIA:

- a) Análisis de eventos posteriores.
- b) Verificar la inclusión de gastos pendientes de reconocer, registrados en cuentas por cobrar.
- c) Verificación física de documentación comprobatoria.

- d) Pruebas de cumplimiento.
- e) Pruebas sustantivas.

OBSERVACIONES Y SUGERENCIAS:

Nada que manifestar.

BIENES INMUEBLES

CUENTA	SALDO AL 31 DIC 2016	IMPORTE ANALIZADO	TOTAL OBSERVADO
Terrenos	\$ 7,756,456.	\$ 7,756,456.	
Edificios no Residenciales	128,301,504.	128,301,504.	
Totales	\$ 136,057,960.	\$136,057,960.	

OBJETIVOS DE AUDITORIA:

- a) Comprobar la existencia física de los bienes que estén en uso.
- b) Verificar que sean propiedad de la entidad.
- c) Determinar los gravámenes que pudieran existir sobre los bienes.
- a) Comprobar su adecuada presentación y revelación en los estados financieros.

PROCEDIMIENTOS DE AUDITORIA:

- a) Verificar documentación que compruebe la adquisición de bienes de activo fijo a nombre de la entidad.
- b) Verificar autorización de adquisiciones efectuadas en el ejercicio.
- c) Verificar que las bajas efectuadas en el ejercicio, hayan sido debidamente registradas y autorizadas.
- d) Verificar físicamente activos fijos propiedad de la entidad y el control que se llevan sobre los mismos.
- e) Pruebas de cumplimiento.
- f) Pruebas sustantivas.

OBSERVACIONES Y SUGERENCIAS:

Nada que manifestar.

BIENES MUEBLES

CUENTA	SALDO AL 31 DIC 2016	IMPORTE ANALIZADO	TOTAL OBSERVADO
Mobiliario y Equipo de Admón.	\$ 66,205,407.	\$ 59,980,914.	
Mob. y Eq. Educacional y Recr.	1,296,293.	242,768.	
Equipo de Transporte	2,901,448.	2,901,448.	
Maquinaria Otros Eq. y Herram.	3,074,735.	2,806,526.	
Colecciones, Obras de Arte, etc.	3,874,867.	3,874,867.	
Total Bienes Muebles	77,352,750.	69,806,523.	

Deprec. Mob y Eq. de Admón	-45,386,422.	-45,386,422.	
Deprec. Mob y Eq. Educacional	-59,622.	-59,622.	
Deprec. Equipo de Transporte	-2,901,535.	-2,901,535.	87.
Deprec. Maquinaria y Otros Eq.	-1,651,992.	-1,651,992.	
Deprec. Colección, Obras Arte	-3,874,984.	-3,874,984.	117.
Total Depreciaciones	-53,874,555.	-53,874,555.	
Totales	\$ 23,478,195.	\$ 15,931,968.	204.

OBJETIVOS DE AUDITORIA:

- a) Comprobar la existencia física de los bienes que estén en uso.
- b) Verificar que sean propiedad de la entidad.
- c) Verificar su adecuada valuación.
- d) Determinar los gravámenes que pudieran existir sobre los bienes.
- e) Comprobar su adecuada presentación y revelación en los estados financieros.

PROCEDIMIENTOS DE AUDITORIA:

- a) Verificamos la integración de bienes, conciliada contra registros contables.
- b) Evaluamos el control interno existente y la identificación de controles para el manejo del activo.
- c) Verificar que las bajas efectuadas en el ejercicio, hayan sido debidamente registradas y autorizadas.
- d) Revisamos todas las adiciones, comprobando que cumpliera con la siguiente evidencia y documentación soporte:
 1. Facturas originales
 2. Orden de compra autorizada
 3. Con los informes de recepción (notas de entrada)
 4. Que cumpliera con requisitos fiscales
 5. Que se registraran en el periodo correcto
 6. Que el cheque estuviera a nombre del beneficiario
 7. Verificamos que las compras de activo fijo se llevaran a cabo a través de licitaciones públicas o bien que al menos contara con tres cotizaciones.
 8. Y que la amparara una póliza de seguro
- e) Pruebas de cumplimiento.
- f) Pruebas sustantivas.

OBSERVACIONES Y SUGERENCIAS:

OBSERVACIÓN 2:

Al 31 de diciembre de 2016, la Depreciación Acumulada del Equipo de Transporte Excede en \$ 87., del valor del Activo. Al igual que la Depreciación Acumulada de Colección, Obra de Arte y Objetos Valiosos (Libros) por \$ 117.

NORMATIVIDAD VIOLADA:

Reglas Específicas del Registro y Valoración del Patrimonio emitidas por el CONAC.
Regla NEIFGSP 015 Norma Para el Registro Contable del Activo Fijo.

MEDIDA DE SOLVENTACION:

Someter a Junta de Consejo para que autorice los Ajustes necesarios y así tener una adecuada presentación y revelación de los Estados Financieros.