



GOBIERNO DEL ESTADO DE SONORA
FICHA TÉCNICA PARA SEGUIMIENTO Y EVALUACIÓN DE INDICADORES DE PROYECTOS Y PROCESOS
AVANCE TRIMESTRAL EN EL CUMPLIMIENTO DE LAS METAS DEL INDICADOR

ETCA-III-13

TRIMESTRE: SEGUNDO DE 2015

NÚMERO Y NOMBRE DEL PROGRAMA (0AO) Infraestructura y Equipamiento Educacion Media Superior

NOMBRE DEL PROYECTO O SUBPROYECTO Infraestructura y Equipamiento Educacion Media Superior

CLAVE PROGRAMÁTICA 211112317D02252510AO

ENTIDAD RESPONSABLE Instituto Sonorense de Infraestructura Educativa

UNIDAD EJECUTORA Direccion General

OBJETIVO DEL PROYECTO O PROCESO Construcción, rehabilitación, mantenimiento y equipamiento para escuelas de nivel medio superior, con la finalidad de contribuir a ofrecer una educación de calidad que responda a las necesidades de la población.

RESULTADO ESPERADO Lograr un cumplimiento del 100 % del programa de trabajo en las escuelas de nivel medio superior

RESUMEN	Original	Modificado	Avance en el trimestre					Avance acumulado		
			Programado	Comprometido	Devengado	Ejercido Pagado	% (Ejercido / Devengado)	Devengado	Ejercido Pagado	% (Ejercido / Devengado)
	46,488,206	77,908,589	77,908,589	72,660,839	45,109,961	42,683,112	95	63,345,502	60,329,204	95

ACTOS DEL INDICADOR

Nombre del indicador Espacio Educativo

Tipo Estrategico

Fórmula de cálculo (Numero de planteles escolares de educacion media superior atendidos / total de planteles de educacion media superior a atender)*100

Interpretación Medir el cumplimiento del programa de trabajo de los planteles de educacion media superior atendidos con infraestructura fisica educativa

Dimensión del indicador Eficiencia

Sentido (descendente o ascendente)

Ascendente

Valor (acumulable o no acumulable) Acumulable

Frecuencia de medición

Trimestral

AVANCE DEL INDICADOR

Trimestre

Segundo 2015

Variables	Unidad de medida	Meta anual	Avance en el trimestre			Avance acumulado			Avance respecto de la meta anual (%)	Semáforo
			Programado	Alcanzado	%	Programado	Alcanzado	%		
Espacios Educativos a atender	Espacios Educativos	15	4	2	50	9	18	200	120	Rojo
Espacios Educativos atendidos										

COMPORTAMIENTO HISTÓRICO DEL INDICADOR HACIA LA META

Variable	Unidad de medida	2009	2010	2011	2012	2013	2014	Meta 2015	Semáforo
	Espacios Educativos							15	


Descripción del factor de comparación:

Criterios de semaforización

Aceptable (color verde): Cuando el avance de la meta del indicador alcance un cumplimiento de entre 80 y 100% respecto al valor acumulado programado

Con riesgo (color amarillo): Cuando el avance de la meta se ubique dentro del rango del 51 al 79% respecto al valor acumulado programado

Crítico (color rojo): Cuando el cumplimiento de la meta registre un avance de 50% o menos respecto al valor acumulado programado



GOBIERNO DEL ESTADO DE SONORA
 FICHA TÉCNICA PARA SEGUIMIENTO Y EVALUACIÓN DE INDICADORES DE PROYECTOS Y PROCESOS
 AVANCE TRIMESTRAL EN EL CUMPLIMIENTO DE LAS METAS DEL INDICADOR

ETCA-III-13

TRIMESTRE: SEGUNDO DE 2015

ÚMERO Y NOMBRE DEL PROGRAMA (0AO) Infraestructura y Equipamiento Educación Media Superior

NOMBRE DEL PROYECTO O INFRAESTRUCTURA Y EQUIPAMIENTO EDUCACIÓN MEDIA SUPERIOR

CLAVE PROGRAMÁTICA


211112317D02252510AO

UNIDAD RESPONSABLE Instituto Sonorense de Infraestructura Educativa

UNIDAD EJECUTORA

Dirección General

REPRESENTACIÓN GRÁFICA DE LOS AVANCES



VALUACIÓN CUALITATIVA

En este Trimestre no se cumplió la expectativa en la generación de Dictámenes suficientes, ni la integración de Expedientes Técnicos de Obras, tampoco se realizaron los Procedimientos de Licitación programados debido a falta de autorización de Recursos por parte de Oficialía Mayor y como consecuencia se realizaron menos Contratos por falta de los Oficios donde la Dirección General de Obras los solicita. Se hace la aclaración que siempre en nuestra programación de Dictámenes Técnicos, Supervisión de Obras y Actas de Entrega-Recepción estamos condicionados a la Programación Original del Anteproyecto de Obras de la Secretaría de Educación y Cultura la cual constantemente sufre modificaciones.

PROSPECTIVA

En base al Avance mostrado en el Segundo Trimestre de este ejercicio 2015 se mantiene la expectativa de alcanzar al 100 % el cumplimiento de esta meta al finalizar el ejercicio

METAS FÍSICAS RELACIONADAS	UNIDAD DE MEDIDA	PROGRAMADA	ALCANZADA
Espacios Educativos	Espacios Educativos	4	2
Espacios Educativos básica	Espacios Educativos	220	135
Espacios Educativos Superior	Espacios Educativos	3	2

ING. Luis Felipe Romero López
 Coordinador Ejecutivo

ING. José Guadalupe Beltrán Urquijo
 Director General de Finanzas y Administración

C.P. Carmen Patricia Santacruz Ríos
 Dirección de Contabilidad



GOBIERNO DEL ESTADO DE SONORA
FICHA TÉCNICA PARA SEGUIMIENTO Y EVALUACIÓN DE INDICADORES DE PROYECTOS Y PROCESOS
AVANCE TRIMESTRAL EN EL CUMPLIMIENTO DE LAS METAS DEL INDICADOR

ETCA-III-13

TRIMESTRE: SEGUNDO DE 2015

NÚMERO Y NOMBRE DEL PROGRAMA (0AP) Infraestructura y Equipamiento Educación Superior

NOMBRE DEL PROYECTO O PROCESO Infraestructura y Equipamiento Educación Superior **CLAVE PROGRAMÁTICA** 211112317D02252510AP

ENTIDAD RESPONSABLE Instituto Sonorense de Infraestructura Educativa **UNIDAD EJECUTORA** Dirección General

OBJETIVO DEL PROYECTO O PROCESO Construcción, rehabilitación, mantenimiento y equipamiento para escuelas de nivel superior, con la finalidad de contribuir a ofrecer una educación de calidad que responda a las necesidades de desarrollo

RESULTADO ESPERADO

RESUMEN	Original	Modificado	Avance en el trimestre					Avance acumulado		
			Programado	Comprometido	Devengado	Ejercido Pagado	% (Ejercido / Devengado)	Devengado	Ejercido Pagado	% (Ejercido / Devengado)
	115,128,274	193,016,775	193,016,775	180,015,591	111,758,913	105,746,449	95	156,937,056	149,464,244	95

ACTOS DEL INDICADOR

Nombre del indicador Espacio Educativo **Tipo** Estrategico

Fórmula de cálculo (Numero de planteles escolares de educación superior atendidos / total de planteles de educación superior a atender)*100

Interpretación Medir el cumplimiento del programa de trabajo de los planteles de educación superior atendidos con infraestructura física educativa

Denominación del indicador Eficiencia **Sentido (descendente o ascendente)** Ascendente

Unidad (acumulable o no acumulable) Acumulable **Frecuencia de medición** Trimestral

AVANCE DEL INDICADOR Trimestre Segundo 2015

Variables	Unidad de medida	Meta anual	Avance en el trimestre			Avance acumulado			Avance respecto de la meta anual (%)	Semáforo
			Programado	Alcanzado	%	Programado	Alcanzado	%		
Espacios Educativos a atender	Espacios Educativos	20	3	2	67	8	18	225	90	🟡
Espacios Educativos atendidos										

COMPORTAMIENTO HISTÓRICO DEL INDICADOR HACIA LA META									
Variable	Unidad de medida	2009	2010	2011	2012	2013	2014	Meta 2015	Semáforo
	Espacios Educativos							20	

Descripción del factor de comparación:

Criterios de semaforización

- Aceptable (color verde):** Cuando el avance de la meta del indicador alcance un cumplimiento de entre 80 y 100% respecto al valor acumulado programado
- Con riesgo (color amarillo):** Cuando el avance de la meta se ubique dentro del rango del 51 al 79% respecto al valor acumulado programado
- Crítico (color rojo):** Cuando el cumplimiento de la meta registre un avance de 50% o menos respecto al valor acumulado programado



GOBIERNO DEL ESTADO DE SONORA
FICHA TÉCNICA PARA SEGUIMIENTO Y EVALUACIÓN DE INDICADORES DE PROYECTOS Y PROCESOS
AVANCE TRIMESTRAL EN EL CUMPLIMIENTO DE LAS METAS DEL INDICADOR

ETCA-III-13

TRIMESTRE: SEGUNDO DE 2015

NÚMERO Y NOMBRE DEL PROGRAMA (0AP) Infraestructura y Equipamiento Educación Superior

NOMBRE DEL PROYECTO O PROCESO Infraestructura y Equipamiento Educación Superior



CLAVE PROGRAMÁTICA

211112317D02252510AP

UNIDAD RESPONSABLE Instituto Sonorense de Infraestructura Educativa

UNIDAD EJECUTORA

Dirección General



EVALUACIÓN CUALITATIVA

Este Trimestre no se cumplió la expectativa en la generación de Dictámenes suficientes, ni la integración de Expedientes Técnicos de Obras, tampoco se realizaron los Procedimientos de Licitación programados debido a la falta de autorización de Recursos por parte de Oficialía Mayor y como consecuencia se realizaron menos Contratos por falta de los Oficios donde la Dirección General de Obras los solicita. Se hace la aclaración que siempre en nuestra programación de Dictámenes Técnicos, Supervisión de Obras y Actas de Entrega-Recepción estamos condicionados a la Programación Original del Anteproyecto de Obras de la Secretaría de Educación y Cultura la cual constantemente sufre modificaciones.

PERSPECTIVA

En base al Avance mostrado en el Segundo Trimestre de este ejercicio 2015 se mantiene la expectativa de alcanzar al 100 % el cumplimiento de esta meta al finalizar el ejercicio

METAS FÍSICAS RELACIONADAS	UNIDAD DE MEDIDA	PROGRAMADA	ALCANZADA
Espacios Educativos	Espacios Educativos	3	2
Espacios Educativos Media Superior	Espacios Educativos	4	2
Espacios Educativos Básica	Espacios Educativos	220	135

ING. Luis Felipe Romero López
Coordinador Ejecutivo

ING. José Guadalupe Beltrán Urquijo
Director General de Finanzas y Administración

C.P. Carmen Patricia Santacruz Blos
Dirección de Contabilidad



GOBIERNO DEL ESTADO DE SONORA
FICHA TÉCNICA PARA SEGUIMIENTO Y EVALUACIÓN DE INDICADORES DE PROYECTOS Y PROCESOS
AVANCE TRIMESTRAL EN EL CUMPLIMIENTO DE LAS METAS DEL INDICADOR

ETCA-III-13

TRIMESTRE: SEGUNDO DE 2015

NÚMERO Y NOMBRE DEL PROGRAMA (014) Coordinación de la gestión y administración de los recursos

NOMBRE DEL PROYECTO O SUBPROYECTO Coordinación de la gestión y administración de los recursos

CLAVE PROGRAMÁTICA 211112317D0225251014

ENTIDAD RESPONSABLE Instituto Sonorense de Infraestructura Educativa

UNIDAD EJECUTORA Dirección General

OBJETIVO DEL PROYECTO O PROCESO Coordinar y conducir el funcionamiento del instituto garantizando que se de cumplimiento a la planeacion, gestion, organización, coordinación y analisis de los recursos asignados para el cu

RESULTADO ESPERADO Lograr un cumplimiento del 100 % de la gestión de recursos para el desarrollo del programa de trabajo de ejecución de obra

RESUMEN	Original	Modificado	Avance en el trimestre					Avance acumulado		
			Programado	Comprometido	Devengado	Ejercido Pagado	% (Ejercido / Devengado)	Devengado	Ejercido Pagado	% (Ejercido / Devengado)
	12,536,589	5,689,902	5,689,902	5,680,541	5,676,355	4,632,516	82	8,565,235	6,957,859	81

DETALLES DEL INDICADOR

Nombre del indicador Recursos Financieros Tipo De Gestion

Fórmula de cálculo (Recursos recibidos para la ejecución de obra/recursos autorizados)*100

Interpretación Medir la eficiencia de gestión de recursos para el programa de trabajo de la ejecución de obra

Descripción del indicador Eficiencia Sentido (descendente o ascendente) Ascendente

Medida (acumulable o no acumulable) Acumulable Frecuencia de medición Trimestral

AVANCE DEL INDICADOR Trimestre Segundo 2015

Variables	Unidad de medida	Meta anual	Avance en el trimestre			Avance acumulado			Avance respecto de la meta anual (%)	Semáforo
			Programado	Alcanzado	%	Programado	Alcanzado	%		
Recursos Autorizados	Recursos Financieros	100	30	30	100	50	50	100	50	
Recursos Recibidos										

Variable	Unidad de medida	COMPORTAMIENTO HISTÓRICO DEL INDICADOR HACIA LA META							Semáforo
		2009	2010	2011	2012	2013	2014	Meta 2015	
	Recursos Financieros							100	

Descripción del factor de comparación:

Criterios de semaforización

- Aceptable (color verde):** Cuando el avance de la meta del indicador alcance un cumplimiento de entre 80 y 100% respecto al valor acumulado programado
- Con riesgo (color amarillo):** Cuando el avance de la meta se ubique dentro del rango del 51 al 79% respecto al valor acumulado programado
- Crítico (color rojo):** Cuando el cumplimiento de la meta registre un avance de 50% o menos respecto al valor acumulado programado



GOBIERNO DEL ESTADO DE SONORA
 FICHA TÉCNICA PARA SEGUIMIENTO Y EVALUACIÓN DE INDICADORES DE PROYECTOS Y PROCESOS
 AVANCE TRIMESTRAL EN EL CUMPLIMIENTO DE LAS METAS DEL INDICADOR

ETCA-III-13

TRIMESTRE: SEGUNDO DE 2015

NÚMERO Y NOMBRE DEL PROGRAMA (014) Coordinación de la gestión y administración de los recursos



NOMBRE DEL PROYECTO O SUBPROYECTO Coordinación de la gestión y administración de los recursos

CLAVE PROGRAMÁTICA 211112317D0225251014

UNIDAD RESPONSABLE Instituto Sonorense de Infraestructura Educativa

UNIDAD EJECUTORA Dirección General

REPRESENTACIÓN GRÁFICA DE LOS AVANCES



EVALUACIÓN CUALITATIVA

base al cumplimiento de metas del Organismo de Control y Desarrollo Administrativo, así como también de las Metas Programadas por la Dirección de Finanzas y Administración se cumplió al 100% con ésta Meta.

PERSPECTIVA

base al Avance mostrado en el Primer Trimestre de este ejercicio 2015 se prevé alcanzar al 100 % el cumplimiento de esta meta al finalizar el ejercicio

METAS FÍSICAS RELACIONADAS	UNIDAD DE MEDIDA	PROGRAMADA	ALCANZADA
Recursos Financieros	Recursos Financieros	30	30
Organismo de Control y Desarrollo Administrativo	Informes	15	14

ING. Luis Felipe Romero López
 Coordinador Ejecutivo

ING. José Guadalupe Beltrán Urquijo
 Director General de Finanzas y Administración

C.P. Carmen Patricia Santacruz Rios
 Dirección de Contabilidad



GOBIERNO DEL ESTADO DE SONORA
FICHA TÉCNICA PARA SEGUIMIENTO Y EVALUACIÓN DE INDICADORES DE PROYECTOS Y PROCESOS
AVANCE TRIMESTRAL EN EL CUMPLIMIENTO DE LAS METAS DEL INDICADOR

ETCA-III-13

TRIMESTRE: SEGUNDO DE 2015

CÓDIGO Y NOMBRE DEL PROGRAMA (09M) Infraestructura y Equipamiento Educación Basica

NOMBRE DEL PROYECTO O SUBPROYECTO Infraestructura y Equipamiento Educación Basica

CLAVE PROGRAMÁTICA 211112317D022525109M

ENTIDAD RESPONSABLE Instituto Sonorense de Infraestructura Educativa

UNIDAD EJECUTORA Direccion General

OBJETIVO DEL PROYECTO O PROCESO Construcción, rehabilitación, mantenimiento y equipamiento para escuelas de nivel basico, con la finalidad de contribuir a ofrecer una educación de calidad que responda a las necesidades de

RESULTADO ESPERADO

PRESUPUESTO	Original	Modificado	Avance en el trimestre					Avance acumulado		
			Programado	Comprometido	Devengado	Ejercido Pagado	% (Ejercido / Devengado)	Devengado	Ejercido Pagado	% (Ejercido / Devengado)
	675,443,356	1,132,832,997	1,132,832,997	1,056,527,870	655,923,221	620,635,522	95	920,790,150	877,219,234	95

DETALLES DEL INDICADOR

Nombre del indicador Espacio Educativo **Tipo** Estrategico

Fórmula de cálculo (Numero de planteles escolares de educacion basica atendidos / total de planteles de educacion basica a atender)*100

Interpretación Medir el cumplimiento del programa de trabajo de los planteles de educacion basica atendidos con infraestructura fisica educativa

Medición del indicador Eficiencia Sentido (descendente o ascendente) Ascendente

Periodo (acumulable o no acumulable) Acumulable Frecuencia de medición Trimestral

AVANCE DEL INDICADOR Trimestre Segundo 2015

Variables	Unidad de medida	Meta anual	Avance en el trimestre			Avance acumulado			Avance respecto de la meta anual (%)	Semáforo
			Programado	Alcanzado	%	Programado	Alcanzado	%		
Espacios Educativos a atender	Espacios Educativos	515	220	135	61	335	497	149	97	
Espacios Educativos atendidos										

Variable	Unidad de medida	2009	2010	2011	2012	2013	2014	Meta 2015	Semáforo
	Espacios Educativos							515	

Descripción del factor de comparación:

Criterios de semaforización

Aceptable (color verde): Cuando el avance de la meta del indicador alcance un cumplimiento de entre 80 y 100% respecto al valor acumulado programado

Con riesgo (color amarillo): Cuando el avance de la meta se ubique dentro del rango del 51 al 79% respecto al valor acumulado programado

Crítico (color rojo): Cuando el cumplimiento de la meta registre un avance de 50% o menos respecto al valor acumulado programado



GOBIERNO DEL ESTADO DE SONORA
 FICHA TÉCNICA PARA SEGUIMIENTO Y EVALUACIÓN DE INDICADORES DE PROYECTOS Y PROCESOS
 AVANCE TRIMESTRAL EN EL CUMPLIMIENTO DE LAS METAS DEL INDICADOR

ETCA-III-13

TRIMESTRE: SEGUNDO DE 2015

NÚMERO Y NOMBRE DEL PROGRAMA (09M) Infraestructura y Equipamiento Educación Básica

NOMBRE DEL PROYECTO O INFRAESTRUCTURA Y EQUIPAMIENTO EDUCACIÓN BÁSICA

CLAVE PROGRAMÁTICA



211112317D022525109M

UNIDAD RESPONSABLE Instituto Sonorense de Infraestructura Educativa

UNIDAD EJECUTORA

Dirección General

REPRESENTACIÓN GRÁFICA DE LOS AVANCES



EVALUACIÓN CUALITATIVA

Este Trimestre no se cumplió la expectativa en la generación de Dictámenes suficientes, ni la integración de Expedientes Técnicos de Obras, tampoco se realizaron los Procedimientos de Licitación programados debido a la falta de autorización de Recursos por parte de Oficialía Mayor y como consecuencia se realizaron menos Contratos por falta de los Oficios donde la Dirección General de Obras los solicita. Se hace la aclaración que siempre en nuestra programación de Dictámenes Técnicos, Supervisión de Obras y Actas de Entrega-Recepción estamos condicionados a la Programación Original del Anteproyecto de Obras de la Secretaría de Educación y Cultura la cual instantáneamente sufre modificaciones.

PERSPECTIVA

En base al Avance mostrado en el Segundo Trimestre de este ejercicio 2015 se mantiene la expectativa de alcanzar al 100 % el cumplimiento de esta meta al finalizar el ejercicio.

METAS FÍSICAS RELACIONADAS	UNIDAD DE MEDIDA	PROGRAMADA	ALCANZADA
Espacios Educativos	Espacios Educativos	220	135
Espacios Educativos Media Superior	Espacios Educativos	4	2
Espacios Educativos Superior	Espacios Educativos	3	2

ING. Luis Felipe Romero López
 Coordinador Ejecutivo

ING. José Guadalupe Beltrán Urquijo
 Director General de Finanzas y Administración

C.P. Carmen Patricia Santacruz Ríos
 Dirección de Contabilidad



GOBIERNO DEL ESTADO DE SONORA
FICHA TÉCNICA PARA SEGUIMIENTO Y EVALUACIÓN DE INDICADORES DE PROYECTOS Y PROCESOS
AVANCE TRIMESTRAL EN EL CUMPLIMIENTO DE LAS METAS DEL INDICADOR

ETCA-III-13

TRIMESTRE: SEGUNDO DE 2015

NÚMERO Y NOMBRE DEL PROGRAMA (09V) Coordinación del Desarrollo de la Infraestructura Física Educativa del Estado de Sonora

NOMBRE DEL PROYECTO O SUBPROYECTO Coordinación del desarrollo de la infraestructura física educativa del estado de Sonora

CLAVE PROGRAMÁTICA 211112317D022525109V

ENTIDAD RESPONSABLE Instituto Sonorense de Infraestructura Educativa

UNIDAD EJECUTORA Dirección General

OBJETIVO DEL PROYECTO O PROCESO Coordinar la construcción, mantenimiento, rehabilitación y equipamiento de los espacios educativos y culturales en el estado de Sonora, para cumplir con las expectativas de la comunidad a

RESULTADO ESPERADO Lograr un cumplimiento del 100 % del programa de trabajo

RESUMEN	Original	Modificado	Avance en el trimestre					Avance acumulado		
			Programado	Comprometido	Devengado	Ejercido Pagado	% (Ejercido / Devengado)	Devengado	Ejercido Pagado	% (Ejercido / Devengado)
	23,002,648	4,966,841	4,966,841	4,755,943	4,755,943	4,012,851	84	7,135,562	6,010,338	84

DETALLES DEL INDICADOR

Nombre del indicador Espacio Educativo **Tipo** Programático

Fórmula de cálculo (Numero de espacios educativos atendidos/numero de espacios educativos a atender)*100

Interpretación Medir el cumplimiento del programa de trabajo para desarrollar la infraestructura física educativa del estado de Sonora

Descripción del indicador Eficiencia **Sentido (descendente o ascendente)** Ascendente

Valor (acumulable o no acumulable) Acumulable **Frecuencia de medición** Trimestral

AVANCE DEL INDICADOR Trimestre Segundo 2015

Variables	Unidad de medida	Meta anual	Avance en el trimestre			Avance acumulado			Avance respecto de la meta anual (%)	Semáforo
			Programado	Alcanzado	%	Programado	Alcanzado	%		
Espacios Educativos a atender	Espacios Educativos	300	80	49	61	180	364	202	121	🟡
Espacios Educativos atendidos										

COMPORTAMIENTO HISTÓRICO DEL INDICADOR HACIA LA META										
Variable	Unidad de medida	2009	2010	2011	2012	2013	2014	Meta 2015	Semáforo	
	Espacios Educativos							300		

Descripción del factor de comparación:

Criterios de semaforización

Aceptable (color verde): Cuando el avance de la meta del indicador alcance un cumplimiento de entre 80 y 100% respecto al valor acumulado programado

Con riesgo (color amarillo): Cuando el avance de la meta se ubique dentro del rango del 51 al 79% respecto al valor acumulado programado

Crítico (color rojo): Cuando el cumplimiento de la meta registre un avance de 50% o menos respecto al valor acumulado programado



GOBIERNO DEL ESTADO DE SONORA
 FICHA TÉCNICA PARA SEGUIMIENTO Y EVALUACIÓN DE INDICADORES DE PROYECTOS Y PROCESOS
 AVANCE TRIMESTRAL EN EL CUMPLIMIENTO DE LAS METAS DEL INDICADOR

ETCA-III-13

TRIMESTRE: SEGUNDO DE 2015

NÚMERO Y NOMBRE DEL PROGRAMA (09V) Coordinación del Desarrollo de la Infraestructura Física Educativa del Estado de Sonora



NOMBRE DEL PROYECTO O Coordinación del desarrollo de la infraestructura física educativa del estado de Sonora

CLAVE PROGRAMÁTICA 211112317D022525109V

ENTIDAD RESPONSABLE Instituto Sonorense de Infraestructura Educativa

UNIDAD EJECUTORA Dirección General

REPRESENTACIÓN GRÁFICA DE LOS AVANCES



EVALUACIÓN CUALITATIVA

Este Trimestre se cumplió en su totalidad todas y cada una de las acciones de la Unidad de Informática y de la Coordinación Ejecutiva de este Instituto para obtener un cumplimiento del 100 % de la Meta Programada; más sin embargo no se cumplió la expectativa en la generación de Dictámenes suficientes, ni la integración de Expedientes Técnicos de Obras, tampoco se realizaron los Procedimientos de Licitación programados debido a la falta de autorización de Recursos por parte de Oficialía Mayor y como consecuencia se realizaron menos Contratos por falta de los Oficios donde la Dirección General de Obras los solicita. Se hace la aclaración que siempre en nuestra programación de Dictámenes Técnicos, Supervisión de Obras y Actas de Entrega-Recepción estamos condicionados a la Programación Original del Anteproyecto de Obras de la Secretaría de Educación y Cultura la cual instantáneamente sufre modificaciones.

PROSPECTIVA

base al Avance mostrado en el Segundo Trimestre de este ejercicio 2015 se mantiene la expectativa de alcanzar al 100 % el cumplimiento de esta meta al finalizar el ejercicio

METAS FÍSICAS RELACIONADAS	UNIDAD DE MEDIDA	PROGRAMADA	ALCANZADA
Espacios Educativos	Espacios Educativos	80	49
Unidad de Informática	Soporte Técnico	6	6

ING. Luis Felipe Romero López
 Coordinador Ejecutivo

ING. José Guadalupe Beltrán Urquijo
 Director General de Finanzas y Administración

C.P. Carmen Patricia Santacruz Ríos
 Dirección de Contabilidad