


Oficio Dirección General 71/0468/2013  
Hermosillo, Sonora a 12 de julio de 2013.



**C.P. ROBERTO FCO. ÁVILA QUIROGA**  
Subsecretario de Egresos de la Secretaría de Hacienda.  
Presente

En el marco de la Cuenta Pública Estatal, anexo al presente el segundo informe trimestral del ejercicio presupuestal 2013, del Instituto de Formación Docente del Estado de Sonora, el cual consta de los formatos EVTOP-01, EVTPO-01-01, EVTOP-02, EVTOP-03 Y EVTOP-04.

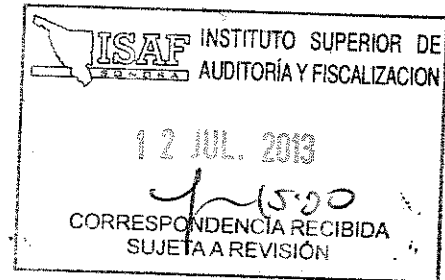
Sin más por el momento, me reitero a sus apreciables órdenes.

**ATENTAMENTE**

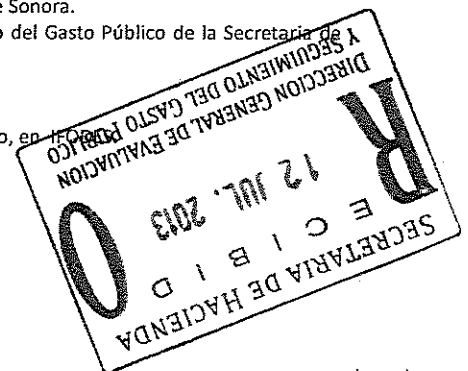

**PROFR. REGINALDO DUARTE IÑIGO**  
DIRECTOR GENERAL



Gobierno del Estado  
de Sonora  
Instituto de Formación  
Docente del Estado  
de Sonora



- C.c.p. Lic. Carlos Manuel Villalobos Organista.- Secretario de Hacienda del Gobierno del Estado de Sonora.
- C.c.p. L. A. E. Christian Gilberto Lardín Apodaca.- Director General de Evaluación y Seguimiento del Gasto Público de la Secretaría de Hacienda.
- C.c.p.- C.P.C. Eugenio Pablos Antillón. Auditor Mayor de ISAF.
- C.c.p. Lic. Sabás Martín Mendivil. Ceceña.- Secretario General Administrativo en IFODES.
- C.c.p. C.P. Jorge Hernández Ciscomani.- Titular del Órgano de Control y Desarrollo Administrativo, en IFODES.
- C.c.p. Archivo.
- C.c.p. Minutario.



**SISTEMA ESTATAL DE EVALUACION DEL DESEMPEÑO  
SEGUIMIENTO FINANCIERO DE INGRESOS Y EGRESOS, DE ORGANISMOS  
Y ENTIDADES DE LA ADMINISTRACION PUBLICA ESTATAL**

EVTOP-01

**SEGUNDO TRIMESTRE 2013**

**ORGANISMO: INSTITUTO DE FORMACION DOCENTE DEL ESTADO DE SONORA**

**INGRESOS :**

CONCEPTO	PROGRAMADO ORIGINAL	MODIFICADO	(Pesos)					% AVANCE
			TOTAL DE INGRESOS					
			ABRIL	MAYO	JUNIO	TOTAL TRIMESTRE	ACUMULADO	
Saldo inicial (Caja y Bancos)			40,979,729	38,383,233	35,532,533			
ESTATALES	695,324	2,195,324	0	0	289,715	289,715	289,715	41.67%
FEDERALES	98,726,847	98,726,847	5,923,611	9,872,685	16,194,979	31,991,275	68,121,525	69.00%
INGRESOS PROPIOS	55,162,027	55,162,027	3,450,236	1,679,443	4,174,192	9,303,871	23,327,102	42.29%
OTROS INGRESOS	10,509,563	15,860,848	621,301	1,489,515	3,240,469	5,351,285	15,860,848	150.92%
<b>TOTAL</b>	<b>165,093,761</b>	<b>171,945,046</b>	<b>50,974,877</b>	<b>51,424,876</b>	<b>59,431,888</b>	<b>46,936,145</b>	<b>107,599,190</b>	<b>65.17%</b>

**1.-EGRESOS: (GLOBAL)**

CONCEPTO	PROGRAMADO ORIGINAL	MODIFICADO	(Pesos)					% AVANCE
			TOTAL EJERCIDO					
			ABRIL	MAYO	JUNIO	TOTAL TRIMESTRE	ACUMULADO	
CAPITULO:								
1000	125,793,172	125,793,172	9,488,872	10,496,336	20,477,280	40,462,488	75,625,750	60.12%
2000	8,257,437	9,148,079	774,046	703,169	940,296	2,417,511	3,957,082	47.92%
3000	18,951,083	20,380,577	760,151	1,339,544	2,083,370	4,183,065	12,671,121	66.86%
4000	2,038,372	4,238,110	132,000	1,195,725	872,013	2,199,738	4,143,109	203.26%
5000	1,295,503	2,364,419	67,242	2,320	22,916	92,478	231,153	17.84%
6000	8,758,195	10,020,691	119,220	0	1,373,131	1,492,351	3,216,786	36.73%
7000								
8000								
9000								
<b>TOTAL</b>	<b>165,093,761</b>	<b>171,945,047</b>	<b>11,341,531</b>	<b>13,737,094</b>	<b>25,769,004</b>	<b>50,847,629</b>	<b>99,845,001</b>	<b>60.48%</b>
<b>Variación: Ingreso - Gasto (\$)</b>			<b>39,633,346</b>	<b>37,687,782</b>	<b>33,662,883</b>	<b>-3,911,484</b>		

**SISTEMA ESTATAL DE EVALUACION DEL DESEMPEÑO  
SEGUIMIENTO FINANCIERO DE INGRESOS Y EGRESOS, DE ORGANISMOS  
Y ENTIDADES DE LA ADMINISTRACION PUBLICA ESTATAL**

EVTOP-01

**SEGUNDO TRIMESTRE 2013**

**ORGANISMO: INSTITUTO DE FORMACION DOCENTE DEL ESTADO DE SONORA**

**2.- EGRESOS: (EXCLUSIVAMENTE SOBRE LOS INGRESOS PROPIO)**

(Pesos)

CONCEPTO	PROGRAMADO ORIGINAL	MODIFICADO	TOTAL EJERCIDO					% AVANCE
			ABRIL	MAYO	JUNIO	TOTAL TRIMESTRE	ACUMULADO	
<b>CAPITULO:</b>								
1000	26,371,001	26,371,001	712,225	2,231,545	5,358,020	8,301,790	13,907,283	52.74%
2000	8,019,714	8,019,714	457,736	683,607	668,527	1,809,870	3,111,718	38.80%
3000	12,446,842	12,676,697	706,379	1,065,316	1,382,730	3,154,425	5,138,241	41.28%
4000	125,000	125,000	0	0	0	0	30,000	24.00%
5000	1,165,711	1,165,711	67,242	2,320	0	69,562	78,444	6.73%
6000	7,033,759	6,803,904	0	0	0	0	0	0.00%
7000								
8000								
9000								
<b>TOTAL</b>	<b>55,162,027</b>	<b>55,162,027</b>	<b>1,943,682</b>	<b>3,982,788</b>	<b>7,409,277</b>	<b>13,335,647</b>	<b>22,265,686</b>	<b>40.36%</b>

SISTEMA ESTATAL DE EVALUACION DEL DESEMPEÑO  
SEGUIMIENTO FINANCIERO DE INGRESOS Y EGRESOS, DE ORGANISMOS  
Y ENTIDADES DE LA ADMINISTRACION PUBLICA ESTATAL

ANEXO 1 EVTOP - 01

RELACION DE RECURSOS ESTATALES RECIBIDOS DURANTE EL TRIMESTRE

SEGUNDO TRIMESTRE 2013

ORGANISMO: INSTITUTO DE FORMACION DOCENTE DEL ESTADO DE SONORA

FECHA	ORDEN DE PAGO	CONCEPTO	IMPORTE
03/06/2013	8931	SERVICIOS PERSONALES DEL INSTITUTO DE FORMACION DOCENTE DEL ESTADO DE SONORA DE LOS MESES DE ENERO, FEBRERO Y MARZO	\$231,772.00
17/06/2013	14496	SERVICIOS PERSONALES DEL INSTITUTO DE FORMACION DOCENTE DEL ESTADO DE SONORA DEL MES DE ABRIL	\$57,943.00
			\$289,715.00

**NOTAS:**

1) COMO RECURSO ESTATAL SE RECIBE UN SUBSIDIO PARA EL PAGO DE SERVICIOS PERSONALES DEL INSTITUTO DE FORMACION DOCENTE DEL ESTADO DE SONORA

**SISTEMA ESTATAL DE EVALUACION  
ANALITICO DE RECURSOS EJERCIDOS POR PARTIDA PRESUPUESTAL**

EVTOP-02

TRIMESTRE : SEGUNDO 2013

**NOMBRE DEL ORGANISMO: INSTITUTO DE FORMACIÓN DOCENTE DEL ESTADO DE SONORA**

CLAVE PARTIDA PRESUPUESTAL	DESCRIPCIÓN	ASIGNACIÓN ORIGINAL	ASIGNACIÓN MODIFICADA	EJERCIDO EN EL TRIMESTRE	Acumulado		DISPONIBLE
					MONTO	%	
<b>1000</b>	<b>SERVICIOS PERSONALES</b>	<b>125,793,172</b>	<b>125,793,172</b>	<b>40,462,488</b>	<b>75,625,750</b>	<b>60.12%</b>	<b>50,167,422</b>
11301	SUELDOS	40,677,176	40,677,176	16,301,095	26,774,899	65.82%	13,902,277
11303	REMUNERACIONES DIVERSAS	2,552,162	2,552,162	715,005	1,508,390	59.10%	1,043,772
12201	SUELDOS BASE AL PERSONAL EVENTUAL	24,873,401	24,873,401	7,369,702	13,582,112	54.60%	11,291,289
13101	PRIMAS Y ACREDITACIONES POR AÑOS DE SERVICIO EFECTIVOS PRESTADOS AL PERSONAL	12,192,953	12,192,953	5,017,635	8,057,341	66.08%	4,135,612
13201	PRIMA VACACIONAL	4,016,249	4,016,249	1,542,806	2,766,080	68.87%	1,250,169
13202	GRATIFICACION POR FIN DE AÑO	3,145,266	3,210,123	64,857	3,210,122	102.06%	0
13203	COMPENSACION POR AJUSTE DE CALENDARIO	262,072	262,072	0	262,072	100.00%	0
13204	COMPENSACION POR BONO NAVIDEÑO	1,517,970	1,517,970	25,140	25,140	1.66%	1,492,830
13403	ESTIMULOS AL PERSONAL DE CONFIANZA	9,499,842	9,499,842	1,943,852	3,796,889	39.97%	5,702,953
13404	BONO DE PRODUCTIVIDAD	713,356	713,356	274,782	447,783	62.77%	265,573
14106	OTRAS PRESTACIONES DE SEGURIDAD SOCIAL	6,545,328	6,545,328	1,859,549	3,432,587	52.44%	3,112,741
14201	CUOTAS AL FOVISSSTESON	2,255,066	2,255,066	585,153	1,158,893	51.39%	1,096,173
14402	SEGURO DE RETIRO ESTATAL	897,377	897,377	234,061	463,557	51.66%	433,820
14403	OTRAS CUOTAS DE SEGUROS COLECTIVOS	713,666	713,666	204,182	413,296	57.91%	300,369
15201	INDEMNIZACIONES AL PERSONAL	26,579	531,620	505,041	531,620	2000.15%	0
15301	GRATIFICACIÓN POR JUBILACION AL PERS. HOM. DE SE	0	68,725	68,725	68,725	0.00%	0
15402	CUOTAS PARA MATERIAL DIDACTICO	607,725	607,725	198,309	317,293	52.21%	290,431
15403	COMPENSACION ADICIONAL PARA DESPENSA AL MAGISTERIO	4,480,683	3,842,060	1,224,653	2,155,621	48.11%	1,686,438
15404	DÍAS ECONOMICOS Y DE DESCANSO OBLIGATORIOS NO DISFRUTADOS	1,407,368	1,407,368	0	1,407,368	100.00%	0
15410	APOYO PARA CANASTILLA DE MATERNIDAD	1,200	1,200	0	0	0.00%	1,200
15413	AYUDA PARA GUARDERIA A MADRES TRABAJADORAS	7,200	7,200	2,200	4,000	55.56%	3,200
15901	OTRAS PRESTACIONES	6,976,985	6,976,985	2,163,815	3,833,429	54.94%	3,143,556
17103	ESTIMULOS AL MAGISTERIO POR ANTIGÜEDAD DE SER	855,000	855,000	100,051	582,829	68.17%	272,171
17104	BONO POR PUNTUALIDAD	1,568,550	1,568,550	61,877	825,702	52.64%	742,848
<b>2000</b>	<b>MATERIALES Y SUMINISTROS</b>	<b>8,257,437</b>	<b>9,148,079</b>	<b>2,417,511</b>	<b>3,957,082</b>	<b>47.92%</b>	<b>5,190,997</b>
21101	MATERIALES, UTILES Y EQUIPOS MENORES DE OFICINA	706,339	712,373	131,597	252,252	35.71%	460,120
21201	MATERIALES Y UTILES DE IMPRESI? Y REPRODUCCION	702,525	708,452	116,815	249,830	35.56%	458,623
21401	MAT. Y UTILES PARA EL PROC. DE EQ. Y BIENES INFOR	53,000	53,000	0	0	0.00%	53,000

PROFR. REGINALDO DUARTE IÑIGO  
DIRECTOR GENERAL

LIC. SABÁS MARTÍN MENDÍVIL CECENA  
SECRETARIO GENERAL ADMINISTRATIVO

**SISTEMA ESTATAL DE EVALUACION  
ANALITICO DE RECURSOS EJERCIDOS POR PARTIDA PRESUPUESTAL**

EVTOP-02

TRIMESTRE : SEGUNDO 2013

NOMBRE DEL ORGANISMO: INSTITUTO DE FORMACIÓN DOCENTE DEL ESTADO DE SONORA							
CLAVE PARTIDA PRESUPUESTAL	DESCRIPCIÓN	ASIGNACIÓN ORIGINAL	ASIGNACIÓN MODIFICADA	EJERCIDO EN EL TRIMESTRE	Acumulado		DISPONIBLE
					MONTO	%	
21501	MATERIAL PARA INFORMACION	18,500	18,500	297	297	1.61%	18,203
21601	MATERIAL DE LIMPIEZA	488,021	488,021	116,661	186,706	38.26%	301,315
21701	MATERIALES EDUCATIVOS	133,191	795,487	664,504	697,451	523.65%	98,036
21801	PLACAS, ENGOMADOS, CALCOMANIAS Y HOLOGRAMAS	5,000	5,000	0	0	0.00%	5,000
22101	PROD. ALIM. PARA EL PERSONAL EN LAS INSTALACION	228,299	238,334	48,398	97,362	42.65%	140,972
22105	PROD. ALIM. PARA PERSONAS DERIVADO DE LA PRESTACION DE SERVICIOS PUBLICOS EN UNIDADES DE SALUD, EDUCATIVAS Y OTRAS	2,503,500	2,503,500	1,053,009	1,789,980	71.50%	713,520
22106	ADQUISICION DE AGUA POTABLE	105,450	105,450	11,312	22,110	20.97%	83,340
22301	UTENSILIOS PARA EL SERVICIO DE ALIMENTACION	67,810	72,810	7,120	12,036	17.75%	60,774
24201	CEMENTO Y PRODUCTOS DE CONCRETO	3,500	3,500	0	0	0.00%	3,500
24301	CAL, YESO Y PRODUCTOS DE YESO	4,400	4,400	0	0	0.00%	4,400
24401	MADERA Y PRODUCTOS DE MADERA	2,000	2,000	0	0	0.00%	2,000
24501	VIDRIO Y PRODUCTOS DE VIDRIO	39,700	39,700	0	0	0.00%	39,700
24601	MATERIAL ELECTRICO Y ELECTRONICO	227,148	287,148	14,257	35,465	15.61%	251,683
24701	ARTICULOS METALICOS PARA LA CONSTRUCCION	20,000	20,000	0	0	0.00%	20,000
24801	MATERIALES COMPLEMENTARIOS	134,156	134,156	7,592	9,030	6.73%	125,126
24901	OTROS MATERIALES Y ARTICULOS DE CONSTRUCCION Y REPARACION	109,793	109,793	200	27,085	24.67%	82,708
25201	FERTILIZANTES, PESTICIDAS Y OTROS AGROQUIMICOS	16,850	16,850	500	500	2.97%	16,350
25301	MEDICINAS Y PRODUCTOS FARMACEUTICOS	253,411	253,411	0	2,712	1.07%	250,699
25401	MATERIALES, ACCESORIOS Y SUMINISTROS MEDICOS	4,200	4,200	0	0	0.00%	4,200
26101	COMBUSTIBLES	1,149,833	1,149,833	232,450	456,324	39.69%	693,509
26102	LUBRICANTES Y ADITIVOS	69,000	69,000	3,746	7,678	11.13%	61,322
27101	VESTUARIO Y UNIFORMES	91,900	212,900	4,890	12,890	14.03%	200,011
27201	PRENDAS DE SEGURIDAD Y PROTECCION PERSONAL	32,787	32,787	10,490	10,490	31.99%	22,297
27301	ARTICULOS DEPORTIVOS	234,800	249,800	45,352	46,052	19.61%	203,748
27501	BLANCOS Y OTROS PRODUCTOS TEXTILES, EXCEPTO PRENDAS DE VESTIR	4,000	4,000	0	0	0.00%	4,000
29101	HERRAMIENTAS MENORES	101,157	101,157	3,012	7,848	7.76%	93,309
29201	REF. Y ACCS. MENORES DE EDIFICIOS	132,238	132,238	5,869	10,651	8.05%	121,587
29301	REF. Y ACCS. MENORES DE MOB. Y EQ. DE ADMINISTRACION, EDUCACIONAL Y RECREATIVO	120,275	120,275	1,584	1,713	1.42%	118,562

PROFR. REGINALDO DUARTE IÑIGO  
DIRECTOR GENERAL

LIC. SABÁS MARTÍN MENDÍVIL CECENA  
SECRETARIO GENERAL ADMINISTRATIVO

**SISTEMA ESTATAL DE EVALUACION  
ANALITICO DE RECURSOS EJERCIDOS POR PARTIDA PRESUPUESTAL**

EVTOP-02

TRIMESTRE : SEGUNDO 2013

NOMBRE DEL ORGANISMO: INSTITUTO DE FORMACIÓN DOCENTE DEL ESTADO DE SONORA							
CLAVE PARTIDA PRESUPUESTAL	DESCRIPCIÓN	ASIGNACIÓN ORIGINAL	ASIGNACIÓN MODIFICADA	EJERCIDO EN EL TRIMESTRE	Acumulado		DISPONIBLE
					MONTO	%	
29401	REF. Y ACCS. MENORES DE EQUIPO DE COMPUTO Y TECNOLOGIAS DE LA INFORMACION	358,660	282,010	-62,576	16,299	4.54%	265,711
29501	REF. Y ACCS. MENORES DE EQUIPO E INSTRUMENTAL MEDICO Y DE LABORATORIO	3,500	3,500	0	0	0.00%	3,500
29601	REF. Y ACCS. MENORES DE EQUIPO DE TRANSPORTE	93,695	175,695	433	4,322	4.61%	171,373
29801	REF. Y ACCS. MENORES DE MAQUINARIA Y OTROS EQUIPOS	38,800	38,800	0	0	0.00%	38,800
<b>3000</b>	<b>SERVICIOS GENERALES</b>	<b>18,951,083</b>	<b>20,380,577</b>	<b>4,183,065</b>	<b>12,671,121</b>	<b>66.86%</b>	<b>7,709,456</b>
31101	ENERGIA ELECTRICA	55,185	55,185	7,889	13,429	24.33%	41,756
31301	AGUA	7,539	7,539	1,568	4,499	59.68%	3,040
31401	TELEFONIA TRADICIONAL	612,594	612,594	115,137	226,830	37.03%	385,764
31501	TELEFONIA CELULAR	21,000	21,000	3,514	3,514	16.73%	17,486
31601	SERVICIOS DE TELECOMUNICACIONES Y SATELITES	147,644	147,644	25,660	43,149	29.22%	104,495
31701	SERVICIOS DE ACCESO A INTERNET, REDES Y PROCESAMIENTO DE	1,051,286	1,051,286	208,712	392,730	37.36%	658,556
31801	SERVICIO POSTAL	147,174	147,174	23,505	51,488	34.98%	95,686
32201	ARRENDAMIENTO DE EDIFICIOS	236,640	236,640	59,508	117,624	49.71%	119,016
32301	ARRENDAMIENTO DE MUEBLES, MAQUINARIA Y EQUIPO	553,547	553,547	147,151	229,049	41.38%	324,498
32501	ARRENDAMIENTO DE EQUIPO DE TRANSPORTE	282,350	282,350	25,900	37,959	13.44%	244,391
32701	PATENTES, REGALIAS Y OTROS	600	600	0	0	0.00%	600
33101	SERVICIOS LEGALES, DE CONTABILIDAD, AUDITORIAS Y RELACIONADOS	1,797,740	1,934,083	867,205	1,123,389	62.49%	810,694
33301	SERVICIOS DE INFORMATICA	10,700	10,700	0	0	0.00%	10,700
33603	IMPRESIONES Y PUBLICACIONES OFICIALES	197,490	197,490	96	136,993	69.37%	60,497
33605	LICITACIONES, CONVENIOS Y CONVOCATORIAS	13,224	21,624	21,624	21,624	163.52%	0
33801	SERVICIO DE VIGILANCIA	47,880	47,880	4,510	9,582	20.01%	38,298
34101	SERVICIOS FINANCIEROS Y BANCARIOS	65,164	196,948	131,784	196,948	302.24%	0
34401	SEGUROS DE RESPONSABILIDAD PATRIMONIAL Y FIAN.	8,200	8,200	0	0	0.00%	8,200
34501	SEGURO DE BIENES PATRIMONIALES	211,162	211,162	45,246	133,436	63.19%	77,726
35101	MANT. Y CONSERVACION DE INMUEBLES	6,149,993	6,613,286	531,455	5,876,697	95.56%	736,589
35102	MANT. Y CONSERVACION DE AREAS DEPORTIVAS	13,100	13,100	0	0	0.00%	13,100
35201	MANT. Y CONSERVACION DE MOBILIARIO Y EQUIPO	170,488	185,488	10,820	12,908	7.57%	172,580
35301	INSTALACIONES	609,783	786,823	89,102	393,412	64.52%	393,412
35302	MANT. Y CONSERVACION DE BIENES INFORMATICOS	142,410	142,410	2,821	6,779	4.76%	135,631

PROFR. REGINALDO DUARTE INIGO  
DIRECTOR GENERAL

LIC. SABÁS MARTÍN MENDÍVIL CECENA  
SECRETARIO GENERAL ADMINISTRATIVO

**SISTEMA ESTATAL DE EVALUACION  
ANALITICO DE RECURSOS EJERCIDOS POR PARTIDA PRESUPUESTAL**

EVTOP-02

TRIMESTRE : SEGUNDO 2013

NOMBRE DEL ORGANISMO: INSTITUTO DE FORMACIÓN DOCENTE DEL ESTADO DE SONORA							
CLAVE PARTIDA PRESUPUESTAL	DESCRIPCIÓN	ASIGNACIÓN ORIGINAL	ASIGNACIÓN MODIFICADA	EJERCIDO EN EL TRIMESTRE	Acumulado		DISPONIBLE
					MONTO	%	
35501	MANT. Y CONSERVACION DE EQUIPO DE TRANSPORTE	243,334	243,334	39,623	84,805	34.85%	158,529
35701	MANT. Y CONSERVACION DE MAQUINARIA Y EQUIPO	371,915	371,915	50,964	50,964	13.70%	320,951
35801	SERVICIOS DE LIMPIEZA Y MANEJO DE DESECHOS	465,807	465,807	101,544	206,120	44.25%	259,686
35901	SERVICIOS DE JARDINERIA Y FUMIGACION	163,274	163,274	8,480	8,480	5.19%	154,794
36101	DIF. POR RADIO, TV Y OTROS MEDIOS DE MENSAJES SOBRE PROG. Y ACT. GUB.	336,337	336,337	0	85,777	25.50%	250,560
36201	DIFUSION POR RADIO, TELEVISION Y OTROS MEDIOS DE MENSAJES COMERCIALES PARA PROMOVER LA VENTA DE PRODUCTOS O SERVICIOS	50,000	50,000	0	0	0.00%	50,000
36401	SERVICIOS DE REVELADO DE FOTOGRAFIAS	1,000	1,000	0	0	0.00%	1,000
37101	PASAJES AEREOS	964,172	1,229,127	367,778	1,070,946	111.07%	158,181
37201	PASAJES TERRESTRES	202,527	202,527	8,524	44,684	22.06%	157,844
37501	VIATICOS EN EL PAIS	986,854	986,854	284,760	480,730	48.71%	506,124
37502	GASTOS DE CAMINO	536,868	536,868	134,450	250,800	46.72%	286,068
37601	VIATICOS EN EL EXTRANJERO	5,000	5,000	0	0	0.00%	5,000
37901	CUOTAS	146,706	146,811	20,215	35,537	24.22%	111,274
38301	CONGRESOS Y CONVENCIONES	1,763,576	1,906,479	753,847	1,071,603	60.76%	834,876
39201	IMPUESTOS Y DERECHOS	61,993	61,993	0	60,819	98.11%	1,174
39501	PENAS, MULTAS, ACCESORIOS Y ACTUALIZACIONES	98,145	187,816	89,671	187,816	191.37%	0
39601	OTROS GASTOS POR RESPONSABILIDADES	680	680	0	0	0.00%	680
4000	<b>TRANSF. ASIGNACIONES, SUBSIDIOS Y OTRAS AYUDA</b>	<b>2,038,372</b>	<b>4,238,110</b>	<b>2,199,738</b>	<b>4,143,109</b>	<b>203.26%</b>	<b>95,000</b>
44203	BECAS DE EDUCACION MEDIA Y SUPERIOR	2,038,372	4,238,110	2,199,738	4,143,109	203.26%	95,000
5000	<b>BIENES MUEBLES, INMUEBLES E INTAGIBLES</b>	<b>1,295,503</b>	<b>2,364,419</b>	<b>92,478</b>	<b>231,153</b>	<b>17.84%</b>	<b>2,133,266</b>
51101	MUEBLES DE OFICINA Y ESTANTERIA	294,180	294,180	0	4,098	1.39%	290,082
51301	BIENES ARTISTICOS, CULTURALES Y CIENTIFICOS	9,000	9,000	0	0	0.00%	9,000
51501	EQUIPO DE COMPUTO Y DE TEC. DE LA INF.	326,885	326,885	46,942	73,204	22.39%	253,681
51901	OTROS MOBILIARIOS Y EQUIPO DE ADMINISTRACION	164,524	764,524	22,620	22,620	13.75%	741,904
51902	MOB. Y EQ. PARA ESCUELAS, LAB. Y TALLERES	250,530	395,446	22,916	126,446	50.47%	269,000
52901	OTRO MOB. Y EQ. EDUCACIONAL Y RECREATIVO	0	134,000	0	0	0.00%	134,000
52301	CAMARAS FOTOGRAFICAS Y DE VIDEO	5,000	20,000	0	0	0.00%	20,000
53201	INTRUMENTAL MEDICO Y DE LABORATORIO	14,000	14,000	0	0	0.00%	14,000
54201	CARRROCERIAS Y REMOLQUES	0	40,000	0	0	0.00%	40,000

PROFR. REGINALDO DUARTE IÑIGO  
DIRECTOR GENERAL

LIC. SABÁS MARTÍN MENDÍVIL CECENA  
SECRETARIO GENERAL ADMINISTRATIVO



**SISTEMA ESTATAL DE EVALUACION  
ANALITICO DE RECURSOS EJERCIDOS POR PARTIDA PRESUPUESTAL**

EVTOP-02

TRIMESTRE : SEGUNDO 2013

NOMBRE DEL ORGANISMO: INSTITUTO DE FORMACIÓN DOCENTE DEL ESTADO DE SONORA							
CLAVE PARTIDA PRESUPUESTAL	DESCRIPCIÓN	ASIGNACIÓN ORIGINAL	ASIGNACIÓN MODIFICADA	EJERCIDO EN EL TRIMESTRE	Acumulado		DISPONIBLE
					MONTO	%	
56201	MAQUINARIA Y EQUIPO INDUSTRIAL	42,840	122,840	0	0	0.00%	122,840
56401	SISTEMAS DE AIRE ACOND. CALEF. Y DE REF. IND. Y CO	161,544	161,544	0	0	0.00%	161,544
56601	MAQUINARIA Y EQ. ELECTRICO Y ELECTRONICO	0	30,000	0	0	0.00%	30,000
56701	HERRAMIENTAS	7,000	32,000	0	4,785	68.35%	27,215
56702	REFACCIONES Y ACCESORIOS MAYORES	20,000	20,000	0	0	0.00%	20,000
<b>6000</b>	<b>INVERSION PUBLICA</b>	<b>8,758,195</b>	<b>10,020,691</b>	<b>1,492,351</b>	<b>3,216,786</b>	<b>36.73%</b>	<b>6,803,904</b>
61201	CONSTRUCCION	502,816	502,816	0	0	0.00%	502,816
61203	REMODELACION Y REHABILITACION	314,750	314,750	0	0	0.00%	314,750
61217	INF. Y EQUIP. EN MATERIA DE EDUCACION SUPERIOR	7,940,629	9,203,125	1,492,351	3,216,786	40.51%	5,986,338

PROFR. REGINALDO DUARTE IÑIGO  
DIRECTOR GENERAL

LIC. SABÁS MARTÍN MENDÍVIL CECENA  
SECRETARIO GENERAL ADMINISTRATIVO

**SISTEMA ESTATAL DE EVALUACION  
ANALITICO DE RECURSOS EJERCIDOS POR PARTIDA PRESUPUESTAL**

EVTOP-02

TRIMESTRE : SEGUNDO 2013

**NOMBRE DEL ORGANISMO: INSTITUTO DE FORMACIÓN DOCENTE DEL ESTADO DE SONORA**

CLAVE PARTIDA PRESUPUESTAL	DESCRIPCIÓN	ASIGNACIÓN ORIGINAL	ASIGNACIÓN MODIFICADA	EJERCIDO EN EL TRIMESTRE	Acumulado		DISPONIBLE
					MONTO	%	
<b>1000</b>	<b>SERVICIOS PERSONALES</b>	<b>26,371,001</b>	<b>26,371,001</b>	<b>8,301,790</b>	<b>13,907,283</b>	<b>52.74%</b>	<b>12,463,718</b>
12201	SUELDOS BASE AL PERSONAL EVENTUAL	24,873,401	24,873,401	7,369,702	12,975,195	52.16%	11,898,207
13403	ESTIMULOS AL PERSONAL DE CONFIANZA	1,497,600	1,497,600	932,088	932,088	62.24%	565,512
<b>2000</b>	<b>MATERIALES Y SUMINISTROS</b>	<b>8,019,714</b>	<b>8,019,714</b>	<b>1,809,869</b>	<b>3,111,717</b>	<b>38.80%</b>	<b>4,907,997</b>
21101	MATERIALES, UTILES Y EQUIPOS MENORES DE OFICINA	687,320	687,320	125,563	227,199	33.06%	460,120
21201	MATERIALES Y UTILES DE IMP. Y REPRODUCCION	644,030	644,030	110,888	185,408	28.79%	458,623
21401	MAT. Y UTILES PARA EL PROC. DE EQ. Y BIENES INFOR.	53,000	53,000	0	0	0.00%	53,000
21501	MATERIAL PARA INFORMACION	18,500	18,500	297	297	1.61%	18,203
21601	MATERIAL DE LIMPIEZA	488,021	488,021	116,661	186,706	38.26%	301,315
21701	MATERIALES EDUCATIVOS	102,680	102,680	2,208	4,644	4.52%	98,036
21801	PLACAS, ENGOMADOS, CALCOMANIAS Y HOLOGRAMAS	5,000	5,000	0	0	0.00%	5,000
22101	PROD. ALIM. PARA EL PERSONAL EN LAS INST.	217,025	217,025	38,363	76,053	35.04%	140,972
22105	PRODUCTOS ALIMENTICIOS PARA PERSONAS DERIVADO DE LA PRESTACION DE SERVICIOS PUBLICOS EN UNIDADES DE SALUD, EDUCATIVAS Y	2,503,500	2,503,500	1,053,009	1,789,980	71.50%	713,520
22106	ADQUISICION DE AGUA POTABLE	105,450	105,450	11,312	22,110	20.97%	83,340
22301	UTENSILIOS PARA EL SERVICIO DE ALIMENTACION	67,810	67,810	7,120	12,036	17.75%	55,774
24201	CEMENTO Y PRODUCTOS DE CONCRETO	3,500	3,500			0.00%	3,500
24301	CAL, YESO Y PRODUCTOS DE YESO	4,400	4,400			0.00%	4,400
24401	MADERA Y PRODUCTOS DE MADERA	2,000	2,000			0.00%	2,000
24501	VIDRIO Y PRODUCTOS DE VIDRIO	39,700	39,700			0.00%	39,700
24601	MATERIAL ELECTRICO Y ELECTRONICO	227,148	227,148	14,257	35,465	15.61%	191,683
24701	ARTICULOS METALICOS PARA LA CONSTRUCCION	20,000	20,000			0.00%	20,000
24801	MATERIALES COMPLEMENTARIOS	134,156	134,156	7,592	9,030	6.73%	125,126
24901	OTROS MATERIALES Y ARTICULOS DE CONSTRUCCION Y REPARACION	82,908	82,908	200	200	0.24%	82,708
25201	FERTILIZANTES, PESTICIDAS Y OTROS AGROQUIMICOS	16,850	16,850	500	500	2.97%	16,350
25301	MEDICINAS Y PRODUCTOS FARMACEUTICOS	253,411	253,411		2,712	1.07%	250,699
25401	MATERIALES, ACCESORIOS Y SUMINISTROS MEDICOS	4,200	4,200			0.00%	4,200
26101	COMBUSTIBLES	1,134,944	1,134,944	232,450	441,435	38.89%	693,509
26102	LUBRICANTES Y ADITIVOS	69,000	69,000	3,746	7,678	11.13%	61,322
27101	VESTUARIO Y UNIFORMES	91,900	91,900	4,890	12,890	14.03%	79,011
27201	PRENDAS DE SEGURIDAD Y PROTECCION PERSONAL	32,787	32,787	10,490	10,490	31.99%	22,297
27301	ARTICULOS DEPORTIVOS	234,800	234,800	45,352	46,052	19.61%	188,748
27501	BLANCOS Y OTROS PRODUCTOS TEXTILES, EXCEPTO PRENDAS DE VESTIR	4,000	4,000			0.00%	4,000

PROFR. REGINALDO DUARTE IÑIGO  
DIRECTOR GENERAL

LIC. SABÁS MARTÍN MENDÍVAL CECENA  
SECRETARIO GENERAL ADMINISTRATIVO

**SISTEMA ESTATAL DE EVALUACION  
ANALITICO DE RECURSOS EJERCIDOS POR PARTIDA PRESUPUESTAL**

EVTOP-02

TRIMESTRE : SEGUNDO 2013

**NOMBRE DEL ORGANISMO: INSTITUTO DE FORMACIÓN DOCENTE DEL ESTADO DE SONORA**

CLAVE PARTIDA PRESUPUESTAL	DESCRIPCIÓN	ASIGNACIÓN ORIGINAL	ASIGNACIÓN MODIFICADA	EJERCIDO EN EL TRIMESTRE	Acumulado		DISPONIBLE
					MONTO	%	
29101	HERRAMIENTAS MENORES	101,157	101,157	3,012	7,848	7.76%	93,309
29201	REF. Y ACCS. MENORES DE EDIFICIOS	132,238	132,238	5,869	10,651	8.05%	121,587
29301	REF. Y ACCS. MENORES DE MOBILIARIO Y EQUIPO DE ADMINISTRACION, EDUCACIONAL Y RECREATIVO	120,275	120,275	1,584	1,713	1.42%	118,562
29401	REF. Y ACCS. MENORES DE EQUIPO DE COMPUTO Y TECNOLOGIAS DE LA INFORMACION	282,009	282,009	14,074	16,298	5.78%	265,711
29501	REF. Y ACCS. MENORES DE EQUIPO E INSTRUMENTAL MEDICO Y DE LABORATORIO	3,500	3,500			0.00%	3,500
29601	REF. Y ACC. MENORES DE EQUIPO DE TRANSPORTE	93,695	93,695	433	4,322	4.61%	89,373
29801	REF. Y ACCS. MENORES DE MAQUINARIA Y OTROS EQUIPOS	38,800	38,800			0.00%	38,800
<b>3000</b>	<b>SERVICIOS GENERALES</b>	<b>12,446,842</b>	<b>12,676,697</b>	<b>3,154,426</b>	<b>5,138,241</b>	<b>41.28%</b>	<b>7,538,456</b>
31101	ENERGIA ELECTRICA	55,185	55,185	7,889	13,429	24.33%	41,756
31301	AGUA	7,539	7,539	1,568	4,499	59.68%	3,040
31401	TELEFONIA TRADICIONAL	612,594	612,594	115,137	226,830	37.03%	385,764
31501	TELEFONIA CELULAR	21,000	21,000	3,514	3,514	16.73%	17,486
31601	SERVICIOS DE TELECOMUNICACIONES Y SATELITES	147,644	147,644	25,660	43,149	29.22%	104,495
31701	SERVICIOS DE ACCESO A INTERNET, REDES Y PROCESAMIENTO DE	1,039,686	1,039,686	208,712	381,130	36.66%	658,556
31801	SERVICIO POSTAL	147,174	147,174	23,505	51,488	34.98%	95,686
32201	ARRENDAMIENTO DE EDIFICIOS	236,640	236,640	59,508	117,624	49.71%	119,016
32301	ARRENDAMIENTO DE MUEBLES, MAQUINARIA Y EQUIPO	550,415	550,415	147,151	225,917	41.04%	324,498
32501	ARRENDAMIENTO DE EQUIPO DE TRANSPORTE	282,350	282,350	25,900	37,959	13.44%	244,391
32701	PATENTES, REGALIAS Y OTROS	600	600	0	0	0.00%	600
33101	SERVICIOS LEGALES, DE CONTABILIDAD, AUDITORIAS Y RELACIONADOS	1,779,740	1,779,740	730,862	969,046	54.45%	810,694
33301	SERVICIOS DE INFORMATICA	10,700	10,700	0	0	0.00%	10,700
33603	IMPRESIONES Y PUBLICACIONES OFICIALES	70,600	70,600	96	10,103	14.31%	60,497
33605	LICITACIONES, CONVENIOS Y CONVOCATORIAS	13,224	21,624	21,624	21,624	163.52%	0
33801	SERVICIO DE VIGILANCIA	47,880	47,880	4,510	9,582	20.01%	38,298
34101	SERVICIOS FINANCIEROS Y BANCARIOS	65,164	196,948	131,784	196,948	302.24%	0
34401	SEGUROS DE RESPONSABILIDAD PATRIMONIAL Y FIAN.	8,200	8,200	0	0	0.00%	8,200
34501	SEGURO DE BIENES PATRIMONIALES	164,850	164,850	45,246	87,124	52.85%	77,726
35101	MANTENIMIENTO Y CONSERVACION DE INMUEBLES	972,921	972,921	128,162	296,331	30.46%	676,589
35102	MANT. Y CONSERVACION DE AREAS DEPORTIVAS	13,100	13,100	0	0	0.00%	13,100
35201	MANTENIMIENTO Y CONSERVACION DE MOB. Y EQUIPO	170,488	170,488	10,820	12,908	7.57%	157,580
35301	INSTALACIONES	307,562	307,562	8,062	10,150	3.30%	297,412

PROFR. REGINALDO DUARTE IÑIGO  
DIRECTOR GENERAL

LIC. SABÁS MARTÍN MENDÍVAL CECENA  
SECRETARIO GENERAL ADMINISTRATIVO

**SISTEMA ESTATAL DE EVALUACION  
ANALITICO DE RECURSOS EJERCIDOS POR PARTIDA PRESUPUESTAL**

EVTOP-02

TRIMESTRE : SEGUNDO 2013

NOMBRE DEL ORGANISMO: INSTITUTO DE FORMACIÓN DOCENTE DEL ESTADO DE SONORA							
CLAVE PARTIDA PRESUPUESTAL	DESCRIPCIÓN	ASIGNACIÓN ORIGINAL	ASIGNACIÓN MODIFICADA	EJERCIDO EN EL TRIMESTRE	Acumulado		DISPONIBLE
					MONTO	%	
35302	MANTENIMIENTO Y CONSERVACION DE BIENES INFORMATICOS	142,410	142,410	2,821	6,779	4.76%	135,631
35501	MANTENIMIENTO Y CONSERVACION DE EQUIPO DE TRANSPORTE	243,334	243,334	39,623	84,805	34.85%	158,529
35501	MANT. Y CONSERVACION DE EQUIPO DE TRANSPORTE	371,915	371,915	50,964	50,964	13.70%	320,951
35801	SERVICIOS DE LIMPIEZA Y MANEJO DE DESECHOS	465,807	465,807	101,544	206,120	44.25%	259,686
35901	SERVICIOS DE JARDINERIA Y FUMIGACION	163,274	163,274	8,480	8,480	5.19%	154,794
36101	DIFUSION POR RADIO, TELEVISION Y OTROS MEDIOS D	334,080	334,080	0	83,520	25.00%	250,560
36201	DIFUSION POR RADIO, TELEVISION Y OTROS MEDIOS DE MENSAJES COMERCIALES PARA PROMOVER LA VENTA DE PRODUCTOS O SERVICIOS	50,000	50,000	0	0	0.00%	50,000
36401	SERVICIOS DE REVELADO DE FOTOGRAFIAS	1,000	1,000	0	0	0.00%	1,000
37101	PASAJES AEREOS	377,768	377,768	102,823	219,587	58.13%	158,181
37201	PASAJES TERRESTRES	202,527	202,527	8,524	44,684	22.06%	157,844
37501	VIATICOS EN EL PAIS	971,604	971,604	284,760	465,480	47.91%	506,124
37502	GASTOS DE CAMINO	526,268	526,268	134,450	240,200	45.64%	286,068
37601	VIATICOS EN EL EXTRANJERO	5,000	5,000	0	0	0.00%	5,000
37901	CUOTAS	144,731	144,731	20,110	33,457	23.12%	111,274
38301	CONGRESOS Y CONVENCIONES	1,561,049	1,561,049	610,944	726,173	46.52%	834,876
39201	IMPUESTOS Y DERECHOS	61,993	61,993	0	60,819	98.11%	1,174
39501	PENAS, MULTAS, ACCESORIOS Y ACTUALIZACIONES	98,145	187,816	89,671	187,816	191.37%	0
39601	OTROS GASTOS POR RESPONSABILIDADES	680	680	0	0	0.00%	680
4000	TRANSF. ASIGNACIONES, SUBSIDIOS Y OTRAS AYUDA	125,000	125,000	0	30,000	24.00%	95,000
44203	BECAS DE EDUCACION MEDIA Y SUPERIOR	125,000	125,000	0	30,000	24.00%	95,000
5000	<b>BIENES MUEBLES, INMUEBLES E INTAGIBLES</b>	<b>1,165,711</b>	<b>1,165,711</b>	<b>69,562</b>	<b>78,444</b>	<b>6.73%</b>	<b>1,087,267</b>
51101	MUEBLES DE OFICINA Y ESTANTERIA	294,180	294,180	0	4,098	1.39%	290,082
51301	BIENES ARTISTICOS, CULTURALES Y CIENTIFICOS	9,000	9,000	0	0	0.00%	9,000
51501	EQUIPO DE COMPUTO Y DE TEC. DE LA INF.	300,623	300,623	46,942	46,942	15.61%	253,681
51901	OTROS MOBILIARIOS Y EQUIPO DE ADMINISTRACION	164,524	164,524	22,620	22,620	13.75%	141,904
51902	MOB. Y EQ. PARA ESCUELAS, LAB. Y TALLERES	147,000	147,000	0	0	0.00%	147,000
52301	CAMARAS FOTOGRAFICAS Y DE VIDEO	5,000	5,000	0	0	0.00%	5,000
53201	INTRUMENTAL MEDICO Y DE LABORATORIO	14,000	14,000	0	0	0.00%	14,000
56201	MAQUINARIA Y EQUIPO INDUSTRIAL	42,840	42,840	0	0	0.00%	42,840
56401	SISTEMAS DE AIRE ACOND. CALEF. Y DE REF. IND. Y CO	161,544	161,544	0	0	0.00%	161,544
56701	HERRAMIENTAS	7,000	7,000	0	4,784	68.34%	2,216
56702	REFACCIONES Y ACCESORIOS MAYORES	20,000	20,000	0	0	0.00%	20,000

PROFR. REGINALDO DUARTE INIGO  
DIRECTOR GENERAL

LIC. SABÁS MARTÍN MENDÍVIL CECENA  
SECRETARIO GENERAL ADMINISTRATIVO

**SISTEMA ESTATAL DE EVALUACION  
ANALITICO DE RECURSOS EJERCIDOS POR PARTIDA PRESUPUESTAL**

EVTOP-02

TRIMESTRE : SEGUNDO 2013

NOMBRE DEL ORGANISMO: INSTITUTO DE FORMACION DOCENTE DEL ESTADO DE SONORA							
CLAVE PARTIDA PRESUPUESTAL	DESCRIPCIÓN	ASIGNACIÓN ORIGINAL	ASIGNACIÓN MODIFICADA	EJERCIDO EN EL TRIMESTRE	Acumulado		DISPONIBLE
					MONTO	%	
<b>6000</b>	<b>INVERSION PUBLICA</b>	<b>7,033,759</b>	<b>6,803,904</b>	<b>0</b>	<b>0</b>	<b>0.00%</b>	<b>6,803,904</b>
61201	CONSTRUCCION	502,816	502,816	0	0	0.00%	502,816
61203	REMODELACION Y REHABILITACION	314,750	314,750	0	0	0.00%	314,750
61217	INF. Y EQUIP. EN MATERIA DE EDUCACION SUPERIOR	6,216,193	5,986,338	0	0	0.00%	5,986,338
							0

PROFR. REGINALDO DUARTE INIGO  
DIRECTOR GENERAL

LIC. SABÁS MARTÍN MENDÍVIL CECENA  
SECRETARIO GENERAL ADMINISTRATIVO

SISTEMA ESTATAL DE EVALUACION  
INFORME DE AVANCE PROGRAMATICO

EVTOP-03

TRIMESTRE: SEGUNDO DEL 2013

ORGANISMO: [50] INSTITUTO DE FORMACION DOCENTE DEL ESTADO DE SONORA																						
Estructura Admva.		Categorías Programáticas																				
CLAVE NEP ORGANISMO																						
UR	Finalidad	Función	Subfunción	ER	PROG.	Subprograma	Actividad o Proyecto	DESCRIPCION	META	UNIDAD DE MEDIDA	METAS											
											ORIGINAL ANUAL	MODIFICADO ANUAL	CALENDARIO				REALIZADO				TOTAL ACUMULADO	% AVANCE FISICO
													1er. TRIM.	2do. TRIM.	3er. TRIM.	4to. TRIM.	1er. TRIM.	2do. TRIM.	3er. TRIM.	4to. TRIM.		
08	2	5	01	E3	35	04	20	SECRETARIA DE EDUCACION Y CULTURA DESARROLLO SOCIAL EDUCACION OTORGAR, REGULAR Y PROMOVER LA EDUCACION SONORA EDUCADO EDUCACION INTEGRAL PARA UN SONORA EDUCADO ATENCIÓN A LA EDUCACIÓN SUPERIOR INSTITUTO DE FORMACION DOCENTE DEL ESTADO DE SONORA SECRETARIA GENERAL ACADEMICA														
								Operar el proceso de selección de Alumnos de nuevo Ingreso a Programas de Licenciatura en las UA	1	Convocatoria	1	1	1							1	100.00%	
								Ofrecer el servicio de Licenciatura a los estudiantes de las Unidades Académicas	2	Estudiantes	4,399	4,399	4,399	4,399	4,399	4,399				4,399	100.00%	
								Fortalecer académicamente los cuerpos académicos (CA) en las EN para impulsar la investigación educativa en las mismas	3	Documento	12	12	12							12	100.00%	
								Seguimiento del Programa de Fortalecimiento de las Escuelas Normales (PEFEN)	4	Documento	1	1								1	100.00%	
								Capacitación a docentes de las UA	5	Cursos	2	2	1		1					1	50.00%	
								Operar el programa de Fortalecimiento Académico a los Estudiantes de las UA (PFAEN) con el fin de coadyuvar a su buen desempeño escolar y al logro de los perfiles de egreso	6	Programa	1	1			1						0.00%	
								Implementar nuevos programas educativos para diversificar la oferta de posgrado	7	Programas	1	1			1						0.00%	
								Operar proceso de selección de estudiantes de nuevo ingreso para la oferta de posgrado	8	Convocatoria	1	1			1						0.00%	
								Atender a la población de estudiantes que cursan programas educativos de posgrado	9	Estudiantes	874	898	874	874	874	898				898	102.75%	
								Capacitación a los docentes de posgrado	10	Docentes	60	60									0.00%	
								Evaluación de la satisfacción de los usuarios de los programas	11	Usuarios	400	400									0.00%	
								Seguimiento a programa de egresados de Posgrado	12	Documento	1	1			1						0.00%	
								Publicación de obra editorial del IFODES, con investigaciones de posgrado (tiraje 500)	13	Libro	1	1			1						0.00%	
								Desarrollo de Ciclo de conferencias 2013	14	Personas capacitadas	300	300			300						0.00%	
								Seguimiento a egresados de Programas de Licenciatura.	15	Documento	1	1			1						0.00%	
								SECRETARIA GENERAL ADMINISTRATIVA Ejercer el presupuesto en base al presupuesto autorizado	16	Documento	4	4	1	1	1	1	1			2	50.00%	

SISTEMA ESTATAL DE EVALUACION  
INFORME DE AVANCE PROGRAMATICO

EVTOP-03

TRIMESTRE: SEGUNDO DEL 2013

ORGANISMO: [50] INSTITUTO DE FORMACION DOCENTE DEL ESTADO DE SONORA																						
Estructura Admva.		Categorías Programáticas																				
CLAVE NEP ORGANISMO																						
UR	Finalidad	Función	Subfunción	ER	PROG.	Subprograma	Actividad o Proyecto	DESCRIPCION	META	UNIDAD DE MEDIDA	ORIGINAL ANUAL	MODIFICADO ANUAL	METAS									
													CALENDARIO				REALIZADO				TOTAL ACUMULADO	% AVANCE FISICO
													1er. TRIM.	2do. TRIM.	3er. TRIM.	4to. TRIM.	1er. TRIM.	2do. TRIM.	3er. TRIM.	4to. TRIM.		
08	2	5	01	E3	35	09	02	SECRETARIA DE EDUCACION Y CULTURA DESARROLLO SOCIAL EDUCACION OTORGAR, REGULAR Y PROMOVER LA EDUCACION SONORA EDUCADO EDUCACION INTEGRAL PARA UN SONORA EDUCADO DESARROLLO Y ACTUALIZACION DEL MAGISTERIO CAPACITACION Y ACTUALIZACION DOCENTE SECRETARIA GENERAL ACADEMICA	17	Docentes	13038	13036			13,036	-	-	-	-	-	0.00%	
08	2	5	01	E3	35	09	3	SECRETARIA DE EDUCACION Y CULTURA DESARROLLO SOCIAL EDUCACION OTORGAR, REGULAR Y PROMOVER LA EDUCACION SONORA EDUCADO EDUCACION INTEGRAL PARA UN SONORA EDUCADO DESARROLLO Y ACTUALIZACION DEL MAGISTERIO CENTRO DE MAESTROS SECRETARIA GENERAL ACADEMICA	18	Docentes	18000	18000			18,000	-	-	-	-	-	0.00%	

18 METAS

Lic. Sabás Martín Mendivil Ceceña

Secretario General Administrativo

Profr. Reginaldo Duarte Injigo

Director General

INSTITUTO DE FORMACIÓN DOCENTE DEL ESTADO DE SONORA

DETERMINACION DEL SALDO FINAL DE CAJA Y BANCOS EJERCICIO 2013

	Enero		Febrero	Marzo	Abril	Mayo	Junio	
	s. inicial	s. final						SALDO
<b>Saldo inicial Caja y Bancos</b>			<b>18,214,344</b>	<b>50,744,396</b>	<b>48,990,699</b>	<b>40,979,730</b>	<b>38,383,233</b>	<b>35,532,533</b>
<b>(+) Ingresos</b>			<b>28,929,748</b>	<b>13,210,037</b>	<b>18,523,260</b>	<b>9,995,148</b>	<b>13,041,643</b>	<b>23,899,354</b>
Federales			17,372,149	7,898,148	10,859,953	5,923,611	9,872,685	16,194,979
Estatales								289,715
Propios			8,460,375	4,110,820	1,452,037	3,340,593	1,679,443	4,174,192
Otros recursos			3,097,224	1,201,070	6,211,270	730,944	1,489,515	3,240,469
<b>Cuentas por cobrar:</b>								
Derechos a recibir efectivo	820,114	1,028,934	208,820	1,076,451	1,301,799	4,309,275	4,758,816	6,505,720
Derechos a recibir bienes	120,232	104,417	-15,815	104,417	104,417	104,417	104,417	104,417
Otras cXc								
Gastos por comprobar								
Anticipo a proveedores								
Resultado de ej. Anteriores								
<b>Total</b>	<b>940,346</b>	<b>1,133,351</b>	<b>193,005</b>	<b>1,180,868</b>	<b>1,406,216</b>	<b>4,413,692</b>	<b>4,863,233</b>	<b>6,610,137</b>
<b>Aumento o Disminución</b>	<b>940,346</b>	<b>1,133,351</b>	<b>193,005</b>	<b>47,517</b>	<b>225,348</b>	<b>3,007,475</b>	<b>449,542</b>	<b>1,746,904</b>
<b>(-) Egresos</b>			<b>16,364,185</b>	<b>11,200,456</b>	<b>19,569,621</b>	<b>11,155,069</b>	<b>13,734,774</b>	<b>25,769,004</b>
<b>Cuentas por pagar:</b>								
Proveedores								
Acreedores div								
Cuentas x pagar a corto plazo	32,688,529	54,080,793	21,392,265	50,365,032	44,254,112	46,011,474	44,228,879	46,331,126
Documentos x pagar	13,323,265	13,323,265	0	13,323,265	13,323,265	13,323,265	13,323,265	13,323,265
Impuestos x pagar								
<b>total:</b>		<b>67,404,058</b>	<b>21,392,265</b>	<b>63,688,297</b>	<b>57,577,377</b>	<b>59,334,739</b>	<b>57,552,144</b>	<b>59,654,391</b>
<b>Aumento o Disminución</b>			<b>21,392,265</b>	<b>-3,715,761</b>	<b>-6,110,920</b>	<b>1,757,362</b>	<b>-1,782,594</b>	<b>2,102,247</b>
bienes muebles			<b>28,362</b>		<b>110,313</b>	<b>67,242</b>	<b>2,320</b>	<b>22,916</b>
Activos diferidos								
<b>Total</b>			<b>28,362</b>	<b>0</b>	<b>110,313</b>	<b>67,242</b>	<b>2,320</b>	<b>22,916</b>
<b>Adquisición de activos</b>			<b>28,362</b>	<b>0</b>	<b>110,313</b>	<b>67,242</b>	<b>2,320</b>	<b>22,916</b>
<b>Inversiones en infraestructura</b>			<b>1,206,409</b>	<b>0</b>	<b>518,027</b>	<b>119,220</b>	<b>0</b>	<b>1,373,131</b>
<b>Resultados de ejercicios anteriores</b>							<b>-76,887</b>	
<b>Saldo Final Caja y Bancos</b>			<b>50,744,396</b>	<b>48,990,699</b>	<b>40,979,730</b>	<b>38,383,233</b>	<b>35,532,533</b>	<b>34,018,226</b>



SISTEMA ESTATAL DE EVALUACIÓN  
RESULTADO DE ANÁLISIS PROGRAMÁTICO – PRESUPUESTAL

SEGUNDO TRIMESTRE 2013

**ORGANISMO: INSTITUTO DE FORMACION DOCENTE DEL ESTADO DE SONORA**

## Resultados Generales

- 1) El Recurso Estatal es un subsidio para servicios personales de IFODES por \$695,324.00. Se recibió autorización de recursos presupuestales por un monto de \$1,500,000.00 para la Esc. Normal Rural "P. E. Calles", los cuales se reflejaron en el presupuesto de egresos.
- 2) Los ingresos propios alcanzados en el trimestre fueron del orden de los \$9,303,871.00 acumulando \$23,327,102.00 de los \$55,162,027.00 que se tienen decretados en la Ley de Ingresos del Estado para el ejercicio 2013
- 3) El importe negativo que se refleja en la partida 29401 por -\$62,576.00 se debió a una reclasificación para corrección de un error de registro en el gasto del programa federal PROFORME.
- 4) Durante el trimestre y principalmente derivado del reducido presupuesto para este Instituto en este ejercicio, se realizaron transferencias en el capítulo 1000 para cubrir un pago por jubilación y el pago de liquidaciones, en el capítulo 3000 para varias partidas que se detallan en el cuadro que se anexa.
- 5) El importe que se manifiesta en otros recursos por \$5,351,285.00 corresponde a recursos recibidos directamente de la SEP, para el Programa Estatal de Formación Continua y Superación Profesional para Maestros de Educación Básica en Servicio (PEFECySP), Programa Estatal de Fortalecimiento a la Educación Normal (PEFEN), Programa de Becas para alumnos de 7mo. Y 8avo. semestres de las Escuelas Normales, (Beca Práctica), Programa de Fortalecimiento y Mejora (PROFORME), Becas de CONACYT y del Programa de Intercambio de Jóvenes Maestros (INJOM) . Se aplicaron como se detalla en el siguiente cuadro.
- 6) En relación al formato EVTOP-03, se explica lo siguiente:
  - a) La meta según clave 08.2.5.01.E3.35.04.20.9 "Atender a la población de estudiantes que cursan programas educativos de posgrado" se cumplió en un 102.75% debido a que se realizó un convenio IFODES-COBACH para capacitación a docentes de ese nivel con la Maestría en Docencia de la Educación Media Superior, lo cual incrementó el número de alumnos.