

ISAF INSTITUTO SUPERIOR DE AUDITORIA Y FISCALIZACION  
15 JUL. 2014  
CORRESPONDENCIA RECIBIDA SUJETA A REVISIÓN

Oficio Dirección General 71/0535/2014  
Hermosillo, Sonora a 14 de julio de 2014.  
2014: "Año de la Salud Masculina"

SECRETARIA MAYOR SECRETARIA DE EGRESOS  
15 JUL. 2014  
DIRECCION GENERAL DE EVALUACION Y SEGUIMIENTO DEL GASTO PUBLICO

C. P. SAÚL LÓPEZ MONTIEL  
Subsecretario de Egresos de la Secretaría de Hacienda.  
Presente

En el marco de la Cuenta Pública Estatal, anexo al presente el segundo informe trimestral del ejercicio presupuestal 2014, del Instituto de Formación Docente del Estado de Sonora, el cual consta de los formatos EVTOP-01, EVTOP-02, EVTOP-03 Y EVTOP-04 y formatos armonizados ETCA-I-01, ETCA-I-01-A, ETCA-I-01-B, ETCA-I-02, ETCA-I-03, ETCA-I-05 notas, ETCA-I-06, ETCA-I-07, ETCA-II-08, ETCA-II-09, ETCA-II-09-A, ETCA-II-10, ETCA-II-11, ETCA-II-12.

Sin más por el momento, me reitero a sus apreciables órdenes.

ATENTAMENTE

PROFR. REGINALDO DUARTE IÑIGO  
DIRECTOR GENERAL


"2014: Austeridad, Transparencia y Buen Gobierno"



Gobierno del Estado de Sonora  
Instituto de Formación Docente del Estado de Sonora

GOBIERNO DEL ESTADO DE SONORA  
SECRETARIA DE EGRESOS  
15 JUL 2014  
18:30

- C.c.p. Lic. Carlos Manuel Villalobos Organista.- Secretario de Hacienda del Gobierno del Estado de Sonora.
- C.c.p. L. A. E. Christian Gilberto Lardín Apodaca.- Director General de Evaluación y Seguimiento del Gasto Público de la Secretaría de Hacienda.
- C.c.p.- C.P.C. Eugenio Pablos Antillón. Auditor Mayor de ISAF.
- C.c.p. Lic. Sabás Martín Mendivil. Ceceña.- Secretario General Administrativo en IFODES.
- C.c.p. C.P. Jorge Hernández Ciscomani.- Titular del Órgano de Control y Desarrollo Administrativo, en IFODES.
- C.c.p. Archivo.
- C.c.p. Minutario.



Oficio Dirección General 71/0535/2014  
Hermosillo, Sonora a 14 de julio de 2014.  
2014: "Año de la Salud Masculina"

**C. P. SAÚL LÓPEZ MONTIEL**  
Subsecretario de Egresos de la Secretaría de Hacienda.  
Presente

En el marco de la Cuenta Pública Estatal, anexo al presente el segundo informe trimestral del ejercicio presupuestal 2014, del Instituto de Formación Docente del Estado de Sonora, el cual consta de los formatos EVTOP-01, EVTOP-02, EVTOP-03 Y EVTOP-04 y formatos armonizados ETCA-I-01, ETCA-I-01-A, ETCA-I-01-B, ETCA-I-02, ETCA-I-03, ETCA-I-05 notas, ETCA-I-06, ETCA-I-07, ETCA-II-08, ETCA-II-09, ETCA-II-09-A, ETCA-II-10, ETCA-II-11, ETCA-II-12.

Sin más por el momento, me reitero a sus apreciables órdenes.

ATENTAMENTE

  
PROFR. REGINALDO DUARTE IÑIGO  
DIRECTOR GENERAL

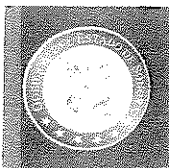
*"2014: Austeridad, Transparencia y Buen Gobierno"*



Gobierno del Estado  
de Sonora  
Instituto de Formación  
Docente del Estado  
de Sonora

C.c.p. Lic. Carlos Manuel Villalobos Organista.- Secretario de Hacienda del Gobierno del Estado de Sonora.  
C.c.p. L. A. E. Christian Gilberto Lardín Apodaca.- Director General de Evaluación y Seguimiento del Gasto Público de la Secretaría de Hacienda.  
C.c.p.- C.P.C. Eugenio Pablos Antillón. Auditor Mayor de ISAF.  
C.c.p. Lic. Sabás Martín Mendivil. Ceceña.- Secretario General Administrativo en IFODES.  
C.c.p. C.P. Jorge Hernández Ciscomani.- Titular del Órgano de Control y Desarrollo Administrativo, en IFODES.  
C.c.p. Archivo.  
C.c.p. Minutario.

INSTITUTO DE FORMACIÓN DOCENTE DEL ESTADO DE SONORA  
AVE. MADRID S/N ENTRE EDEL CASTELLANOS Y DR. AGUILAR, COL. PRADOS DEL CENTENARIO. CP. 83260  
TELS : +52 (662) 213-1055, 212-4469 y 212-4436 | 01-800-043-6337  
HERMOSILLO, SONORA, MÉXICO. | [www.ifodes.edu.mx](http://www.ifodes.edu.mx)



SEC



**SONORA**  
★ ★ ★ ★ ★  
AUSTERIDAD, TRANSPARENCIA  
Y BUEN GOBIERNO

**SISTEMA ESTATAL DE EVALUACION  
SEGUIMIENTO FINANCIERO DE INGRESOS Y EGRESOS, DE ORGANISMOS  
Y ENTIDADES DE LA ADMINISTRACION PUBLICA ESTATAL**

EVTOP-01


TRIMESTRE: SEGUNDO 2014


**ORGANISMO: INSTITUTO DE FORMACION DOCENTE DEL ESTADO DE SONORA**


<b>INGRESOS</b>								
CONCEPTO	ASIGNACION ORIGINAL ANUAL	PRESUPUESTO MODIFICADO ANUAL	ABRIL	MAYO	JUNIO	TOTAL TRIMESTRE	ACUMULADO	% AVANCE
Saldo inicial, (Caja y Bancos)								
INGRESOS PROPIOS			19,186,032	17,504,503	16,063,560			
ESTATALES O FEDERALIZADOS	34,561,000	40,000,000	1,859,085	1,858,909	5,058,925	8,773,920	22,256,751	55.64%
FEDERALES	111,927,994	103,100,528	7,260,140	10,040,520	24,213,137	41,513,798	71,636,359	69.48%
OTROS INGRESOS		5,816,569	208,546	1,647,859	2,834,155	4,690,560	5,816,569	100.00%
		7,966	352	327	331	1,010	7,966	100.00%
<b>TOTAL</b>	<b>146,488,994</b>	<b>148,925,063</b>	<b>28,514,155</b>	<b>31,049,719</b>	<b>48,170,109</b>	<b>52,979,288</b>	<b>99,715,645</b>	<b>66.96%</b>

<b>EGRESOS (GLOBAL)</b>								
CONCEPTO	ASIGNACION ORIGINAL ANUAL	PRESUPUESTO MODIFICADO ANUAL	ABRIL	MAYO	JUNIO	TOTAL TRIMESTRE	ACUMULADO	% AVANCE
1000 SERVICIOS PERSONALES	127,139,317	123,139,848	12,314,982	11,215,234	20,319,219	43,849,436	60,988,095	65.78%
2000 MATERIALES Y SUMINISTROS	8,467,725	8,970,829	703,832	836,886	711,205	2,251,923	4,177,001	46.56%
3000 SERVICIOS GENERALES	9,244,242	11,834,453	647,931	1,589,177	1,241,076	3,478,184	4,970,937	42.00%
4000 TRANSFERENCIAS, ASIGNACIONES, SUBSIDIOS Y OTRAS AYUDAS	190,515	3,333,768	6,000	750,428	1,690,231	2,446,660	2,561,070	76.82%
5000 BIENES MUEBLES, INMUEBLES E INTANGIBLES	826,405	955,657	11,600	123,403	13,456	148,459	168,009	17.58%
6000 INVERSIÓN PUBLICA	620,791	691,509	0	0	266,093	266,093	266,093	38.48%
<b>TOTAL</b>	<b>146,488,994</b>	<b>148,925,063</b>	<b>13,684,346</b>	<b>14,515,129</b>	<b>24,241,281</b>	<b>52,440,755</b>	<b>93,141,205</b>	<b>62.54%</b>

<b>VARIACION INGRESO-GASTO</b>								
			14,829,809	16,533,990	23,928,828	2,538,533	6,574,440	

FORMULÓ:  
  
LIC. MARGARITA TADEI CABRERO  
TITULAR DE LA UNIDAD DE PLANEACION

  
APROBO  
LIC. SABÁS MARTÍN MENDÍVIL CESEÑA  
SECRETARIO GRAL. ADMTVO.

  
AUTORIZÓ:  
PROF. REGINALDO DUARTE INIGO  
DIRECTOR GENERAL

SISTEMA ESTATAL DE EVALUACION  
SEGUIMIENTO FINANCIERO DE INGRESOS Y EGRESOS, DE ORGANISMOS  
Y ENTIDADES DE LA ADMINISTRACION PUBLICA ESTATAL

EVTOP-01

TRIMESTRE: SEGUNDO 2014

ORGANISMO: INSTITUTO DE FORMACION DOCENTE DEL ESTADO DE SONORA

EGRESOS (EXCLUSIVAMENTE SOBRE LOS INGRESOS PROPIOS)

CONCEPTO	ASIGNACION ORIGINAL ANUAL	PRESUPUESTO MODIFICADO ANUAL	ABRIL	MAYO	JUNIO	TOTAL TRIMESTRE	ACUMULADO	% AVANCE
1000 SERVICIOS PERSONALES	19,870,072	24,697,070	5,009,950	2,986,453	3,139,570	9,135,973	16,286,402	65.94%
2000 MATERIALES Y SUMINISTROS	4,262,487	4,262,487	286,092	427,461	249,606	963,179	1,513,050	35.50%
3000 SERVICIOS GENERALES	8,915,730	9,489,839	396,247	1,338,909	993,183	2,728,339	3,593,405	37.87%
4000 TRANSFERENCIAS, ASIGNACIONES, SUBSIDIOS Y OTRAS AYUDAS	65,515	104,609	0	0	43,800	43,800	53,510	51.15%
5000 BIENES MUEBLES, INMUEBLES E INTANGIBLES	826,405	826,405	11,600	35,890	13,456	60,946	80,497	9.74%
6000 INVERSION PUBLICA	620,791	620,791	0	0	0	0	0	0.00%
<b>TOTAL</b>	<b>34,561,000</b>	<b>40,000,000</b>	<b>3,703,890</b>	<b>4,788,732</b>	<b>4,439,615</b>	<b>12,932,237</b>	<b>21,526,864</b>	<b>53.82%</b>

FORMULÓ:

  
 LIC. MARGARITA TADEO CABRERO  
 TITULAR DE LA UNIDAD DE PLANEACION

APROBO:

  
 LIC. SABÁS MARTÍN MENDÍVIL CESEÑA  
 SECRETARIO GRAL. ADMTVO.

AUTORIZÓ:

  
 LIC. REGINALDO DUARTE INIGO  
 DIRECTOR GENERAL

SISTEMA ESTATAL DE EVALUACION  
ANALITICO DE RECURSOS EJERCIDOS POR PARTIDA PRESUPUESTAL

EVTOP-02

TRIMESTRE: SEGUNDO 2014

ORGANISMO: INSTITUTO DE FORMACION DOCENTE DEL ESTADO DE SONORA

PARTIDA	DESCRIPCION	ASIGNACION ORIGINAL ANUAL	PRESUPUESTO MODIFICADO ANUAL	TOTAL EJERCIDO TRIMESTRAL	MONTO	%	DISPONIBLE
	<b>TOTAL GENERAL</b>	<b>146,488,994</b>	<b>148,925,063</b>	<b>52,440,755</b>			
10000	SERVICIOS PERSONALES	127,139,317	123,138,848	43,849,436	93,141,205	62.54%	55,783,858
11000	REMUNERACIONES AL PERSONAL DE CARACTER PERMANENTE	48,901,585	45,792,957	18,398,567	30,930,239	67.54%	14,862,718
11300	SUELDO BASE AL PERSONAL PERMANENTE	48,901,585	45,792,957	18,398,567	30,930,239	67.54%	14,862,718
11301	SUELDOS	45,543,589	42,388,797	17,389,542	29,090,260	68.63%	13,298,536
11303	REMUNERACIONES DIVERSAS	3,357,997	3,404,161	1,009,026	1,839,979	54.05%	1,564,181
12000	REMUNERACIONES AL PERSONAL DE CARACTER TRANSITORIO	18,908,724	21,947,950	7,306,022	13,137,489	59.86%	8,810,461
12200	SUELDOS BASE AL PERSONAL EVENTUAL	18,908,724	21,947,950	7,306,022	13,137,489	59.86%	8,810,461
12201	SUELDOS BASE AL PERSONAL EVENTUAL	18,908,724	21,947,950	7,306,022	13,137,489	59.86%	8,810,461
13000	REMUNERACIONES ADICIONALES Y ESPECIALES	35,227,738	29,765,539	10,560,484	19,655,460	66.03%	10,110,079
13100	PRIMAS POR AÑOS DE SERVICIOS EFECTIVOS PRESTADOS	12,025,842	12,606,120	5,347,322	8,795,837	69.77%	3,810,284
13101	PRIMA QUINQUENAL POR AÑOS DE SERVICIO EFECTIVOS PRESTADOS	12,025,842	12,606,120	5,347,322	8,795,837	69.77%	3,810,284
13200	PRIMAS DE VACACIONES, DOMINICAL Y GRATIFICACION DE FIN DE AÑO	14,919,171	8,779,965	2,898,138	6,420,190	73.12%	2,359,776
13201	PRIMA DE VACACIONES Y DOMINICAL	4,029,153	4,137,995	2,898,138	2,917,260	70.50%	1,220,735
13202	AGUINALDO O GRATIFICACION DE FIN DE AÑO	6,489,611	3,280,767	0	3,279,474	99.96%	1,293
13203	COMPENSACION POR AJUSTE DE CALENDARIO	928,256	928,256	0	204,597	22.04%	723,660
13204	COMPENSACION POR BONO NAVIDEÑO	3,057,259	18,056	0	16,095	89.14%	1,961
13205	COMPENSACION DE FIN DE AÑO AL MAGISTERIO	414,892	414,892	0	2,763	0.67%	412,128
13400	COMPENSACIONES	8,282,725	8,379,453	2,315,024	4,439,434	52.98%	3,940,020
13403	ESTIMULOS AL PERSONAL DE CONFIANZA	7,484,529	7,570,529	2,014,638	3,940,969	52.06%	3,629,561
13404	BONO DE PRODUCTIVIDAD	798,195	808,924	300,387	498,465	61.62%	310,459
14000	SEGURIDAD SOCIAL	9,564,522	10,503,252	2,857,993	5,735,058	54.60%	4,768,194
14100	APORTACIONES DE SEGURIDAD SOCIAL	5,475,149	6,081,122	1,768,217	3,529,770	58.04%	2,551,353
14106	OTRAS PRESTACIONES DE SEGURIDAD SOCIAL	5,475,149	6,081,122	1,768,217	3,529,770	58.04%	2,551,353
14200	APORTACIONES A FONDOS DE VIVIENDA	2,358,595	2,588,895	642,666	1,283,297	49.57%	1,305,598
14201	CUOTAS AL FOVISSSTESON	2,358,595	2,588,895	642,666	1,283,297	49.57%	1,305,598
14300	APORTACIONES AL SISTEMA PARA EL RETIRO	27,202	27,202	0	27,202	100.00%	0
14301	PAGAS DE DEFUNCION, PENSIONES Y JUBILACIONES	27,202	27,202	0	27,202	100.00%	0

FORMULÓ:

LIC. MARGARITA TADEI CABRERO  
TITULAR DE LA UNIDAD DE PLANEACION

AUTORIZÓ:

LIC. SABÁS MARTÍN MENDÍVIL CESAÑA  
SECRETARIO GRAL. ADMTVO.

AUTORIZÓ:

PROF. REGINALDO DUARTE IÑIGO  
DIRECTOR GENERAL

SISTEMA ESTATAL DE EVALUACION  
ANALITICO DE RECURSOS EJERCIDOS POR PARTIDA PRESUPUESTAL

EVTOP-02

TRIMESTRE: SEGUNDO 2014

ORGANISMO: INSTITUTO DE FORMACION DOCENTE DEL ESTADO DE SONORA

PARTIDA	DESCRIPCION	ASIGNACION ORIGINAL ANUAL	PRESUPUESTO MODIFICADO ANUAL	TOTAL EJERCIDO TRIMESTRAL	MONTO	%	DISPONIBLE
14400	APORTACIONES PARA SEGUROS	1,703,575	1,806,032	447,110	894,789	49.54%	911,243
14402	SEGURO DE RETIRO ESTATAL	943,438	1,035,558	257,066	513,319	49.57%	522,239
14403	OTRAS CUOTAS DE SEGUROS COLECTIVOS	760,138	770,475	190,043	381,470	49.51%	389,004
15000	OTRAS PRESTACIONES SOCIALES Y ECONOMICAS	12,548,306	13,140,708	4,549,266	10,298,756	78.37%	2,841,952
15200	INDEMNIZACIONES	66,392	66,392	0	66,392	100.00%	0
15202	PAGO DE LIQUIDACIONES	66,392	66,392	0	66,392	100.00%	0
15300	PRESTACIONES Y HABERES DE RETIRO	1,701,424	1,701,424	0	1,701,424	100.00%	0
15301	GRATIFICACION POR JUBILACION AL PERSONAL HOMOLOGADO DE LA SEC	1,701,424	1,701,424	0	1,701,424	100.00%	0
15400	PRESTACIONES CONTRACTUALES	6,124,109	6,599,652	1,605,048	4,760,556	72.13%	1,839,096
15402	CUOTAS PARA MATERIAL DIDACTICO	984,348	1,018,209	303,168	729,835	71.68%	288,373
15403	COMPENSACION ADICIONAL PARA DESPENSA AL MAGISTERIO	3,719,464	4,160,558	1,300,690	2,661,023	63.96%	1,499,536
15404	DIAS ECONOMICOS Y DE DESCANSO OBLIGATORIOS NO DISFRUTADOS	1,417,897	1,418,285	0	1,367,898	96.45%	50,387
15410	APOYO PARA CANASTILLA DE MATERNIDAD	0	200	200	200	100.00%	0
15413	AYUDA PARA GUARDERIA A MADRES TRABAJADORAS	2,400	2,400	1,000	1,600	66.67%	800
15900	OTRAS PRESTACIONES SOCIALES Y ECONOMICAS	4,656,381	4,773,241	2,944,217	3,770,385	78.99%	1,002,856
15901	OTRAS PRESTACIONES	4,656,381	4,773,241	2,944,217	3,770,385	78.99%	1,002,856
17000	PAGOS DE ESTIMULOS A SERVIDORES PUBLICOS	1,988,441	1,988,441	177,104	1,241,092	62.42%	747,349
17100	ESTIMULOS	1,988,441	1,988,441	177,104	1,241,092	62.42%	747,349
17103	ESTIMULOS AL MAGISTERIO POR ANTIG_EDAD DE SERVICIO	527,840	527,840	104,225	362,066	72.38%	145,774
17104	BONO POR PUNTUALIDAD	1,460,601	1,460,601	72,879	859,026	58.81%	601,575
20000	MATERIALES Y SUMINISTROS	8,467,725	8,970,829	2,251,923	4,177,001	46.56%	4,793,828
21000	MATERIALES DE ADMINISTRACION, EMISION DE DOCUMENTOS Y ARTICULOS OFICIALES	1,777,637	2,131,134	388,051	877,370	41.17%	1,253,764
21100	MATERIALES, UTILES Y EQUIPOS MENORES DE OFICINA	683,529	968,777	144,504	449,426	46.39%	519,351
21101	MATERIALES, UTILES Y EQUIPOS MENORES DE OFICINA	683,529	968,777	144,504	449,426	46.39%	519,351

FORMULÓ:

LIC. MARGARITA TADDEI CABRERO  
TITULAR DE LA UNIDAD DE PLANEACION

APROBÓ:

LIC. SABÁS MARTÍN MENDÍVAL CESEÑA  
SECRETARIO GRAL. ADMTVO.

AUTORIZÓ:

PROFR. REGINALDO DUARTE IÑIGO  
DIRECTOR GENERAL

SISTEMA ESTATAL DE EVALUACION  
ANALITICO DE RECURSOS EJERCIDOS POR PARTIDA PRESUPUESTAL

EVTOP-02

TRIMESTRE: SEGUNDO 2014

ORGANISMO: INSTITUTO DE FORMACION DOCENTE DEL ESTADO DE SONORA

PARTIDA	DESCRIPCION	ASIGNACION ORIGINAL ANUAL	PRESUPUESTO MODIFICADO ANUAL	TOTAL EJERCIDO TRIMESTRAL	MONTO	%	DISPONIBLE
21200	MATERIALES Y UTILES DE IMPRESION Y REPRODUCCION	586,381	647,788	140,601	249,783	38.56%	398,005
21201	MATERIALES Y UTILES DE IMPRESION Y REPRODUCCION	586,381	647,788	140,601	249,783	38.56%	398,005
21400	MATERIALES, UTILES Y EQUIPOS MENORES DE TECNOLOGIAS DE LA INFORMACION Y	30,734	30,734	0	0	0.00%	30,734
21401	MATERIALES Y UTILES PARA EL PROCESAMIENTO DE EQUIPOS Y BIENES INFORMATICOS	30,734	30,734	0	0	0.00%	30,734
21500	MATERIAL IMPRESO E INFORMACION DIGITAL	4,759	8,139	0	154	1.89%	7,985
21501	MATERIAL PARA INFORMACION	4,759	8,139	0	154	1.89%	7,985
21600	MATERIAL DE LIMPIEZA	388,087	388,087	101,979	172,099	44.35%	215,988
21601	MATERIAL DE LIMPIEZA	388,087	388,087	101,979	172,099	44.35%	215,988
21700	MATERIALES Y UTILES DE ENSEÑANZA	84,147	87,609	966	5,908	6.74%	81,701
21701	MATERIALES EDUCATIVOS	75,274	78,736	966	5,908	7.50%	72,829
21702	MATERIALES Y SUMINISTROS PARA PLANTELES EDUCATIVOS	8,873	8,873	0	0	0.00%	8,873
22000	ALIMENTOS Y UTENSILIOS	4,351,410	4,459,687	1,286,132	2,457,063	55.09%	2,002,624
22100	PRODUCTOS ALIMENTICIOS PARA PERSONAS	4,285,533	4,393,811	1,273,733	2,441,205	55.56%	1,952,606
22101	PRODUCTOS ALIMENTICIOS PARA EL PERSONAL EN LAS INSTALACIONES	158,333	266,610	105,952	143,288	53.74%	123,322
22105	PRODUCTOS ALIMENTICIOS PARA PERSONAS DERIVADO DE LA PRESTACION DE SERVICIOS PUBLICOS EN UNIDADES DE SALUD, EDUCATIVAS Y OTRAS	4,051,377	4,051,377	1,154,895	2,277,736	56.22%	1,773,642
22106	ADQUISICION DE AGUA POTABLE	75,823	75,823	12,887	20,181	26.62%	55,642
22300	UTENSILIOS PARA EL SERVICIO DE ALIMENTACION	65,877	65,877	12,398	15,859	24.07%	50,018
22301	UTENSILIOS PARA EL SERVICIO DE ALIMENTACION	65,877	65,877	12,398	15,859	24.07%	50,018
24000	MATERIALES Y ARTICULOS DE CONSTRUCCION Y DE REPARACION	341,006	341,006	35,239	40,508	11.88%	300,498
24300	CAL, YESO Y PRODUCTOS DE YESO	213	213	0	0	0.00%	213
24301	CAL, YESO Y PRODUCTOS DE YESO	213	213	0	0	0.00%	213
24500	VIDRIO Y PRODUCTOS DE VIDRIO	20,265	20,265	0	0	0.00%	20,265
24501	VIDRIO Y PRODUCTOS DE VIDRIO	20,265	20,265	0	0	0.00%	20,265

FORMULÓ:

LIC. MARGARITA TADDEI CABRERO  
TITULAR DE LA UNIDAD DE PLANEACION

APROBO:

LIC. SABÁS MARTÍN MENDÍVAL CESEÑA  
SECRETARIO GRAL. ADMTVO.

AUTORIZÓ:

PROFR. REGINALDO DUARTE IÑIGO  
DIRECTOR GENERAL

SISTEMA ESTATAL DE EVALUACION  
ANALITICO DE RECURSOS EJERCIDOS POR PARTIDA PRESUPUESTAL

EVTOP-02

TRIMESTRE: SEGUNDO 2014

ORGANISMO: INSTITUTO DE FORMACION DOCENTE DEL ESTADO DE SONORA

PARTIDA	DESCRIPCION	ASIGNACION ORIGINAL ANUAL	PRESUPUESTO MODIFICADO ANUAL	TOTAL EJERCIDO TRIMESTRAL	MONTO	%	DISPONIBLE
24600	MATERIAL ELECTRICO Y ELECTRONICO	172,109	172,109	17,156	22,374	13.00%	149,735
24601	MATERIAL ELECTRICO Y ELECTRONICO	172,109	172,109	17,156	22,374	13.00%	149,735
24700	ARTICULOS METALICOS PARA LA CONSTRUCCION	14,196	14,196	0	0	0.00%	14,196
24701	ARTICULOS METALICOS PARA LA CONSTRUCCION	14,196	14,196	0	0	0.00%	14,196
24800	MATERIALES COMPLEMENTARIOS	107,109	107,109	16,576	16,576	15.48%	90,533
24801	MATERIALES COMPLEMENTARIOS	107,109	107,109	16,576	16,576	15.48%	90,533
24900	OTROS MATERIALES Y ARTICULOS DE CONSTRUCCION Y REPARACION	27,114	27,114	1,507	1,558	5.75%	25,557
24901	OTROS MATERIALES Y ARTICULOS DE CONSTRUCCION Y REPARACION	27,114	27,114	1,507	1,558	5.75%	25,557
25000	PRODUCTOS QUIMICOS, FARMACEUTICOS Y DE LABORATORIO	336,871	336,871	222,986	228,041	67.69%	108,830
25200	FERTILIZANTES, PESTICIDAS Y OTROS AGROQUIMICOS	7,524	7,524	50	50	0.66%	7,474
25201	FERTILIZANTES, PESTICIDAS Y OTROS AGROQUIMICOS	7,524	7,524	50	50	0.66%	7,474
25300	MEDICINAS Y PRODUCTOS FARMACEUTICOS	314,087	314,087	222,936	227,991	72.59%	86,096
25301	MEDICINAS Y PRODUCTOS FARMACEUTICOS	314,087	314,087	222,936	227,991	72.59%	86,096
25400	MATERIALES, ACCESORIOS Y SUMINISTROS MEDICOS	8,873	8,873	0	0	0.00%	8,873
25401	MATERIALES, ACCESORIOS Y SUMINISTROS MEDICOS	8,873	8,873	0	0	0.00%	8,873
25600	FIBRAS SINTETICAS, HULES, PLASTICOS Y DERIVADOS	2,839	2,839	0	0	0.00%	2,839
25601	FIBRAS SINTETICAS, HULES, PLASTICOS Y DERIVADOS	2,839	2,839	0	0	0.00%	2,839
25900	OTROS PRODUCTOS QUIMICOS	3,549	3,549	0	0	0.00%	3,549
25901	OTROS PRODUCTOS QUIMICOS	3,549	3,549	0	0	0.00%	3,549
26000	COMBUSTIBLES, LUBRICANTES Y ADITIVOS	819,405	860,735	205,167	314,664	36.56%	546,070
26100	COMBUSTIBLES, LUBRICANTES Y ADITIVOS	819,405	860,735	205,167	314,664	36.56%	546,070
26101	COMBUSTIBLES	783,773	825,103	202,786	312,189	37.84%	512,913
26102	LUBRICANTES Y ADITIVOS	35,632	35,632	2,381	2,475	6.95%	33,157
27000	VESTUARIO, BLANCOS, PRENDAS DE PROTECCION Y ARTICULOS DEPORTIVOS	340,827	340,827	81,945	159,244	46.72%	181,583

FORMULÓ:

LIC. MARGARITA TADDEI CABRERO  
TITULAR DE LA UNIDAD DE PLANEACION

APROBO:

LIC. SABÁS MARTÍN MENDÍVIL CESEÑA  
SECRETARIO GRAL. ADMTVO.

AUTORIZÓ:

PROF. REGINALDO DUARTE IÑIGO  
DIRECTOR GENERAL



SISTEMA ESTATAL DE EVALUACION  
ANALITICO DE RECURSOS EJERCIDOS POR PARTIDA PRESUPUESTAL

EVTOP-02

TRIMESTRE: SEGUNDO 2014

ORGANISMO: INSTITUTO DE FORMACION DOCENTE DEL ESTADO DE SONORA

PARTIDA	DESCRIPCION	ASIGNACION ORIGINAL ANUAL	PRESUPUESTO MODIFICADO ANUAL	TOTAL EJERCIDO TRIMESTRAL	MONTO	%	DISPONIBLE
27100	VESTUARIO Y UNIFORMES	114,633	114,633	62,802	89,564	78.13%	25,069
27101	VESTUARIO Y UNIFORMES	114,633	114,633	62,802	89,564	78.13%	25,069
27200	PRENDAS DE SEGURIDAD Y PROTECCION PERSONAL	14,835	14,835	0	0	0.00%	14,835
27201	PRENDAS DE SEGURIDAD Y PROTECCION PERSONAL	14,835	14,835	0	0	0.00%	14,835
27300	ARTICULOS DEPORTIVOS	190,066	190,066	19,143	69,681	36.66%	120,385
27301	ARTICULOS DEPORTIVOS	190,066	190,066	19,143	69,681	36.66%	120,385
27500	BLANCOS Y OTROS PRODUCTOS TEXTILES, EXCEPTO PRENDAS DE VESTIR	21,294	21,294	0	0	0.00%	21,294
27501	BLANCOS Y OTROS PRODUCTOS TEXTILES, EXCEPTO PRENDAS DE VESTIR	21,294	21,294	0	0	0.00%	21,294
29000	HERRAMIENTAS, REFACCIONES Y ACCESORIOS MENORES	500,569	500,569	32,404	100,110	20.00%	400,459
29100	HERRAMIENTAS MENORES	57,201	57,201	3,488	7,399	12.93%	49,802
29101	HERRAMIENTAS MENORES	57,201	57,201	3,488	7,399	12.93%	49,802
29200	REFACCIONES Y ACCESORIOS MENORES DE EDIFICIOS	74,318	74,318	5,844	6,285	8.46%	68,033
29201	REFACCIONES Y ACCESORIOS MENORES DE EDIFICIOS	74,318	74,318	5,844	6,285	8.46%	68,033
29300	REFACCIONES Y ACCESORIOS MENORES DE MOBILIARIO Y EQUIPO DE ADMINISTRACION, EDUCACIONAL Y RECREATIVO	42,943	42,943	1,545	1,545	3.60%	41,398
29301	REFACCIONES Y ACCESORIOS MENORES DE MOBILIARIO Y EQUIPO DE ADMINISTRACION, EDUCACIONAL Y RECREATIVO	42,943	42,943	1,545	1,545	3.60%	41,398
29400	REFACCIONES Y ACCESORIOS MENORES DE EQUIPO DE COMPUTO Y TECNOLOGIAS DE LA INFORMACION	269,838	269,838	21,412	84,161	31.19%	185,677
29401	REFACCIONES Y ACCESORIOS MENORES DE EQUIPO DE COMPUTO Y TECNOLOGIAS DE LA INFORMACION	269,838	269,838	21,412	84,161	31.19%	185,677
29500	REFACCIONES Y ACCESORIOS MENORES DE EQUIPO E INSTRUMENTAL MEDICO Y DE LABORATORIO	4,614	4,614	0	0	0.00%	4,614

FORMULÓ:

LIC. MARGARITA TADDEI CABRERO  
TITULAR DE LA UNIDAD DE PLANEACION

APROBÓ:

LIC. SABÁS MARTÍN MENDÍVIL CESEÑA  
SECRETARIO GRAL. ADMTVO.

AUTORIZÓ:

PROFR. REGINALDO DUARTE IÑIGO  
DIRECTOR GENERAL

SISTEMA ESTATAL DE EVALUACION  
ANALITICO DE RECURSOS EJERCIDOS POR PARTIDA PRESUPUESTAL

EVTOP-02

TRIMESTRE: SEGUNDO 2014

ORGANISMO: INSTITUTO DE FORMACION DOCENTE DEL ESTADO DE SONORA

PARTIDA	DESCRIPCION	ASIGNACION ORIGINAL ANUAL	PRESUPUESTO MODIFICADO ANUAL	TOTAL EJERCIDO TRIMESTRAL	MONTO	%	DISPONIBLE
29501	REFACCIONES Y ACCESORIOS MENORES DE EQUIPO E INSTRUMENTAL MEDICO Y DE LABORATORIO	4,614	4,614	0	0	0.00%	4,614
29600	REFACCIONES Y ACCESORIOS MENORES DE EQUIPO DE TRANSPORTE	31,698	31,698	116	721	2.27%	30,978
29601	REFACCIONES Y ACCESORIOS MENORES DE EQUIPO DE TRANSPORTE	31,698	31,698	116	721	2.27%	30,978
29800	REFACCIONES Y ACCESORIOS MENORES DE MAQUINARIA Y OTROS EQUIPOS	19,958	19,958	0	0	0.00%	19,958
29801	REFACCIONES Y ACCESORIOS MENORES DE MAQUINARIA Y OTROS EQUIPOS	19,958	19,958	0	0	0.00%	19,958
30000	SERVICIOS GENERALES	9,244,242	11,834,453	3,478,184	4,970,937	42.00%	6,863,515
31000	SERVICIOS BASICOS	1,543,692	1,543,692	67,919	115,230	7.46%	1,428,463
31100	ENERGIA ELECTRICA	55,000	55,000	10,010	12,626	22.96%	42,374
31101	ENERGIA ELECTRICA	55,000	55,000	10,010	12,626	22.96%	42,374
31300	AGUA	7,000	7,000	1,844	3,428	48.97%	3,572
31301	AGUA POTABLE	7,000	7,000	1,844	3,428	48.97%	3,572
31400	TELEFONIA TRADICIONAL	525,997	525,997	19,971	34,123	6.49%	491,874
31401	TELEFONIA TRADICIONAL	525,997	525,997	19,971	34,123	6.49%	491,874
31500	TELEFONIA CELULAR	10,993	10,993	2,997	5,994	54.53%	4,999
31501	TELEFONIA CELULAR	10,993	10,993	2,997	5,994	54.53%	4,999
31600	SERVICIOS DE TELECOMUNICACIONES Y SATELITES	36,607	36,607	833	6,621	18.09%	29,986
31601	SERVICIOS DE TELECOMUNICACIONES Y SATELITES	36,607	36,607	833	6,621	18.09%	29,986
31700	SERVICIOS DE ACCESO A INTERNET, REDES Y PROCESAMIENTO DE INFORMACION	778,990	778,990	0	150	0.02%	778,840
31701	SERVICIOS DE ACCESO A INTERNET, REDES Y PROCESAMIENTO DE INFORMACION	778,990	778,990	0	150	0.02%	778,840
31800	SERVICIOS POSTALES Y TELEGRAFICOS	129,105	129,105	32,264	52,287	40.50%	76,818
31801	SERVICIO POSTAL	129,105	129,105	32,264	52,287	40.50%	76,818
32000	SERVICIO DE ARRENDAMIENTO	790,547	801,715	272,676	464,167	57.90%	337,549
32200	ARRENDAMIENTO DE EDIFICIOS	158,688	158,688	61,648	121,870	76.80%	36,818
32201	ARRENDAMIENTO DE EDIFICIOS	158,688	158,688	61,648	121,870	76.80%	36,818
32300	ARRENDAMIENTO DE MOBILIARIO Y EQUIPO DE ADMINISTRACION, EDUCACIONAL Y RECREATIVO	385,558	396,727	111,328	199,677	60.33%	197,050

FORMULÓ:

LIC. MARGARITA TADDEI CABRERO  
TITULAR DE LA UNIDAD DE PLANEACION

APROBÓ:

LIC. SABÁS MARTÍN MENDÍVIL CESEÑA  
SECRETARIO GRAL. ADMTVO.

AUTORIZÓ:

PROFR. REGINALDO DUARTE IÑIGO  
DIRECTOR GENERAL

SISTEMA ESTATAL DE EVALUACION  
ANALITICO DE RECURSOS EJERCIDOS POR PARTIDA PRESUPUESTAL

EVTOP-02

TRIMESTRE: SEGUNDO 2014

ORGANISMO: INSTITUTO DE FORMACION DOCENTE DEL ESTADO DE SONORA

PARTIDA	DESCRIPCION	ASIGNACION ORIGINAL ANUAL	PRESUPUESTO MODIFICADO ANUAL	TOTAL EJERCIDO TRIMESTRAL	MONTO	%	DISPONIBLE
32301	ARRENDAMIENTO DE MUEBLES, MAQUINARIA Y EQUIPO	385,558	396,727	111,328	199,677	50.33%	197,050
32500	ARRENDAMIENTO DE EQUIPO DE TRANSPORTE	246,301	246,301	99,700	142,620	57.90%	103,681
32501	ARRENDAMIENTO DE EQUIPO DE TRANSPORTE	246,301	246,301	99,700	142,620	57.90%	103,681
33000	SERVICIOS PROFESIONALES, CIENTIFICOS, TECNICOS Y OTROS SERVICIOS	1,804,285	2,263,008	1,033,768	1,334,715	58.98%	928,293
33100	SERVICIOS LEGALES, DE CONTABILIDAD, AUDITORIAS Y RELACIONADOS	1,686,088	2,057,454	1,004,696	1,232,056	59.88%	825,398
33101	SERVICIOS LEGALES, DE CONTABILIDAD, AUDITORIAS Y RELACIONADOS	1,686,088	2,057,454	1,004,696	1,232,056	59.88%	825,398
33400	SERVICIOS DE CAPACITACION	30,000	32,076	3,000	3,000	9.35%	29,076
33401	SERVICIOS DE CAPACITACION	30,000	32,076	3,000	3,000	9.35%	29,076
33600	SERVICIOS DE APOYO ADMINISTRATIVO, TRADUCCION, FOTOCOPIADO E IMPRESIEN	57,843	143,123	18,067	85,347	59.63%	57,776
33603	IMPRESIONES Y PUBLICACIONES OFICIALES	42,423	127,703	18,067	85,347	66.83%	42,356
33605	LICITACIONES, CONVENIOS Y CONVOCATORIAS	15,420	15,420	0	0	0.00%	15,420
33800	SERVICIOS DE VIGILANCIA	30,355	30,355	8,005	14,312	47.15%	16,043
33801	SERVICIO DE VIGILANCIA	30,355	30,355	8,005	14,312	47.15%	16,043
34000	SERVICIOS FINANCIEROS, BANCARIOS Y COMERCIALES	263,996	436,422	156,262	233,999	53.62%	202,423
34100	SERVICIOS FINANCIEROS Y BANCARIOS	117,565	124,872	27,783	68,880	55.16%	55,992
34101	SERVICIOS FINANCIEROS Y BANCARIOS	117,565	124,872	27,783	68,880	55.16%	55,992
34500	SEGURO DE BIENES PATRIMONIALES	146,431	311,549	128,479	165,118	53.00%	146,431
34501	SEGURO DE BIENES PATRIMONIALES	146,431	311,549	128,479	165,118	53.00%	146,431
35000	SERVICIOS DE INSTALACION, REPARACION, MANTENIMIENTO Y CONSERVACION	1,908,932	2,218,123	496,272	683,051	30.79%	1,535,072
35100	CONSERVACION Y MANTENIMIENTO MENOR DE INMUEBLES	619,965	880,438	144,121	154,099	17.50%	726,339
35101	MANTENIMIENTO Y CONSERVACION DE INMUEBLES	619,965	880,438	144,121	154,099	17.50%	726,339
35200	INSTALACION, REPARACION Y MANTENIMIENTO DE MOBILIARIO Y EQUIPO DE	116,710	116,710	2,088	2,088	1.79%	114,622
35201	MANTENIMIENTO Y CONSERVACION DE MOBILIARIO Y EQUIPO	116,710	116,710	2,088	2,088	1.79%	114,622


FORMULÓ:

  
LIC. MARGARITA TADDET CABRERO  
TITULAR DE LA UNIDAD DE PLANEACION

APROBO:

  
LIC. SABÁS MARTÍN MENDÍVIL CESEÑA  
SECRETARIO GRAL. ADMTVO.

AUTORIZÓ:

  
PROF. REGINALDO DUARTE IÑIGO  
DIRECTOR GENERAL

SISTEMA ESTATAL DE EVALUACION  
ANALITICO DE RECURSOS EJERCIDOS POR PARTIDA PRESUPUESTAL

EVTOP-02

TRIMESTRE: SEGUNDO 2014

ORGANISMO: INSTITUTO DE FORMACION DOCENTE DEL ESTADO DE SONORA

PARTIDA	DESCRIPCION	ASIGNACION ORIGINAL ANUAL	PRESUPUESTO MODIFICADO ANUAL	TOTAL EJERCIDO TRIMESTRAL	MONTO	%	DISPONIBLE
35300	INSTALACION, REPARACION Y MANTENIMIENTO DE EQUIPO DE COMPUTO Y TECNOLOGIA DE LA INFORMACION	272,846	283,458	29,353	49,842	17.58%	233,615
35301	INSTALACIONES	176,103	186,715	27,070	32,502	17.41%	154,213
35302	MANTENIMIENTO Y CONSERVACION DE BIENES INFORMATICOS	96,743	96,743	2,283	17,340	17.92%	79,403
35500	REPARACION Y MANTENIMIENTO DE EQUIPO DE TRANSPORTE	193,013	193,013	90,574	99,382	51.49%	93,631
35501	MANTENIMIENTO Y CONSERVACION DE EQUIPO DE TRANSPORTE	193,013	193,013	90,574	99,382	51.49%	93,631
35700	INSTALACION, REPARACION Y MANTENIMIENTO DE MAQUINARIA, OTROS EQUIPOS Y HERRAMIENTAS	261,265	249,371	38,025	49,424	19.82%	199,948
35701	MANTENIMIENTO Y CONSERVACION DE MAQUINARIA Y EQUIPO	261,265	249,371	38,025	49,424	19.82%	199,948
35800	SERVICIOS DE LIMPIEZA Y MANEJO DE DESECHOS	371,669	371,669	136,891	272,996	73.45%	98,673
35801	SERVICIOS DE LIMPIEZA Y MANEJO DE DESECHOS	371,669	371,669	136,891	272,996	73.45%	98,673
35900	SERVICIOS DE JARDINERIA Y FUMIGACION	73,464	123,464	55,220	55,220	44.73%	68,244
35901	SERVICIOS DE JARDINERIA Y FUMIGACION	73,464	123,464	55,220	55,220	44.73%	68,244
36000	SERVICIOS DE COMUNICACION SOCIAL Y PUBLICIDAD	26,263	26,263	0	0	0.00%	26,263
36200	DIFUSION POR RADIO, TELEVISION Y OTROS MEDIOS DE MENSAJES COMERCIALES PARA PROMOVER LA VENTA DE PRODUCTO O SERVICIOS	26,263	26,263	0	0	0.00%	26,263
36201	DIFUSION POR RADIO, TELEVISION Y OTROS MEDIOS DE MENSAJES COMERCIALES PARA PROMOVER LA VENTA DE PRODUCTOS O SERVICIOS	26,263	26,263	0	0	0.00%	26,263
37000	SERVICIOS DE TRASLADO Y VIATICOS	1,643,577	2,205,390	551,191	820,406	37.20%	1,384,985
37100	PASAJES AEREOS	356,052	772,588	280,702	339,440	43.94%	433,148
37101	PASAJES AEREOS	356,052	772,588	280,702	339,440	43.94%	433,148
37200	PASAJES TERRESTRES	136,596	244,379	47,866	130,211	53.28%	114,168
37201	PASAJES TERRESTRES	136,596	244,379	47,866	130,211	53.28%	114,168

FORMULO:

LIC. MARGARITA TADDEI CABRERO  
TITULAR DE LA UNIDAD DE PLANEACION

APROBO:

LIC. SABÁS MARTÍN MENDIVIL CESEÑA  
SECRETARIO GRAL. ADMTVO.

AUTORIZO:

PROFR. REGINALDO DUARTE IÑIGO  
DIRECTOR GENERAL

SISTEMA ESTATAL DE EVALUACION  
ANALITICO DE RECURSOS EJERCIDOS POR PARTIDA PRESUPUESTAL

EVTOP-02

TRIMESTRE: SEGUNDO 2014

ORGANISMO: INSTITUTO DE FORMACION DOCENTE DEL ESTADO DE SONORA

PARTIDA	DESCRIPCION	ASIGNACION ORIGINAL ANUAL	PRESUPUESTO MODIFICADO ANUAL	TOTAL EJERCIDO TRIMESTRAL	MONTO	%	DISPONIBLE
37500	VIATICOS EN EL PAIS	1,036,455	1,069,045	210,380	328,870	30.76%	740,175
37501	VIATICOS EN EL PAIS	654,261	675,511	155,300	232,750	34.46%	442,761
37502	GASTOS DE CAMINO	382,194	393,534	55,080	96,120	24.42%	297,414
37900	OTROS SERVICIOS DE TRASLADO Y HOSPEDAJE	114,474	119,379	12,243	21,885	18.33%	97,494
37901	CUOTAS	114,474	119,379	12,243	21,885	18.33%	97,494
38000	SERVICIOS OFICIALES	1,044,223	1,701,448	694,121	932,896	54.83%	768,552
38100	GASTOS DE CEREMONIAL	3,904	3,904	0	0	0.00%	3,904
38101	GASTOS DE CEREMONIAL	3,904	3,904	0	0	0.00%	3,904
38300	CONGRESOS Y CONVENCIONES	1,040,319	1,697,544	694,121	932,896	54.96%	764,648
38301	CONGRESOS Y CONVENCIONES	1,040,319	1,697,544	694,121	932,896	54.96%	764,648
39000	OTROS SERVICIOS GENERALES	218,727	638,392	205,974	386,475	60.54%	251,917
39200	IMPUESTOS Y DERECHOS	38,937	45,393	35,656	44,813	98.72%	580
39201	IMPUESTOS Y DERECHOS	38,937	45,393	35,656	44,813	98.72%	580
39500	PENAS, MULTAS, ACCESORIOS Y ACTUALIZACIONES	179,791	592,999	170,318	341,662	57.62%	251,337
39501	PENAS, MULTAS, ACCESORIOS Y ACTUALIZACIONES	179,791	592,999	170,318	341,662	57.62%	251,337
40000	TRANSFERENCIAS, ASIGNACIONES, SUBSIDIOS Y OTRAS AYUDAS	190,515	3,333,768	2,446,660	2,561,070	76.82%	772,699
44000	AYUDAS SOCIALES	190,515	3,333,768	2,446,660	2,561,070	76.82%	772,699
44100	AYUDAS SOCIALES A PERSONAS	65,515	260,109	43,800	140,210	53.90%	119,899
44105	GASTOS POR SERVICIOS DE TRASLADO DE PERSONAL	65,515	260,109	43,800	140,210	53.90%	119,899
44200	BECAS Y OTRAS AYUDAS PARA PROGRAMAS DE CAPACITACION	125,000	3,073,660	2,402,860	2,420,860	78.76%	652,800
44203	BECAS DE EDUCACION MEDIA Y SUPERIOR	125,000	3,073,660	2,402,860	2,420,860	78.76%	652,800
50000	BIENES MUEBLES, INMUEBLES E INTANGIBLES	826,405	955,657	148,459	168,009	17.58%	787,648
51000	MOBILIARIO Y EQUIPO DE ADMINISTRACION	714,179	714,179	40,952	60,503	8.47%	653,676
51100	MUEBLES DE OFICINA Y ESTANTERIA	161,844	161,844	5,817	5,817	3.59%	156,027
51101	MOBILIARIO	161,844	161,844	5,817	5,817	3.59%	156,027
51300	BIENES ARTISTICOS, CULTURALES Y CIENTIFICOS	10,647	10,647	0	0	0.00%	10,647
51301	BIENES ARTISTICOS, CULTURALES Y CIENTIFICOS	10,647	10,647	0	0	0.00%	10,647
51500	EQUIPO DE COMPUTO Y DE TECNOLOGIAS DE LA INFORMACION	226,435	226,435	21,679	31,750	14.02%	194,685

FORMULÓ:

  
LIC. MARGARITA TADEI CABRERO  
TITULAR DE LA UNIDAD DE PLANEACION

APROBO:

  
LIC. SABÁS MARTÍN MENDÍVIL CESEÑA  
SECRETARIO GRAL. ADMTVO.

AUTORIZÓ:

  
PROFR. REGINALDO DUARTE IÑIGO  
DIRECTOR GENERAL

SISTEMA ESTATAL DE EVALUACION  
ANALITICO DE RECURSOS EJERCIDOS POR PARTIDA PRESUPUESTAL

EVTOP-02

TRIMESTRE: SEGUNDO 2014

ORGANISMO: INSTITUTO DE FORMACION DOCENTE DEL ESTADO DE SONORA

PARTIDA	DESCRIPCION	ASIGNACION ORIGINAL ANUAL	PRESUPUESTO MODIFICADO ANUAL	TOTAL EJERCIDO TRIMESTRAL	MONTO	%	DISPONIBLE
51501	BIENES INFORMATICOS	226,435	226,435	21,679	31,750	14.02%	194,685
51900	OTROS MOBILIARIOS Y EQUIPOS DE ADMINISTRACION	315,252	315,252	13,456	22,935	7.28%	292,317
51901	EQUIPO DE ADMINISTRACION	140,073	140,073	1,999	3,764	2.69%	136,309
51902	MOBILIARIO Y EQUIPO PARA ESCUELAS, LABORATORIOS Y TALLERES	175,179	175,179	11,457	19,171	10.94%	156,007
52000	MOBILIARIO Y EQUIPO EDUCACIONAL Y RECREATIVO	29,179	29,179	14,999	14,999	51.40%	14,180
52300	CAMARAS FOTOGRAFICAS Y DE VIDEO	29,179	29,179	14,999	14,999	51.40%	14,180
52301	CAMARAS FOTOGRAFICAS Y DE VIDEO	29,179	29,179	14,999	14,999	51.40%	14,180
53000	EQUIPO E INSTRUMENTAL MEDICO Y DE LABORATORIO	6,388	6,388	0	0	0.00%	6,388
53200	INSTRUMENTAL MEDICO Y DE LABORATORIO	6,388	6,388	0	0	0.00%	6,388
53201	INTRUMENTAL MEDICO Y DE LABORATORIO	6,388	6,388	0	0	0.00%	6,388
56000	MAQUINARIA, OTROS EQUIPOS Y HERRAMIENTAS	76,658	76,658	4,995	4,995	6.52%	71,663
56200	MAQUINARIA Y EQUIPO INDUSTRIAL	14,196	14,196	0	0	0.00%	14,196
56201	MAQUINARIA Y EQUIPO INDUSTRIAL	14,196	14,196	0	0	0.00%	14,196
56400	SISTEMAS DE AIRE ACONDICIONADO, CALEFACCION Y DE REFRIGERACION INDUSTRIAL Y COMERCIAL	51,815	51,815	0	0	0.00%	51,815
56401	SISTEMAS DE AIRE ACONDICIONADO, CALEFACCION Y DE REFRIGERACION INDUSTRIAL Y COMERCIAL	51,815	51,815	0	0	0.00%	51,815
56700	HERRAMIENTAS Y MAQUINAS-HERRAMIENTA	10,647	10,647	4,995	4,995	46.91%	5,652
56701	HERRAMIENTAS	10,647	10,647	4,995	4,995	46.91%	5,652
59000	ACTIVOS INTANGIBLES		129,253	87,513	87,513	67.71%	41,740
59100	SOFTWARE		129,253	87,513	87,513	67.71%	41,740
59101	SOFTWARE		129,253	87,513	87,513	67.71%	41,740

FORMULO:

LIC. MARGARITA TADDEI CABRERO  
TITULAR DE LA UNIDAD DE PLANEACION

APROBO:

LIC. SABÁS MARTÍN MENDÍVAL CESEÑA  
SECRETARIO GRAL. ADMTVO.

AUTORIZO:

PROFR. REGINALDO DUARTE IÑIGO  
DIRECTOR GENERAL

SISTEMA ESTATAL DE EVALUACION  
ANALITICO DE RECURSOS EJERCIDOS POR PARTIDA PRESPUESTAL


EVTOP-02

TRIMESTRE: SEGUNDO 2014

ORGANISMO: INSTITUTO DE FORMACION DOCENTE DEL ESTADO DE SONORA

PARTIDA	DESCRIPCION	ASIGNACION ORIGINAL ANUAL	PRESUPUESTO MODIFICADO ANUAL	TOTAL EJERCIDO TRIMESTRAL	MONTO	%	DISPONIBLE
60000	INVERSION PUBLICA	620,791	691,509	266,093	266,093	38.48%	425,416
61000	OBRA PUBLICA EN BIENES DE DOMINIO PUBLICO	620,791	691,509	266,093	266,093	38.48%	425,416
61200	EDIFICACION NO HABITACIONAL	620,791	691,509	266,093	266,093	38.48%	425,416
61203	REMODELACION Y REHABILITACION	85,176	85,176	0	0	0.00%	85,176
61217	INFRAESTRUCTURA Y EQUIPAMIENTO EN MATERIA DE EDUCACION SUPERIOR	535,615	606,333	266,093	266,093	43.89%	340,240

FORMULÓ:

  
LIC. MARGARITA TORRE CABRERO  
TITULAR DE LA UNIDAD DE PLANEACION

APROBO:

  
LIC. SABÁS MARTÍN MENDIVIL CESEÑA  
SECRETARIO GRAL. ADMTVO.

AUTORIZÓ:

  
PROF. REGINALDO DUARTE IÑIGO  
DIRECTOR GENERAL

SISTEMA ESTATAL DE EVALUACION  
ANALITICO DE RECURSOS EJERCIDOS POR PARTIDA PRESUPUESTAL

EVTOP-02

TRIMESTRE: SEGUNDO 2014

ORGANISMO: INSTITUTO DE FORMACION DOCENTE DEL ESTADO DE SONORA

PARTIDA	DESCRIPCION	ASIGNACION ORIGINAL ANUAL	PRESUPUESTO MODIFICADO ANUAL	TOTAL EJERCIDO TRIMESTRAL	MONTO	%	DISPONIBLE
	<b>TOTAL GENERAL</b>	<b>34,561,000</b>	<b>40,000,000</b>	<b>12,932,237</b>	<b>21,526,864</b>	<b>53.82%</b>	<b>18,473,136</b>
10000	SERVICIOS PERSONALES	19,870,072	24,697,070	9,135,973	16,286,402	65.94%	8,410,668
11000	REMUNERACIONES AL PERSONAL DE CARACTER PERMANENTE	354,429	1,248,239	539,381	893,810	71.61%	354,429
11300	SUELDO BASE AL PERSONAL PERMANENTE	354,429	1,248,239	539,381	893,810	71.61%	354,429
11301	SUELDOS	323,575	1,171,221	524,071	847,646	72.37%	323,575
11303	REMUNERACIONES DIVERSAS	30,854	77,018	15,310	46,164	59.94%	30,854
12000	REMUNERACIONES AL PERSONAL DE CARACTER TRANSITORIO	17,601,880	19,148,641	6,848,769	12,044,890	62.90%	7,103,750
12200	SUELDOS BASE AL PERSONAL EVENTUAL	17,601,880	19,148,641	6,848,769	12,044,890	62.90%	7,103,750
12201	SUELDOS BASE AL PERSONAL EVENTUAL	17,601,880	19,148,641	6,848,769	12,044,890	62.90%	7,103,750
13000	REMUNERACIONES ADICIONALES Y ESPECIALES	1,166,856	1,955,958	791,097	1,644,068	84.05%	311,889
13100	PRIMAS POR AÑOS DE SERVICIOS EFECTIVOS PRESTADOS	218,420	798,698	361,859	580,278	72.65%	218,420
13101	PRIMA QUINQUENAL POR AÑOS DE SERVICIO EFECTIVOS PRESTADOS	218,420	798,698	361,859	580,278	72.65%	218,420
13200	PRIMAS DE VACACIONES, DOMINICAL Y GRATIFICACION DE FIN DE AÑO	148,966	261,061	112,095	261,061	100.00%	0
13201	PRIMA DE VACACIONES Y DOMINICAL	0	108,842	108,842	108,842	100.00%	0
13202	AGUINALDO O GRATIFICACION DE FIN DE AÑO	146,575	147,867	1,293	147,867	100.00%	0
13203	COMPENSACION POR AJUSTE DE CALENDARIO	2,392	2,392	0	2,392	100.00%	0
13204	COMPENSACION POR BONO NAVIDEÑO	0	1,960	1,960	1,960	100.00%	0
13400	COMPENSACIONES	799,470	896,198	317,144	802,729	89.57%	93,470
13403	ESTIMULOS AL PERSONAL DE CONFIANZA	795,384	881,384	310,500	792,000	89.86%	89,384
13404	BONO DE PRODUCTIVIDAD	4,085	14,814	6,644	10,729	72.42%	4,085
14000	SEGURIDAD SOCIAL	427,709	1,366,439	511,021	938,730	68.70%	427,709
14100	APORTACIONES DE SEGURIDAD SOCIAL	275,844	881,817	330,129	605,973	68.72%	275,844
14106	OTRAS PRESTACIONES DE SEGURIDAD SOCIAL	275,844	881,817	330,129	605,973	68.72%	275,844
14200	APORTACIONES A FONDOS DE VIVIENDA	104,728	335,028	125,572	230,300	68.74%	104,728
14201	CUOTAS AL FOVISSSTESON	104,728	335,028	125,572	230,300	68.74%	104,728
14400	APORTACIONES PARA SEGUROS	47,137	149,594	55,320	102,457	68.49%	47,137
14402	SEGURO DE RETIRO ESTATAL	41,891	134,011	50,229	92,120	68.74%	41,891
14403	OTRAS CUOTAS DE SEGUROS COLECTIVOS	5,246	15,583	5,091	10,337	66.33%	5,246

FORMULÓ:

LIC. MARGARITA TADDEI CABRERO  
TITULAR DE LA UNIDAD DE PLANEACION

APROBO:

LIC. SABÁS MARTÍN MENDÍVIL CESEÑA  
SECRETARIO GRAL. ADMTVO.

AUTORIZÓ:

PROFR. REGINALDO DUARTE IÑIGO  
DIRECTOR GENERAL



SISTEMA ESTATAL DE EVALUACION  
ANALITICO DE RECURSOS EJERCIDOS POR PARTIDA PRESUPUESTAL

EVTOP-02

TRIMESTRE: SEGUNDO 2014

ORGANISMO: INSTITUTO DE FORMACION DOCENTE DEL ESTADO DE SONORA

PARTIDA	DESCRIPCION	ASIGNACION ORIGINAL ANUAL	PRESUPUESTO MODIFICADO ANUAL	TOTAL EJERCIDO TRIMESTRAL	MONTO	%	DISPONIBLE
15000	OTRAS PRESTACIONES SOCIALES Y ECONOMICAS	275,672	934,267	445,705	721,377	77.21%	212,890
15200	INDEMNIZACIONES	0	66,392	66,392	66,392	100.00%	0
15202	PAGO DE LIQUIDACIONES		66,392	66,392	66,392	100.00%	0
15400	PRESTACIONES CONTRACTUALES	265,122	740,465	262,453	527,575	71.25%	212,890
15402	CUOTAS PARA MATERIAL DIDACTICO	19,414	53,274	14,447	33,861	63.56%	19,414
15403	COMPENSACION ADICIONAL PARA DESPENSA AL MAGISTERIO	193,476	634,570	247,618	441,094	69.51%	193,476
15404	DIAS ECONOMICOS Y DE DESCANSO OBLIGATORIOS NO DISFRUTADOS	52,232	52,620	388	52,620	100.00%	0
15900	OTRAS PRESTACIONES SOCIALES Y ECONOMICAS	10,550	127,409	116,860	127,409	100.00%	0
15901	OTRAS PRESTACIONES	10,550	127,409	116,860	127,409	100.00%	0
17000	PAGOS DE ESTIMULOS A SERVIDORES PUBLICOS	43,527	43,527	0	43,527	100.00%	0
17100	ESTIMULOS	43,527	43,527	0	43,527	100.00%	0
17104	BONO POR PUNTUALIDAD	43,527	43,527	0	43,527	100.00%	0
20000	MATERIALES Y SUMINISTROS	4,262,487	4,262,487	963,179	1,513,050	35.50%	2,749,438
21000	MATERIALES DE ADMINISTRACION, EMISION DE DOCUMENTOS Y ARTICULOS OFICIALES	1,602,925	1,602,925	318,127	541,032	33.75%	1,061,894
21100	MATERIALES, UTILES Y EQUIPOS MENORES DE OFICINA	615,052	615,052	96,723	176,537	28.70%	438,515
21101	MATERIALES, UTILES Y EQUIPOS MENORES DE OFICINA	615,052	615,052	96,723	176,537	28.70%	438,515
21200	MATERIALES Y UTILES DE IMPRESION Y REPRODUCCION	518,724	518,724	123,095	198,784	38.32%	319,940
21201	MATERIALES Y UTILES DE IMPRESION Y REPRODUCCION	518,724	518,724	123,095	198,784	38.32%	319,940
21400	MATERIALES, UTILES Y EQUIPOS MENORES DE TECNOLOGIAS DE LA INFORMACION Y	30,734	30,734	0	0	0.00%	30,734
21401	MATERIALES Y UTILES PARA EL PROCESAMIENTO DE EQUIPOS Y BIENES INFORMATICOS	30,734	30,734	0	0	0.00%	30,734
21500	MATERIAL IMPRESO E INFORMACION DIGITAL	4,759	4,759	0	154	3.24%	4,605
21501	MATERIAL PARA INFORMACION	4,759	4,759	0	154	3.24%	4,605
21600	MATERIAL DE LIMPIEZA	349,509	349,509	97,343	163,111	46.67%	186,398

FORMULÓ:

LIC. MARGARITA TADDEI CABRERO  
TITULAR DE LA UNIDAD DE PLANEACION

APROBÓ:

LIC. SABÁS MARTÍN MENDÍVIL CESEÑA  
SECRETARIO GRAL. ADMTO.

AUTORIZÓ:

PROFR. REGINALDO DUARTE IÑIGO  
DIRECTOR GENERAL

SISTEMA ESTATAL DE EVALUACION  
ANALITICO DE RECURSOS EJERCIDOS POR PARTIDA PRESUPUESTAL

EVTOP-02

TRIMESTRE: SEGUNDO 2014

ORGANISMO: INSTITUTO DE FORMACION DOCENTE DEL ESTADO DE SONORA

PARTIDA	DESCRIPCION	ASIGNACION ORIGINAL ANUAL	PRESUPUESTO MODIFICADO ANUAL	TOTAL EJERCIDO TRIMESTRAL	MONTO	%	DISPONIBLE
21601	MATERIAL DE LIMPIEZA	349,509	349,509	97,343	163,111	46.67%	186,398
21700	MATERIALES Y UTILES DE ENSEÑANZA	84,147	84,147	966	2,446	2.91%	81,701
21701	MATERIALES EDUCATIVOS	75,274	75,274	966	2,446	3.25%	72,829
21702	MATERIALES Y SUMINISTROS PARA PLANTELES EDUCATIVOS	8,873	8,873	0	0	0.00%	8,873
22000	ALIMENTOS Y UTENSILIOS	351,259	351,259	70,692	150,159	42.75%	201,100
22100	PRODUCTOS ALIMENTICIOS PARA PERSONAS	285,410	285,410	58,293	134,328	47.06%	151,082
22101	PRODUCTOS ALIMENTICIOS PARA EL PERSONAL EN LAS INSTALACIONES	158,244	158,244	45,407	62,804	39.69%	95,440
22105	PRODUCTOS ALIMENTICIOS PARA PERSONAS DERIVADO DE LA PRESTACION DE SERVICIOS PUBLICOS EN UNIDADES DE SALUD, EDUCATIVAS Y OTRAS	51,377	51,377	0	51,377	100.00%	0
22106	ADQUISICION DE AGUA POTABLE	75,789	75,789	12,887	20,147	26.58%	55,642
22300	UTENSILIOS PARA EL SERVICIO DE ALIMENTACION	65,849	65,849	12,398	15,831	24.04%	50,018
22301	UTENSILIOS PARA EL SERVICIO DE ALIMENTACION	65,849	65,849	12,398	15,831	24.04%	50,018
24000	MATERIALES Y ARTICULOS DE CONSTRUCCION Y DE REPARACION	340,006	340,006	35,239	40,507	11.91%	299,498
24300	CAL, YESO Y PRODUCTOS DE YESO	213	213	0	0	0.00%	213
24301	CAL, YESO Y PRODUCTOS DE YESO	213	213	0	0	0.00%	213
24500	VIDRIO Y PRODUCTOS DE VIDRIO	20,265	20,265	0	0	0.00%	20,265
24501	VIDRIO Y PRODUCTOS DE VIDRIO	20,265	20,265	0	0	0.00%	20,265
24600	MATERIAL ELECTRICO Y ELECTRONICO	171,109	171,109	17,155	22,373	13.08%	148,736
24601	MATERIAL ELECTRICO Y ELECTRONICO	171,109	171,109	17,155	22,373	13.08%	148,736
24700	ARTICULOS METALICOS PARA LA CONSTRUCCION	14,196	14,196	0	0	0.00%	14,196
24701	ARTICULOS METALICOS PARA LA CONSTRUCCION	14,196	14,196	0	0	0.00%	14,196
24800	MATERIALES COMPLEMENTARIOS	107,109	107,109	16,576	16,576	15.48%	90,533
24801	MATERIALES COMPLEMENTARIOS	107,109	107,109	16,576	16,576	15.48%	90,533
24900	OTROS MATERIALES Y ARTICULOS DE CONSTRUCCION Y REPARACION	27,114	27,114	1,507	1,558	5.75%	25,557
24901	OTROS MATERIALES Y ARTICULOS DE CONSTRUCCION Y REPARACION	27,114	27,114	1,507	1,558	5.75%	25,557

FORMULO:

LIC. MARGARITA TADDEI CABRERO  
TITULAR DE LA UNIDAD DE PLANEACION

APROBO:

LIC. SABÁS MARTÍN MENDÍVIL CESEÑA  
SECRETARIO GRAL. ADMTVO.

AUTORIZO:

PROFR. REGINALDO DUARTE IÑIGO  
DIRECTOR GENERAL

SISTEMA ESTATAL DE EVALUACION  
ANALITICO DE RECURSOS EJERCIDOS POR PARTIDA PRESUPUESTAL

EVTOP-02

TRIMESTRE: SEGUNDO 2014

ORGANISMO: INSTITUTO DE FORMACION DOCENTE DEL ESTADO DE SONORA

PARTIDA	DESCRIPCION	ASIGNACION ORIGINAL ANUAL	PRESUPUESTO MODIFICADO ANUAL	TOTAL EJERCIDO TRIMESTRAL	MONTO	%	DISPONIBLE
25000	PRODUCTOS QUIMICOS, FARMACEUTICOS Y DE LABORATORIO	336,871	336,871	222,986	228,041	67.69%	108,830
25200	FERTILIZANTES, PESTICIDAS Y OTROS AGROQUIMICOS	7,524	7,524	50	50	0.66%	7,474
25201	FERTILIZANTES, PESTICIDAS Y OTROS AGROQUIMICOS	7,524	7,524	50	50	0.66%	7,474
25300	MEDICINAS Y PRODUCTOS FARMACEUTICOS	314,087	314,087	222,936	227,991	72.59%	86,096
25301	MEDICINAS Y PRODUCTOS FARMACEUTICOS	314,087	314,087	222,936	227,991	72.59%	86,096
25400	MATERIALES, ACCESORIOS Y SUMINISTROS MEDICOS	8,873	8,873	0	0	0.00%	8,873
25401	MATERIALES, ACCESORIOS Y SUMINISTROS MEDICOS	8,873	8,873	0	0	0.00%	8,873
25600	FIBRAS SINTETICAS, HULES, PLASTICOS Y DERIVADOS	2,839	2,839	0	0	0.00%	2,839
25601	FIBRAS SINTETICAS, HULES, PLASTICOS Y DERIVADOS	2,839	2,839	0	0	0.00%	2,839
25900	OTROS PRODUCTOS QUIMICOS	3,549	3,549	0	0	0.00%	3,549
25901	OTROS PRODUCTOS QUIMICOS	3,549	3,549	0	0	0.00%	3,549
26000	COMBUSTIBLES, LUBRICANTES Y ADITIVOS	790,605	790,605	201,786	294,532	37.25%	496,073
26100	COMBUSTIBLES, LUBRICANTES Y ADITIVOS	790,605	790,605	201,786	294,532	37.25%	496,073
26101	COMBUSTIBLES	754,973	754,973	199,405	292,057	38.68%	462,916
26102	LUBRICANTES Y ADITIVOS	35,632	35,632	2,381	2,475	6.95%	33,157
27000	VESTUARIO, BLANCOS, PRENDAS DE PROTECCION Y ARTICULOS DEPORTIVOS	340,827	340,827	81,945	159,244	46.72%	181,583
27100	VESTUARIO Y UNIFORMES	114,633	114,633	62,802	89,563	78.13%	25,069
27101	VESTUARIO Y UNIFORMES	114,633	114,633	62,802	89,563	78.13%	25,069
27200	PRENDAS DE SEGURIDAD Y PROTECCION PERSONAL	14,835	14,835	0	0	0.00%	14,835
27201	PRENDAS DE SEGURIDAD Y PROTECCION PERSONAL	14,835	14,835	0	0	0.00%	14,835
27300	ARTICULOS DEPORTIVOS	190,066	190,066	19,143	69,681	36.66%	120,385
27301	ARTICULOS DEPORTIVOS	190,066	190,066	19,143	69,681	36.66%	120,385
27500	BLANCOS Y OTROS PRODUCTOS TEXTILES, EXCEPTO PRENDAS DE VESTIR	21,294	21,294	0	0	0.00%	21,294
27501	BLANCOS Y OTROS PRODUCTOS TEXTILES, EXCEPTO PRENDAS DE VESTIR	21,294	21,294	0	0	0.00%	21,294

FORMULÓ:

LIC. MARGARITA TADDEI CABRERO  
TITULAR DE LA UNIDAD DE PLANEACION

APROBÓ:

LIC. SABÁS MARTÍN MENDÍVIL CESEÑA  
SECRETARIO GRAL. ADMTVO.

AUTORIZÓ:

PROFR. REGINALDO DUARTE IÑIGO  
DIRECTOR GENERAL

SISTEMA ESTATAL DE EVALUACION  
ANALITICO DE RECURSOS EJERCIDOS POR PARTIDA PRESUPUESTAL

EVTOP-02

TRIMESTRE: SEGUNDO 2014

ORGANISMO: INSTITUTO DE FORMACION DOCENTE DEL ESTADO DE SONORA

PARTIDA	DESCRIPCION	ASIGNACION ORIGINAL ANUAL	PRESUPUESTO MODIFICADO ANUAL	TOTAL EJERCIDO TRIMESTRAL	MONTO	%	DISPONIBLE
29000	HERRAMIENTAS, REFACCIONES Y ACCESORIOS MENORES	499,994	499,994	32,404	99,535	19.91%	400,459
29100	HERRAMIENTAS MENORES	56,626	56,626	3,488	6,824	12.05%	49,802
29101	HERRAMIENTAS MENORES	56,626	56,626	3,488	6,824	12.05%	49,802
29200	REFACCIONES Y ACCESORIOS MENORES DE EDIFICIOS	74,318	74,318	5,844	6,285	8.46%	68,033
29201	REFACCIONES Y ACCESORIOS MENORES DE EDIFICIOS	74,318	74,318	5,844	6,285	8.46%	68,033
29300	REFACCIONES Y ACCESORIOS MENORES DE MOBILIARIO Y EQUIPO DE ADMINISTRACION, EDUCACIONAL Y RECREATIVO	42,943	42,943	1,545	1,545	3.60%	41,398
29301	REFACCIONES Y ACCESORIOS MENORES DE MOBILIARIO Y EQUIPO DE ADMINISTRACION, EDUCACIONAL Y RECREATIVO	42,943	42,943	1,545	1,545	3.60%	41,398
29400	REFACCIONES Y ACCESORIOS MENORES DE EQUIPO DE COMPUTO Y TECNOLOGIAS DE LA INFORMACION	269,838	269,838	21,412	84,161	31.19%	185,677
29401	REFACCIONES Y ACCESORIOS MENORES DE EQUIPO DE COMPUTO Y TECNOLOGIAS DE LA INFORMACION	269,838	269,838	21,412	84,161	31.19%	185,677
29500	REFACCIONES Y ACCESORIOS MENORES DE EQUIPO E INSTRUMENTAL MEDICO Y DE LABORATORIO	4,614	4,614	0	0	0.00%	4,614
29501	REFACCIONES Y ACCESORIOS MENORES DE EQUIPO E INSTRUMENTAL MEDICO Y DE LABORATORIO	4,614	4,614	0	0	0.00%	4,614
29600	REFACCIONES Y ACCESORIOS MENORES DE EQUIPO DE TRANSPORTE	31,698	31,698	116	721	2.27%	30,978
29601	REFACCIONES Y ACCESORIOS MENORES DE EQUIPO DE TRANSPORTE	31,698	31,698	116	721	2.27%	30,978
29800	REFACCIONES Y ACCESORIOS MENORES DE MAQUINARIA Y OTROS EQUIPOS	19,958	19,958	0	0	0.00%	19,958
29801	REFACCIONES Y ACCESORIOS MENORES DE MAQUINARIA Y OTROS EQUIPOS	19,958	19,958	0	0	0.00%	19,958
30000	SERVICIOS GENERALES	8,915,730	8,168,639	2,728,338	3,593,405	37.87%	5,895,234
31000	SERVICIOS BASICOS	1,308,659	1,308,659	65,955	112,297	8.58%	1,196,362

FORMULÓ:

LIC. MARGARITA TADDEI CABRERO  
TITULAR DE LA UNIDAD DE PLANEACION

APROBO:

LIC. SABÁS MARTÍN MENDIVIL CESEÑA  
SECRETARIO GRAL. ADMTVO.

AUTORIZÓ:

PROFR. REGINALDO DUARTE IÑIGO  
DIRECTOR GENERAL

SISTEMA ESTATAL DE EVALUACION  
ANALITICO DE RECURSOS EJERCIDOS POR PARTIDA PRESUPUESTAL

EVTOP-02

TRIMESTRE: SEGUNDO 2014

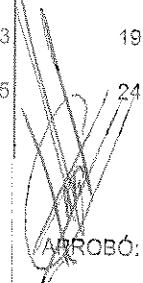
ORGANISMO: INSTITUTO DE FORMACION DOCENTE DEL ESTADO DE SONORA

PARTIDA	DESCRIPCION	ASIGNACION ORIGINAL ANUAL	PRESUPUESTO MODIFICADO ANUAL	TOTAL EJERCIDO TRIMESTRAL	MONTO	%	DISPONIBLE
33600	SERVICIOS DE APOYO ADMINISTRATIVO, TRADUCCION, FOTOCOPIADO E IMPRESIEN	57,843	57,843	18,067	18,067	31.23%	39,776
33603	IMPRESIONES Y PUBLICACIONES OFICIALES	42,423	42,423	18,067	18,067	42.59%	24,356
33605	LICITACIONES, CONVENIOS Y CONVOCATORIAS	15,420	15,420	0	0	0.00%	15,420
33800	SERVICIOS DE VIGILANCIA	29,485	29,485	8,005	14,312	48.54%	15,173
33801	SERVICIO DE VIGILANCIA	29,485	29,485	8,005	14,312	48.54%	15,173
34000	SERVICIOS FINANCIEROS, BANCARIOS Y COMERCIALES	263,996	429,114	156,262	192,901	44.95%	236,212
34100	SERVICIOS FINANCIEROS Y BANCARIOS	117,565	117,565	27,783	27,783	23.63%	89,781
34101	SERVICIOS FINANCIEROS Y BANCARIOS	117,565	117,565	27,783	27,783	23.63%	89,781
34500	SEGURO DE BIENES PATRIMONIALES	146,431	311,549	128,479	165,118	53.00%	146,431
34501	SEGURO DE BIENES PATRIMONIALES	146,431	311,549	128,479	165,118	53.00%	146,431
35000	SERVICIOS DE INSTALACION, REPARACION, MANTENIMIENTO Y CONSERVACION	1,899,923	1,888,029	309,775	496,553	26.30%	1,391,476
35100	CONSERVACION Y MANTENIMIENTO MENOR DE INMUEBLES	614,436	614,436	18,235	28,213	4.59%	586,223
35101	MANTENIMIENTO Y CONSERVACION DE INMUEBLES	614,436	614,436	18,235	28,213	4.59%	586,223
35200	INSTALACION, REPARACION Y MANTENIMIENTO DE MOBILIARIO Y EQUIPO DE	116,710	116,710	2,088	2,088	1.79%	114,622
35201	MANTENIMIENTO Y CONSERVACION DE MOBILIARIO Y EQUIPO	116,710	116,710	2,088	2,088	1.79%	114,622
35300	INSTALACION, REPARACION Y MANTENIMIENTO DE EQUIPO DE COMPUTO Y TECNOLOGIA DE LA INFORMACION	269,366	269,366	18,741	39,231	14.56%	230,135
35301	INSTALACIONES	172,623	172,623	16,458	21,891	12.68%	150,733
35302	MANTENIMIENTO Y CONSERVACION DE BIENES INFORMATICOS	96,743	96,743	2,283	17,340	17.92%	79,403
35500	REPARACION Y MANTENIMIENTO DE EQUIPO DE TRANSPORTE	193,013	193,013	90,574	99,382	51.49%	93,631
35501	MANTENIMIENTO Y CONSERVACION DE EQUIPO DE TRANSPORTE	193,013	193,013	90,574	99,382	51.49%	93,631
35700	INSTALACION, REPARACION Y MANTENIMIENTO DE MAQUINARIA, OTROS EQUIPOS Y HERRAMIENTAS	261,265	249,371	38,025	49,424	19.82%	199,948

FORMULÓ:

  
LIC. MARGARITA TADEI CABRERO  
TITULAR DE LA UNIDAD DE PLANEACION

APROBÓ:

  
LIC. SABÁS MARTÍN MENDIVIL CESEÑA  
SECRETARIO GRAL. ADMTVO.

AUTORIZÓ:

  
PROFR. REGINALDO DUARTE IÑIGO  
DIRECTOR GENERAL

SISTEMA ESTATAL DE EVALUACION  
ANALITICO DE RECURSOS EJERCIDOS POR PARTIDA PRESUPUESTAL

EVTOP-02

TRIMESTRE: SEGUNDO 2014

ORGANISMO: INSTITUTO DE FORMACION DOCENTE DEL ESTADO DE SONORA

PARTIDA	DESCRIPCION	ASIGNACION ORIGINAL ANUAL	PRESUPUESTO MODIFICADO ANUAL	TOTAL EJERCIDO TRIMESTRAL	MONTO	%	DISPONIBLE
31100	ENERGIA ELECTRICA	55,000	55,000	10,010	12,626	22.96%	42,374
31101	ENERGIA ELECTRICA	55,000	55,000	10,010	12,626	22.96%	42,374
31300	AGUA	7,000	7,000	1,844	3,428	48.97%	3,572
31301	AGUA POTABLE	7,000	7,000	1,844	3,428	48.97%	3,572
31400	TELEFONIA TRADICIONAL	419,049	419,049	19,971	34,123	8.14%	384,926
31401	TELEFONIA TRADICIONAL	419,049	419,049	19,971	34,123	8.14%	384,926
31500	TELEFONIA CELULAR	10,993	10,993	2,997	5,994	54.53%	4,999
31501	TELEFONIA CELULAR	10,993	10,993	2,997	5,994	54.53%	4,999
31600	SERVICIOS DE TELECOMUNICACIONES Y SATELITES	36,607	36,607	833	6,621	18.09%	29,986
31601	SERVICIOS DE TELECOMUNICACIONES Y SATELITES	36,607	36,607	833	6,621	18.09%	29,986
31700	SERVICIOS DE ACCESO A INTERNET, REDES Y PROCESAMIENTO DE INFORMACION	663,148	663,148	0	150	0.02%	662,998
31701	SERVICIOS DE ACCESO A INTERNET, REDES Y PROCESAMIENTO DE INFORMACION	663,148	663,148	0	150	0.02%	662,998
31800	SERVICIOS POSTALES Y TELEGRAFICOS	116,862	116,862	30,300	49,324	42.21%	67,538
31801	SERVICIO POSTAL	116,862	116,862	30,300	49,324	42.21%	67,538
32000	SERVICIO DE ARRENDAMIENTO	790,547	790,547	272,676	452,998	57.30%	337,549
32200	ARRENDAMIENTO DE EDIFICIOS	158,688	158,688	61,648	121,870	76.80%	36,818
32201	ARRENDAMIENTO DE EDIFICIOS	158,688	158,688	61,648	121,870	76.80%	36,818
32300	ARRENDAMIENTO DE MOBILIARIO Y EQUIPO DE ADMINISTRACION, EDUCACIONAL Y RECREATIVO	385,558	385,558	111,328	188,509	48.89%	197,050
32301	ARRENDAMIENTO DE MUEBLES, MAQUINARIA Y EQUIPO	385,558	385,558	111,328	188,509	48.89%	197,050
32500	ARRENDAMIENTO DE EQUIPO DE TRANSPORTE	246,301	246,301	99,700	142,620	57.90%	103,681
32501	ARRENDAMIENTO DE EQUIPO DE TRANSPORTE	246,301	246,301	99,700	142,620	57.90%	103,681
33000	SERVICIOS PROFESIONALES, CIENTIFICOS, TECNICOS Y OTROS SERVICIOS	1,803,415	1,830,635	874,422	945,689	51.66%	884,946
33100	SERVICIOS LEGALES, DE CONTABILIDAD, AUDITORIAS Y RELACIONADOS	1,686,088	1,713,308	845,350	910,310	53.13%	802,998
33101	SERVICIOS LEGALES, DE CONTABILIDAD, AUDITORIAS Y RELACIONADOS	1,686,088	1,713,308	845,350	910,310	53.13%	802,998
33400	SERVICIOS DE CAPACITACION	30,000	30,000	3,000	3,000	10.00%	27,000
33401	SERVICIOS DE CAPACITACION	30,000	30,000	3,000	3,000	10.00%	27,000

FORMULO:

LIC. MARGARITA TADDEI CABRERO  
TITULAR DE LA UNIDAD DE PLANEACION

APROBO:

LIC. SABÁS MARTÍN MENDIVIL CESAÑA  
SECRETARIO GRAL. ADMTVO.

AUTORIZO:

PROF. REGINALDO DUARTE IÑIGO  
DIRECTOR GENERAL

SISTEMA ESTATAL DE EVALUACION  
ANALITICO DE RECURSOS EJERCIDOS POR PARTIDA PRESUPUESTAL

EVTOP-02

TRIMESTRE: SEGUNDO 2014


ORGANISMO: INSTITUTO DE FORMACION DOCENTE DEL ESTADO DE SONORA

PARTIDA	DESCRIPCION	ASIGNACION ORIGINAL ANUAL	PRESUPUESTO MODIFICADO ANUAL	TOTAL EJERCIDO TRIMESTRAL	MONTO	%	DISPONIBLE
56200	MAQUINARIA Y EQUIPO INDUSTRIAL	14,196	14,196	0	0	0.00%	14,196
56201	MAQUINARIA Y EQUIPO INDUSTRIAL	14,196	14,196	0	0	0.00%	14,196
56400	SISTEMAS DE AIRE ACONDICIONADO, CALEFACCION Y DE REFRIGERACION INDUSTRIAL Y COMERCIAL	51,815	51,815	0	0	0.00%	51,815
56401	SISTEMAS DE AIRE ACONDICIONADO, CALEFACCION Y DE REFRIGERACION INDUSTRIAL Y COMERCIAL	51,815	51,815	0	0	0.00%	51,815
56700	HERRAMIENTAS Y MAQUINAS-HERRAMIENTA	10,647	10,647	4,995	4,995	46.91%	5,652
56701	HERRAMIENTAS	10,647	10,647	4,995	4,995	46.91%	5,652
60000	INVERSION PUBLICA	620,791	620,791	0	0	0.00%	620,791
61000	OBRA PUBLICA EN BIENES DE DOMINIO PUBLICO	620,791	620,791	0	0	0.00%	620,791
61200	EDIFICACION NO HABITACIONAL	620,791	620,791	0	0	0.00%	620,791
61203	REMODELACION Y REHABILITACION	85,176	85,176	0	0	0.00%	85,176
61217	INFRAESTRUCTURA Y EQUIPAMIENTO EN MATERIA DE EDUCACION SUPERIOR	535,615	535,615	0	0	0.00%	535,615

FORMULÓ:

  
LIC. MARGARITA TADDEI CABRERO  
TITULAR DE LA UNIDAD DE PLANEACION

APROBÓ:

  
LIC. SABÁS MARTÍN MENDÍVIL CESEÑA  
SECRETARIO GRAL. ADMTVO.

AUTORIZÓ:

  
PROFR. RESINALDO DUARTE IÑIGO  
DIRECTOR GENERAL

SISTEMA ESTATAL DE EVALUACION  
ANALITICO DE RECURSOS EJERCIDOS POR PARTIDA PRESUPUESTAL

EVTOP-02

TRIMESTRE: SEGUNDO 2014

ORGANISMO: INSTITUTO DE FORMACION DOCENTE DEL ESTADO DE SONORA

PARTIDA	DESCRIPCION	ASIGNACION ORIGINAL ANUAL	PRESUPUESTO MODIFICADO ANUAL	TOTAL EJERCIDO TRIMESTRAL	MONTO	%	DISPONIBLE
35701	MANTENIMIENTO Y CONSERVACION DE MAQUINARIA Y EQUIPO	261,265	249,371	38,025	49,424	19.82%	199,946
35800	SERVICIOS DE LIMPIEZA Y MANEJO DE DESECHOS	371,669	371,669	136,891	272,996	73.45%	98,673
35801	SERVICIOS DE LIMPIEZA Y MANEJO DE DESECHOS	371,669	371,669	136,891	272,996	73.45%	98,673
35900	SERVICIOS DE JARDINERIA Y FUMIGACION	73,464	73,464	5,220	5,220	7.11%	68,244
35901	SERVICIOS DE JARDINERIA Y FUMIGACION	73,464	73,464	5,220	5,220	7.11%	68,244
36000	SERVICIOS DE COMUNICACION SOCIAL Y PUBLICIDAD	26,263	26,263	0	0	0.00%	26,263
36200	DIFUSION POR RADIO, TELEVISION Y OTROS MEDIOS DE MENSAJES COMERCIALES PARA PROMOVER LA VENTA DE PRODUCTO O SERVICIOS	26,263	26,263	0	0	0.00%	26,263
36201	DIFUSION POR RADIO, TELEVISION Y OTROS MEDIOS DE MENSAJES COMERCIALES PARA PROMOVER LA VENTA DE PRODUCTOS O SERVICIOS	26,263	26,263	0	0	0.00%	26,263
37000	SERVICIOS DE TRASLADO Y VIATICOS	1,600,277	1,600,277	334,658	504,073	31.50%	1,096,204
37100	PASAJES AEREOS	356,052	356,052	114,930	140,486	39.46%	215,566
37101	PASAJES AEREOS	356,052	356,052	114,930	140,486	39.46%	215,566
37200	PASAJES TERRESTRES	136,196	136,196	2,405	48,515	35.62%	87,681
37201	PASAJES TERRESTRES	136,196	136,196	2,405	48,515	35.62%	87,681
37500	VIATICOS EN EL PAIS	993,555	993,555	205,820	295,680	29.76%	697,875
37501	VIATICOS EN EL PAIS	625,761	625,761	152,300	211,500	33.80%	414,261
37502	GASTOS DE CAMINO	367,794	367,794	53,520	84,180	22.89%	283,614
37900	OTROS SERVICIOS DE TRASLADO Y HOSPEDAJE	114,474	114,474	11,503	19,392	16.94%	95,082
37901	CUOTAS	114,474	114,474	11,503	19,392	16.94%	95,082
38000	SERVICIOS OFICIALES	1,003,923	976,723	400,935	502,449	51.44%	474,274
38100	GASTOS DE CEREMONIAL	3,904	3,904	0	0	0.00%	3,904
38101	GASTOS DE CEREMONIAL	3,904	3,904	0	0	0.00%	3,904
38300	CONGRESOS Y CONVENCIONES	1,000,019	972,819	400,935	502,449	51.65%	470,370
38301	CONGRESOS Y CONVENCIONES	1,000,019	972,819	400,935	502,449	51.65%	470,370
39000	OTROS SERVICIOS GENERALES	218,727	638,392	313,656	386,475	60.54%	251,917
39200	IMPUESTOS Y DERECHOS	38,937	45,393	35,708	44,813	98.72%	580

FORMULÓ:

  
LIC. MARGARITA PADDEÍ CABRERO  
TITULAR DE LA UNIDAD DE PLANEACION

APROBO:

  
LIC. SABÁS MARTÍN MENDIVIL CESEÑA  
SECRETARIO GRAL. ADMTVO.

AUTORIZÓ:

  
PROFR. REGINALDO DUARTE IÑIGO  
DIRECTOR GENERAL



SISTEMA ESTATAL DE EVALUACION  
ANALITICO DE RECURSOS EJERCIDOS POR PARTIDA PRESUPUESTAL

EVTOP-02

TRIMESTRE: SEGUNDO 2014

ORGANISMO: INSTITUTO DE FORMACION DOCENTE DEL ESTADO DE SONORA

PARTIDA	DESCRIPCION	ASIGNACION ORIGINAL ANUAL	PRESUPUESTO MODIFICADO ANUAL	TOTAL EJERCIDO TRIMESTRAL	MONTO	%	DISPONIBLE
39201	IMPUESTOS Y DERECHOS	38,937	45,393	35,708	44,813	98.72%	580
39500	PENAS, MULTAS, ACCESORIOS Y ACTUALIZACIONES	179,791	592,999	277,948	341,662	57.62%	251,337
39501	PENAS, MULTAS, ACCESORIOS Y ACTUALIZACIONES	179,791	592,999	277,948	341,662	57.62%	251,337
40000	TRANSFERENCIAS, ASIGNACIONES, SUBSIDIOS Y OTRAS AYUDAS	65,515	104,609	43,800	53,510	51.15%	51,099
44000	AYUDAS SOCIALES	65,515	104,609	43,800	53,510	51.15%	51,099
44100	AYUDAS SOCIALES A PERSONAS	65,515	104,609	43,800	53,510	51.15%	51,099
44105	GASTOS POR SERVICIOS DE TRASLADO DE PERSONAL	65,515	104,609	43,800	53,510	51.15%	51,099
50000	BIENES MUEBLES, INMUEBLES E INTANGIBLES	826,405	826,405	60,946	80,497	9.74%	745,908
51000	MOBILIARIO Y EQUIPO DE ADMINISTRACION	714,179	714,179	40,952	60,503	8.47%	653,676
51100	MUEBLES DE OFICINA Y ESTANTERIA	161,844	161,844	5,817	5,817	3.59%	156,027
51101	MOBILIARIO	161,844	161,844	5,817	5,817	3.59%	156,027
51300	BIENES ARTISTICOS, CULTURALES Y CIENTIFICOS	10,647	10,647	0	0	0.00%	10,647
51301	BIENES ARTISTICOS, CULTURALES Y CIENTIFICOS	10,647	10,647	0	0	0.00%	10,647
51500	EQUIPO DE COMPUTO Y DE TECNOLOGIAS DE LA INFORMACION	226,435	226,435	21,679	31,750	14.02%	194,685
51501	BIENES INFORMATICOS	226,435	226,435	21,679	31,750	14.02%	194,685
51900	OTROS MOBILIARIOS Y EQUIPOS DE ADMINISTRACION	315,252	315,252	13,456	22,935	7.28%	292,317
51901	EQUIPO DE ADMINISTRACION	140,073	140,073	1,999	3,764	2.69%	136,309
51902	MOBILIARIO Y EQUIPO PARA ESCUELAS, LABORATORIOS Y TALLERES	175,179	175,179	11,457	19,171	10.94%	156,007
52000	MOBILIARIO Y EQUIPO EDUCACIONAL Y RECREATIVO	29,179	29,179	14,999	14,999	51.40%	14,180
52300	CAMARAS FOTOGRAFICAS Y DE VIDEO	29,179	29,179	14,999	14,999	51.40%	14,180
52301	CAMARAS FOTOGRAFICAS Y DE VIDEO	29,179	29,179	14,999	14,999	51.40%	14,180
53000	EQUIPO E INSTRUMENTAL MEDICO Y DE LABORATORIO	6,388	6,388	0	0	0.00%	6,388
53200	INSTRUMENTAL MEDICO Y DE LABORATORIO	6,388	6,388	0	0	0.00%	6,388
53201	INTRUMENTAL MEDICO Y DE LABORATORIO	6,388	6,388	0	0	0.00%	6,388
56000	MAQUINARIA, OTROS EQUIPOS Y HERRAMIENTAS	76,658	76,658	4,995	4,995	6.52%	71,663

FORMULÓ:

LIC. MARGARITA TADDEI CABRERO  
TITULAR DE LA UNIDAD DE PLANEACION

APROBO:

LIC. SABÁS MARTÍN MENDÍVIL CESEÑA  
SECRETARIO GRAL. ADMTVO.

AUTORIZÓ:

PROFR. REGINALDO DUARTE IÑIGO  
DIRECTOR GENERAL

SISTEMA ESTATAL DE EVALUACIÓN  
INFORME DE AVANCE PROGRAMÁTICO

TRIMESTRE: SEGUNDO

ORGANISMO: INSTITUTO DE FORMACION DOCENTE DEL ESTADO DE SONORA

ESTRUCTURA PROGRAMÁTICA														DESCRIPCION	UNIDAD DE MEDIDA	RECURSO APROBADO	ANUAL		TRIMESTRE				ACUMULADO				
DP	UR	FL	F N	SF	ER	ET	TP	AI	T B	UG	FF	MT	ORIGINAL				MODIFICADO	ORIGINAL		EJERCIDO REALIZADO	ACUMULADO						
													1er. TRIM.				2do. TRIM.	3er. TRIM.	4to. TRIM.	2do. TRIM.							
8	59		2	5																							
														SECRETARÍA DE EDUCACIÓN Y CULTURA INSTITUTO DE FORMACION DOCENTE DESARROLLO SOCIAL EDUCACION EDUCACION SUPERIOR SONORA EDUCADO EDUCAR PARA COMPETIR PRESTACION DE SERVICIOS PUBLICOS FORMACION DOCENTE ESC. NORMAL RURAL P.E. CALLES, EL QUINTO, ETCHOJOA, SONORA Alumnado y/o Doceñcia Todo el Estado		\$											
														SECRETARÍA GENERAL ACADÉMICA		\$137,745,495.00											
														1 Otorgar Programas de Licenciatura	Programas		8	8	8		8	8	8	8			
														2 Otorgar Programas de Posgrado	Programas		7	7	7		7	7	7	7			
														3 Implementar cursos de capacitación para docentes de Licenciatura	Cursos		4	4	2	1	1	2	2	2			
														4 Implementar cursos de capacitación para docentes de Posgrado	Cursos		1	1		1							
														5 Impulsar la titulación de alumnos de Licenciatura	Alumnos		765	765			765						
														6 Impulsar un programa de titulación de alumnos de Posgrado	Programas		1	1			1						
														7 Contar con cuerpos académicos registrados	Cuerpos académicos		5	5	5		5	4	4	4			
														8 Realizar investigaciones en los Cuerpos Académicos	Investigaciones		5	5			5						
														9 Impulsar publicaciones con investigaciones realizadas	Publicaciones		1	1			1						
														UNIDAD DE VINCULACIÓN			\$69,122.00										
														10 Realizar seguimiento de egresados	Programa		1	1			1						
														11 Concretar Convenios de Movilidad Estudiantil	Convenios		3	3		2	1						
														12 Impulsar programas de apoyo escolar a las Unidades Académicas	Programas		2	2	2			2	2	2			
														CENTROS DE MAESTROS			\$2,000,000.00										
														13 Implementar cursos de capacitación para docentes de educación básica en servicio	Cursos		16	16	6	10		10	10	10			
														14 Implementar cursos de capacitación para facilitadores de cursos de formación continua para docentes de educación básica en servicio	Cursos		16	16	16								
														ORGANO DE CONTROL Y DESARROLLO ADMINISTRATIVO			\$138,244.00										
														15 Realizar Auditorias Directas	Informe		12	12	1	5	3	3	5	5			
														<b>TOTAL DE METAS</b>		15	\$139,962,661.00										

NOTA: El presupuesto restante cuyo monto es de \$6,536,133,00, corresponde a las Unidades Administrativas de Soporte: Srta. Gral. Administrativa, Dirección General, Unidad de Sistemas, Unidad de Planeación y Secretaría técnica y Jurídica, sumando un presupuesto total de \$146,488,994,00

ORGANISMO: (NOMBRE DEL ORGANISMO)

ASIGNACION PRESUPUESTAL: (SERÁ REQUISITADO POR LA SECRETARIA DE HACIENDA)

PROGRAMA PRESUPUESTARIO

OP: NÚMERO DE LA DEPENDENCIA COORDINADORA DE SECTOR

**SISTEMA ESTATAL DE EVALUACIÓN  
RESULTADO DE ANÁLISIS PROGRAMÁTICO – PRESUPUESTAL**

**SEGUNDO TRIMESTRE 2014**

**ORGANISMO: INSTITUTO DE FORMACION DOCENTE DEL ESTADO DE SONORA**

**Resultados Generales**

- 1) El Recurso Estatal está integrado por dos subsidios: uno para servicios personales de IFODES por \$695,324.00 y para gasto de operación de los Centros de Maestros por \$2,000,000.00.
- 2) El recurso de FAEB, Ramo 33 con un presupuesto original autorizado por un importe de \$109,232,670.00 se modificó según oficio no.360/2014 de la SEC, a un importe de \$100,405,204.00
- 3) Los ingresos propios alcanzados en el trimestre fueron del orden de los \$8,773,919.93, acumulando un total de \$22,255,751.06, por lo cual se hizo una ampliación en este rubro para un importe de \$40,000,000.00 (se solicitó autorización a la Subsecretaría de Egresos)
- 4) El importe que se manifiesta en ingresos federales por \$5,816,569.00 de los cuales \$1,126,009.00 se ejercieron en el primer trimestre y \$4,690,560.00 en el segundo trimestre, corresponden a recursos recibidos directamente de la SEP, para el Programa Estatal de Formación Continua y Superación Profesional para Maestros de Educación Básica en Servicio (PFECySP), Programa Estatal de Fortalecimiento a la Educación Normal (PEFEN), Becas de CONACYT, Programa para la Prevención de la Violencia hacia la Mujer (PREVIOLEM), Programa de Beca Práctica a los alumnos de 7mo. Y 8avo. Semestres de las Escuelas Normales.

En relación al formato EVTOP-03, se explica lo siguiente:

- a) La meta según clave 8.50.2.5.3.E3.31.E.32.N.13.SF.1 "Otorgar programas de Licenciatura" se cumplió en un 100.00 %. En dicha meta se realizaron los 8 programas de acuerdo a lo establecido para el segundo trimestre.
- b) La meta según clave 8.50.2.5.3.E3.31.E.32.N.13.SF.2 "Otorgar Programas de Posgrado" se cumplió en un 100.00 %. En relación a la meta antes mencionada, se realizaron en el mes de junio los 7 programas.
- c) La meta según clave 8.50.2.5.3.E3.31.E.32.N.13.SF.3 "Implementar Cursos de Capacitación para Docentes de Licenciatura" se cumplió en un 100.00 %. En esta meta se realizaron dos talleres.
- d) La meta según clave 8.50.2.5.3.E3.31.E.32.N.13.SF.7 "Contar con Cuerpos Académicos Registrados" se cumplió en un 80%. En esta meta se hizo el compromiso de contar con 5 cuerpos académico para el segundo trimestre del 2014 y se informa que la Escuela Normal Rural Gral. Plutarco Elías Calles participo en la convocatoria del PRODEP 2013 para conformar un segundo cuerpo académico, pero dicha solicitud fue rechazada debido a la insuficiente cantidad de publicaciones por parte de los docentes interesados.
- e) La meta según clave 8.50.2.5.3.E3.31.E.32.N.13.SF.13 "Implementar Cursos de Capacitación para Docentes de Educación Básica en Servicio" se cumplió en un 100.00 %. En dicha meta se realizaron 10 cursos de capacitación para docentes de educación básica en servicio, los cuales se programaron en el segundo trimestre.
- f) La meta según clave 8.50.2.5.3.E3.31.E.32.N.13.15 "Realizar Auditorías Directas" se cumplió en un 100.00 %, ya que se realizaron las 5 auditorías programada para el segundo trimestre.

SISTEMA ESTATAL DE EVALUACIÓN  
RESULTADO DE ANÁLISIS PROGRAMÁTICO – PRESUPUESTAL

SEGUNDO TRIMESTRE 2014

ORGANISMO: INSTITUTO DE FORMACION DOCENTE DEL ESTADO DE SONORA

AMPLIACIONES PRESUPUESTALES SEGUNDO TRIMESTRE 2014  
RECURSOS FEDERALES

CLAVE PARTIDA		Ampliación Prog. Federales	PEFEN	PREFECySP	PROMEP	PREVIOLEM	BECA PRACTICA	CONACYT
	TOTAL	4,690,560	1,750,667	13,234	1,014,610	2,000	1,898,050	12,000
20000	MATERIALES Y SUMINISTROS							
21101	MAT. UTILES Y EQ. MENORES DE OFICINA	56,242.61	49,496.65	6,745.96				
21201	MATERIALES Y UTILES DE IMPRESION Y REPRODUCCION	23,817.09	23,817.09					
21501	MATERIAL PARA INFORMACION	3,380.00	3,380.00					
22101	PRODUCTOS ALIMENTICIOS PARA EL PERSONAL EN LAS INSTALACIONES	77,926.95	77,512.00	414.95				
26101	COMBUSTIBLES	20,620.00	19,300.00	1,320.00				
3000	SERVICIOS GENERALES							
33101	SERVICIOS LEGALES, DE CONTABILIDAD, AUDITORIAS Y RELACIONADOS	181,746.07	181,746.07					
33401	SERVICIOS DE CAPACITACION	2,076.40	2,076.40					
33603	IMPRESIONES Y PUBLICACIONES OFICIALES	18,000.00	18,000.00					
35101	MANTENIMIENTO Y CONSERVACION DE INMUEBLES	260,473.37	260,473.37					
35301	INSTALACIONES	10,611.68	10,611.68					
35901	SERVICIOS DE JARDINERIA Y FUMIGACION	50,000.00	50,000.00					
37101	PASAJES AEREOS	303,354.20	303,354.20					
37201	PASAJES TERRESTRES	67,697.49	67,697.49					
37501	VIATICOS EN EL PAIS	3,000.00		1,000.00		2,000.00		
37502	GASTOS DE CAMINO	440.00		440.00				
37901	CUOTAS	2,536.00	2,216.00	320.00				
38301	CONGRESOS Y CONVENCIONES	429,308.70	426,315.90	2,992.80				

SISTEMA ESTATAL DE EVALUACIÓN  
RESULTADO DE ANÁLISIS PROGRAMÁTICO – PRESUPUESTAL

SEGUNDO TRIMESTRE 2014

ORGANISMO: INSTITUTO DE FORMACION DOCENTE DEL ESTADO DE SONORA

4000	TRANSFERENCIAS, ASIGNACIONES, SUBSIDIOS Y OTRAS AYUDAS							
44105	GASTOS POR SERVICIOS DE TRASLADO DE PERSONAL	54,700.00	54,700.00					
44203	BECAS DE EDUCACION MEDIA Y SUPERIOR	2,924,659.54			1,014,609.54		1,898,050.00	12,000.00
50000	BIENES MUEBLES, INMUEBLES E INTANGIBLES							
59101	SOFTWARE	129,252.53	129,252.53					
60000	INVERSIÓN PUBLICA							
61217	INFRAESTRUCTURA Y EQUIPAMIENTO EN MATERIA DE EDUCACION SUPERIOR	70,717.65	70,717.65					

SISTEMA ESTATAL DE EVALUACIÓN  
RESULTADO DE ANÁLISIS PROGRAMÁTICO - PRESUPUESTAL

SEGUNDO TRIMESTRE 2014

ORGANISMO: INSTITUTO DE FORMACION DOCENTE DEL ESTADO DE SONORA

## CONCILIACION CONTABLE-PRESUPUESTAL

(Pesos)

TRIMESTRE: SEGUNDO 2014

CONCEPTO	ABRIL	MAYO	JUNIO
SALDO INICIAL CAJA Y BANCOS	19,186,033	17,504,504	16,063,561
MAS:			
RECURSOS PRESUPUESTALES ESTATALES	7,260,140	10,040,520	24,213,137
RECURSOS PRESUPUESTALES FEDERALES	208,546	1,647,859	2,834,155
RECURSOS PROPIOS	1,859,085	1,855,909	5,058,925
OTROS RECURSOS	352	327	331
TOTAL RECURSOS	9,328,123	13,544,616	32,106,549
VARIACION CUENTAS POR COBRAR (-AUMENTO) (+DISMINUCION)	58,140	639,813	461,474
VARIACION CUENTAS POR PAGAR (-AUMENTO) (+DISMINUCION)	2,732,834	169,383	-1,288,541
ACTIVOS FIJOS	17,541	123,403	13,456
INVERSIONES EN INFRAESTRUCTURA			266,093
AFECTACION A RESULTADOS EJERCICIOS ANTERIORES	5,941		
VARIACION CUENTAS POR COBRAR Y POR PAGAR	2,663,094	-593,833	-547,518
PASIVOS DIFERIDOS			9,812,477
MENOS:			
EGRESOS PRESUPUESTALES	13,672,746	14,391,726	23,961,729
VARIACION INGRESOS-EGRESOS EVTOP-01	14,829,809	16,533,990	23,928,828
SALDO FINAL EFECTIVO EN ESTADOS FINANCIEROS	17,504,504	16,063,561	31,991,293

Formuló:

Aprobó:

Autorizó:

LIC. MARGARITA TADDEI CABRERO  
TITULAR DE LA UNIDAD DE PLANEACION

LIC. SABAR MARTÍN MENDÍVIL CECENA  
SECRETARIO GRAL. ADMTVO.

PROFR. REGINALDO DUARTE IÑIGO  
DIRECTOR GENERAL



Sistema Estatal de Evaluación  
Instituto de Formación Docente del Estado de Sonora

ETCA-I-01

Estado de Situación Financiera

Al 30 de Junio de 2014

(PESOS)

TRIMESTRE: SEGUNDO 2014

ACTIVO	2014	2013	PASIVO	2014	2013
<b>Activo Circulante</b>			<b>Pasivo Circulante</b>		
Efectivo y Equivalentes	31,991,292.91	34,018,225.14	Cuentas por Pagar a Corto Plazo	43,730,312.90	46,331,126.18
Derechos a Recibir Efectivo o Equivalentes	2,620,119.05	6,505,720.39	Documentos por Pagar a Corto Plazo	13,323,264.52	13,323,264.52
Derechos a Recibir Bienes y Servicios	99,074.70	104,417.00	Pasivos Diferidos a Corto Plazo	9,812,477.07	
<b>Total Activo Circulante</b>	<b>34,709,486.66</b>	<b>40,628,362.53</b>	<b>Total Pasivo Circulante</b>	<b>66,866,054.49</b>	<b>59,654,390.70</b>
<b>Activo No Circulante</b>			<b>Pasivo No Circulante</b>		
Bienes Inmuebles	13,781,552.78	16,257,576.76			
Bienes Muebles	52,485,427.70	45,348,861.28	<b>Total Pasivo No Circulante</b>	<b>0.00</b>	<b>0.00</b>
Activo Intangible	1,251,808.00				
Depreciación, Deterioro y Amortización Acumulada de Bienes	-2,146,811.53	-1,036,174.69	<b>TOTAL PASIVO</b>	<b>66,866,054.49</b>	<b>59,654,390.70</b>
Activos Diferidos	89,100.00	88,500.00			
<b>Total Activo No Circulante</b>	<b>65,461,076.95</b>	<b>60,658,765.35</b>			
<b>TOTAL ACTIVO</b>	<b>100,170,563.61</b>	<b>101,287,127.88</b>	<b>HACIENDA PUBLICA / PATRIMONIO</b>	<b>2014</b>	<b>2013</b>
			<b>Hacienda Pública / Patrimonio Contribuido</b>		
			Actualizaciones de la Hacienda Pública / Patrimonio	51,561,053.53	52,163,780.00
			<b>Total Hacienda Pública / Patrimonio Contribuido</b>	<b>51,561,053.53</b>	<b>52,163,780.00</b>
			<b>Hacienda Pública / Patrimonio Generado</b>		
			Resultados de Ejercicios Anteriores	-25,265,086.89	-21,733,169.91
			<b>Total Hacienda Pública / Patrimonio Generado</b>	<b>-25,265,086.89</b>	<b>-21,733,169.91</b>
			<b>Resultado por Posición Monetaria</b>		
			<b>Total Resultado por Posición Monetaria</b>	<b>0.00</b>	<b>0.00</b>
			<b>Ahorro / Desahorro</b>	<b>7,008,542.58</b>	<b>11,202,127.10</b>
			<b>TOTAL HACIENDA PUBLICA / PATRIMONIO</b>	<b>33,304,509.12</b>	<b>30,430,610.09</b>
<b>TOTAL DEL ACTIVO</b>	<b>100,170,563.61</b>	<b>101,287,127.88</b>	<b>TOTAL DEL PASIVO Y HACIENDA PUBLICA / PATRIMONIO</b>	<b>100,170,563.61</b>	<b>101,287,127.88</b>

PROFR. REGINALDO DUARTE INIGO  
DIRECTOR GENERAL

C.P. MARIA SAMANIEGO RIVERES  
COORDINADORA DEL DEPARTAMENTO  
ELABORO

LIC. SABAS MARTIN MENDIVIL DE CENA  
SECRETARIO GENERAL ADMINISTRATIVO

C.P. ENRIQUE ROBLEC AMORA  
COORDINADOR GENERAL DE FINANZAS

Estado de Actividades

Del 01 de Enero de 2014 al 30 de Junio de 2014

(PESOS)

TRIMESTRE: SEGUNDO 2014

	2014	%	2013	%
<b>INGRESOS Y OTROS BENEFICIOS</b>				
<b>Ingresos de Gestión</b>				
Ingresos por Venta de Bienes y Servicios	22,255,751.06	22.32%	22,838,242.89	21.23%
	<u>22,255,751.06</u>	<u>22.32%</u>	<u>22,838,242.89</u>	<u>21.23%</u>
<b>Participaciones, Aportaciones, Transferencias, Asignaciones, Subsidios y Otras A</b>				
Participaciones y Aportaciones	5,816,569.15	5.83%	15,860,847.68	14.74%
Transferencias, Asignaciones, Subsidios y Otras Ayudas	71,635,358.84	71.84%	68,411,239.63	63.58%
	<u>77,451,927.99</u>	<u>77.67%</u>	<u>84,272,087.31</u>	<u>78.32%</u>
<b>Otros Ingresos y Beneficios</b>				
Ingresos Financieros	7,965.98	0.01%	488,859.05	0.45%
	<u>7,965.98</u>	<u>0.01%</u>	<u>488,859.05</u>	<u>0.45%</u>
<b>Total Ingresos y Otros Beneficios</b>	<u><b>99,715,645.03</b></u>	<u><b>100.00</b></u>	<u><b>107,599,189.25</b></u>	<u><b>100.00</b></u>

**GASTOS Y OTRAS PERDIDAS**

**Gastos de Funcionamiento**

Servicios Personales	80,998,094.80	81.23%	75,625,749.87	70.28%
Materiales y Suministros	4,177,000.74	4.19%	3,957,081.76	3.68%
Servicios Generales	4,970,937.38	4.99%	12,671,121.38	11.78%
	<u>90,146,032.91</u>	<u>90.40%</u>	<u>92,253,953.01</u>	<u>85.74%</u>

**Transferencias, Asignaciones, Subsidios y Otras Ayudas**

Ayudas Sociales	2,561,069.54	2.57%	4,143,109.14	3.85%
	<u>2,561,069.54</u>	<u>2.57%</u>	<u>4,143,109.14</u>	<u>3.85%</u>

**Participaciones y Aportaciones**

**Intereses, Comisiones y Otros Gastos de la Deuda Pública**

**Otros Gastos y Pérdidas Extraordinarias**

**Inversión Pública**

<b>Total Gastos y Otras Perdidas</b>	<u><b>92,707,102.45</b></u>	<u><b>92.97</b></u>	<u><b>96,397,062.15</b></u>	<u><b>89.59</b></u>
--------------------------------------	-----------------------------	---------------------	-----------------------------	---------------------

<b>Resultados del Ejercicio (Ahorro / Desahorro)</b>	<u><b>7,008,542.58</b></u>	<u><b>7.03</b></u>	<u><b>11,202,127.10</b></u>	<u><b>10.41</b></u>
--	----------------------------	--------------------	-----------------------------	---------------------

PROFR. REGINALDO DUARTE INIGO  
DIRECTOR GENERAL

C.P. MARIA SAMANIEGO ERIVES  
COORDINADORA DEL DEPARTAMENTO  
ELABORA

LIC. SABAS MARTEL MENDIVIL CECENA  
SECRETARIO GENERAL ADMINISTRATIVO

C.P. ENRIQUE ROBLES ZAMORA  
COORDINADOR GENERAL DE FINANZAS  
Vo. Bo.





Flujo de Efectivo

Del 01 de Enero de 2014 al 30 de Junio de 2014

(PESOS)

TRIMESTRE: SEGUNDO 2014

	2014	2013
<b>SALDO INICIAL DE CAJA Y BANCOS</b>	15,825,060.56	18,214,343.90
<b>INGRESOS</b>	99,715,645.03	107,599,189.25
<b>EGRESOS</b>	-92,707,102.45	-96,397,062.15
<b>ACTIVO CIRCULANTE</b>		
Derechos a Recibir Efectivo o Equivalentes	-1,755,963.71	-5,685,606.46
Derechos a Recibir Bienes y Servicios	0.00	15,814.95
	<u>-1,755,963.71</u>	<u>-5,669,791.51</u>
<b>ACTIVO NO CIRCULANTE</b>		
Bienes Inmuebles	-266,093.22	-3,216,786.36
Bienes Muebles	-86,437.76	-231,153.05
Activo Intangible	-87,512.53	0.00
Depreciación, Deterioro y Amortización Acumulada de Bienes	0.00	0.00
Activos Diferidos	0.00	0.00
	<u>-440,043.51</u>	<u>-3,447,939.41</u>
<b>PASIVO CIRCULANTE</b>		
Cuentas por Pagar a Corto Plazo	1,535,278.92	13,642,597.60
Documentos por Pagar a Corto Plazo	0.00	0.00
Pasivos Diferidos a Corto Plazo	9,812,477.07	0.00
	<u>11,347,755.99</u>	<u>13,642,597.60</u>
<b>HACIENDA PUBLICA / PATRIMONIO CONTRIBUIDO</b>		
Actualizaciones de la Hacienda Publica / Patrimonio	5,941.00	0.00
	<u>5,941.00</u>	<u>0.00</u>
<b>HACIENDA PUBLICA / PATRIMONIO GENERADO</b>		
Resultados de Ejercicios Anteriores	0.00	76,887.47
	<u>0.00</u>	<u>76,887.47</u>
<b>SALDO FINAL DE CAJA Y BANCOS</b>	<b>31,991,292.91</b>	<b>34,018,225.14</b>

PROFR. REGINALDO DUARTE INIGO  
DIRECTOR GENERAL

C.P. MARIA SAMANIEGO ERIVES  
COORDINADORA DEL DEPARTAMENTO  
ELABORO

LIC. SABAS MARTIN MENDIVIL CECENA  
SECRETARIO GENERAL ADMINISTRATIVO

C.P. ENRIQUE ROBLES ZAVORA  
COORDINADOR GENERAL DE FINANZAS  
Vo. Bo.



Sistema Estatal de Evaluación  
Instituto de Formación Docente del Estado de Sonora

ETCA-I-03

Estado de Cambios en la Situación Financiera

Del 01 de Enero de 2014 al 30 de Junio de 2014

(PESOS)

TRIMESTRE: SEGUNDO 2014

	Origen		Aplicación	
	2014	2013	2014	2013
<b>Resultado del Periodo</b>	<b>7,008,542.58</b>	<b>11,202,127.10</b>		
<b>Activo Circulante</b>				
Efectivo y Equivalentes	0.00	0.00	16,166,232.35	15,803,881.24
Derechos a Recibir Efectivo o Equivalentes	0.00	0.00	1,755,963.71	5,685,606.46
Derechos a Recibir Bienes y Servicios	0.00	15,814.95	0.00	0.00
	<b>0.00</b>	<b>15,814.95</b>	<b>17,922,196.06</b>	<b>21,489,487.70</b>
<b>Activo No Circulante</b>				
Bienes Inmuebles	0.00	0.00	266,093.22	3,216,786.36
Bienes Muebles	0.00	0.00	86,437.76	231,153.05
Activo Intangible	0.00	0.00	87,512.53	0.00
Depreciación, Deterioro y Amortización Acumulada de Bienes	0.00	0.00	0.00	0.00
Activos Diferidos	0.00	0.00	0.00	0.00
	<b>0.00</b>	<b>0.00</b>	<b>440,043.51</b>	<b>3,447,939.41</b>
<b>Pasivo Circulante</b>				
Cuentas por Pagar a Corto Plazo	1,535,278.92	13,642,597.60	0.00	0.00
Documentos por Pagar a Corto Plazo	0.00	0.00	0.00	0.00
Pasivos Diferidos a Corto Plazo	9,812,477.07	0.00	0.00	0.00
	<b>11,347,755.99</b>	<b>13,642,597.60</b>	<b>0.00</b>	<b>0.00</b>
<b>Hacienda Publica / Patrimonio Contribuido</b>				
Actualizaciones de la Hacienda Publica / Patrimonio	5,941.00	0.00	0.00	0.00
	<b>5,941.00</b>	<b>0.00</b>	<b>0.00</b>	<b>0.00</b>
<b>Hacienda Publica / Patrimonio Generado</b>				
Resultados de Ejercicios Anteriores	0.00	76,887.47	0.00	0.00
	<b>0.00</b>	<b>76,887.47</b>	<b>0.00</b>	<b>0.00</b>
<b>Total</b>	<b>18,362,239.57</b>	<b>24,937,427.11</b>	<b>18,362,239.57</b>	<b>24,937,427.11</b>

PROFR. REGINALDO DUARTE INIGO  
DIRECTOR GENERAL

C.P. MARIA SAMANIEGO ERIVES  
COORDINADORA DEL DEPARTAMENTO  
ELABORÓ

LIC. SABAS MARTIN MENDIVIL CEBENA  
SECRETARIO GENERAL ADMINISTRATIVO

C.P. ENRIQUE ROBLEZ ZAMORA  
COORDINADOR GENERAL DE FINANZAS  
V. B.



El marco prestacional del personal adscrito a los subsistemas de educación media superior y superior (Normales Federales y Universidad Pedagógica Nacional, entre otros) contempla diversas obligaciones de pago asociadas a la obtención de posgrados del personal docente, así como gratificaciones por jubilación, retiro y defunción. Sin embargo, estas obligaciones de pago no son cuantificables por periodo específico ni provisionables financieramente, ya que no es posible prever su cuantía ni su liquidación en un marco temporal dado, al estar condicionadas al ejercicio voluntario de las prerrogativas que las generan (retiro, jubilación y obtención de posgrados académicos); y, en su caso, al fallecimiento fortuito de personal activo en un ejercicio dado.

PROFR. REGINALDO DUARTE INIGO  
DIRECTOR GENERAL

C.P. MARIA SAMANIEGO ERIVES  
COORDINADORA DEL DEPARTAMENTO  
ELABORO

LIC. SABAS MARTIN MENDIVIL CECENA  
SECRETARIO GENERAL ADMINISTRATIVO

C.P. ENRIQUE ROBLES CAMERA  
COORDINADOR GENERAL DE FINANZAS

**I.- NOTAS DE DESGLOCE:**

1.- Información Contable

1.1. Notas al Estado de Situación Financiera

ACTIVO

Efectivo y Equivalente:

Este rubro al 30 de Junio de 2014 y 2013 está integrado de la siguiente forma:

	2014	2013
Efectivo	35,000.00	35,000.00
Bancos/Tesorería	31,958,262.91	33,883,225.14

Derechos a recibir efectivo y equivalentes:

Este rubro al 30 de Junio de 2014 y 2013 está integrado de la siguiente forma:

	2014	2013
Cuentas por Cobrar a Corto Plazo	377,453.51	325,142.84
Deudores Diversos por Cobrar a Corto Plazo	2,242,885.54	6,180,577.55
Anticipo a Proveedores por Adquisición de Bienes y Prestación de Servicios a Corto Plazo	98,074.70	104,117.00

Bienes Muebles, Inmuebles e Intangibles:

Este rubro está integrado al 30 de Junio de 2014 y 2013 como sigue:

2014	2013
------	------

Edificios no Habitacionales	10,920,169.13	10,920,169.13
Construcciones en Proceso en Bienes de Dominio Público	2,861,383.65	5,337,409.63
Mobiliario y Equipo de Administración	33,703,441.45	28,682,443.29
Mobiliario y Equipo Educativo y Recreativo	11,816,154.79	11,871,320.33
Equipo de Transporte	4,612,145.81	4,627,828.98
Maquinaria, Otros Equipos y Herramientas	1,813,277.83	1,326,880.85
Colecciones, Obras de Arte y Objetos Valiosos	440,407.82	440,407.82
Software	1,251,808.00	
Depreciación Acumulada de Bienes Inmuebles	-139,981.14	-69,980.57
Depreciación Acumulada de Bienes Muebles	-2,006,850.39	-966,194.12
Derechos sobre Bienes en Régimen de Arrendamiento Financiero	88,100.00	88,500.00

## PASIVO

Este rubro se integra al 30 de Junio de 2014 y 2013 por las siguientes partidas:

	2014	2013
Servicios Personales por Pagar a Corto Plazo	11,090,134.18	3,983,395.28
Proveedores por Pagar a Corto Plazo	634,941.11	714,467.69
Participaciones y Aportaciones por Pagar a Corto Plazo		29,098,483.45
Retenciones y Contribuciones por Pagar a Corto Plazo	31,428,075.05	11,956,989.10
Otras Cuentas por Pagar a Corto Plazo	577,162.58	577,790.36
Otros Documentos por Pagar a Corto Plazo	13,323,264.52	13,323,264.52
Ingresos Cobrados por Adelantado a Corto Plazo	9,812,477.07	

## Notas al Estado de Actividades

Este rubro al 30 de Junio de 2014 y 2013 se integra como sigue:

### INGRESO

22, 255,751.06 y 22,838,242.89 corresponden a ingresos propios recaudados en las Unidades Académicas por el cobro de colegiaturas por licenciaturas, maestrías, diplomados, titulaciones, etc. 71,635,358.84 y 68,411,239.63 los cuales corresponden a recursos federales transferidos al Instituto y refieren a recurso del FAEB para pago de nómina a personal docente y administrativo de las escuelas transferidas al Estado (escuelas normales y unidades de U.P.N.). Asimismo se consideran otros programas federales como PEFEN, PEFC, PREVIOLEM, PROMEP por un importe de 5, 816,569.15 y 15, 860,647.68 Y 7,965,98 y 488,859.05 corresponden a intereses ganados por el manejo financiero en las cuentas del instituto y sus Unidades.

### GASTO

Trasferencias, Asignaciones, subsidios y otra ayudas, el monto de 140,210.00 y 0.00 que se refleja en este rubro corresponde al recurso otorgado a los alumnos del 7mo. y 8vo. semestre de las Escuelas Normales que realizan para que realicen su práctica y servicio social.

## II.-NOTAS DE MEMORIA

No se llevan registros en cuentas de orden.

## III.-NOTAS DE GESTIÓN ADMINISTRATIVA

### 1.-INTRODUCCION.-

El Instituto de Formación Docente del Estado de Sonora (IFODES), fue creado como un Organismo descentralizado de la Administración Pública Estatal, con personalidad Jurídica y patrimonio propios, sectorizada a la Secretaría de Educación y Cultura, conforme al decreto de creación publicado en el Boletín Oficial el 25 de Junio de 2009 por el Gobierno del Estado de Sonora.

## 2. ANTECEDENTES.-

El IFODES tiene su origen en el Centro Pedagógico del Estado de Sonora (CEPES), creado como un órgano desconcentrado de la Secretaría de Educación y Cultura según decreto publicado el 4 de junio de 1992.

## 3.-ORGANIZACIÓN Y OBJETO SOCIAL.-

Serán Órganos del instituto:

- I. La junta Directiva
- II. El Director General
- III. El Consejo Académico.

El Instituto, para desarrollar sus funciones académica y administrativa, tendrá las unidades administrativas siguientes:

- I. Secretaría General Académica
- II. Secretaría General Administrativa; y
- III. Unidades Académicas.

El Instituto de Formación Docente del Estado de Sonora tendrá como Objeto, ejercer la rectoría de la formación inicial y continua de docentes de educación básica en la Entidad; coordinar, supervisar y evaluar la operación de las Unidades Académicas adscritas al Instituto; promover la mejora de los resultados educativos a través de la consolidación del sistema de formación inicial y continua de docentes, e impulsar una sólida formación en valores, sustentada en principios universales de los derechos humanos y la democracia como estilo de vida.

## 5.-PANORAMA ECONOMICO Y FINANCIERO.-

El Patrimonio del Instituto estará constituido por las aportaciones, bienes muebles e inmuebles y demás ingresos que los Gobiernos Federal, Estatal y Municipales le otorguen o destinen; las aportaciones, donaciones que reciba de las personas de los sectores social y privado, y las adquisiciones de activo fijo.

## 4.-BASES DE PREPARACION DE LOS ESTADOS FINANCIEROS

Los Estados Financieros y sus Notas fueron elaborados de acuerdo a la normatividad emitida por el Consejo Nacional de Armonización Contable (CONAC) y las disposiciones legales establecidas en la Ley General de Contabilidad Gubernamental, con el fin de lograr la adecuada armonización de la Contabilidad Gubernamental.

La Información contable que presenta el Instituto es en base a los documentos técnicos normativos que fueron emitidos por el Consejo de Armonización Contable (CONAC): Postulados Básicos de Contabilidad Gubernamental, al Marco

conceptual, al Plan de Cuentas, al Manual de Contabilidad Gubernamental y a las Normas y metodologías para la emisión de la información Financiera y Estructura de los Estados Financieros Básicos del ente Público y características de sus notas, Publicado en [www.conac.gob.mx](http://www.conac.gob.mx).

#### 5.-CARACTERISTICAS DEL SISTEMA DE CONTABILIDAD.-

El sistema contable que utiliza el Instituto es un desarrollo propio que tiene como finalidad informar sobre las operaciones financieras, contables y presupuestarias del Instituto y de sus Unidades Académicas. Está diseñado acorde a los lineamientos establecidos en la CONAC, integra en forma automática las cuentas contables con las cuentas presupuestarias y genera los Estados Financieros conforme a las Normas y metodologías para la emisión de la información Financiera y Estructura de los Estados Financieros Básicos del ente Público y características de sus notas.

#### 6.-POLITICAS DE CONTABILIDAD SIGNIFICATIVAS.-

Las políticas de registro están basadas en la reglamentación de la ley General de Contabilidad Gubernamental y las normas emitidas por el Consejo de Armonización Contable. (CONAC).

#### 7.-RESPONSABILIDAD SOBRE LA PRESENTACIÓN RAZONABLE DE LOS ESTADOS FINANCIEROS.

Los funcionarios que rubrican los presentes Estados financieros declaran "Bajo protesta de decir verdad declaramos que los Estados Financieros y sus Notas, son razonablemente correctos y son responsabilidad del emisor".



---

PROFR. REGINALDO DUARTE IÑIGO  
DIRECTOR GENERAL

---

C.P. MARÍA SANAMIENGO ERIVES  
COORD. DEL DEPTO. DE CONTABILIDAD  
ELABORÓ



---

LIC. SABAS MARTÍN MENDIÁN CECAÑA  
SECRETARIO GENERAL  
ADMINISTRATIVO

---

C.P. ENRIQUE ROBLES ZAMORA  
COORDINADOR GENERAL DE FINANZAS  
Vo. Bo.



Concepto	Saldo Inicial	Cargos del Periodo	Abonos del Periodo	Saldo Final	Variación del Periodo
<b>ACTIVO</b>	<b>81,888,324.04</b>	<b>208,880,321.89</b>	<b>190,518,081.52</b>	<b>100,170,563.61</b>	<b>-18,362,239.57</b>
<b>Activo Circulante</b>	<b>16,787,290.60</b>	<b>208,446,218.58</b>	<b>190,524,022.52</b>	<b>34,709,486.66</b>	<b>-17,922,196.06</b>
Efectivo y Equivalentes	15,825,060.56	200,537,815.37	184,371,583.02	31,991,292.91	-16,166,232.35
Efectivo	0.00	35,000.00	0.00	35,000.00	-35,000.00
Bancos/Tesorería	13,368,218.96	200,496,691.47	181,908,617.52	31,956,292.91	-18,588,073.95
Inversiones Temporales (Hasta 3 meses)	2,456,841.60	6,123.90	2,462,965.50	0.00	2,456,841.60
Derechos a Recibir Efectivo o Equivalentes	864,155.34	7,908,403.21	6,152,439.50	2,620,119.05	-1,755,963.71
Cuentas por Cobrar a Corto Plazo	385,738.38	0.00	8,284.87	377,453.51	8,284.87
Deudores Diversos por Cobrar a Corto Plazo	478,416.96	7,908,403.21	6,144,154.63	2,242,665.54	-1,764,248.58
Derechos a Recibir Bienes y Servicios	98,074.70	0.00	0.00	98,074.70	0.00
Anticipo a Proveedores por Adquisición de Bienes y Prestación de Servicios a Corto Plazo	98,074.70	0.00	0.00	98,074.70	0.00
<b>Activo No Circulante</b>	<b>65,021,033.44</b>	<b>434,102.51</b>	<b>-5,941.00</b>	<b>65,461,076.95</b>	<b>-440,043.51</b>
Bienes Inmuebles	13,515,459.56	266,093.22	0.00	13,781,552.78	-266,093.22
Edificios no Habitacionales	10,920,169.13	0.00	0.00	10,920,169.13	0.00
Construcciones en Proceso en Bienes de Dominio Público	2,595,290.43	266,093.22	0.00	2,861,383.65	-266,093.22
Bienes Muebles	52,398,989.94	80,496.76	-5,941.00	52,485,427.70	-86,437.76
Mobiliario y Equipo de Administración	33,642,938.85	60,502.60	0.00	33,703,441.45	-60,502.60
Mobiliario y Equipo Educativo y Recreativo	11,895,214.54	14,999.25	-5,941.00	11,916,154.79	-20,940.25
Equipo de Transporte	4,612,145.81	0.00	0.00	4,612,145.81	0.00
Maquinaria, Otros Equipos y Herramientas	1,868,282.92	4,994.91	0.00	1,813,277.83	-4,994.91
Colecciones, Obras de Arte y Objetos Valiosos	440,407.82	0.00	0.00	440,407.82	0.00
Activo Intangible	1,164,295.47	87,512.53	0.00	1,251,808.00	-87,512.53
Software	1,164,295.47	87,512.53	0.00	1,251,808.00	-87,512.53
Depreciación, Deterioro y Amortización Acumulada de Bienes	2,146,811.53	0.00	0.00	2,146,811.53	0.00
Depreciación Acumulada de Bienes Inmuebles	139,961.14	0.00	0.00	139,961.14	0.00
Depreciación Acumulada de Bienes Muebles	2,006,850.39	0.00	0.00	2,006,850.39	0.00
Activos Diferidos	89,100.00	0.00	0.00	89,100.00	0.00
Derechos sobre Bienes en Régimen de Arrendamiento Financiero	89,100.00	0.00	0.00	89,100.00	0.00



Sistema Estatal de Evaluación  
Instituto de Formación Docente del Estado de Sonora

ETCA-107

Estado Analítico de la Deuda y Otros Pasivos

Del 01 de Enero de 2014 al 30 de Junio de 2014

(PESOS)

TRIMESTRE: SEGUNDO 2014

Denominación de las Deudas	Moneda de Contratación	Institución o País Acreedor	Saldo Inicial del Periodo	Saldo Final del Periodo
----------------------------	------------------------	-----------------------------	---------------------------	-------------------------

NO APLICA

PROFR. REGINALDO DUARTE INIGO  
DIRECTOR GENERAL


C.P. MARIA SAMANIEGO ERIVES  
COORDINADORA DEL DEPARTAMENTO  
ELABORO


LIC. SABAS MARTIN MENDIVIL CECENA  
SECRETARIO GENERAL ADMINISTRATIVO


C.P. ENRIQUE ROBLEZ RAMONA  
COORDINADOR GENERAL DE FINANZAS

Rubros de los Ingresos	Ingresos Estimados	Ampliaciones y Reducciones	Ingresos Modificado	Ingresos Devengado	Ingresos Recaudado	% de Avance de la Recaudación	Ingresos Excedentes
Ingresos Venta de Bienes y Servicios	34,561,000.00	5,439,000.00	40,000,000.00	0.00	22,255,751.06	55.64	0.00
Subsidios y Subvenciones (FAEB)	109,232,670.00	-8,827,466.00	100,405,204.00	0.00	71,287,694.84	71.00	0.00
Subsidios y Subvenciones (CDM)	2,000,000.00	0.00	2,000,000.00	0.00	0.00	0.00	0.00
Subsidios y Subvenciones (Servicios Personales)	695,324.00	0.00	695,324.00	0.00	347,664.00	50.00	0.00
Participaciones y Aportaciones (Convenios)	0.00	5,816,569.15	5,816,569.15	0.00	5,816,569.15	100.00	5,816,569.15
Otros Ingresos	0.00	7,965.98	7,965.98	0.00	7,965.98	100.00	7,965.98
<b>Total</b>	<b>146,488,994.00</b>	<b>2,436,069.13</b>	<b>148,925,063.13</b>	<b>0.00</b>	<b>99,715,645.03</b>	<b>66.96</b>	<b>5,824,535.13</b>

Estado Analítico de Ingresos por Fuente de Financiamiento	Ingresos Estimados	Ampliaciones y Reducciones	Ingresos Modificado	Ingresos Devengado	Ingresos Recaudado	% de Avance de la Recaudación	Ingresos Excedentes
NO APLICA							

  
 LIC. MARGARITA TADEI CABRERO  
 TITULAR DE LA UNIDAD DE PLANEACION  
 ELABORO

  
 LIC. SABAS MAGUIN MENDIVIL CECENA  
 SECRETARIO GENERAL ADMINISTRATIVO  
 APROBO

  
 PROF. REGINALDO DUARTE INIGO  
 DIRECTOR GENERAL




Sistema Estatal de Evaluación  
 Instituto de Formación Docente del Estado de Sonora  
 Estado Analítico del Ejercicio Presupuesto de Egresos por Capítulo del Gasto  
 Del 01 de Enero de 2014 al 30 de Junio de 2014  
 (PESOS)

ETCA-II-09

TRIMESTRE: SEGUNDO 2014

Partida	Descripción	Egresos Aprobado	Ampliaciones / (Reducciones)	Egresos Modificado	Egresos Comprometido	Egresos Devengado	Egresos Ejercido	Egresos Pagado	Subejercicio
10000	SERVICIOS PERSONALES	127,139,316.56	-4,000,468.68	123,138,847.88	123,046,847.88	80,998,094.80	66,233,682.16	66,233,682.16	92,000.00
20000	MATERIALES Y SUMINISTROS	8,467,725.34	503,103.39	8,970,828.73	4,435,644.03	4,177,000.74	4,097,655.50	4,097,655.50	4,534,984.70
30000	SERVICIOS GENERALES	9,244,241.97	2,590,210.70	11,834,452.67	6,073,140.01	4,970,937.38	4,912,414.87	4,912,414.87	5,761,312.66
40000	TRANSFERENCIAS, ASIGNACIONES, SUBSIDIOS Y OTRAS AYUDAS	190,514.54	3,143,253.54	3,333,768.08	3,325,419.54	2,561,069.54	2,561,069.54	2,561,069.54	8,348.54
50000	BIENES MUEBLES, INMUEBLES E INTANGIBLES	826,404.51	129,252.53	955,657.04	221,759.25	168,009.29	168,009.29	168,009.29	733,897.79
60000	INVERSIONES PÚBLICAS	620,791.08	70,717.65	691,508.73	268,593.24	266,093.22	266,093.22	266,093.22	422,915.49
	<b>Total del Gasto</b>	<b>146,488,994.00</b>	<b>2,436,069.13</b>	<b>148,925,063.13</b>	<b>137,371,603.95</b>	<b>93,141,204.96</b>	<b>78,239,124.57</b>	<b>78,239,124.57</b>	<b>11,553,459.18</b>

  
 LIC. MARGARITA TADEI CABRERO  
 TITULAR DE LA UNIDAD DE PLANEACION  
 ELABORO

  
 LIC. SABAS MARTIN MENDIVIL CEBENA  
 SECRETARIO GENERAL ADMINISTRATIVO  
 APROBO

  
 PROF. REGINALDO DUARTE INIGO  
 DIRECTOR GENERAL



Sistema Estatal de Evaluación  
 Instituto de Formación Docente del Estado de Sonora  
 Estado Analítico del Ejercicio Presupuestado de Egresos por Partida del Gasto

ETCA-II-09-A

Del 01 de Enero de 2014 al 30 de Junio de 2014

(PESOS)

TRIMESTRE: SEGUNDO 2014

Partida	Descripción	Egresos Aprobado	Ampliaciones / (Reducciones)	Egresos Modificado	Egresos Comprometido	Egresos Devengado	Egresos Ejercido	Egresos Pagado	Subejercicio
<b>TOTAL</b>		146,488,994.00	2,436,069.13	148,925,063.13	137,371,603.95	93,141,204.96	78,239,124.57	78,239,124.57	11,553,459.18
<b>10000</b>	<b>SERVICIOS PERSONALES</b>	<b>127,139,316.56</b>	<b>-4,000,468.68</b>	<b>123,138,847.88</b>	<b>123,046,847.88</b>	<b>80,998,094.80</b>	<b>66,233,682.16</b>	<b>66,233,682.16</b>	<b>92,000.00</b>
11000	REMUNERACIONES AL PERSONAL DE CAR-CTER PERMANENTE	48,901,585.44	-3,108,628.30	45,792,957.14	45,792,957.14	30,930,239.38	26,322,096.82	26,322,096.82	0.00
11300	SUELDO BASE AL PERSONAL PERMANENTE	48,901,585.44	-3,108,628.30	45,792,957.14	45,792,957.14	30,930,239.38	26,322,096.82	26,322,096.82	0.00
11301	SUELDOS	45,543,588.66	-3,154,792.14	42,388,796.52	42,388,796.52	29,090,260.12	24,583,905.20	24,583,905.20	-0.00
11303	REMUNERACIONES DIVERSAS	3,357,996.78	46,163.84	3,404,160.62	3,404,160.62	1,839,979.26	1,738,191.62	1,738,191.62	0.00
<b>12000</b>	<b>REMUNERACIONES AL PERSONAL DE CAR-CTER TRANSITORIO</b>	<b>18,908,724.15</b>	<b>3,039,225.93</b>	<b>21,947,950.08</b>	<b>21,947,950.08</b>	<b>13,137,489.19</b>	<b>13,137,489.19</b>	<b>13,137,489.19</b>	<b>-0.00</b>
12200	SUELDOS BASE AL PERSONAL EVENTUAL	18,908,724.15	3,039,225.93	21,947,950.08	21,947,950.08	13,137,489.19	13,137,489.19	13,137,489.19	-0.00
12201	SUELDOS BASE AL PERSONAL EVENTUAL	18,908,724.15	3,039,225.93	21,947,950.08	21,947,950.08	13,137,489.19	13,137,489.19	13,137,489.19	-0.00
<b>13000</b>	<b>REMUNERACIONES ADICIONALES Y ESPECIALES</b>	<b>35,227,738.14</b>	<b>-5,462,199.05</b>	<b>29,765,539.09</b>	<b>29,873,639.09</b>	<b>19,655,459.98</b>	<b>16,193,980.65</b>	<b>16,193,980.65</b>	<b>92,000.00</b>
13100	PRIMAS POR AÑOS DE SERVICIOS EFECTIVOS PRESTADOS	12,025,842.17	580,278.22	12,606,120.39	12,606,120.39	8,795,836.54	7,221,503.15	7,221,503.15	0.00
13101	PRIMA QUINQUENAL POR AÑOS DE SERVICIO EFECTIVOS PRESTADOS	12,025,842.17	580,278.22	12,606,120.39	12,606,120.39	8,795,836.54	7,221,503.15	7,221,503.15	0.00
13200	PRIMAS DE VACACIONES, DOMINICAL Y GRATIFICACION DE FIN DE AÑO	14,919,171.21	-6,139,205.93	8,779,965.28	8,779,965.28	6,420,189.73	4,818,724.98	4,818,724.98	0.00
13201	PRIMA DE VACACIONES Y DOMINICAL	4,029,152.72	108,842.23	4,137,994.95	4,137,994.95	2,917,260.39	1,315,795.64	1,315,795.64	0.00
13202	AGUINALDO O GRATIFICACION DE FIN DE AÑO	6,489,611.08	-3,206,844.40	3,280,766.68	3,280,766.68	3,279,474.12	3,279,474.12	3,279,474.12	0.00
13203	COMPENSACION POR AJUSTE DE CALENDARIO	928,256.22	0.00	928,256.22	928,256.22	204,596.72	204,596.72	204,596.72	0.00
13204	COMPENSACION POR BONO NAVIDEÑO	3,057,269.44	-3,039,203.76	18,055.68	18,055.68	16,095.10	16,095.10	16,095.10	0.00
13205	COMPENSACION DE FIN DE AÑO AL MAGISTERIO	414,891.75	0.00	414,891.75	414,891.75	2,763.40	2,763.40	2,763.40	0.00
13400	COMPENSACIONES	8,282,724.76	96,728.66	8,379,453.42	8,287,453.42	4,439,433.71	4,153,752.52	4,153,752.52	92,000.00





Sistema Estatal de Evaluación  
 Instituto de Formación Docente del Estado de Sonora  
 Estado Analítico del Ejercicio Presupuesto de Egresos por Partida del Gasto  
 Del 01 de Enero de 2014 al 30 de Junio de 2014

ETCA-II-09-A

(PESOS)

TRIMESTRE: SEGUNDO 2014

Partida	Descripcion	Egresos Aprobado	Ampliaciones / (Reducciones)	Egresos Modificado	Egresos Comprometido	Egresos Devengado	Egresos Ejercido	Egresos Pagado	Subejercicio
15413	AYUDA PARA GUARDERIA A MADRES TRABAJADORAS	2,400.00	0.00	2,400.00	2,400.00	1,600.00	1,300.00	1,300.00	0.00
15900	OTRAS PRESTACIONES SOCIALES Y ECONOMICAS	4,656,381.04	116,859.57	4,773,240.61	4,773,240.61	3,770,384.59	3,129,661.98	3,129,661.98	0.00
15901	OTRAS PRESTACIONES	4,656,381.04	116,859.57	4,773,240.61	4,773,240.61	3,770,384.59	3,129,661.98	3,129,661.98	0.00
17000	PAGOS DE ESTIMULOS A SERVIDORES PUBLICOS	1,988,441.39	0.00	1,988,441.39	1,988,441.39	1,241,092.02	1,241,092.02	1,241,092.02	0.00
17100	ESTIMULOS	1,988,441.39	0.00	1,988,441.39	1,988,441.39	1,241,092.02	1,241,092.02	1,241,092.02	0.00
17103	ESTIMULOS AL MAGISTERIO POR ANTIGEDAD DE SERVICIO	527,840.33	0.00	527,840.33	527,840.33	382,066.11	382,066.11	382,066.11	0.00
17104	BONO POR PUNTUALIDAD	1,460,601.06	0.00	1,460,601.06	1,460,601.06	859,025.91	859,025.91	859,025.91	0.00
20000	MATERIALES Y SUMINISTROS	8,467,725.34	593,103.39	8,970,828.73	4,435,844.03	4,177,000.74	4,097,855.50	4,097,855.50	4,534,984.70
21000	MATERIALES DE ADMINISTRACION, EMISION DE DOCUMENTOS Y ARTICULOS OFICIALES	1,777,637.38	353,496.24	2,131,133.62	975,798.37	877,369.72	808,890.25	808,890.25	1,155,335.25
21100	MATERIALES, UTILES Y EQUIPOS MENORES DE OFICINA	683,529.01	285,247.93	968,776.94	486,932.99	449,426.21	424,815.05	424,815.05	481,843.95
21101	MATERIALES, UTILES Y EQUIPOS MENORES DE OFICINA	683,529.01	285,247.93	968,776.94	486,932.99	449,426.21	424,815.05	424,815.05	481,843.95
21200	MATERIALES Y UTILES DE IMPRESION Y REPRODUCCION	586,381.27	61,406.37	647,787.64	299,075.29	249,782.55	215,813.81	215,813.81	348,712.35
21201	MATERIALES Y UTILES DE IMPRESION Y REPRODUCCION	586,381.27	61,406.37	647,787.64	299,075.29	249,782.55	215,813.81	215,813.81	348,712.35
21400	MATERIALES, UTILES Y EQUIPOS MENORES DE TECNOLOGIAS DE LA INFORMACION Y	30,734.34	0.00	30,734.34	0.00	0.00	0.00	0.00	30,734.34
21401	MATERIALES Y UTILES PARA EL PROCESAMIENTO DE EQUIPOS Y BIENES INFORMATICOS	30,734.34	0.00	30,734.34	0.00	0.00	0.00	0.00	30,734.34
21500	MATERIAL IMPRESO E INFORMACION DIGITAL	4,758.80	3,380.00	8,138.80	3,534.00	154.00	154.00	154.00	4,604.80
21501	MATERIAL PARA INFORMACION	4,758.80	3,380.00	8,138.80	3,534.00	154.00	154.00	154.00	4,604.80
21600	MATERIAL DE LIMPIEZA	388,087.17	0.00	388,087.17	180,348.53	172,099.40	162,199.83	162,199.83	207,738.64
21601	MATERIAL DE LIMPIEZA	388,087.17	0.00	388,087.17	180,348.53	172,099.40	162,199.83	162,199.83	207,738.64



Sistema Estatal de Evaluación  
 Instituto de Formación Docente del Estado de Sonora  
 Estado Analítico del Ejercicio Presupuesto de Egresos por Partida del Gasto

ETCA-II-09-A

Del 01 de Enero de 2014 al 30 de Junio de 2014

(PESOS)

TRIMESTRE: SEGUNDO 2014

Partida	Descripción	Egresos Aprobado	Ampliaciones / (Reducciones)	Egresos Modificado	Egresos Comprometido	Egresos Devengado	Egresos Ejercido	Egresos Pagado	Subejercicio
21700	MATERIALES Y UTILES DE ENSEÑANZA	84,146.79	3,461.94	87,608.73	5,907.56	5,907.56	5,907.56	5,907.56	81,701.17
21701	MATERIALES EDUCATIVOS	75,274.29	3,461.94	78,736.23	5,907.56	5,907.56	5,907.56	5,907.56	72,828.67
21702	MATERIALES Y SUMINISTROS PARA PLANTELES EDUCATIVOS	8,872.50	0.00	8,872.50	0.00	0.00	0.00	0.00	8,872.50
22000	ALIMENTOS Y UTENSILIOS	4,351,409.94	108,277.15	4,459,687.09	2,553,713.00	2,457,063.28	2,455,303.12	2,455,303.12	1,905,974.09
22100	PRODUCTOS ALIMENTICIOS PARA PERSONAS	4,285,533.42	108,277.15	4,393,810.57	2,530,218.30	2,441,204.55	2,439,711.49	2,439,711.49	1,863,592.27
22101	PRODUCTOS ALIMENTICIOS PARA EL PERSONAL EN LAS INSTALACIONES	158,333.05	108,277.15	266,610.20	193,401.52	143,288.17	142,935.11	142,935.11	73,208.68
22105	PRODUCTOS ALIMENTICIOS PARA PERSONAS DERIVADO DE LA PRESTACION DE SERVICIOS PUBLICOS EN UNIDADES DE SALUD, EDUCATIVAS Y OTRAS	4,051,377.33	0.00	4,051,377.33	2,312,535.78	2,277,735.78	2,277,735.78	2,277,735.78	1,738,841.55
22106	ADQUISICION DE AGUA POTABLE	75,823.04	0.00	75,823.04	24,281.00	20,180.60	19,040.60	19,040.60	51,542.04
22300	UTENSILIOS PARA EL SERVICIO DE ALIMENTACION	65,876.52	0.00	65,876.52	23,494.70	15,858.73	15,591.63	15,591.63	42,381.82
22301	UTENSILIOS PARA EL SERVICIO DE ALIMENTACION	65,876.52	0.00	65,876.52	23,494.70	15,858.73	15,591.63	15,591.63	42,381.82
24000	MATERIALES Y ARTICULOS DE CONSTRUCCION Y DE REPARACION	341,095.81	0.00	341,095.81	43,242.35	40,507.92	36,850.60	36,850.60	297,763.46
24300	CAL, YESO Y PRODUCTOS DE YESO	212.94	0.00	212.94	0.00	0.00	0.00	0.00	212.94
24301	CAL, YESO Y PRODUCTOS DE YESO	212.94	0.00	212.94	0.00	0.00	0.00	0.00	212.94
24500	VIDRIO Y PRODUCTOS DE VIDRIO	20,264.79	0.00	20,264.79	0.00	0.00	0.00	0.00	20,264.79
24501	VIDRIO Y PRODUCTOS DE VIDRIO	20,264.79	0.00	20,264.79	0.00	0.00	0.00	0.00	20,264.79
24600	MATERIAL ELECTRICO Y ELECTRONICO	172,108.90	0.00	172,108.90	24,108.37	22,373.94	19,051.38	19,051.38	148,000.53
24601	MATERIAL ELECTRICO Y ELECTRONICO	172,108.90	0.00	172,108.90	24,108.37	22,373.94	19,051.38	19,051.38	148,000.53
24700	ARTICULOS METALICOS PARA LA CONSTRUCCION	14,196.00	0.00	14,196.00	0.00	0.00	0.00	0.00	14,196.00
24701	ARTICULOS METALICOS PARA LA CONSTRUCCION	14,196.00	0.00	14,196.00	0.00	0.00	0.00	0.00	14,196.00
24800	MATERIALES COMPLEMENTARIOS	107,108.82	0.00	107,108.82	16,576.12	16,576.12	16,576.12	16,576.12	90,532.70





Sistema Estatal de Evaluación  
 Instituto de Formación Docente del Estado de Sonora  
 Estado Analítico del Ejercicio Presupuestado de Egresos por Partida del Gasto  
 Del 01 de Enero de 2014 al 30 de Junio de 2014

ETCA-II-09-A

(PESOS)

TRIMESTRE: SEGUNDO 2014

Partida	Descripción	Egresos Aprobado	Amplicaciones / (Reducciones)	Egresos Modificado	Egresos Comprometido	Egresos Devengado	Egresos Ejercido	Egresos Pagado	Subejercicio
24801	MATERIALES COMPLEMENTARIOS	107,108.82	0.00	107,108.82	16,576.12	16,576.12	16,576.12	16,576.12	90,532.70
24900	OTROS MATERIALES Y ARTICULOS DE CONSTRUCCION Y REPARACION	27,114.36	0.00	27,114.36	2,557.86	1,557.86	1,223.10	1,223.10	24,556.50
24901	OTROS MATERIALES Y ARTICULOS DE CONSTRUCCION Y REPARACION	27,114.36	0.00	27,114.36	2,557.86	1,557.86	1,223.10	1,223.10	24,556.50
25000	PRODUCTOS QUIMICOS, FARMACEUTICOS Y DE LABORATORIO	336,971.34	0.00	336,971.34	228,040.88	228,040.88	228,040.88	228,040.88	108,930.46
25200	FERTILIZANTES, PESTICIDAS Y OTROS AGROQUIMICOS	7,523.88	0.00	7,523.88	50.00	50.00	50.00	50.00	7,473.88
25201	FERTILIZANTES, PESTICIDAS Y OTROS AGROQUIMICOS	7,523.88	0.00	7,523.88	50.00	50.00	50.00	50.00	7,473.88
25300	MEDICINAS Y PRODUCTOS FARMACEUTICOS	314,086.76	0.00	314,086.76	227,990.88	227,990.88	227,990.88	227,990.88	86,095.88
25301	MEDICINAS Y PRODUCTOS FARMACEUTICOS	314,086.76	0.00	314,086.76	227,990.88	227,990.88	227,990.88	227,990.88	86,095.88
25400	MATERIALES, ACCESORIOS Y SUMINISTROS MEDICOS	8,872.50	0.00	8,872.50	0.00	0.00	0.00	0.00	8,872.50
25401	MATERIALES, ACCESORIOS Y SUMINISTROS MEDICOS	8,872.50	0.00	8,872.50	0.00	0.00	0.00	0.00	8,872.50
25600	FIBRAS SINTETICAS, HULES, PLASTICOS Y DERIVADOS	2,839.20	0.00	2,839.20	0.00	0.00	0.00	0.00	2,839.20
25601	FIBRAS SINTETICAS, HULES, PLASTICOS Y DERIVADOS	2,839.20	0.00	2,839.20	0.00	0.00	0.00	0.00	2,839.20
25900	OTROS PRODUCTOS QUIMICOS	3,549.00	0.00	3,549.00	0.00	0.00	0.00	0.00	3,549.00
25901	OTROS PRODUCTOS QUIMICOS	3,549.00	0.00	3,549.00	0.00	0.00	0.00	0.00	3,549.00
26000	COMBUSTIBLES, LUBRICANTES Y ADITIVOS	819,404.66	41,330.00	860,734.66	371,420.64	314,664.38	311,510.76	311,510.76	489,314.02
26100	COMBUSTIBLES, LUBRICANTES Y ADITIVOS	819,404.66	41,330.00	860,734.66	371,420.64	314,664.38	311,510.76	311,510.76	489,314.02
26101	COMBUSTIBLES	783,772.70	41,330.00	825,102.70	368,945.48	312,189.22	309,485.60	309,485.60	456,157.22
26102	LUBRICANTES Y ADITIVOS	35,631.96	0.00	35,631.96	2,475.16	2,475.16	2,025.16	2,025.16	33,156.80



Sistema Estatal de Evaluación  
 Instituto de Formación Docente del Estado de Sonora  
 Estado Analítico del Ejercicio Presupuestado de Egresos por Partida del Gasto  
 Del 01 de Enero de 2014 al 30 de Junio de 2014  
 (PESOS)

ETCA-II-09-A

TRIMESTRE: SEGUNDO 2014

Partida	Descripción	Egresos Aprobado	Ampliaciones / (Reducciones)	Egresos Modificado	Egresos Comprometido	Egresos Devengado	Egresos Ejercido	Egresos Pagado	Subejercicio
27000	VESTUARIO, BLANCOS, PRENDAS DE PROTECCION Y ARTICULOS DEPORTIVOS	340,827.15	0.00	340,827.15	160,816.15	159,244.32	159,244.32	159,244.32	180,211.00
27100	VESTUARIO Y UNIFORMES	114,632.70	0.00	114,632.70	90,935.44	89,563.69	89,563.69	89,563.69	23,697.26
27101	VESTUARIO Y UNIFORMES	114,632.70	0.00	114,632.70	90,935.44	89,563.69	89,563.69	89,563.69	23,697.26
27200	PRENDAS DE SEGURIDAD Y PROTECCION PERSONAL	14,834.82	0.00	14,834.82	0.00	0.00	0.00	0.00	14,834.82
27201	PRENDAS DE SEGURIDAD Y PROTECCION PERSONAL	14,834.82	0.00	14,834.82	0.00	0.00	0.00	0.00	14,834.82
27300	ARTICULOS DEPORTIVOS	190,065.63	0.00	190,065.63	69,680.71	69,680.63	69,680.63	69,680.63	120,384.92
27301	ARTICULOS DEPORTIVOS	190,065.63	0.00	190,065.63	69,680.71	69,680.63	69,680.63	69,680.63	120,384.92
27500	BLANCOS Y OTROS PRODUCTOS TEXTILES, EXCEPTO PRENDAS DE VESTIR	21,294.00	0.00	21,294.00	0.00	0.00	0.00	0.00	21,294.00
27501	BLANCOS Y OTROS PRODUCTOS TEXTILES, EXCEPTO PRENDAS DE VESTIR	21,294.00	0.00	21,294.00	0.00	0.00	0.00	0.00	21,294.00
29000	HERRAMIENTAS, REFACCIONES Y ACCESORIOS MENORES	500,569.06	0.00	500,569.06	103,012.64	100,110.24	98,015.57	98,015.57	397,556.42
29100	HERRAMIENTAS MENORES	57,200.72	0.00	57,200.72	7,398.94	7,398.87	7,065.87	7,065.87	49,801.78
29101	HERRAMIENTAS MENORES	57,200.72	0.00	57,200.72	7,398.94	7,398.87	7,065.87	7,065.87	49,801.78
29200	REFACCIONES Y ACCESORIOS MENORES DE EDIFICIOS	74,317.93	0.00	74,317.93	6,952.15	6,285.16	5,679.19	5,679.19	67,365.78
29201	REFACCIONES Y ACCESORIOS MENORES DE EDIFICIOS	74,317.93	0.00	74,317.93	6,952.15	6,285.16	5,679.19	5,679.19	67,365.78
29300	REFACCIONES Y ACCESORIOS MENORES DE MOBILIARIO Y EQUIPO DE ADMINISTRACION, EDUCACIONAL Y RECREATIVO	42,942.90	0.00	42,942.90	2,494.00	1,545.00	1,545.00	1,545.00	40,448.90
29301	REFACCIONES Y ACCESORIOS MENORES DE MOBILIARIO Y EQUIPO DE ADMINISTRACION, EDUCACIONAL Y RECREATIVO	42,942.90	0.00	42,942.90	2,494.00	1,545.00	1,545.00	1,545.00	40,448.90



Sistema Estatal de Evaluación  
 Instituto de Formación Docente del Estado de Sonora  
 Estado Analítico del Ejercicio Presupuestado de Egresos por Partida del Gasto  
 Del 01 de Enero de 2014 al 30 de Junio de 2014  
 (PESOS)

ETCA-II-09-A

TRIMESTRE: SEGUNDO 2014

Partida	Descripcion	Egresos Aprobado	Ampliaciones / (Reducciones)	Egresos Modificado	Egresos Comprometido	Egresos Devengado	Egresos Ejercido	Egresos Pagado	Subejercicio
29400	REFACCIONES Y ACCESORIOS MENORES DE EQUIPO DE COMPUTO Y TECNOLOGIAS DE LA INFORMACION	269,837.62	0.00	269,837.62	85,446.96	84,160.62	83,004.92	83,004.92	184,390.66
29401	REFACCIONES Y ACCESORIOS MENORES DE EQUIPO DE COMPUTO Y TECNOLOGIAS DE LA INFORMACION	269,837.62	0.00	269,837.62	85,446.96	84,160.62	83,004.92	83,004.92	184,390.66
29500	REFACCIONES Y ACCESORIOS MENORES DE EQUIPO E INSTRUMENTAL MEDICO Y DE LABORATORIO	4,613.70	0.00	4,613.70	0.00	0.00	0.00	0.00	4,613.70
29501	REFACCIONES Y ACCESORIOS MENORES DE EQUIPO E INSTRUMENTAL MEDICO Y DE LABORATORIO	4,613.70	0.00	4,613.70	0.00	0.00	0.00	0.00	4,613.70
29600	REFACCIONES Y ACCESORIOS MENORES DE EQUIPO DE TRANSPORTE	31,698.25	0.00	31,698.25	720.59	720.59	720.59	720.59	30,977.66
29601	REFACCIONES Y ACCESORIOS MENORES DE EQUIPO DE TRANSPORTE	31,698.25	0.00	31,698.25	720.59	720.59	720.59	720.59	30,977.66
29800	REFACCIONES Y ACCESORIOS MENORES DE MAQUINARIA Y OTROS EQUIPOS	19,957.94	0.00	19,957.94	0.00	0.00	0.00	0.00	19,957.94
29801	REFACCIONES Y ACCESORIOS MENORES DE MAQUINARIA Y OTROS EQUIPOS	19,957.94	0.00	19,957.94	0.00	0.00	0.00	0.00	19,957.94
30000	SERVICIOS GENERALES	9,244,241.97	2,590,210.70	11,834,452.67	6,073,140.01	4,970,937.38	4,912,414.87	4,912,414.87	5,761,312.66
31000	SERVICIOS BASICOS	1,543,692.40	0.00	1,543,692.40	165,368.20	115,229.81	389,577.05	389,577.05	1,378,324.20
31100	ENERGIA ELECTRICA	55,000.00	0.00	55,000.00	17,711.00	12,626.00	12,626.00	12,626.00	37,289.00
31101	ENERGIA ELECTRICA	55,000.00	0.00	55,000.00	17,711.00	12,626.00	12,626.00	12,626.00	37,289.00
31300	AGUA	7,000.00	0.00	7,000.00	3,428.00	3,428.00	3,428.00	3,428.00	3,572.00
31301	AGUA POTABLE	7,000.00	0.00	7,000.00	3,428.00	3,428.00	3,428.00	3,428.00	3,572.00
31400	TELEFONIA TRADICIONAL	525,997.07	0.00	525,997.07	75,720.93	34,123.05	132,089.97	132,089.97	450,276.14



Sistema Estatal de Evaluación  
 Instituto de Formación Docente del Estado de Sonora  
 Estado Analítico del Ejercicio Presupuesto de Egresos por Partida del Gasto  
 Del 01 de Enero de 2014 al 30 de Junio de 2014  
 (PESOS)

ETCA-II-09-A

TRIMESTRE: SEGUNDO 2014

Partida	Descripción	Egresos Aprobado	Ampliaciones / (Reducciones)	Egresos Modificado	Egresos Comprometido	Egresos Devengado	Egresos Ejercido	Egresos Pagado -	Subejercicio
31401	TELEFONIA TRADICIONAL	525,997.07	0.00	525,997.07	75,720.93	34,123.05	132,089.97	132,089.97	450,276.14
31500	TELEFONIA CELULAR	10,993.00	0.00	10,993.00	5,994.00	5,994.00	5,994.00	5,994.00	4,999.00
31501	TELEFONIA CELULAR	10,993.00	0.00	10,993.00	5,994.00	5,994.00	5,994.00	5,994.00	4,999.00
31600	SERVICIOS DE TELECOMUNICACIONES Y SATELITES	36,607.20	0.00	36,607.20	7,410.68	6,621.49	6,621.49	6,621.49	29,196.52
31601	SERVICIOS DE TELECOMUNICACIONES Y SATELITES	36,607.20	0.00	36,607.20	7,410.68	6,621.49	6,621.49	6,621.49	29,196.52
31700	SERVICIOS DE ACCESO A INTERNET, REDES Y PROCESAMIENTO DE INFORMACION	778,990.12	0.00	778,990.12	150.00	150.00	186,537.92	186,537.92	778,840.12
31701	SERVICIOS DE ACCESO A INTERNET, REDES Y PROCESAMIENTO DE INFORMACION	778,990.12	0.00	778,990.12	150.00	150.00	186,537.92	186,537.92	778,840.12
31800	SERVICIOS POSTALES Y TELEGRAFICOS	129,105.01	0.00	129,105.01	54,953.59	52,287.27	42,279.67	42,279.67	74,151.42
31801	SERVICIO POSTAL	129,105.01	0.00	129,105.01	54,953.59	52,287.27	42,279.67	42,279.67	74,151.42
32000	SERVICIO DE ARRENDAMIENTO	790,546.98	11,168.48	801,715.46	464,166.91	464,166.91	447,157.25	447,157.25	337,548.55
32200	ARRENDAMIENTO DE EDIFICIOS	158,688.00	0.00	158,688.00	121,869.60	121,869.60	111,363.60	111,363.60	36,818.40
32201	ARRENDAMIENTO DE EDIFICIOS	158,688.00	0.00	158,688.00	121,869.60	121,869.60	111,363.60	111,363.60	36,818.40
32300	ARRENDAMIENTO DE MOBILIARIO Y EQUIPO DE ADMINISTRACION, EDUCACIONAL Y RECREATIVO	385,558.38	11,168.48	396,726.86	199,677.31	199,677.31	193,173.65	193,173.65	197,049.55
32301	ARRENDAMIENTO DE MUEBLES, MAQUINARIA Y EQUIPO	385,558.38	11,168.48	396,726.86	199,677.31	199,677.31	193,173.65	193,173.65	197,049.55
32500	ARRENDAMIENTO DE EQUIPO DE TRANSPORTE	246,300.60	0.00	246,300.60	142,620.00	142,620.00	142,620.00	142,620.00	103,680.60
32501	ARRENDAMIENTO DE EQUIPO DE TRANSPORTE	246,300.60	0.00	246,300.60	142,620.00	142,620.00	142,620.00	142,620.00	103,680.60
33000	SERVICIOS PROFESIONALES, CIENTIFICOS, TECNICOS Y OTROS SERVICIOS	1,804,285.42	458,722.47	2,263,007.89	1,430,031.62	1,334,715.21	1,184,536.39	1,184,536.39	932,976.27
33100	SERVICIOS LEGALES, DE CONTABILIDAD, AUDITORIAS Y RELACIONADOS	1,686,087.90	371,366.07	2,057,453.97	1,307,296.08	1,232,056.07	1,082,909.65	1,082,909.65	750,157.89



Sistema Estatal de Evaluación  
 Instituto de Formación Docente del Estado de Sonora  
 Estado Analítico del Ejercicio Presupuestado de Egresos por Partida del Gasto  
 Del 01 de Enero de 2014 al 30 de Junio de 2014  
 (PESOS)

ETCA-II-09-A

TRIMESTRE: SEGUNDO 2014

Partida	Descripcion	Egresos Aprobado	Ampliaciones / (Reducciones)	Egresos Modificado	Egresos Comprometido	Egresos Devengado	Egresos Ejercido	Egresos Pagado	Subejercicio
33101	SERVICIOS LEGALES, DE CONTABILIDAD, AUDITORIAS Y RELACIONADOS	1,686,087.90	371,366.07	2,057,453.97	1,307,298.08	1,232,056.07	1,082,909.65	1,082,909.65	750,157.89
33400	SERVICIOS DE CAPACITACION	30,000.00	2,076.40	32,076.40	5,076.40	3,000.00	3,000.00	3,000.00	27,000.00
33401	SERVICIOS DE CAPACITACION	30,000.00	2,076.40	32,076.40	5,076.40	3,000.00	3,000.00	3,000.00	27,000.00
33600	SERVICIOS DE APOYO ADMINISTRATIVO, TRADUCCION, FOTOCOPIADO E IMPRESIEN	57,842.68	85,280.00	143,122.68	103,347.00	85,347.00	85,347.00	85,347.00	39,775.68
33603	IMPRESIONES Y PUBLICACIONES OFICIALES	42,423.08	85,280.00	127,703.08	103,347.00	85,347.00	85,347.00	85,347.00	24,356.08
33605	LICITACIONES, CONVENIOS Y CONVOCATORIAS	15,419.60	0.00	15,419.60	0.00	0.00	0.00	0.00	15,419.60
33800	SERVICIOS DE VIGILANCIA	30,354.84	0.00	30,354.84	14,312.14	14,312.14	13,279.74	13,279.74	16,042.70
33801	SERVICIO DE VIGILANCIA	30,354.84	0.00	30,354.84	14,312.14	14,312.14	13,279.74	13,279.74	16,042.70
34000	SERVICIOS FINANCIEROS, BANCARIOS Y COMERCIALES	263,995.66	172,426.89	436,422.55	233,998.64	233,998.64	144,948.62	144,948.62	202,422.91
34100	SERVICIOS FINANCIEROS Y BANCARIOS	117,564.53	7,307.65	124,872.18	68,880.40	68,880.40	68,880.40	68,880.40	55,991.78
34101	SERVICIOS FINANCIEROS Y BANCARIOS	117,564.53	7,307.65	124,872.18	68,880.40	68,880.40	68,880.40	68,880.40	55,991.78
34500	SEGURO DE BIENES PATRIMONIALES	146,431.13	165,118.24	311,549.37	165,118.24	165,118.24	76,068.22	76,068.22	146,431.13
34501	SEGURO DE BIENES PATRIMONIALES	146,431.13	165,118.24	311,549.37	165,118.24	165,118.24	76,068.22	76,068.22	146,431.13
35000	SERVICIOS DE INSTALACION, REPARACION, MANTENIMIENTO Y CONSERVACION	1,998,931.87	309,191.05	2,218,122.92	843,938.66	683,050.84	661,315.38	661,315.38	1,374,184.26
35100	CONSERVACION Y MANTENIMIENTO MENOR DE INMUEBLES	619,965.02	260,473.37	880,438.39	304,542.80	154,099.31	148,915.93	148,915.93	575,895.59
35101	MANTENIMIENTO Y CONSERVACION DE INMUEBLES	619,965.02	260,473.37	880,438.39	304,542.80	154,099.31	148,915.93	148,915.93	575,895.59
35200	INSTALACION, REPARACION Y MANTENIMIENTO DE MOBILIARIO Y EQUIPO DE	116,709.57	0.00	116,709.57	2,088.00	2,088.00	2,088.00	2,088.00	114,621.57
35201	MANTENIMIENTO Y CONSERVACION DE MOBILIARIO Y EQUIPO	116,709.57	0.00	116,709.57	2,088.00	2,088.00	2,088.00	2,088.00	114,621.57



Sistema Estatal de Evaluación  
 Instituto de Formación Docente del Estado de Sonora  
 Estado Analítico del Ejercicio Presupuesto de Egresos por Partida del Gasto  
 Del 01 de Enero de 2014 al 30 de Junio de 2014  
 (PESOS)

ETCA-II-09-A

TRIMESTRE: SEGUNDO 2014

Partida	Descripción	Egresos Aprobado	Ampliaciones / (Reducciones)	Egresos Modificado	Egresos Comprometido	Egresos Devengado	Egresos Ejercido	Egresos Pagado	Subejercicio
35300	INSTALACION, REPARACION Y MANTENIMIENTO DE EQUIPO DE COMPUTO Y TECNOLOGIA DE LA INFORMACION	272,845.99	10,611.68	283,457.67	53,322.31	49,842.30	49,842.30	49,842.30	230,135.36
35301	INSTALACIONES	176,103.36	10,611.68	186,715.04	35,982.47	32,502.46	32,502.46	32,502.46	150,732.57
35302	MANTENIMIENTO Y CONSERVACION DE BIENES INFORMATICOS	96,742.63	0.00	96,742.63	17,339.84	17,339.84	17,339.84	17,339.84	79,402.79
35500	REPARACION Y MANTENIMIENTO DE EQUIPO DE TRANSPORTE	193,012.65	0.00	193,012.65	102,775.31	99,381.59	85,879.09	85,879.09	90,237.34
35501	MANTENIMIENTO Y CONSERVACION DE EQUIPO DE TRANSPORTE	193,012.65	0.00	193,012.65	102,775.31	99,381.59	85,879.09	85,879.09	90,237.34
35700	INSTALACION, REPARACION Y MANTENIMIENTO DE MAQUINARIA, OTROS EQUIPOS Y HERRAMIENTAS	261,265.40	-11,894.00	249,371.40	51,494.33	49,423.73	47,579.33	47,579.33	197,877.07
35701	MANTENIMIENTO Y CONSERVACION DE MAQUINARIA Y EQUIPO	261,265.40	-11,894.00	249,371.40	51,494.33	49,423.73	47,579.33	47,579.33	197,877.07
35800	SERVICIOS DE LIMPIEZA Y MANEJO DE DESECHOS	371,668.94	0.00	371,668.94	272,995.91	272,995.91	271,790.73	271,790.73	98,673.03
35801	SERVICIOS DE LIMPIEZA Y MANEJO DE DESECHOS	371,668.94	0.00	371,668.94	272,995.91	272,995.91	271,790.73	271,790.73	98,673.03
35900	SERVICIOS DE JARDINERIA Y FUMIGACION	73,464.30	50,000.00	123,464.30	56,720.00	55,220.00	55,220.00	55,220.00	66,744.30
35901	SERVICIOS DE JARDINERIA Y FUMIGACION	73,464.30	50,000.00	123,464.30	56,720.00	55,220.00	55,220.00	55,220.00	66,744.30
36000	SERVICIOS DE COMUNICACION SOCIAL Y PUBLICIDAD	26,262.60	0.00	26,262.60	6,960.00	0.00	0.00	0.00	19,302.60
36200	DIFUSION POR RADIO, TELEVISION Y OTROS MEDIOS DE MENSAJES COMERCIALES PARA PROMOVER LA VENTA DE PRODUCTO O SERVICIOS	26,262.60	0.00	26,262.60	6,960.00	0.00	0.00	0.00	19,302.60
36201	DIFUSION POR RADIO, TELEVISION Y OTROS MEDIOS DE MENSAJES COMERCIALES PARA PROMOVER LA VENTA DE PRODUCTOS O SERVICIOS	26,262.60	0.00	26,262.60	6,960.00	0.00	0.00	0.00	19,302.60

Partida	Descripción	Egresos Aprobado	Ampliaciones / (Reducciones)	Egresos Modificado	Egresos Comprometido	Egresos Devengado	Egresos Ejercido	Egresos Pagado	Súbejercicio
37000	SERVICIOS DE TRASLADO Y VIATICOS	1,643,576.74	561,813.53	2,205,390.27	1,139,120.53	820,405.72	771,364.72	771,364.72	1,066,269.74
37100	PASAJES AEREOS	356,052.04	416,536.07	772,588.11	557,022.07	339,439.75	296,458.75	296,458.75	215,566.04
37101	PASAJES AEREOS	356,052.04	416,536.07	772,588.11	557,022.07	339,439.75	296,458.75	296,458.75	215,566.04
37200	PASAJES TERRESTRES	136,596.42	107,782.46	244,378.88	159,204.46	130,210.97	130,210.97	130,210.97	85,174.42
37201	PASAJES TERRESTRES	136,596.42	107,782.46	244,378.88	159,204.46	130,210.97	130,210.97	130,210.97	85,174.42
37500	VIATICOS EN EL PAIS	1,036,454.72	32,590.00	1,069,044.72	388,730.00	328,870.00	322,810.00	322,810.00	680,314.72
37501	VIATICOS EN EL PAIS	654,260.87	21,250.00	675,510.87	275,350.00	232,750.00	228,850.00	228,850.00	400,160.87
37502	GASTOS DE CAMINO	382,193.85	11,340.00	393,533.85	113,380.00	96,120.00	93,960.00	93,960.00	280,153.85
37900	OTROS SERVICIOS DE TRASLADO Y HOSPEDAJE	114,473.56	4,905.00	119,378.56	34,164.00	21,885.00	21,885.00	21,885.00	85,214.56
37901	CUOTAS	114,473.56	4,905.00	119,378.56	34,164.00	21,885.00	21,885.00	21,885.00	85,214.56
38000	SERVICIOS OFICIALES	1,044,223.02	657,224.84	1,701,447.86	1,402,444.36	932,895.64	927,754.36	927,754.36	299,003.50
38100	GASTOS DE CEREMONIAL	3,903.90	0.00	3,903.90	0.00	0.00	0.00	0.00	3,903.90
38101	GASTOS DE CEREMONIAL	3,903.90	0.00	3,903.90	0.00	0.00	0.00	0.00	3,903.90
38300	CONGRESOS Y CONVENCIONES	1,040,319.12	657,224.84	1,697,543.96	1,402,444.36	932,895.64	927,754.36	927,754.36	295,099.60
38301	CONGRESOS Y CONVENCIONES	1,040,319.12	657,224.84	1,697,543.96	1,402,444.36	932,895.64	927,754.36	927,754.36	295,099.60
39000	OTROS SERVICIOS GENERALES	218,727.28	419,664.44	638,391.72	387,111.09	386,474.61	385,761.10	385,761.10	251,280.63
39200	IMPUESTOS Y DERECHOS	38,936.62	6,456.00	45,392.62	45,392.62	44,812.62	44,099.11	44,099.11	0.00
39201	IMPUESTOS Y DERECHOS	38,936.62	6,456.00	45,392.62	45,392.62	44,812.62	44,099.11	44,099.11	0.00
39500	PENAS, MULTAS, ACCESORIOS Y ACTUALIZACIONES	179,790.66	413,208.44	592,999.10	341,718.47	341,661.99	341,661.99	341,661.99	251,280.63
39501	PENAS, MULTAS, ACCESORIOS Y ACTUALIZACIONES	179,790.66	413,208.44	592,999.10	341,718.47	341,661.99	341,661.99	341,661.99	251,280.63
40000	TRANSFERENCIAS, ASIGNACIONES, SUBSIDIOS Y OTRAS AYUDAS	190,514.54	3,143,253.54	3,333,768.08	3,325,419.54	2,561,069.54	2,561,069.54	2,561,069.54	8,348.54
44000	AYUDAS SOCIALES	190,514.54	3,143,253.54	3,333,768.08	3,325,419.54	2,561,069.54	2,561,069.54	2,561,069.54	8,348.54
44100	AYUDAS SOCIALES A PERSONAS	65,514.54	194,594.00	260,108.54	251,760.00	140,210.00	140,210.00	140,210.00	8,348.54
44105	GASTOS POR SERVICIOS DE TRASLADO DE PERSONAL	65,514.54	194,594.00	260,108.54	251,760.00	140,210.00	140,210.00	140,210.00	8,348.54
44200	BECAS Y OTRAS AYUDAS PARA PROGRAMAS DE CAPACITACION	125,000.00	2,948,659.54	3,073,659.54	3,073,659.54	2,420,859.54	2,420,859.54	2,420,859.54	0.00



Sistema Estatal de Evaluación  
 Instituto de Formación Docente del Estado de Sonora  
 Estado Analítico del Ejercicio Presupuesto de Egresos por Partida del Gasto  
 Del 01 de Enero de 2014 al 30 de Junio de 2014

ETCA-II-09-A

(PESOS)

TRIMESTRE: SEGUNDO 2014

Partida	Descripción	Egresos Aprobado	Ampliaciones / (Reducciones)	Egresos Modificado	Egresos Comprometido	Egresos Devengado	Egresos Ejercido	Egresos Pagado	Súbejercicio
44203	BECAS DE EDUCACION MEDIA Y SUPERIOR	125,000.00	2,948,659.54	3,073,659.54	3,073,659.54	2,420,859.54	2,420,859.54	2,420,859.54	0.00
50000	BIENES MUEBLES, INMUEBLES E INTANGIBLES	826,404.51	129,252.53	955,657.04	221,759.25	168,009.29	168,009.29	168,009.29	733,897.79
51000	MOBILIARIO Y EQUIPO DE ADMINISTRACION	714,178.60	0.00	714,178.60	72,512.61	60,502.60	60,502.60	60,502.60	641,665.99
51100	MUEBLES DE OFICINA Y ESTANTERIA	161,844.29	0.00	161,844.29	8,817.03	5,817.03	5,817.03	5,817.03	153,027.26
51101	MOBILIARIO	161,844.29	0.00	161,844.29	8,817.03	5,817.03	5,817.03	5,817.03	153,027.26
51300	BIENES ARTISTICOS, CULTURALES Y CIENTIFICOS	10,647.00	0.00	10,647.00	0.00	0.00	0.00	0.00	10,647.00
51301	BIENES ARTISTICOS, CULTURALES Y CIENTIFICOS	10,647.00	0.00	10,647.00	0.00	0.00	0.00	0.00	10,647.00
51500	EQUIPO DE COMPUTO Y DE TECNOLOGIAS DE LA INFORMACION	226,435.32	0.00	226,435.32	31,750.36	31,750.36	31,750.36	31,750.36	194,684.96
51501	BIENES INFORMATICOS	226,435.32	0.00	226,435.32	31,750.36	31,750.36	31,750.36	31,750.36	194,684.96
51900	OTROS MOBILIARIOS Y EQUIPOS DE ADMINISTRACION	315,251.99	0.00	315,251.99	31,945.22	22,935.21	22,935.21	22,935.21	283,306.77
51901	EQUIPO DE ADMINISTRACION	140,073.35	0.00	140,073.35	4,903.01	3,764.00	3,764.00	3,764.00	135,170.34
51902	MOBILIARIO Y EQUIPO PARA ESCUELAS, LABORATORIOS Y TALLERES	175,178.64	0.00	175,178.64	27,042.21	19,171.21	19,171.21	19,171.21	148,136.43
52000	MOBILIARIO Y EQUIPO EDUCACIONAL Y RECREATIVO	29,179.31	0.00	29,179.31	14,999.20	14,999.25	14,999.25	14,999.25	14,180.11
52300	CAMARAS FOTOGRAFICAS Y DE VIDEO	29,179.31	0.00	29,179.31	14,999.20	14,999.25	14,999.25	14,999.25	14,180.11
52301	CAMARAS FOTOGRAFICAS Y DE VIDEO	29,179.31	0.00	29,179.31	14,999.20	14,999.25	14,999.25	14,999.25	14,180.11
53000	EQUIPO E INSTRUMENTAL MEDICO Y DE LABORATORIO	6,388.20	0.00	6,388.20	0.00	0.00	0.00	0.00	6,388.20
53200	INSTRUMENTAL MEDICO Y DE LABORATORIO	6,388.20	0.00	6,388.20	0.00	0.00	0.00	0.00	6,388.20
53201	INTRUMENTAL MEDICO Y DE LABORATORIO	6,388.20	0.00	6,388.20	0.00	0.00	0.00	0.00	6,388.20






Sistema Estatal de Evaluación  
 Instituto de Formación Docente del Estado de Sonora  
 Estado Analítico del Ejercicio Presupuesto de Egresos por Partida del Gasto  
 Del 01 de Enero de 2014 al 30 de Junio de 2014

ETCA-II-09-A

(PESOS)

TRIMESTRE: SEGUNDO 2014

Partida	Descripcion	Egresos Aprobado	Ampliaciones / (Reducciones)	Egresos Modificado	Egresos Comprometido	Egresos Devengado	Egresos Ejercido	Egresos Pagado	Subejercicio
56000	MAQUINARIA, OTROS EQUIPOS Y HERRAMIENTAS	76,658.40	0.00	76,658.40	4,994.91	4,994.91	4,994.91	4,994.91	71,663.49
56200	MAQUINARIA Y EQUIPO INDUSTRIAL	14,196.00	0.00	14,196.00	0.00	0.00	0.00	0.00	14,196.00
56201	MAQUINARIA Y EQUIPO INDUSTRIAL	14,196.00	0.00	14,196.00	0.00	0.00	0.00	0.00	14,196.00
56400	SISTEMAS DE AIRE ACONDICIONADO, CALEFACCION Y DE REFRIGERACION INDUSTRIAL Y COMERCIAL	51,815.40	0.00	51,815.40	0.00	0.00	0.00	0.00	51,815.40
56401	SISTEMAS DE AIRE ACONDICIONADO, CALEFACCION Y DE REFRIGERACION INDUSTRIAL Y COMERCIAL	51,815.40	0.00	51,815.40	0.00	0.00	0.00	0.00	51,815.40
56700	HERRAMIENTAS Y MAQUINAS-HERRAMIENTA	10,647.00	0.00	10,647.00	4,994.91	4,994.91	4,994.91	4,994.91	5,652.09
56701	HERRAMIENTAS	10,647.00	0.00	10,647.00	4,994.91	4,994.91	4,994.91	4,994.91	5,652.09
59000	ACTIVOS INTANGIBLES	0.00	129,252.53	129,252.53	129,252.53	87,512.53	87,512.53	87,512.53	0.00
59100	SOFTWARE	0.00	129,252.53	129,252.53	129,252.53	87,512.53	87,512.53	87,512.53	0.00
59101	SOFTWARE	0.00	129,252.53	129,252.53	129,252.53	87,512.53	87,512.53	87,512.53	0.00
60000	INVERSIONA PUBLICA	620,791.08	70,717.65	691,508.73	268,593.24	266,093.22	266,093.22	266,093.22	422,915.49
61000	OBRA PUBLICA EN BIENES DE DOMINIO PUBLICO	620,791.08	70,717.65	691,508.73	268,593.24	266,093.22	266,093.22	266,093.22	422,915.49
61200	EDIFICACION NO HABITACIONAL	620,791.08	70,717.65	691,508.73	268,593.24	266,093.22	266,093.22	266,093.22	422,915.49
61203	REMODELACION Y REHABILITACION	85,176.00	0.00	85,176.00	0.00	0.00	0.00	0.00	85,176.00
61217	INFRAESTRUCTURA Y EQUIPAMIENTO EN MATERIA DE EDUCACION SUPERIOR	535,615.08	70,717.65	606,332.73	268,593.24	266,093.22	266,093.22	266,093.22	337,739.49

  
 LIC. MARGARITA TADEI CABRERO  
 TITULAR DE LA UNIDAD DE PLANEACION  
 ELABORO

  
 LIC. SABAS MARTIN MENDIVIL CEBENA  
 SECRETARIO GENERAL ADMINISTRATIVO  
 APROBO

  
 PROFR. REGINADO DUARTE INIGO  
 DIRECTOR GENERAL