

ACUSE

Oficio Dirección General 71/485/2015
Hermosillo, Sonora a 16 de Julio del 2015.
2015: "Año del Empleo"




C. P. SAÚL LÓPEZ MONTIEL
Subsecretario de Planeación del Desarrollo de Oficialía Mayor.
Presente

En el marco de la Cuenta Pública Estatal, anexo al presente el informe correspondiente al Segundo Trimestre de Cuenta Pública Armonizada correspondiente al ejercicio presupuestal 2015, en los términos de la Ley General de Contabilidad Gubernamental y los acuerdos del Consejo Nacional de Armonización Contable.

Se anexa la relación con los formatos anexos.

Sin más por el momento, me reitero a sus apreciables órdenes.


ATENTAMENTE



PROFR. REGINALDO DUARTE IÑIGO
DIRECTOR GENERAL



Gobierno del Estado
de Sonora
Instituto de Formación
Docente del Estado
de Sonora



- C.c.p. Lic. Carlos Manuel Villalobos Organista.- Secretario de Hacienda del Gobierno del Estado de Sonora.
- C.c.p. L. A. E. Christian Gilberto Lardín Apodaca.- Director General de Evaluación y Seguimiento del Gasto Público
- C.c.p.- C.P.C. Eugenio Pablos Antillón. Auditor Mayor de ISAF.
- C.c.p. Lic. Sabás Martín Mendivil. Ceceña.- Secretario General Administrativo en IFODES.
- C.c.p. C.P. Jorge Hernández Ciscomani.- Titular del Órgano de Control y Desarrollo Administrativo, en IFODES.
- C.c.p. Archivo.
- C.c.p. Minutario.



Sistema Estatal de Evaluación
Estado de Situación Financiera
Instituto de Formación Docente del Estado de Sonora
Al 30 de Junio de 2015
(PESOS)

ETCA-01

TRIMESTRE: SEGUNDO DE 2015

ACTIVO	2015	2014	PASIVO	2015	2014
Activo Circulante			Pasivo Circulante		
Efectivo y Equivalentes	12,734,270.37	2,456,973.41	Cuentas por Pagar a Corto Plazo	46,345,050.53	42,726,231.37
Derechos a Recibir Efectivo o Equivalentes	3,535,658.72	1,192,147.28	Documentos por Pagar a Corto Plazo	0.00	13,323,294.52
Derechos a Recibir Bienes o Servicios	62,741.37	62,741.37	Porción a Corto Plazo de la Deuda Pública a Largo Plazo	0.00	0.00
Inventarios	0.00	0.00	Títulos y Valores a Corto Plazo	0.00	0.00
Almacenes	0.00	0.00	Pasivos Diferidos a Corto Plazo	1,441,902.08	2,419,865.88
Estimación por Pérdida o Deterioro de Activos Circulantes	0.00	0.00	Fondos y Bienes de Terceros en Garantía y/o Administración a Corto Plazo	0.00	0.00
Otros Activos Circulantes	16,332,658.46	3,711,862.06	Provisiones a Corto Plazo	0.00	0.00
			Otros Pasivos a Corto Plazo	0.00	0.00
Total de Activos Circulantes			Total de Pasivos Circulantes	47,786,952.61	58,469,361.77
Activo No Circulante			Pasivo No Circulante		
Inversiones Financieras a Largo Plazo	0.00	0.00	Cuentas por Pagar a Largo Plazo	0.00	0.00
Derechos a Recibir Efectivo o Equivalentes a Largo Plazo	0.00	0.00	Documentos por Pagar a Largo Plazo	0.00	0.00
Bienes inmuebles, Infraestructura y Construcciones en Proceso	13,515,459.56	13,515,459.56	Deuda Pública a Largo Plazo	0.00	0.00
Bienes Muebles	54,633,904.28	54,081,641.85	Pasivos Diferidos a Largo Plazo	0.00	0.00
Activos Intangibles	1,259,978.78	1,259,978.78	Fondos y Bienes de Terceros en Garantía y/o en Administración a Largo Plazo	0.00	0.00
Depreciación, Deterioro y Amortización Acumulada de Bienes	-5,855,785.78	-5,100,103.39	Provisiones a Largo Plazo	0.00	0.00
Activos Diferidos	90,786.50	99,100.00			
Estimación por Pérdida o Deterioro de Activos no Circulantes					
Otros Activos no Circulantes					
Total de Activos No Circulantes	63,644,323.34	63,845,076.80	Total de Pasivos No Circulantes	0.00	0.00
Total de Activos	79,976,991.79	67,557,938.86	Total de Pasivo	47,786,952.61	58,469,361.77
			Hacienda Pública/Patrimonio		
			Hacienda Pública/Patrimonio Contribuido		
			Aportaciones		
			Donaciones de Capital		
			Actualización de la Hacienda Pública/Patrimonio	48,437,361.07	50,239,187.29
			Hacienda Pública/Patrimonio Generado		
			Resultados del Ejercicio (Ahorro/ Desahorro)		
			Resultados de Ejercicios Anteriores	-27,827,345.68	-25,303,753.65
			Revalúos		
			Reservas		
			Rectificaciones de Resultados de Ejercicios Anteriores		
			Exceso o Insuficiencia en la Actualización de la Hacienda Pública/Patrimonio		
			Resultado por Posición Monetaria		
			Resultado por Tenencia de Activos no Monetarios	10,580,023.79	-15,846,856.55
			Ahorro/Desahorro	32,190,039.18	9,068,577.09
			Total Hacienda Pública/Patrimonio	32,190,039.18	9,068,577.09
			Total de Pasivo y Hacienda Pública/Patrimonio	79,976,991.79	67,557,938.86

PROF. REGINALDO DUARTE RÍNGO
DIRECTOR GENERAL

LIC. SARAS MARTÍN MENDIVIL CECENA
SECRETARÍA GENERAL ADMINISTRATIVO

Sistema Estatal de Evaluación
Estado de Actividades
Instituto de Formación Docente del Estado de Sonora
Del 01 de Enero al 30 de Junio de 2015
(PESOS)

ETCA-1-01-A

TRIMESTRE: SEGUNDO DE 2015

	2015	2014
INGRESOS Y OTROS BENEFICIOS		
Ingresos de la Gestión:		
Impuestos	0.00	0.00
Cuotas y Aportaciones de Seguridad Social	0.00	0.00
Contribuciones de Mejoras	0.00	0.00
Derechos	0.00	0.00
Productos de Tipo Corriente ¹	0.00	0.00
Aprovechamientos de Tipo Corriente	0.00	0.00
Ingresos por Venta de Bienes y Servicios	20,831,716.35	22,255,751.06
Ingresos no Comprendidos en las Fracciones de la Ley de Ingresos Causados en Ejercicios Fiscales Anteriores Pendientes de Liquidación o Pago	0.00	0.00
Participaciones, Aportaciones, Transferencias, Asignaciones, Subsidios y Otras Ayudas		
Participaciones y Aportaciones	11,518,113.68	5,816,569.15
Transferencia, Asignaciones, Subsidios y Otras Ayudas	23,205,099.00	71,635,358.84
Otros Ingresos y Beneficios		
Ingresos Financieros	1,523.42	7,965.98
Incremento por Variación de Inventarios	0.00	0.00
Disminución del Exceso de Estimaciones por Pérdida o Deterioro u Obsolescencia	0.00	0.00
Disminución del Exceso de Provisiones	0.00	0.00
Otros Ingresos y Beneficios Varios	0.00	0.00
Total de Ingresos y Otros Beneficios	55,556,452.45	99,715,645.03
GASTOS Y OTRAS PÉRDIDAS		
Gastos de Funcionamiento		
Servicios Personales	28,451,571.74	80,998,094.80
Materiales y Suministros	3,528,155.70	4,177,000.74
Servicios Generales	5,271,873.55	4,970,837.38
Transferencia, Asignaciones, Subsidios y Otras Ayudas		
Transferencias Internas y Asignaciones al Sector Público	0.00	0.00
Transferencias al Resto del Sector Público	0.00	0.00
Subsidios y Subvenciones	0.00	0.00
Ayudas Sociales	6,969,145.27	2,561,069.54
Pensiones y Jubilaciones	0.00	0.00
Transferencias a Fideicomisos, Mandatos y Contratos Análogos	0.00	0.00
Transferencias a la Seguridad Social	0.00	0.00
Donativos	0.00	0.00
Transferencias al Exterior	0.00	0.00
Participaciones y Aportaciones		
Participaciones	0.00	0.00
Aportaciones	0.00	0.00
Convenios	0.00	0.00
Intereses, Comisiones y Otros Gastos de la Deuda Pública		
Intereses de la Deuda Pública	0.00	0.00
Comisiones de la Deuda Pública	0.00	0.00
Gastos de la Deuda Pública	0.00	0.00
Costo por Coberturas	0.00	0.00
Apoyos Financieros	0.00	0.00
Otros Gastos y Pérdidas Extraordinarias		
Estimaciones, Depreciaciones, Deterioros, Obsolescencia y Amortizaciones	755,682.39	0.00
Provisiones	0.00	0.00
Disminución de Inventarios	0.00	0.00
Aumento por Insuficiencia de Estimaciones por Pérdida o Deterioro y Obsolescencia	0.00	0.00
Aumento por Insuficiencia de Provisiones	0.00	0.00
Otros Gastos	0.00	0.00
Inversión Pública		
Inversión Pública no Capitalizable	0.00	0.00
Total de Gastos y Otras Pérdidas	44,976,428.65	92,707,102.46
Resultados del Ejercicio (Ahorro/Desahorro)	10,580,023.79	7,008,542.58

¹ No se incluyen: Utilidades e intereses. Por regla de presentación se revelan como Ingresos Financieros.

PROF. REGINALDO DUARTE ÍÑIGO
DIRECTOR GENERAL

LIC. SABÁS MARTÍN MENDIVIL CECEÑA
SECRETARIO GRAL. ADMINISTRATIVO

Sistema Estatal de Evaluación
Flujo de Efectivo
Instituto de Formación Docente del Estado de Sonora
al 30 de Junio del 2015
(PESOS)

ETCA-I-01-B

TRIMESTRE: SEGUNDO DE 2015

Concepto	2015	2014
Flujos de Efectivo de las Actividades de Operación	72,498,536.13	111,063,401.02
Origen		
Impuestos	0.00	0.00
Cuotas y Aportaciones de Seguridad Social	0.00	0.00
Contribuciones de mejoras	0.00	0.00
Derechos	0.00	0.00
Productos de Tipo Corriente	0.00	0.00
Aprovechamientos de Tipo Corriente	0.00	0.00
Ingresos por Venta de Bienes y Servicios	20,831,716.35	22,255,751.06
Ingresos no Comprendidos en las Fracciones de la Ley de Ingresos Causados en Ejercicios Fiscales Anteriores Pendientes de Liquidación o Pago	0.00	0.00
Participaciones y Aportaciones	11,518,113.68	5,816,569.15
Transferencias, Asignaciones y Subsidios y Otras Ayudas	23,205,099.00	71,635,358.84
Otros Orígenes de Operación	16,943,607.10	11,355,721.97
Aplicación	60,867,150.53	94,463,066.16
Servicios Personales	28,451,571.74	80,998,094.80
Materiales y Suministros	3,528,155.70	4,177,000.74
Servicios Generales	5,271,873.55	4,970,937.38
Transferencias Internas y Asignaciones al Sector Público	0.00	0.00
Transferencias al resto del Sector Público	0.00	0.00
Subsidios y Subvenciones	0.00	0.00
Ayudas Sociales	6,969,145.27	2,561,069.54
Pensiones y Jubilaciones	0.00	0.00
Transferencias a Fideicomisos, Mandatos y Contratos Análogos	0.00	0.00
Transferencias a la Seguridad Social	0.00	0.00
Donativos	0.00	0.00
Transferencias al Exterior	0.00	0.00
Participaciones	0.00	0.00
Aportaciones	0.00	0.00
Convenios	0.00	0.00
Otras Aplicaciones de Operación	16,646,404.26	1,755,963.71
Flujos Netos de Efectivo por Actividades de Operación	11,631,385.60	16,600,334.86
Flujos de Efectivo de las Actividades de Inversión		
Origen	0.00	5,941.00
Bienes Inmuebles, Infraestructura y Construcciones en Proceso	0.00	0.00
Bienes Muebles	0.00	0.00
Otros Orígenes de Inversión	0.00	5,941.00
Aplicación	1,354,088.65	440,043.51
Bienes Inmuebles, Infraestructura y Construcciones en Proceso	0.00	266,093.22
Bienes Muebles	552,262.43	173,950.29
Otras Aplicaciones de Inversión	801,826.22	0.00
Flujos Netos de Efectivo por Actividades de Inversión	1,354,088.65	434,102.51
Flujo de Efectivo de las Actividades de Financiamiento		
Origen		
Endeudamiento Neto	0.00	0.00
Interno	0.00	0.00
Externo	0.00	0.00
Otros Orígenes de Financiamiento	0.00	0.00
Aplicación	0.00	0.00
Servicios de la Deuda	0.00	0.00
Interno	0.00	0.00
Externo	0.00	0.00
Otras Aplicaciones de Financiamiento	0.00	0.00
Flujos netos de Efectivo por Actividades de Financiamiento	0.00	0.00
Incremento/Disminución Neta en el Efectivo y Equivalentes al Efectivo	10,277,296.96	16,166,232.35
Efectivo y Equivalentes al Efectivo al Inicio del Ejercicio	2,456,973.41	15,825,060.56
Efectivo y Equivalentes al Efectivo al Final del Ejercicio	12,734,270.37	31,991,292.91

PROF. REGINALDO DUARTE ÍÑIGO
DIRECTOR GENERAL

LIC. SABÁS MARTÍN MENDÍVIL CECENA
SECRETARIO GRAL. ADMINISTRATIVO

Sistema Estatal de Evaluación
 Estado de Variación en la Hacienda Pública
 Instituto de Formación Docente del Estado de Sonora
 al 30 de Junio de 2015
 (PESOS)

ETCA-I-02

TRIMESTRE: SEGUNDO DE 2015

Concepto	Hacienda Pública / Patrimonio Contribuido	Hacienda Pública / Patrimonio Generado de Ejercicio Anteriores	Hacienda Pública / Patrimonio Generado del Ejercicio	Ajustes por Cambios de Valor	Total
Rectificaciones de Resultados de Ejercicios Anteriores					
Patrimonio Neto Inicial Ajustado del Ejercicio					
Aportaciones	0.00	0.00	0.00	0.00	0.00
Donaciones de Capital	0.00	0.00	0.00	0.00	0.00
Actualización de la Hacienda Pública/Patrimonio	50,239,187.29	0.00	0.00	0.00	50,239,187.29
Variaciones de la Hacienda Pública / Patrimonio Neto del Ejercicio					
Resultados del Ejercicio (Ahorro/Desahorro)	0.00	-15,846,856.55	0.00	0.00	-15,846,856.55
Resultados de Ejercicios Anteriores	0.00	-25,303,753.65	13,323,264.52	0.00	-11,980,489.13
Revalúos	0.00	0.00	0.00	0.00	0.00
Reservas	0.00	0.00	0.00	0.00	0.00
Hacienda Pública / Patrimonio Neto Final del Ejercicio 2014	50,239,187.29	-41,150,610.20	13,323,264.52	0.00	22,411,841.61
Cambios en la Hacienda Pública / Patrimonio Neto del Ejercicio 2015					
Aportaciones	0.00	0.00	0.00	0.00	0.00
Donaciones de Capital	0.00	0.00	0.00	0.00	0.00
Actualización de la Hacienda Pública/Patrimonio	-801,826.22	0.00	0.00	0.00	-801,826.22
Variaciones de la Hacienda Pública / Patrimonio Neto del Ejercicio					
Resultados del Ejercicio (Ahorro/Desahorro)	0.00	0.00	10,580,023.79	0.00	10,580,023.79
Resultados de Ejercicios Anteriores	0.00	0.00	0.00	0.00	0.00
Revalúos	0.00	0.00	0.00	0.00	0.00
Reservas	0.00	0.00	0.00	0.00	0.00
Saldo Neto en la Hacienda Pública / Patrimonio 2015	49,437,361.07	-41,150,610.20	23,903,288.31	0.00	32,190,039.18

PROF. REGINALDO BUARTE ÍÑIGO
 DIRECTOR GENERAL

LIC. SABÁS MARTÍN MENDÍVIL CECÉÑA
 SECRETARIO GRAL. ADMINISTRATIVO

Sistema Estatal de Evaluación
Estado de Cambios en la Situación Financiera
Instituto de Formación Docente del Estado de Sonora
al 30 de Junio de 2015
(PESOS)

ETCA-I-03

TRIMESTRE: SEGUNDO DE 2015

	Origen (2015 - 2014)	Aplicación
Activo		
Activo Circulante		+
Efectivo y Equivalentes	0.00	10,277,296.96
Derechos a Recibir Efectivo o Equivalentes	0.00	2,343,509.44
Derechos a Recibir Bienes o Servicios	0.00	0.00
Inventario	0.00	0.00
Almacenes	0.00	0.00
Estimación por Pérdida o Deterioro de Activos Circulantes	0.00	0.00
Otros Activos Circulantes	0.00	0.00
Activo No Circulante		
Inversiones Financieras a Largo Plazo	0.00	0.00
Derechos a Recibir Efectivo o Equivalentes a Largo Plazo	0.00	0.00
Bienes Inmuebles, Infraestructura y Construcciones en Proceso	0.00	0.00
Bienes Muebles	0.00	552,262.43
Activos Intangibles	0.00	0.00
Depreciación, Deterioro y Amortización Acumulada de Bienes	755,682.39	0.00
Activos Diferidos	0.00	1,666.50
Estimación por Pérdida o Deterioro de Activos no Circulantes	0.00	0.00
Otros Activos no Circulantes	0.00	0.00
Pasivo		
Pasivo Circulante	(2015 - 2014)	
Cuentas por Pagar a Corto Plazo	3,618,819.16	0.00
Documentos por Pagar a Corto Plazo	0.00	13,323,264.52
Porción a Corto Plazo de la Deuda Pública a Largo Plazo	0.00	0.00
Títulos y Valores a Corto Plazo	0.00	0.00
Pasivos Diferidos a Corto Plazo	0.00	977,963.80
Fondos y Bienes de Terceros en Garantía y/o Administración a Corto Plazo	0.00	0.00
Provisiones a Corto Plazo	0.00	0.00
Otros Pasivos a Corto Plazo	0.00	0.00
Pasivo No Circulante		
Cuentas por Pagar a Largo Plazo	0.00	0.00
Documentos por Pagar a Largo Plazo	0.00	0.00
Deuda Pública a Largo Plazo	0.00	0.00
Pasivos Diferidos a Largo Plazo	0.00	0.00
Fondos y Bienes de Terceros en Garantía y/o en Administración a Largo Plazo	0.00	0.00
Provisiones a Largo Plazo	0.00	0.00
HACIENDA PUBLICA/PATRIMONIO	(2015 - 2014)	
Hacienda Pública/Patrimonio Contribuido :	+	-
Aportaciones	0.00	0.00
Donaciones de Capital	0.00	0.00
Actualización de la Hacienda Pública/Patrimonio	0.00	801,826.22
Hacienda Pública/Patrimonio Generado		
Resultados del Ejercicio (Ahorro/ Desahorro)	26,426,880.35	0.00
Resultados de Ejercicios Anteriores	0.00	2,523,592.03
Revalúos	0.00	0.00
Reservas	0.00	0.00
Rectificaciones de Resultados de Ejercicios Anteriores	0.00	0.00
Excesos o Insuficiencia en la Actualización de la Hacienda Pública/Patrimonio		
Resultado por Posición Monetaria	0.00	0.00
Resultado por Tenencia de Activos no Monetarios	0.00	0.00
Total	30,801,381.90	30,801,381.90

PROF. REGINALDO DUARTE ÍÑIGO
DIRECTOR GENERAL


LIC. SABÁS MARTÍN MENDÍVIL CECEÑA
SECRETARIO GRAL. ADMINISTRATIVO

Sistema Estatal de Evaluación
Informe sobre Pasivos Contingentes
Instituto de Formación Docente del Estado de Sonora
al 30 de Junio de 2015
(PESOS)


ETCA-I-04

TRIMESTRE: SEGUNDO DE 2015

El marco prestacional del personal adscrito a los subsistemas de educación media superior y superior (Normales Federales y Universidad Pedagógica Nacional, entre otros) contempla diversas obligaciones de pago asociadas a la obtención de posgrados del personal docente, así como gratificaciones por jubilación, retiro y defunción. Sin embargo, estas obligaciones de pago no son cuantificables por periodo específico ni provisionables financieramente, ya que no es posible prever su cuantía ni su liquidación en un marco temporal dado, al estar condicionadas al ejercicio voluntario de las prerrogativas que las generan (retiro, jubilación y obtención de posgrados académicos); y, en su caso, al fallecimiento fortuito de personal activo en un ejercicio dado.



PROF. REGINALDO DUARTE ÍÑIGO
DIRECTOR GENERAL



LIC. SABÁS MARTÍN MENDIÁN CECEÑA
SECRETARIO GRAL. ADMINISTRATIVO

Sistema Estatal de Evaluación
Notas a los Estados Financieros
INSTITUTO DE FORMACION DOCENTE DEL ESTADO DE SONORA
al 30 de Junio de 2015
(PESOS)

ETCA-I-05

TRIMESTRE: SEGUNDO DE 2015

NOTAS DE DESGLOSE:

Información Contable

1. Notas al Estado de Situación Financiera

ACTIVO

Efectivo y Equivalente:

1.-Este rubro al 30 de Junio de 2015 y 31 de Diciembre de 2014 está integrado de la siguiente forma:

	2015	2014
Efectivo	35,000.00	0.00
Bancos/Tesorería	12,699,270.37	2,456,973.41
Inversiones Temporales (Hasta 3 meses)		

Derechos a recibir efectivo y equivalentes:

2 y 3.-Este rubro al 30 de Junio de 2015 y 31 de Diciembre de 2014 está integrado según su fecha de vencimiento de la siguiente forma:

	360 días	180 días	90 días
Cuentas por Cobrar a Corto Plazo	496,812.93	0	587,000.00
Deudores Diversos por Cobrar a Corto Plazo	129,170.02	902,221.38	1,420,452.37
Anticipo a Proveedores por Adquisición de Bienes y Prestación de Servicios a Corto Plazo	62,741.37	0	0

Bienes disponibles para su transformación o Consumo (Inventarios).

4.- No aplica

5.- No aplica

Inversiones Financieras

6.- No aplica

7.- No aplica

Bienes Muebles, Inmuebles e Intangibles:

Este rubro está integrado al 30 de Junio de 2015 y 31 de Diciembre de 2014 como sigue:

	2015	2014
Edificios no Habitacionales	10,920,169.13	10,920,169.13
Construcciones en Proceso en Bienes de Dominio Publico	2,595,290.43	2,595,290.43
Mobiliario y Equipo de Administración	34,547,953.10	34,726,621.72
Mobiliario y Equipo Educativo y Recreativo	12,312,223.82	12,056,771.04
Equipo de Transporte	4,349,145.81	4,402,145.81
Maquinaria, Otros Equipos y Herramientas	2,984,173.73	2,455,695.47
Colecciones, Obras de Arte y Objetos Valiosos	440,407.82	440,407.82
Software	1,259,978.78	1,259,978.78
Depreciación Acumulada de Bienes Inmuebles	0	-209,941.71
Depreciación Acumulada de Bienes Muebles	-5,855,785.77	4,890,161.68
Derechos sobre Bienes en Régimen de Arrendamiento Financiero	90,766.50	89,100.00

8.- El método de depreciación que se está utilizando es el de los lineamientos del CONAC, las tasas aplicadas son el 10% para bienes muebles y el 33.3% para el equipo de computo.

9.- No aplica.

Estimaciones y Deterioros

10.- No aplica

Otros Activos

11.- No aplica.

Sistema Estatal de Evaluación
Notas a los Estados Financieros
INSTITUTO DE FORMACION DOCENTE DEL ESTADO DE SONORA
al 30 de Junio de 2015
(PESOS)

ETCA-I-05

TRIMESTRE: SEGUNDO DE 2015

PASIVO

Este rubro se integra al 30 de Junio de 2015 y 31 de Diciembre de 2014 por las siguientes partidas:

	2015	2014
Servicios Personales por Pagar a Corto Plazo	2,505,180.15	2,505,180.15
Proveedores por Pagar a Corto Plazo	728,807.13	2,753,900.23
Participaciones y Aportaciones por Pagar a Corto	0	0.00
Retenciones y Contribuciones por Pagar a Corto Plazo	42,540,131.58	36,806,137.26
Otras Cuentas por Pagar a Corto Plazo	570,931.67	661,013.73
Otros Documentos por Pagar a Corto Plazo		13,323,264.52
Ingresos Cobrados por Adelantado a Corto Plazo	1,441,902.08	2,419,865.88

Notas al Estado de Actividades

Este rubro al 30 de Junio de 2015 y 2014 se integra como sigue:

INGRESO

1.- 20,831,716.35 y 22,255,751.06 corresponden a ingresos propios recaudados en las Unidades Académicas por el cobro de colegiaturas por licenciaturas, maestrías, diplomados, titulaciones, etc. 12,512,550.00 y 71,287,694.84 los cuales corresponden a recursos federales transferidos al Instituto y refieren a recurso del FONE para pago de gasto de operación de las escuelas transferidas al Estado (escuelas normales y unidades de U.P.N.), 4,840,549 y 347,664 de Subsidio Estatal. Asimismo se consideran otros programas federales como PEFEN, PEFC, PREVIOLEM, PROMEP por un importe de 11,518,113.68 y 5,816,569.15. y 5,852,000.00 y 0.00 de recurso Estatal extraordinario para el pago pendiente de nómina a homologados.

2.- 1,523.42 y 7,965.98 corresponden a intereses ganados por el manejo financiero en las cuentas del instituto y sus Unidades.

GASTO

1.- Transferencias, Asignaciones, subsidios y otra ayudas, el monto de 974,212.50 y 2,420,859.54 que se refleja en este rubro corresponde al recurso otorgado a los alumnos del 7mo. y 8vo. semestre de las Escuelas Normales que realizan para que realicen su práctica y servicio social, 144,702 y 140,210 por apoyos de traslados Y 5,852,000.00 y 0.00 de recurso Estatal extraordinario para el pago pendiente de nómina a homologados.

Notas al Estado de Variación en la Hacienda Pública

1.- Las modificaciones al resultado de ejercicios anteriores por un monto de 13,323,264.52 corresponde a la cancelación por parte del Gobierno Estatal del préstamo otorgado en el ejercicio 2010 para hacer frente al déficit del año anterior; así como también al registro de una baja de activos fijos por \$801,826.22

2.- Los montos que modifican el patrimonio generado son de procedencia federal para proyectos específicos autorizados a través de convenios para acondicionamiento de las Unidades Académicas que dependen del Instituto.

Notas al Estado de Flujo de Efectivo

Efectivo y equivalentes

1.- El análisis de los saldos inicial y final que figuran en la última parte del Estado de flujo de Efectivo en la cuenta de efectivo y equivalentes es como sigue:

	2015	2014
Efectivo	35,000.00	0.00
Bancos/Tesorería	12,699,270.37	2,456,973.41
Efectivo en Bancos-Dependencias	0	0

INSTITUTO DE FORMACION DOCENTE DEL ESTADO DE SONORA

al 30 de Junio de 2015

(PESOS)

TRIMESTRE: SEGUNDO DE 2015

PASIVO

Este rubro se integra al 30 de Junio de 2015 y 31 de Diciembre de 2014 por las siguientes partidas:

	2015	2014
Servicios Personales por Pagar a Corto Plazo	2,505,180.15	2,505,180.15
Proveedores por Pagar a Corto Plazo	728,807.13	2,753,900.23
Participaciones y Aportaciones por Pagar a Corto	0	0.00
Retenciones y Contribuciones por Pagar a Corto Plazo	42,540,131.58	36,806,137.26
Otras Cuentas por Pagar a Corto Plazo	570,931.67	661,013.73
Otros Documentos por Pagar a Corto Plazo		13,323,264.52
Ingresos Cobrados por Adelantado a Corto Plazo	1,441,902.08	2,419,865.88

Notas al Estado de Actividades

Este rubro al 30 de Junio de 2015 y 2014 se integra como sigue:

INGRESO

1.- 20,831,716.35 y 22,255,751.06 corresponden a ingresos propios recaudados en las Unidades Académicas por el cobro de colegiaturas por licenciaturas, maestrías, diplomados, titulaciones, etc. 23,205,099 y 71,635,358.84 los cuales corresponden a recursos federales transferidos al Instituto y refieren a recurso del FONE para pago de gasto de operación de las escuelas transferidas al Estado (escuelas normales y unidades de U.P.N.). Asimismo se consideran otros programas federales como PEFEN, PEFC, PREVIOLEM, PROMEP por un importe de 11,518,113.68 y 5,816,569.15. y 5,852,000.00 y 0.00 de recurso Estatal extraordinario para el pago pendiente de nómina a homologados.

2.- 1,523.42 y 7,965.98 corresponden a intereses ganados por el manejo financiero en las cuentas del instituto y sus Unidades.

GASTO

1.-Trasferencias, Asignaciones, subsidios y otra ayudas, el monto de 974,212.50 y 2,420,859.54 que se refleja en este rubro corresponde al recurso otorgado a los alumnos del 7mo. y 8vo. semestre de las Escuelas Normales que realizan para que realicen su práctica y servicio social. Y 5,852,000.00 y 0.00 de recurso Estatal extraordinario para el pago pendiente de nómina a homologados.

Notas al Estado de Variación en la Hacienda Pública

1.- Las modificaciones al resultado de ejercicios anteriores por un monto de 13,323,264.52 corresponde a la cancelación por parte del Gobierno Estatal del préstamo otorgado en el ejercicio 2010 para hacer frente al déficit del año anterior; así como también al registro de una baja de activos fijos por \$801,826.22

2.- Los montos que modifican el patrimonio generado son de procedencia federal para proyectos específicos autorizados a través de convenios para acondicionamiento de las Unidades Académicas que dependen del Instituto.

Notas al Estado de Flujo de Efectivo

Efectivo y equivalentes

1.- El análisis de los saldos inicial y final que figuran en la última parte del Estado de flujo de Efectivo en la cuenta de efectivo y equivalentes es como sigue:

	2015	2014
Efectivo	35,000.00	0.00
Bancos/Tesorería	12,699,270.37	2,456,973.41
Efectivo en Bancos-Dependencias	0	0

**Sistema Estatal de Evaluación
Notas a los Estados Financieros**

ETCA-I-05

INSTITUTO DE FORMACION DOCENTE DEL ESTADO DE SONORA

al 30 de Junio de 2015
(PESOS)

TRIMESTRE: SEGUNDO DE 2015

Inversiones Temporales (Hasta 3 meses)	0	0
Fondos con afectación específica	0	0
Depósitos de fondos de terceros y otros	0	0
Total de Efectivo y Equivalentes	12,734,270.37	2,456,973.41

2.- Se adquirieron de Enero a Junio de 2015 Bienes Muebles por un monto de 1,355,755.15, dichos muebles no fueron adquiridos con subsidios de capital del sector central; fueron pagados en su totalidad con recursos federales e ingresos propios.

3.- Conciliación de los Flujos de Efectivo Netos de las Actividades de Operación y la cuenta de Ahorro/Desahorro antes de Rubros Extraordinarios.

	2015	2014
Ahorro/Desahorro antes de rubros Extraordinarios	11,335,706.18	7,008,542.58
Movimientos de partidas (o rubros) que no afectan al efectivo.		
Depreciación	755,682.39	0
Amortización		0
Incremento en las Provisiones	0	0
Incremento en inversiones producido por revaluación	0	0
Ganancia/pérdida en venta de propiedad, planta y equipo	0	0
Incremento en cuentas por cobrar	0	0
Partidas extraordinarias	0	0

NOTAS DE MEMORIA

Contables

No se llevan registros en cuentas de orden.

Presupuestales

Cuentas de Ingreso

Cuentas de Egresos

III.-NOTAS DE GESTIÓN ADMINISTRATIVA

1.-INTRODUCCION.-

2.-PANORAMA ECONÓMICO Y FINANCIERO.

El Patrimonio del Instituto estará constituido por las aportaciones, bienes muebles e inmuebles y demás ingresos que los Gobiernos Federal, Estatal y Municipales le otorguen o destinen; las aportaciones, donaciones que reciba de las personas de los sectores social y privado, y las adquisiciones de activo fijo.

3.-AUTORIZACIÓN E HISTORIA

El Instituto de Formación Docente del Estado de Sonora (IFODES), fue creado como un Organismo descentralizado de la Administración Pública Estatal, con personalidad Jurídica y patrimonio propios, sectorizada a la Secretaría de Educación y Cultura, conforme al decreto de creación publicado en el Boletín Oficial el 25 de Junio de 2009 por el Gobierno del Estado de Sonora.

El IFODES tiene su origen en el Centro Pedagógico del Estado de Sonora (CEPES), creado como un órgano desconcentrado de la Secretaría de Educación y Cultura según decreto publicado el 4 de junio de 1992.

4.-ORGANIZACIÓN Y OBJETO SOCIAL.-

a) Objeto social.

**Sistema Estatal de Evaluación
Notas a los Estados Financieros**

ETCA-I-05

INSTITUTO DE FORMACION DOCENTE DEL ESTADO DE SONORA

**al 30 de Junio de 2015
(PESOS)**

TRIMESTRE: SEGUNDO DE 2015

El Instituto de Formación Docente del Estado de Sonora tendrá como Objeto, ejercer la rectoría de la formación inicial y continua de docentes de educación básica en la Entidad; coordinar, supervisar y evaluar la operación de las Unidades Académicas adscritas al Instituto; promover la mejora de los resultados educativos a través de la consolidación del sistema de formación inicial y continua de docentes, e impulsar una sólida formación en valores, sustentada en principios universales de los derechos humanos y la democracia como estilo de vida.

b) Principal actividad

Impartir las carreras de docencia profesional de los distintos tipos, niveles y modalidades de educación en los grados y especialidades que autorice el Ejecutivo Estatal, de conformidad con los requerimientos del Estado y la normatividad de la Secretaría de Educación Pública. Coordinar y vincular las acciones formativas de docentes en servicio en educación básica; Coordinar y operar el Sistema Estatal de Formación, Actualización, Capacitación y Superación de Docentes; Diseñar, desarrollar y evaluar programas de estudio para la superación profesional; Organizar, implementar y evaluar los programas de formación continua de docentes de educación básica, así como los del personal de las Unidades Académicas adscritas al Instituto; Diagnosticar e implementar la formación continua del personal docente de las instituciones de educación básica en el Estado; Incorporar las nuevas tecnologías de la información y la comunicación al proceso de formación docente, bajo las perspectivas de apoyo didáctico, consulta. Apoyo y fomento a la investigación. Desarrollo de programas educativos. Trabajo Interdisciplinario, en grupos y por proyectos; Coadyuvar con la Secretaría de Educación y Cultura, a normar que los programas de formación valoral que se implementen con los maestros en formación y en el ejercicio de su práctica docente, se apeguen a los criterios y lineamientos del artículo 3º de la Constitución Política de los Estados Unidos Mexicanos; Promover la creación de procesos para la certificación de competencias profesionales de los docentes, desde su formación inicial y de manera permanente durante el ejercicio de su profesión; Registrar planes y programas de estudio, previamente autorizados por la Dirección General de Educación Superior para Profesionales de la Educación de la Secretaría de Educación Pública, que se puedan ofertar indistintamente en cualquiera de las Unidades Académicas; Ofrecer programas académicos que permitan regular el perfil profesional del personal que aspira a cubrir plazas en educación básica; Emitir opinión técnica sobre planes y programas de estudio de formación inicial, continua y posgrados, para su autorización y registro, así como dictamen técnico para el trámite de resolución de equivalencia de estudios; y Realizar toda clase de actos jurídicos necesarios para el logro de su objeto y el cumplimiento de sus funciones.

c) Ejercicio fiscal.

2015

d) Régimen jurídico.

Organismo descentralizado de la Administración Pública Estatal, CM personalidad jurídica y patrimonio propios, sectorizado a la Secretaría de Educación y Cultura

e) Consideraciones fiscales del ente.

Persona Moral con fines no lucrativos, retenedor de ISR de Sueldos y Salarios, ISR por honorarios de prestación de servicios profesionales e ISR por arrendamiento

f) Estructura organizacional básica.

Junta Directiva

Director General

Secretario General Académico

Secretario General Administrativo

Secretario Técnico Jurídico

Titular de la Unidad de Planeación

Titular de la Unidad de Sistemas de Información

Titular de la Unidad de Vinculación y Extensión

Coordinación General de Formación Inicial

Coordinación General de Investigación, Desarrollo y Posgrado

Coordinación General de Formación Continua

Coordinación General de Finanzas

Coordinación General de Recursos Materiales y Servicios

Coordinación General de Recursos Humanos

Coordinador de Área de Asunto Jurídicos

Coordinador de Área de Planeación y Programación

Coordinador de Área de Informática

Coordinador de Área de Desarrollo Académico

Coordinador de Área de Seguimiento y Evaluación

Coordinador de Área de Investigación Educativa

Coordinador de Área de Diseño e Innovación Educativa

Coordinador de Área de Gestión y Posgrado

**Sistema Estatal de Evaluación
Notas a los Estados Financieros**

ETCA-I-05

INSTITUTO DE FORMACION DOCENTE DEL ESTADO DE SONORA

**al 30 de Junio de 2015
(PESOS)**

TRIMESTRE: SEGUNDO DE 2015

Coordinador de Área de Evaluación, Actualización y Acreditación
Coordinador de Área Académica
Coordinador de Área de Centros de Maestros
Coordinador de Área de Servicios Escolares
Coordinador de Área de Apoyo y Gestión Académica
Coordinador de Área de Contabilidad
Coordinador de Área de Nóminas
Coordinador de Área de Inventarios
Coordinador de Área de Recursos Materiales y Servicios
Coordinador de Área de Obras
Coordinador de Área de Servicios Generales
Coordinador de Área de Recursos Humanos
Coordinador de oficina de Sistematización de Proyectos Administrativos
Coordinador de oficina de Programación y Presupuesto
Coordinador de oficina de Evaluación y Estadística
Coordinador de oficina de Vinculación y Eventos
Coordinador de oficina de Fortalecimiento Institucional
Coordinador de oficina de Evaluación Educativa
Coordinador de oficina de Seguimiento Académico en Posgrado
Coordinador de oficina de Profesionalización
Coordinador de oficina de Capacitación y Actualización
Coordinador de oficina de Recursos Materiales

g) Fideicomisos, mandatos y análogos de los cuales es fideicomitente o fideicomisario.

No Aplica.

5.-BASES DE PREPARACION DE LOS ESTADOS FINANCIEROS

Los Estados Financieros y sus Notas fueron elaborados de acuerdo a la normatividad emitida por el Consejo Nacional de Armonización Contable (CONAC) y las disposiciones legales establecidas en la Ley General de Contabilidad Gubernamental, con el fin de lograr la adecuada armonización de la Contabilidad Gubernamental.

La Información contable que presenta el Instituto es en base a los documentos técnicos normativos que fueron emitidos por el Consejo de Armonización Contable (CONAC): Postulados Básicos de Contabilidad Gubernamental, al Marco conceptual, al Plan de Cuentas, al Manual de Contabilidad Gubernamental y a las Normas y metodologías para la emisión de la información Financiera y Estructura de los Estados Financieros Básicos del ente Público y características de sus notas.
Publicado en www.conac.gob.mx

La normatividad supletoria que se utiliza, es aplicar las reglas de operación emitidas específicamente para cada uno de los recursos federales recibidos.

Características del Sistema de Contabilidad

El sistema contable que utiliza el Instituto es un desarrollo propio que tiene como finalidad informar sobre las operaciones financieras, contables y presupuestarias del Instituto y de sus Unidades Académicas. Está diseñado acorde a los lineamientos establecidos en la CONAC, integra en forma automática las cuentas contables con las cuentas presupuestarias y genera los Estados Financieros conforme a las Normas y metodologías para la emisión de la información Financiera y Estructura de los Estados Financieros Básicos del ente Público y características de sus notas.

6.-POLITICAS DE CONTABILIDAD SIGNIFICATIVAS.-

Las políticas de registro están basadas en la reglamentación de la ley General de Contabilidad Gubernamental y las normas emitidas por el Consejo de Armonización Contable. (CONAC).

- a).- No se han realizado actualización en valores de activos, pasivos y Hacienda Pública y/o patrimonio.
- b).-No aplica.
- c).-No aplica.
- d).-No aplica.
- e).- No aplica.
- f).- No hay Provisiones.
- g).-No hay Reservas.
- h).- No hubo cambio en políticas contables y las correcciones de errores que se realizan son por cambios de partidas y se
- i).- No se realizaron reclasificaciones.
- j).- No realizan depuración y cancelación de saldos.

INSTITUTO DE FORMACION DOCENTE DEL ESTADO DE SONORA

al 30 de Junio de 2015
(PESOS)

TRIMESTRE: SEGUNDO DE 2015

7.- POSICION EN MONEDA EXTRANJERA Y PROTECCION POR RIESGO CAMBIARIO.-

- a).- No existen activos en moneda extranjera.
- b).- No existen pasivos en moneda extranjera.
- c).- No existe posición en moneda extranjera.
- d).- No aplica (tipo de cambio).
- e).- No aplica (equivalente en moneda nacional).

8.- REPORTE ANALITICO DEL ACTIVO.

- a).- El porcentaje de depreciación utilizado es el 10% para Bienes muebles y 33.3% para equipo de computo.
- b).- No se han realizado cambios en el porcentaje de depreciación de los activos.
- c).- No se capitalizaron gastos en el ejercicio.
- d).- No aplica, debido a que no hubo inversiones financieras.
- e).- No aplica.
- f).- No existen bienes en garantía, litigios, etc.
- g).- No aplica.
- h).- No existe administración de activos.

9.- FIDEICOMISOS, MANDATOS Y ANÁLOGOS.

- a).- No existen fideicomisos, mandatos y análogos
- b).- No aplica.

10.- REPORTE DE RECAUDACIÓN.-

11.- INFORMACION SOBRE LA DEUDA Y REPORTE ANALITICO DE LA DEUDA.-

- a).- No aplica, el Instituto no cuenta con deuda pública.
- b).- no aplica.

12.- CALIFICACIONES OTORGADAS.

El Instituto no ha sido sujeto a ninguna calificación crediticia.

13.- PROCESO DE MEJORA.

- a).- Se realizan auditorías internas y externas al Instituto.
- b).- Se tiene Buzón de quejas y sugerencias dentro del Instituto.
- c).- Se cuenta con el sistema de gestión de calidad ISO-9001

14.- INFORMACION POR SEGMENTOS.

No aplica.

15.- EVENTOS POSTERIORES AL CIERRE.


No se realizaron registros posteriores al cierre.

16.- PARTES RELACIONADAS.

No aplica.

17.- RESPONSABILIDAD SOBRE LA PRESENTACION RAZONABLE DE LOS ESTADOS FINANCIEROS.

Los funcionarios que rubrican los presentes Estados financieros declaran "Bajo protesta de decir verdad declaramos que los



PROF. REGINALDO DUARTE ÍÑIGO
DIRECTOR GENERAL



LIC. SABÁS MARTÍN MENDÍVIL CECAÑA
SECRETARIO GRAL. ADMINISTRATIVO

NOTAS DE DESGLOSE

Información Contable

Notas al Estado de Situación Financiera

ACTIVO

Efectivo y Equivalente:

1.-Este rubro al 30 de Junio de 2015 y 31 de Diciembre de 2014 está integrado de la siguiente forma:

	2015	2014
Efectivo	35,000.00	0.00
Bancos/Tesorería	12,699,270.37	2,456,973.41
Inversiones Temporales (Hasta 3 meses)		

Derechos a recibir efectivo y equivalentes:

2 y 3.-Este rubro al 30 de Junio de de 2015 y 31 de Diciembre de 2014 está integrado según su fecha de vencimiento de la siguiente forma:

	360 días	180 días	90 días
Cuentas por Cobrar a Corto Plazo	496812.93	0.00	587,000.00
Deudores Diversos por Cobrar a Corto Plazo	129,170.02	902,221.38	1,420,452.37
Anticipo a Proveedores por Adquisición de Bienes y Prestación de Servicios a Corto Plazo	62,741.37	0.00	0.00

Bienes disponibles para su transformación o Consumo (Inventarios).

4.- No aplica

5.- No aplica

Inversiones Financieras

6.- No aplica

7.- No aplica

Bienes Muebles, Inmuebles e Intangibles:

Este rubro está integrado al 30 de Junio de 2015 y 31 de Diciembre de 2014 como sigue:

	2015	2014
Edificios no Habitacionales	10,920,169.13	10,920,169.13
Construcciones en Proceso en Bienes de Dominio Público	2,595,290.43	2,595,290.43
Mobiliario y Equipo de Administración	34,547,953.10	34,726,621.72
Mobiliario y Equipo Educativo y Recreativo	12,312,223.82	12,056,771.04
Equipo de Transporte	4,349,145.81	4,402,145.81
Maquinaria, Otros Equipos y Herramientas	2,984,173.73	2,455,695.47
Colecciones, Obras de Arte y Objetos Valiosos	440,407.82	440,407.82
Software	1,259,978.78	1,259,978.78
Depreciación Acumulada de Bienes Inmuebles	0.00	-209,941.71
Depreciación Acumulada de Bienes Muebles	-5,855,785.77	-4,890,161.68
Derechos sobre Bienes en Régimen de	90,766.50	89,100.00

Arrendamiento Financiero		
--------------------------	--	--

8.- El método de depreciación que se está utilizando es el de los lineamientos del CONAC, las tasas aplicadas son el 10% para bienes muebles y el 33.3% para el equipo de computo.

9.- No aplica.

Estimaciones y Deterioros

10.- No aplica

Otros Activos

11.- No aplica.

PASIVO

Este rubro se integra al 30 de Junio de 2015 y 31 de Diciembre de 2014 por las siguientes partidas:

	2015	2014
Servicios Personales por Pagar a Corto Plazo	2,505,180.15	2,505,180.15
Proveedores por Pagar a Corto Plazo	728,807.13	2,753,900.23
Participaciones y Aportaciones por Pagar a Corto Plazo		0.00
Retenciones y Contribuciones por Pagar a Corto Plazo	42,540,131.58	36,806,137.26
Otras Cuentas por Pagar a Corto Plazo	570,931.67	661,013.73
Otros Documentos por Pagar a Corto Plazo		13,323,264.52
Ingresos Cobrados por Adelantado a Corto Plazo	1,441,902.08	2,419,865.88

Notas al Estado de Actividades

Este rubro al 30 de Junio de 2015 y 2014 se integra como sigue:

INGRESO

1.- 20,831,716.35 y 22,255,751.06 corresponden a ingresos propios recaudados en las Unidades Académicas por el cobro de colegiaturas por licenciaturas, maestrías, diplomados, titulaciones, etc. 12,512,550.00 y 71,285,694.84 los cuales corresponden a recursos federales transferidos al Instituto y refieren a recurso del FONE para pago de gasto de operación de las escuelas transferidas al Estado (escuelas normales y unidades de U.P.N.), 4,840,549.00 y 347,664.00 de Subsidio Estatal. Asimismo se consideran otros programas federales como PEFEN, PEFC, PREVIOLEM, PROMEP por un importe de 11,518,113.68 y 5,816,569.15 ; y 5,852,000.00 y 0.00 de recurso Estatal extraordinario para el pago pendiente de nómina a homologados.

2.- 1,523.42 y 7,965.98 corresponden a intereses ganados por el manejo financiero en las cuentas del instituto y sus Unidades.

GASTO

1.-Trasferencias, Asignaciones, subsidios y otra ayudas, el monto de 974,212.50 y 2,420,859.54 que se refleja en este rubro corresponde al recurso otorgado a los alumnos del 7mo. y 8vo. semestre de las Escuelas Normales que realizan para que realicen su práctica y servicio social. Y 5,852,000.00 y 0.00 de recurso Estatal extraordinario para el pago pendiente de nómina a homologados.

Notas al Estado de Variación en la Hacienda Pública

- 1.- Las modificaciones al resultado de ejercicios anteriores por un monto de 13,323,264.52 corresponde a la cancelación por parte del gobierno estatal del préstamo otorgado en el ejercicio 2010 para hacer frente al déficit del año anterior, así como también al registro de una baja de activos fijos por \$801,826.22
- 2.- Los montos que modifican el patrimonio generado son de procedencia federal para proyectos específicos autorizados a través de convenios para acondicionamiento de las Unidades Académicas que dependen del Instituto.

Notas al Estado de Flujo de Efectivo Efectivo y equivalentes

- 1.- El análisis de los saldos inicial y final que figuran en la última parte del Estado de flujo de Efectivo en la cuenta de efectivo y equivalentes es como sigue:

	2015	2014
Efectivo	35,0000.00	0.00
Bancos/Tesorería	12,699,270.37	2,456,973.41
Efectivo en Bancos-Dependencias	0.00	0.00
Inversiones Temporales (Hasta 3 meses)	0.00	0.00
Fondos con afectación específica	0.00	0.00
Depósitos de fondos de terceros y otros	0.00	0.00
Total de Efectivo y Equivalentes	13,734,270.37	2,456,973.41

- 2.- Se adquirieron de enero a junio de 2015 Bienes Muebles por un monto de 1,355,755.15.15, dichos muebles no fueron adquiridos con subsidios de capital del sector central; fueron pagados en su totalidad con recurso federales e ingresos propios.
- 3.- Conciliación de los Flujos de Efectivo Netos de las Actividades de Operación y la cuenta de Ahorro/Desahorro antes de Rubros Extraordinarios.

	2015	2014
Ahorro/Desahorro antes de rubros Extraordinarios	11,335,706.18	7,008,542.58
Movimientos de partidas (o rubros) que no afectan al efectivo.		
Depreciación	755,682.39	0.00
Amortización		0.00
Incremento en las Provisiones:	0.00	0.00
Incremento en inversiones producido por revaluación	0.00	0.00
Ganancia/pérdida en venta de propiedad, planta y equipo	0.00	0.00
Incremento en cuentas por cobrar	0.00	0.00
Partidas extraordinarias	0.00	0.00

NOTAS DE MEMORIA

Contables

No se llevan registros en cuentas de orden.

Presupuestales

Cuentas de Ingreso

Cuentas de Egresos

NOTAS DE GESTIÓN ADMINISTRATIVA

1.-INTRODUCCION.-

2.-PANORAMA ECONÓMICO Y FINANCIERO.

El Patrimonio del Instituto estará constituido por las aportaciones, bienes muebles e inmuebles y demás ingresos que los Gobiernos Federal, Estatal y Municipales le otorguen o destinen; las aportaciones, donaciones que reciba de las personas de los sectores social y privado, y las adquisiciones de activo fijo.

3.-AUTORIZACIÓN E HISTORIA

El Instituto de Formación Docente del Estado de Sonora (IFODES), fue creado como un Organismo descentralizado de la Administración Pública Estatal, con personalidad Jurídica y patrimonio propios, sectorizada a la Secretaría de Educación y Cultura, conforme al decreto de creación publicado en el Boletín Oficial el 25 de Junio de 2009 por el Gobierno del Estado de Sonora.

El IFODES tiene su origen en el Centro Pedagógico del Estado de Sonora (CEPES), creado como un órgano desconcentrado de la Secretaría de Educación y Cultura según decreto publicado el 4 de junio de 1992.

4.-ORGANIZACIÓN Y OBJETO SOCIAL.-

a) Objeto social.

El Instituto de Formación Docente del Estado de Sonora tendrá como Objeto, ejercer la rectoría de la formación inicial y continua de docentes de educación básica en la Entidad; coordinar, supervisar y evaluar la operación de las Unidades Académicas adscritas al Instituto; promover la mejora de los resultados educativos a través de la consolidación del sistema de formación inicial y continua de docentes, e impulsar una sólida formación en valores, sustentada en principios universales de los derechos humanos y la democracia como estilo de vida.

b) Principal actividad

Impartir las carreras de docencia profesional de los distintos tipos, niveles y modalidades de educación en los grados y especialidades que autorice el Ejecutivo Estatal, de conformidad con los requerimientos del Estado y la normatividad de la Secretaría de Educación Pública. Coordinar y vincular las acciones formativas de docentes en servicio en educación básica; Coordinar y operar el Sistema Estatal de Formación, Actualización, Capacitación y Superación de Docentes; Diseñar, desarrollar y evaluar programas de estudio para la superación profesional; Organizar, implementar y evaluar los programas de formación continua de docentes de educación básica, así como los del personal de las Unidades Académicas adscritas al Instituto; Diagnosticar e implementar la formación continua del personal docente de las instituciones de educación básica en el Estado; Incorporar las nuevas tecnologías de la información y la comunicación al proceso de formación docente, bajo las perspectivas de apoyo didáctico, consulta. Apoyo y fomento a

la investigación. Desarrollo de programas educativos. Trabajo Interdisciplinario, en grupos y por proyectos; Coadyuvar con la Secretaría de Educación y Cultura, a normar que los programas de formación valoral que se implementen con los maestros en formación y en el ejercicio de su práctica docente, se apeguen a los criterios y lineamientos del artículo 3º de la Constitución Política de los Estados Unidos Mexicanos; Promover la creación de procesos para la certificación de competencias profesionales de los docentes, desde su formación inicial y de manera permanente durante el ejercicio de su profesión; Registrar planes y programas de estudio, previamente autorizados por la Dirección General de Educación Superior para Profesionales de la Educación de la Secretaría de Educación Pública, que se puedan ofertar indistintamente en cualquiera de las Unidades Académicas; Ofrecer programas académicos que permitan regular el perfil profesional del personal que aspira a cubrir plazas en educación básica; Emitir opinión técnica sobre planes y programas de estudio de formación inicial, continua y posgrados, para su autorización y registro, así como dictamen técnico para el trámite de resolución de equivalencia de estudios; y Realizar toda clase de actos jurídicos necesarios para el logro de su objeto y el cumplimiento de sus funciones.

c) Ejercicio fiscal.
2015

d) Régimen jurídico.
Organismo descentralizado de la Administración Pública Estatal, CM personalidad jurídica y patrimonio propios, sectorizado a la Secretaría de Educación y Cultura.

e) Consideraciones fiscales del ente.
Persona Moral con fines no lucrativos, retenedor de ISR de Sueldos y Salarios, ISR por honorarios de prestación de servicios profesionales e ISR por arrendamiento.

f) Estructura organizacional básica.
Junta Directiva
Director General
Secretario General Académico
Secretario General Administrativo
Secretario Técnico Jurídico
Titular de la Unidad de Planeación
Titular de la Unidad de Sistemas de Información
Titular de la Unidad de Vinculación y Extensión
Coordinación General de Formación Inicial
Coordinación General de Investigación, Desarrollo y Posgrado
Coordinación General de Formación Continua
Coordinación General de Finanzas
Coordinación General de Recursos Materiales y Servicios
Coordinación General de Recursos Humanos
Coordinador de Área de Asunto Jurídicos
Coordinador de Área de Planeación y Programación
Coordinador de Área de Informática
Coordinador de Área de Desarrollo Académico
Coordinador de Área de Seguimiento y Evaluación

Coordinador de Área de Investigación Educativa
Coordinador de Área de Diseño e Innovación Educativa
Coordinador de Área de Gestión y Posgrado
Coordinador de Área de Evaluación, Actualización y Acreditación
Coordinador de Área Académica
Coordinador de Área de Centros de Maestros
Coordinador de Área de Servicios Escolares
Coordinador de Área de Apoyo y Gestión Académica
Coordinador de Área de Contabilidad
Coordinador de Área de Nóminas
Coordinador de Área de Inventarios
Coordinador de Área de Recursos Materiales y Servicios
Coordinador de Área de Obras
Coordinador de Área de Servicios Generales
Coordinador de Área de Recursos Humanos
Coordinador de oficina de Sistematización de Proyectos Administrativos
Coordinador de oficina de Programación y Presupuesto
Coordinador de oficina de Evaluación y Estadística
Coordinador de oficina de Vinculación y Eventos
Coordinador de oficina de Fortalecimiento Institucional
Coordinador de oficina de Evaluación Educativa
Coordinador de oficina de Seguimiento Académico en Posgrado
Coordinador de oficina de Profesionalización
Coordinador de oficina de Capacitación y Actualización
Coordinador de oficina de Recursos Materiales

g) Fideicomisos, mandatos y análogos de los cuales es fideicomitente o fideicomisario.
No Aplica.

5.-BASES DE PREPARACION DE LOS ESTADOS FINANCIEROS

Los Estados Financieros y sus Notas fueron elaborados de acuerdo a la normatividad emitida por el Consejo Nacional de Armonización Contable (CONAC) y las disposiciones legales establecidas en la Ley General de Contabilidad Gubernamental, con el fin de lograr la adecuada armonización de la Contabilidad Gubernamental.

La Información contable que presenta el Instituto es en base a los documentos técnicos normativos que fueron emitidos por el Consejo de Armonización Contable (CONAC): Postulados Básicos de Contabilidad Gubernamental, al Marco conceptual, al Plan de Cuentas, al Manual de Contabilidad Gubernamental y a las Normas y metodologías para la emisión de la información Financiera y Estructura de los Estados Financieros Básicos del ente Público y características de sus notas, Publicado en www.conac.gob.mx.

La normatividad supletoria que se utiliza, es aplicar las reglas de operación emitidas específicamente para cada uno de los recursos federales recibidos.

Características del Sistema de Contabilidad

El sistema contable que utiliza el Instituto es un desarrollo propio que tiene como finalidad informar sobre las operaciones financieras, contables y presupuestarias del Instituto y de sus Unidades Académicas. Está diseñado acorde a los lineamientos establecidos en la CONAC, integra en forma automática las cuentas contables con las cuentas

presupuestarias y genera los Estados Financieros conforme a las Normas y metodologías para la emisión de la información Financiera y Estructura de los Estados Financieros Básicos del ente Público y características de sus notas.

6.-POLITICAS DE CONTABILIDAD SIGNIFICATIVAS.-

Las políticas de registro están basadas en la reglamentación de la ley General de Contabilidad Gubernamental y las normas emitidas por el Consejo de Armonización Contable. (CONAC).

- a).- No se han realizado actualización en valores de activos, pasivos y Hacienda Pública y/o patrimonio.
- b).-No aplica.
- c).-No aplica.
- d).-No aplica.
- e).- No aplica.
- f).- No hay Provisiones.
- g).-No hay Reservas.
- h).- No hubo cambio en políticas contables y las correcciones de errores que se realizan son por cambios de partidas y se hacen el momento que se detectan.
- i).- No se realizaron reclasificaciones.
- j).- No realizan depuración y cancelación de saldos.

7.- POSICION EN MONEDA EXTRANJERA Y PROTECCION POR RIESGO CAMBIARIO.-

- a).- No existen activos en moneda extranjera.
- b).- No existen pasivos en moneda extranjera.
- c).- No existe posición en moneda extranjera.
- d).- No aplica (tipo de cambio).
- e).- No aplica (equivalente en moneda nacional).

8.- REPORTE ANALITICO DEL ACTIVO.

- a).- El porcentaje de depreciación utilizado es el 10% para Bienes muebles y 33.3% para equipo de computo.
- b).- No se han realizado cambios en el porcentaje de depreciación de los activos.
- c).- No se capitalizaron gastos en el ejercicio.
- d).-No aplica, debido a que no hubo inversiones financieras.
- e).- No aplica.
- f).- No existen bienes en garantía, litigios, etc.
- g).- No aplica.
- h).- No existe administración de activos.

9.- FIDEICOMISOS, MANDATOS Y ANÁLOGOS.

- a).- No existen fideicomisos, mandatos y análogos
- b).- No aplica.

10.- REPORTE DE RECAUDACIÓN.-

11.- INFORMACION SOBRE LA DEUDA Y REPORTE ANALITICO DE LA DEUDA.-

- a).- No aplica, el Instituto no cuenta con deuda pública.
- b).- no aplica.

12.- CALIFICACIONES OTORGADAS.

El Instituto no ha sido sujeto a ninguna calificación crediticia.

13.-PROCESO DE MEJORA.

- a).- Se realizan auditorías internas y externas al Instituto.
- b).- Se tiene Buzón de quejas y sugerencias dentro del Instituto.
- c).- Se cuenta con el sistema de gestión de calidad ISO-9001

14.- INFORMACION POR SEGMENTOS.

No aplica.

15.- EVENTOS POSTERIORES AL CIERRE.


No se realizaron registros posteriores al cierre.

16.- PARTES RELACIONADAS.


No aplica.

17.-RESPONSABILIDAD SOBRE LA PRESENTACIÓN RAZONABLE DE LOS ESTADOS FINANCIEROS.

Los funcionarios que rubrican los presentes Estados financieros declaran "Bajo protesta de decir verdad declaramos que los Estados Financieros y sus Notas, son razonablemente correctos y son responsabilidad del emisor".



PROFR. REGINALDO DUARTE IÑIGO
DIRECTOR GENERAL



LIC. SABAS MARTÍN MENDIVIL GEGEÑA
SECRETARIO GENERAL
ADMINISTRATIVO

C.P. MARÍA SANAMIENGO ERIVES
COORD. DEL DEPTO. DE CONTABILIDAD
ELABORÓ

C.P. ENRIQUE ROBLES ZAMORA
COORDINADOR GENERAL DE FINANZAS
Vo. Bo.

Sistema Estatal de Evaluación
Estado Analítico del Activo
Instituto de Formación Docente del Estado de Sonora
al 30 de Junio de 2015
(PESOS)

ETCA-I-06

TRIMESTRE: SEGUNDO DE 2015

Concepto	Saldo Inicial 1	Cargos del Periodo 2	Abonos del Periodo 3	Saldo Final 4 (1+2-3)	Variación del Periodo (4-1)
ACTIVO	67,557,938.86	115,976,712.12	103,557,659.18	79,976,991.79	-12,419,052.94
Activo Circulante	3,711,862.06	114,620,956.97	102,000,150.57	16,332,668.46	-12,620,806.40
Efectivo y Equivalentes	2,456,973.41	107,778,783.95	97,501,486.99	12,734,270.37	-10,277,296.96
Derechos a Recibir Efectivo o Equivalentes	1,192,147.28	6,842,173.02	4,498,663.58	3,535,656.72	-2,343,509.44
Derechos a Recibir Bienes o Servicios	62,741.37	0.00	0.00	62,741.37	0.00
Inventarios	0.00	0.00	0.00	0.00	0.00
Almacenes	0.00	0.00	0.00	0.00	0.00
Estimación por Pérdida o Deterioro de Activos Circulantes	0.00	0.00	0.00	0.00	0.00
Otros Activos Circulantes	0.00	0.00	0.00	0.00	0.00
Activo No Circulante	63,846,076.80	1,355,755.15	1,557,508.61	63,644,323.34	201,753.46
Inversiones Financieras a Largo Plazo	0.00	0.00	0.00	0.00	0.00
Derechos a Recibir Efectivo o Equivalentes a Largo Plazo	0.00	0.00	0.00	0.00	0.00
Bienes Inmuebles, Infraestructura y Construcciones en Proceso	13,515,459.56	0.00	0.00	13,515,459.56	0.00
Bienes Muebles	54,081,641.85	1,354,088.65	801,826.22	54,633,904.28	-552,262.43
Activos Intangibles	1,259,978.78	0.00	0.00	1,259,978.78	0.00
Depreciación, Deterioro y Amortización Acumulada de Bienes	-5,100,103.39	0.00	755,682.39	-5,855,785.78	755,682.39
Activos Diferidos	89,100.00	1,666.50	0.00	90,766.50	-1,666.50
Estimación por Pérdida o Deterioro de Activos no Circulantes	0.00	0.00	0.00	0.00	0.00
Otros Activos no Circulantes	0.00	0.00	0.00	0.00	0.00

PROF. REGINALDO DUARTE ÍÑIGO
DIRECTOR GENERAL

LIC. SABÁS MARTÍN MENDÍVIL CECEÑA
SECRETARIO GRAL. ADMINISTRATIVO

Sistema Estatal de Evaluación
 Estado Analítico de la Deuda y Otros Pasivos
 Instituto de Formación Docente del Estado de Sonora
 al 30 de Junio del 2015
 (PESOS)

ETCA-I-07

TRIMESTRE: SEGUNDO DE 2015

DENOMINACIÓN DE LAS DEUDAS	MONEDA DE CONTRATACIÓN	INSTITUCIÓN O PAÍS ACREEDOR	SALDO INICIAL DEL PERIODO	SALDO FINAL DEL PERIODO
DEUDA PÚBLICA				
Corto Plazo				
Deuda Interna				
Instituciones de Crédito				
Títulos y Valores				
Arrendamientos Financieros				
Deuda Externa				
Organismos Financieros Internacionales				
Deuda Bilateral				
Títulos y Valores				
Arrendamientos Financieros				
<i>Subtotal Corto Plazo</i>				
Largo Plazo				
Deuda Interna				
Instituciones de Crédito				
Títulos y Valores				
Arrendamientos Financieros				
Deuda Externa				
Organismos Financieros Internacionales				
Deuda Bilateral				
Títulos y Valores				
Arrendamientos Financieros				
<i>Subtotal Largo Plazo</i>				
Otros Pasivos			58,469,361.77	47,786,952.61
Total Deuda y Otros Pasivos				

PROF. REGINALDO DUARTE ÍÑIGO
 DIRECTOR GENERAL

LIC. SABAS MARTÍN MENDÍVIL CECEÑA
 SECRETARIO GRAL. ADMINISTRATIVO

Sistema Estatal de Evaluación
Estado Analítico de Ingresos
Instituto de Formación Docente del Estado de Sonora
del 1 de Abril al 30 de Junio de 2015
(PESOS)

ETCA-II-08

TRIMESTRE: SEGUNDO DE 2015

Rubros de los Ingresos	Ingresos Estimado Original Anual (1)	Ampliaciones y Reducciones (+ ó -) (2)	Ingresos Modificado Anual (3= 1 +2)	Ingresos Devengado Anual (4)	Ingresos Recaudado Anual (5)	Ingresos Devengado Trimestral (6)	Ingresos Recaudado Trimestral (7)	Variación Vs Original (8= 5 - 1)	% de Avance Anual (9= 5/1)
Saldo Inicial Caja y Bancos	13763059.47								
1 Impuestos									
2 Cuotas y Aportaciones de Seguridad Social									
3 Contribuciones de Mejoras									
4 Derechos									
5 Productos									
Corriente									
Capital									
6 Aprovechamientos									
Corriente									
Capital									
7 Ingresos por Ventas de Bienes y Servicios	41,568,000.00	0.00	41,568,000.00	20,831,716.35	20,831,716.35	8,504,188.17	8,504,188.17	-20,736,283.65	50.11%
8 Participaciones y Aportaciones		11,518,113.68	11,518,113.68	11,518,113.68	11,518,113.68	596,000.00	596,000.00	11,518,113.68	100.00%
9 Transferencias, Asignaciones, Subsidios y Otras Ayudas <u>FEDERALES</u>									
Transferencias, Asignaciones, Subsidios y Otras Ayudas <u>ESTATALES</u>	24,643,775.00	10,852,000.00	35,495,775.00	23,205,099.00	23,205,099.00	10,548,079.00	10,548,079.00	-1,438,676.00	84.16%
10 Ingresos Derivados de Financiamientos									
Total	66,211,775.00	22,370,113.68	88,581,888.68	55,554,929.03	55,554,929.03	19,648,267.17	19,648,267.17	-10,666,845.97	83.90%
					Ingresos Excedentes 1				

PROF. REGINALDO DUARTE IÑIGO
DIRECTOR GENERAL

LIC. SABÁS MARTÍN MENDÍVIL CECENA
SECRETARIO GRAL. ADMINISTRATIVO

Rubros de los Ingresos	Ingresos Estimado Original Anual (1)	Ampliaciones y Reducciones (+ ó -) (2)	Ingresos Modificado Anual (3= 1 +2)	Ingresos Devengado Anual (4)	Ingresos Recaudado Anual (5)	Ingresos Devengado Trimestral (6)	Ingresos Recaudado Trimestral (7)	Variación Vs Original (8= 5 - 1)	% de Avance Anual (9= 5/1)
Ingresos del Gobierno									
Impuesto									
Contribuciones de Mejoras									
Derechos									
Productos									
Corriente									
Capital									
Aprovechamientos									
Corriente									
Capital									
Participaciones y Aportaciones		11,518,113.68	11,518,113.68	11,518,113.68	11,518,113.68	596,000.00	596,000.00	11,518,113.68	100.00%
Transferencias, Asignaciones, Subsidios y Otras Ayudas	24,643,775.00	10,852,000.00	35,495,775.00	23,205,099.00	23,205,099.00	10,548,079.00	10,548,079.00	-1,438,676.00	94.16%
Ingresos de Organismos y Empresas									
Cuotas y aportaciones de Seguridad Social									
Ingresos por ventas de Bienes y Servicios	41,568,000.00	0.00	41,568,000.00	20,831,716.35	20,831,716.35	8,504,188.17	8,504,188.17	-20,736,283.65	50.11%
Transferencias, Asignaciones, Subsidios y Otras Ayudas, <u>FEDERALES</u>									
Transferencias, Asignaciones, Subsidios y Otras Ayudas, <u>ESTATALES</u>									
Ingresos derivados de Financiamiento									
Ingresos Derivados de Financiamientos									
Total	66,211,775.00	22,370,113.68	88,581,888.68	55,554,929.03	55,554,929.03	19,648,267.17	19,648,267.17	-10,656,845.97	83.90%
					Ingresos Excedentes 1				

1 Los Ingresos Excedentes se presentan para efectos de cumplimiento de la Ley de Ingresos del Estado y Ley de Contabilidad Gubernamental.

El importe reflejado siempre debe ser mayor a cero. Nunca en rojo.

El saldo Inicial de Caja y Bancos es Informativo, No SE SUMA EN EL TOTAL.

Hoja 2 de 2

PROF. REGINALDO DUARTE IÑIGO
DIRECTOR GENERAL

LIC. SABÁS MARTÍN MENDÍVIL CECEÑA
SECRETARIO GRAL. ADMINISTRATIVO

Sistema Estatal de Evaluación
 Conciliación entre los Ingresos Presupuestarios y Contables
 Instituto de Formación Docente del Estado de Sonora
 al 30 de Junio de 2015
 (PESOS)

ETCA-II-08-A

TRIMESTRE: SEGUNDO DE 2015

1. Ingresos Presupuestarios		55,554,929.03
(MAS)		
2. Ingresos contables no presupuestarios		1,523.42
Incremento por variación de inventarios	0	
Disminución del exceso de estimaciones por pérdida o deterioro u obsolescencia	0	
Disminución del exceso de provisiones	0	
Otros Ingresos y beneficios varios	1523.42	
Otros Ingresos contables no presupuestarios	0	
(MENOS)		
3. Ingresos presupuestarios no contables		0
Productos de capital	0	
Aprovechamientos de capital	0	
Ingresos derivados de financiamientos	0	
Otros Ingresos presupuestarios no contables	0	
4. Ingresos Contables (4= 1 + 2 - 3)		55,556,452.45

PROF. REGINALDO DUARTE ÍÑIGO
 DIRECTOR GENERAL

LIC. SABÁS MARTÍN MENDÍVIL CECENA
 SECRETARIO GRAL. ADMINISTRATIVO

Sistema Estatal de Evaluación
Estado Analítico del Ejercicio Presupuesto de Egresos
Clasificación por Objeto del Gasto (Capítulo y Concepto)
Instituto de Formación Docente del Estado de Sonora
Del 1 de abril al 30 de Junio de 2015

ETCA-II-09

TRIMESTRE: SEGUNDO DE 2015

(PESOS)

Ejercicio del Presupuesto	Egresos Aprobado Anual	Ampliaciones/ (Reducciones)	Egresos Modificado Anual	Egresos Devengado Anual	Egresos Pagado Anual	Egresos Devengado Trimestral	Egresos Pagado Trimestral	Subejercicio	% Avance Anual
Capítulo del Gasto	(1)	(2)	(3=1+2)	(4)	(5)	(6)	(7)	(8 = 3 - 4)	(9= 4/3)
1000 Servicios Personales	32,818,698.56	4,500,000.00	37,318,698.56	28,451,571.74	26,013,929.46	13,453,976.16	12,203,455.87	8,867,126.82	76.24%
2000 Materiales y Suministros	12,348,985.99	1,481,677.57	13,830,663.56	3,528,155.70	3,867,858.19	2,328,784.67	2,672,981.65	10,302,507.86	25.51%
3000 Servicios Generales	16,083,956.57	5,642,781.18	21,726,737.75	5,250,462.66	6,887,503.91	3,994,851.12	5,052,816.95	16,476,275.09	24.17%
4000 Transferencias, Asignaciones, Subsidios y Otras Ayudas	205,100.00	7,420,829.46	7,625,929.46	6,969,145.27	6,978,265.27	255,182.77	255,182.77	656,784.19	91.39%
5000 Bienes Muebles, Inmuebles e Intangibles	4,248,794.26	1,767,151.18	6,015,945.44	1,386,868.42	1,408,868.40	1,350,281.63	1,386,868.41	4,629,077.02	23.05%
6000 Inversión Pública	506,239.62	1,557,674.29	2,063,913.91	0.00	0.00	0.00	0.00	2,063,913.91	0.00%
Total del Gasto.	66,211,775.00	22,370,113.68	88,581,888.68	45,586,203.78	45,156,425.22	21,383,076.34	21,571,306.64	42,995,684.90	51.46%

PROF. REGINALDO DUARTE ÍÑIGO
 DIRECTOR GENERAL

LIC. SABÁS MARTÍN MENDÍVAL CECEÑA
 SECRETARIO GRAL. ADMINISTRATIVO

Sistema Estatal de Evaluación
Estado Analítico del Ejercicio Presupuesto de Egresos
Por Partida del Gasto
Instituto de Formación Docente del Estado de Sonora
del 1 de Abril al 30 de Junio de 2015
(PESOS)

ETCA-II-09-A

TRIMESTRE: SEGUNDO DE 2015

Ejercicio del Presupuesto	Egresos Aprobado Anual	Ampliaciones/ (Reducciones)	Egresos Modificado Anual	Egresos Devengado Anual	Egresos Pagado Anual	Egresos Devengado Trimestral	Egresos Pagado Trimestral	Subejercicio	% Avance Anual
Partida/Descripción	(1)	(2)	(3=1+2)	(4)	(5)	(6)	(7)	(8 = 3 - 4)	(9= 4/3)
10000 SERVICIOS PERSONALES	32,818,698.56	4,500,000.00	37,318,698.56	28,451,571.74	26,013,929.46	13,453,976.16	12,203,455.87	8,867,126.82	76.24%
11000 REMUNERACIONES AL PERSONAL DE CARACTER PERMANENTE	9,080,777.95	1,865,960.89	10,946,738.84	7,288,932.59	7,288,932.59	3,608,689.59	3,608,689.59	3,657,806.25	66.59%
11300 SUELDO BASE AL PERSONAL PERMANENTE	9,080,777.95	1,865,960.89	10,946,738.84	7,288,932.59	7,288,932.59	3,608,689.59	3,608,689.59	3,657,806.25	66.59%
11301 SUELDOS	7,141,966.99	1,226,083.03	8,368,050.02	5,319,070.43	5,319,070.43	2,655,658.51	2,655,658.51	3,048,979.59	63.56%
11303 REMUNERACIONES DIVERSAS	1,938,810.96	639,877.86	2,578,688.82	1,969,862.16	1,969,862.16	953,031.08	953,031.08	608,826.66	76.39%
12000 REMUNERACIONES AL PERSONAL DE CARACTER TRANSITORIO	15,900,700.77	0.00	15,900,700.77	12,311,116.58	12,311,116.58	6,391,159.78	6,391,159.78	3,589,584.19	77.42%
12200 SUELDOS BASE AL PERSONAL EVENTUAL	15,900,700.77	0.00	15,900,700.77	12,311,116.58	12,311,116.58	6,391,159.78	6,391,159.78	3,589,584.19	77.42%
12201 SUELDOS BASE AL PERSONAL EVENTUAL	15,900,700.77	0.00	15,900,700.77	12,311,116.58	12,311,116.58	6,391,159.78	6,391,159.78	3,589,584.19	77.42%
13000 REMUNERACIONES ADICIONALES Y ESPECIALES	3,778,657.62	1,255,708.00	5,034,365.62	4,153,344.97	4,153,344.97	1,667,718.01	1,667,718.01	881,020.65	82.50%
13100 PRIMAS POR AÑOS DE SERVICIOS EFECTIVOS PRESTADOS	320,522.64	158,500.00	479,022.64	349,633.79	349,633.79	177,613.67	177,613.67	129,388.85	72.99%
13101 PRIMA QUINQUENAL POR AÑOS DE SERVICIO EFECTIVOS PRESTADOS	320,522.64	158,500.00	479,022.64	349,633.79	349,633.79	177,613.67	177,613.67	129,388.85	72.99%
13200 PRIMAS DE VACACIONES, DOMINICAL Y GRATIFICACION DE FIN DE AÑO	1,324,319.42	0.00	1,324,319.42	1,051,304.15	1,051,304.15	0.00	0.00	273,015.27	79.38%
13201 PRIMA DE VACACIONES Y DOMINICAL	529,727.77	0.00	529,727.77	521,530.46	521,530.46	0.00	0.00	8,197.31	98.45%
13202 AGUINALDO O GRATIFICACION DE FIN DE AÑO	534,727.77	0.00	534,727.77	529,773.69	529,773.69	0.00	0.00	4,954.08	99.07%
13203 COMPENSACION POR AJUSTE DE CALENDARIO	259,863.88	0.00	259,863.88	0.00	0.00	0.00	0.00	259,863.88	0.00%
13400 COMPENSACIONES	2,133,815.56	1,097,208.00	3,231,023.56	2,752,407.03	2,752,407.03	1,490,104.34	1,490,104.34	478,616.53	85.19%
13403 ESTIMULOS AL PERSONAL DE CONFIANZA	2,087,530.36	1,072,208.00	3,159,738.36	2,708,347.08	2,708,347.08	1,468,148.54	1,468,148.54	451,391.28	85.71%
13404 BONO DE PRODUCTIVIDAD	46,285.20	25,000.00	71,285.20	44,059.95	44,059.95	21,955.80	21,955.80	27,225.25	61.81%
14000 SEGURIDAD SOCIAL	2,224,712.89	368,301.11	2,593,014.00	2,285,744.73	0.00	1,173,804.14	0.00	307,269.27	88.15%
14100 APORTACIONES DE SEGURIDAD SOCIAL	1,406,268.42	334,501.11	1,740,769.53	1,485,331.50	0.00	762,883.67	0.00	255,438.03	85.33%
14106 OTRAS PRESTACIONES DE SEGURIDAD SOCIAL	1,406,268.42	334,501.11	1,740,769.53	1,485,331.50	0.00	762,883.67	0.00	255,438.03	85.33%
14200 APORTACIONES A FONDOS DE VIVIENDA	517,867.56	0.00	517,867.56	507,034.31	0.00	261,239.05	0.00	10,833.25	97.91%
14201 CUOTAS AL FOVISSSTESON	517,867.56	0.00	517,867.56	507,034.31	0.00	261,239.05	0.00	10,833.25	97.91%
14400 APORTACIONES PARA SEGUROS	300,576.91	33,800.00	334,376.91	293,378.92	0.00	149,681.42	0.00	40,997.99	87.74%
14402 SEGURO DE RETIRO ESTATAL	206,598.18	33,800.00	240,398.18	202,813.60	0.00	104,495.54	0.00	37,584.58	84.37%
14403 OTRAS CUOTAS DE SEGUROS COLECTIVOS	93,978.73	0.00	93,978.73	90,565.32	0.00	45,185.88	0.00	3,413.41	96.37%
15000 OTRAS PRESTACIONES SOCIALES Y ECONOMICAS	1,771,763.89	920,030.00	2,691,793.89	2,263,423.72	2,111,526.17	525,680.93	448,964.78	428,370.17	84.09%
15200 INDEMNIZACIONES	131,092.74	0.00	131,092.74	131,092.74	131,092.74	0.00	0.00	0.00	100.00%
15201 INDEMNIZACIONES AL PERSONAL	131,092.74	0.00	131,092.74	131,092.74	131,092.74	0.00	0.00	0.00	100.00%
15300 PRESTACIONES Y HABERES DE RETIRO	354,104.93	0.00	354,104.93	354,104.93	354,104.93	0.00	0.00	0.00	100.00%
15301 GRATIFICACION POR JUBILACION AL PERSONAL HOMOLOGADO DE LA SEC	354,104.93	0.00	354,104.93	354,104.93	354,104.93	0.00	0.00	0.00	100.00%
15400 PRESTACIONES CONTRACTUALES	842,229.99	570,030.00	1,412,259.99	1,176,148.83	1,176,148.83	367,939.94	367,939.94	236,111.16	83.28%
15403 COMPENSACION ADICIONAL PARA DESPENSA AL MAGISTERIO	374,400.00	570,030.00	944,430.00	708,322.09	708,322.09	367,939.94	367,939.94	236,107.91	75.00%
15404 DIAS ECONOMICOS Y DE DESCANSO OBLIGATORIOS NO DISFRUTADOS	467,829.99	0.00	467,829.99	467,826.74	467,826.74	0.00	0.00	3.25	100.00%
15900 OTRAS PRESTACIONES SOCIALES Y ECONOMICAS	444,336.23	350,000.00	794,336.23	602,077.22	450,179.67	157,740.99	81,024.84	192,259.01	75.80%
15901 OTRAS PRESTACIONES	444,336.23	350,000.00	794,336.23	602,077.22	450,179.67	157,740.99	81,024.84	192,259.01	75.80%
17000 PAGOS DE ESTIMULOS A SERVIDORES PUBLICOS	62,085.44	90,000.00	152,085.44	149,009.15	149,009.15	86,923.71	86,923.71	3,076.29	97.98%

Ejercicio del Presupuesto	Egresos Aprobado Anual	Ampliaciones/ (Reducciones)	Egresos Modificado Anual	Egresos Devengado Anual	Egresos Pagado Anual	Egresos Devengado Trimestral	Egresos Pagado Trimestral	Subejercicio	% Avance Anual
Partida/Descripción	(1)	(2)	(3=1+2)	(4)	(5)	(6)	(7)	(8 = 3 - 4)	(9= 4/3)
17100 ESTIMULOS	62,085.44	90,000.00	152,085.44	149,009.15	149,009.15	86,923.71	86,923.71	3,076.29	97.98%
17103 ESTIMULOS AL MAGISTERIO POR ANTIGÜEDAD DE SERVICIO	62,085.44	90,000.00	152,085.44	149,009.15	149,009.15	86,923.71	86,923.71	3,076.29	97.98%
20000 MATERIALES Y SUMINISTROS	12,348,985.99	1,481,677.57	13,830,663.56	3,528,155.70	3,867,858.19	2,328,784.67	2,672,981.65	10,302,507.86	25.51%
21000 MATERIALES, UTILES Y EQUIPOS MENORES DE OFICINA	3,486,025.14	576,458.51	4,062,483.65	765,942.49	1,022,911.21	526,126.15	672,106.87	3,296,541.16	18.85%
21100 MATERIALES, UTILES Y EQUIPOS MENORES DE OFICINA	1,312,793.32	432,041.23	1,744,834.55	304,130.44	380,968.22	210,282.14	271,363.72	1,440,704.11	17.43%
21101 MATERIALES, UTILES Y EQUIPOS MENORES DE OFICINA	1,312,793.32	432,041.23	1,744,834.55	304,130.44	380,968.22	210,282.14	271,363.72	1,440,704.11	17.43%
21200 MATERIALES Y UTILES DE IMPRESION Y REPRODUCCION	1,017,946.30	59,745.63	1,077,691.93	209,584.09	316,450.85	155,551.93	198,304.48	868,107.84	19.45%
21201 MATERIALES Y UTILES DE IMPRESION Y REPRODUCCION	1,017,946.30	59,745.63	1,077,691.93	209,584.09	316,450.85	155,551.93	198,304.48	868,107.84	19.45%
21400 MATERIALES, UTILES Y EQUIPOS MENORES DE TECNOLOGIAS DE LA INFORMACION Y	73,800.00	0.00	73,800.00	0.00	0.00	0.00	0.00	73,800.00	0.00%
21401 MATERIALES Y UTILES PARA EL PROCESAMIENTO DE EQUIPOS Y BIENES INFORMATICOS	73,800.00	0.00	73,800.00	0.00	0.00	0.00	0.00	73,800.00	0.00%
21500 MATERIAL IMPRESO E INFORMACION DIGITAL	13,000.00	6,432.44	19,432.44	0.00	0.00	0.00	0.00	19,432.44	0.00%
21501 MATERIAL PARA INFORMACION	13,000.00	6,432.44	19,432.44	0.00	0.00	0.00	0.00	19,432.44	0.00%
21600 MATERIAL DE LIMPIEZA	802,505.52	0.00	802,505.52	184,017.22	230,282.82	94,538.08	134,434.35	618,488.30	22.93%
21601 MATERIAL DE LIMPIEZA	802,505.52	0.00	802,505.52	184,017.22	230,282.82	94,538.08	134,434.35	618,488.30	22.93%
21700 MATERIALES Y UTILES DE ENSEÑANZA	265,980.00	78,239.21	344,219.21	68,210.74	95,209.32	65,754.00	68,004.32	276,008.47	19.82%
21701 MATERIALES EDUCATIVOS	265,980.00	78,239.21	344,219.21	68,210.74	95,209.32	65,754.00	68,004.32	276,008.47	19.82%
22000 ALIMENTOS Y UTENSILIOS	5,444,762.85	652,415.85	6,097,178.70	2,030,879.67	2,035,643.07	1,288,732.31	1,465,797.33	4,066,299.03	33.31%
22100 PRODUCTOS ALIMENTICIOS PARA PERSONAS	5,275,843.25	652,415.85	5,928,259.10	2,021,394.89	2,026,043.29	1,283,396.51	1,458,385.62	3,906,864.21	34.10%
22101 PRODUCTOS ALIMENTICIOS PARA EL PERSONAL EN LAS INSTALACIONES	325,276.48	158,455.85	483,732.33	22,528.25	23,065.00	17,651.72	18,205.77	461,204.08	4.66%
22105 PRODUCTOS ALIMENTICIOS PARA PERSONAS DERIVADO DE LA PRESTACION DE SERVICIOS PUBLICOS EN UNIDADES DE SALUD, EDUCATIVAS Y OTRAS	4,757,297.77	493,960.00	5,251,257.77	1,978,329.48	1,977,538.13	1,249,920.63	1,421,215.69	3,274,928.29	37.64%
22106 ADQUISICION DE AGUA POTABLE	193,269.00	0.00	193,269.00	22,537.16	25,440.16	15,824.16	18,964.16	170,731.84	11.66%
22300 UTENSILIOS PARA EL SERVICIO DE ALIMENTACION	168,919.60	0.00	168,919.60	9,484.78	9,599.78	5,335.80	7,411.71	159,434.82	5.61%
22301 UTENSILIOS PARA EL SERVICIO DE ALIMENTACION	168,919.60	0.00	168,919.60	9,484.78	9,599.78	5,335.80	7,411.71	159,434.82	5.61%
24000 MATERIALES Y ARTICULOS DE CONSTRUCCION Y DE REPARACION	617,244.80	30,000.00	647,244.80	54,232.44	46,193.94	47,754.13	18,046.76	593,012.36	8.38%
24200 CEMENTO Y PRODUCTOS DE CONCRETO	1,350.00	0.00	1,350.00	0.00	0.00	0.00	0.00	1,350.00	0.00%
24201 CEMENTO Y PRODUCTOS DE CONCRETO	1,350.00	0.00	1,350.00	0.00	0.00	0.00	0.00	1,350.00	0.00%
24300 CAL, YESO Y PRODUCTOS DE YESO	500.00	0.00	500.00	0.00	0.00	0.00	0.00	500.00	0.00%
24301 CAL, YESO Y PRODUCTOS DE YESO	500.00	0.00	500.00	0.00	0.00	0.00	0.00	500.00	0.00%
24500 VIDRIO Y PRODUCTOS DE VIDRIO	41,714.80	0.00	41,714.80	0.00	2,960.00	0.00	0.00	41,714.80	0.00%
24501 VIDRIO Y PRODUCTOS DE VIDRIO	41,714.80	0.00	41,714.80	0.00	2,960.00	0.00	0.00	41,714.80	0.00%
24600 MATERIAL ELECTRICO Y ELECTRONICO	418,900.00	30,000.00	448,900.00	53,971.88	38,218.06	47,684.13	17,976.76	394,928.12	12.02%
24601 MATERIAL ELECTRICO Y ELECTRONICO	418,900.00	30,000.00	448,900.00	53,971.88	38,218.06	47,684.13	17,976.76	394,928.12	12.02%
24800 MATERIALES COMPLEMENTARIOS	100,200.00	0.00	100,200.00	0.00	59.99	0.00	0.00	100,200.00	0.00%
24801 MATERIALES COMPLEMENTARIOS	100,200.00	0.00	100,200.00	0.00	59.99	0.00	0.00	100,200.00	0.00%
24900 OTROS MATERIALES Y ARTICULOS DE CONSTRUCCION Y REPARACION	54,580.00	0.00	54,580.00	260.56	4,955.89	70.00	70.00	54,319.44	0.48%
24901 OTROS MATERIALES Y ARTICULOS DE CONSTRUCCION Y REPARACION	54,580.00	0.00	54,580.00	260.56	4,955.89	70.00	70.00	54,319.44	0.48%
25000 PRODUCTOS QUIMICOS, FARMACEUTICOS Y DE LABORATORIO	325,400.00	0.00	325,400.00	235,447.76	239,417.13	229,906.44	231,356.44	89,952.24	72.36%
25200 FERTILIZANTES, PESTICIDAS Y OTROS AGROQUIMICOS	17,400.00	0.00	17,400.00	0.00	0.00	0.00	0.00	17,400.00	0.00%
25201 FERTILIZANTES, PESTICIDAS Y OTROS AGROQUIMICOS	17,400.00	0.00	17,400.00	0.00	0.00	0.00	0.00	17,400.00	0.00%
25300 MEDICINAS Y PRODUCTOS FARMACEUTICOS	303,000.00	0.00	303,000.00	233,997.76	237,967.13	229,906.44	229,906.44	69,002.24	77.23%
25301 MEDICINAS Y PRODUCTOS FARMACEUTICOS	303,000.00	0.00	303,000.00	233,997.76	237,967.13	229,906.44	229,906.44	69,002.24	77.23%
25900 OTROS PRODUCTOS QUIMICOS	5,000.00	0.00	5,000.00	1,450.00	1,450.00	0.00	1,450.00	3,550.00	29.00%

Ejercicio del Presupuesto	Egresos Aprobado Anual	Ampliaciones/ (Reducciones)	Egresos Modificado Anual	Egresos Devengado Anual	Egresos Pagado Anual	Egresos Devengado Trimestral	Egresos Pagado Trimestral	Subejercicio	% Avance Anual
Partida/Descripción	(1)	(2)	(3=1+2)	(4)	(5)	(6)	(7)	(8 = 3 - 4)	(9= 4/3)
25901 OTROS PRODUCTOS QUIMICOS	5,000.00	0.00	5,000.00	1,450.00	1,450.00	0.00	1,450.00	3,550.00	29.00%
26000 COMBUSTIBLES, LUBRICANTES Y ADITIVOS	841,520.00	0.00	841,520.00	280,718.61	359,612.40	164,355.53	196,010.88	560,801.39	33.36%
26100 COMBUSTIBLES, LUBRICANTES Y ADITIVOS	841,520.00	0.00	841,520.00	280,718.61	359,612.40	164,355.53	196,010.88	560,801.39	33.36%
26101 COMBUSTIBLES	786,520.00	0.00	786,520.00	279,448.55	357,717.34	163,213.53	194,868.88	507,071.45	35.53%
26102 LUBRICANTES Y ADITIVOS	55,000.00	0.00	55,000.00	1,270.06	1,895.06	1,142.00	1,142.00	53,729.94	2.31%
27000 VESTUARIO, BLANCOS, PRENDAS DE PROTECCION Y ARTICULOS DEPORTIVOS	692,741.00	51,727.05	744,468.05	102,573.48	101,111.88	25,270.87	40,891.67	641,894.57	13.78%
27100 VESTUARIO Y UNIFORMES	203,340.19	0.00	203,340.19	69,028.18	67,566.58	14,366.84	29,987.64	134,312.01	33.95%
27101 VESTUARIO Y UNIFORMES	203,340.19	0.00	203,340.19	69,028.18	67,566.58	14,366.84	29,987.64	134,312.01	33.95%
27200 PRENDAS DE SEGURIDAD Y PROTECCION PERSONAL	17,400.00	0.00	17,400.00	0.00	0.00	0.00	0.00	17,400.00	0.00%
27201 PRENDAS DE SEGURIDAD Y PROTECCION PERSONAL	17,400.00	0.00	17,400.00	0.00	0.00	0.00	0.00	17,400.00	0.00%
27300 ARTICULOS DEPORTIVOS	408,000.81	51,727.05	459,727.86	33,545.31	33,545.31	10,904.03	10,904.03	426,182.55	7.30%
27301 ARTICULOS DEPORTIVOS	408,000.81	51,727.05	459,727.86	33,545.31	33,545.31	10,904.03	10,904.03	426,182.55	7.30%
27500 BLANCOS Y OTROS PRODUCTOS TEXTILES, EXCEPTO PRENDAS DE VESTIR	64,000.00	0.00	64,000.00	0.00	0.00	0.00	0.00	64,000.00	0.00%
27501 BLANCOS Y OTROS PRODUCTOS TEXTILES, EXCEPTO PRENDAS DE VESTIR	64,000.00	0.00	64,000.00	0.00	0.00	0.00	0.00	64,000.00	0.00%
29000 HERRAMIENTAS, REFACCIONES Y ACCESORIOS MENORES	941,292.20	171,076.16	1,112,368.36	58,361.25	62,968.56	46,639.24	48,771.70	1,054,007.11	5.25%
29100 HERRAMIENTAS MENORES	179,920.00	0.00	179,920.00	1,888.41	1,738.41	1,888.41	1,738.41	178,031.59	1.05%
29101 HERRAMIENTAS MENORES	179,920.00	0.00	179,920.00	1,888.41	1,738.41	1,888.41	1,738.41	178,031.59	1.05%
29200 REFACCIONES Y ACCESORIOS MENORES DE EDIFICIOS	240,700.00	0.00	240,700.00	10,476.75	13,437.64	9,828.94	8,380.84	230,223.25	4.35%
29201 REFACCIONES Y ACCESORIOS MENORES DE EDIFICIOS	240,700.00	0.00	240,700.00	10,476.75	13,437.64	9,828.94	8,380.84	230,223.25	4.35%
29300 REFACCIONES Y ACCESORIOS MENORES DE MOBILIARIO Y EQUIPO DE ADMINISTRACION, EDUCACIONAL Y RECREATIVO	54,800.00	0.00	54,800.00	150.43	150.43	55.00	55.00	54,649.57	0.27%
29301 REFACCIONES Y ACCESORIOS MENORES DE MOBILIARIO Y EQUIPO DE ADMINISTRACION, EDUCACIONAL Y RECREATIVO	54,800.00	0.00	54,800.00	150.43	150.43	55.00	55.00	54,649.57	0.27%
29400 REFACCIONES Y ACCESORIOS MENORES DE EQUIPO DE COMPUTO Y TECNOLOGIAS DE LA INFORMACION	308,296.00	171,076.16	479,372.16	43,880.62	45,635.04	33,776.49	36,632.41	435,491.54	9.15%
29401 REFACCIONES Y ACCESORIOS MENORES DE EQUIPO DE COMPUTO Y TECNOLOGIAS DE LA INFORMACION	308,296.00	171,076.16	479,372.16	43,880.62	45,635.04	33,776.49	36,632.41	435,491.54	9.15%
29500 REFACCIONES Y ACCESORIOS MENORES DE EQUIPO E INSTRUMENTAL MEDICO Y DE LABORATORIO	20,000.00	0.00	20,000.00	0.00	0.00	0.00	0.00	20,000.00	0.00%
29501 REFACCIONES Y ACCESORIOS MENORES DE EQUIPO E INSTRUMENTAL MEDICO Y DE LABORATORIO	20,000.00	0.00	20,000.00	0.00	0.00	0.00	0.00	20,000.00	0.00%
29600 REFACCIONES Y ACCESORIOS MENORES DE EQUIPO DE TRANSPORTE	48,676.20	0.00	48,676.20	1,965.04	2,007.04	1,090.40	1,965.04	46,711.16	4.04%
29601 REFACCIONES Y ACCESORIOS MENORES DE EQUIPO DE TRANSPORTE	48,676.20	0.00	48,676.20	1,965.04	2,007.04	1,090.40	1,965.04	46,711.16	4.04%
29900 REFACCIONES Y ACCESORIOS MENORES DE MAQUINARIA Y OTROS EQUIPOS	88,900.00	0.00	88,900.00	0.00	0.00	0.00	0.00	88,900.00	0.00%
29901 REFACCIONES Y ACCESORIOS MENORES DE MAQUINARIA Y OTROS EQUIPOS	88,900.00	0.00	88,900.00	0.00	0.00	0.00	0.00	88,900.00	0.00%
30000 SERVICIOS GENERALES	16,083,956.57	5,642,781.18	21,726,737.75	5,250,462.66	6,887,603.91	3,994,851.12	5,052,816.95	16,476,275.09	24.17%
31000 SERVICIOS BASICOS	1,950,505.94	0.00	1,950,505.94	209,806.46	1,039,021.02	169,066.74	719,490.94	1,740,699.48	10.76%
31100 ENERGIA ELECTRICA	85,000.00	0.00	85,000.00	17,835.00	22,048.00	13,007.00	13,007.00	67,165.00	20.98%
31101 ENERGIA ELECTRICA	85,000.00	0.00	85,000.00	17,835.00	22,048.00	13,007.00	13,007.00	67,165.00	20.98%
31300 AGUA	18,000.00	0.00	18,000.00	3,827.00	3,827.00	1,907.00	1,907.00	14,173.00	21.26%
31301 AGUA POTABLE	18,000.00	0.00	18,000.00	3,827.00	3,827.00	1,907.00	1,907.00	14,173.00	21.26%
31400 TELEFONIA TRADICIONAL	719,602.00	0.00	719,602.00	66,900.46	382,442.38	55,232.49	265,667.13	652,701.54	9.30%
31401 TELEFONIA TRADICIONAL	719,602.00	0.00	719,602.00	66,900.46	382,442.38	55,232.49	265,667.13	652,701.54	9.30%
31500 TELEFONIA CELULAR	9,000.00	0.00	9,000.00	4,396.00	5,495.00	2,198.00	2,198.00	4,604.00	48.84%
31501 TELEFONIA CELULAR	9,000.00	0.00	9,000.00	4,396.00	5,495.00	2,198.00	2,198.00	4,604.00	48.84%
31600 SERVICIOS DE TELECOMUNICACIONES Y SATELITES	37,000.00	0.00	37,000.00	0.00	1,551.00	0.00	0.00	37,000.00	0.00%

Ejercicio del Presupuesto	Egresos Aprobado Anual	Ampliaciones/ (Reducciones)	Egresos Modificado Anual	Egresos Devengado Anual	Egresos Pagado Anual	Egresos Devengado Trimestral	Egresos Pagado Trimestral	Subejercicio	% Avance Anual
Partida/Descripción	(1)	(2)	(3=1+2)	(4)	(5)	(6)	(7)	(8 = 3 - 4)	(9= 4/3)
31801 SERVICIOS DE TELECOMUNICACIONES Y SATELITES	37,000.00	0.00	37,000.00	0.00	1,551.00	0.00	0.00	37,000.00	0.00%
31700 SERVICIOS DE ACCESO A INTERNET, REDES Y PROCESAMIENTO DE INFORMACION	883,540.00	0.00	883,540.00	82,986.45	588,323.59	82,986.45	418,039.63	800,553.55	9.39%
31701 SERVICIOS DE ACCESO A INTERNET, REDES Y PROCESAMIENTO DE INFORMACION	883,540.00	0.00	883,540.00	82,986.45	588,323.59	82,986.45	418,039.63	800,553.55	9.39%
31800 SERVICIOS POSTALES Y TELEGRAFICOS	198,363.94	0.00	198,363.94	33,861.56	35,334.06	13,735.80	18,672.18	164,502.38	17.07%
31801 SERVICIO POSTAL	198,363.94	0.00	198,363.94	33,861.56	35,334.06	13,735.80	18,672.18	164,502.38	17.07%
32000 SERVICIO DE ARRENDAMIENTO	1,801,800.02	251,353.42	2,053,153.44	589,157.89	610,103.32	334,913.61	359,483.65	1,463,995.55	28.70%
32200 ARRENDAMIENTO DE EDIFICIOS	282,998.82	0.00	282,998.82	128,175.36	118,897.26	65,307.42	59,677.47	154,823.46	45.29%
32201 ARRENDAMIENTO DE EDIFICIOS	282,998.82	0.00	282,998.82	128,175.36	118,897.26	65,307.42	59,677.47	154,823.46	45.29%
32300 ARRENDAMIENTO DE MOBILIARIO Y EQUIPO DE ADMINISTRACION, EDUCACIONAL Y RECREATIVO	689,551.20	0.00	689,551.20	138,765.51	168,989.04	68,445.17	98,645.16	550,785.69	20.12%
32301 ARRENDAMIENTO DE MUEBLES, MAQUINARIA Y EQUIPO	689,551.20	0.00	689,551.20	138,765.51	168,989.04	68,445.17	98,645.16	550,785.69	20.12%
32500 ARRENDAMIENTO DE EQUIPO DE TRANSPORTE	829,250.00	251,353.42	1,080,603.42	322,217.02	322,217.02	201,161.02	201,161.02	758,386.40	29.82%
32501 ARRENDAMIENTO DE EQUIPO DE TRANSPORTE	829,250.00	251,353.42	1,080,603.42	322,217.02	322,217.02	201,161.02	201,161.02	758,386.40	29.82%
33000 SERVICIOS PROFESIONALES, CIENTIFICOS, TECNICOS Y OTROS SERVICIOS	2,583,800.00	2,109,012.65	4,692,812.65	1,956,719.73	2,499,547.67	1,843,496.76	2,243,182.91	2,736,092.92	41.70%
33100 SERVICIOS LEGALES, DE CONTABILIDAD, AUDITORIAS Y RELACIONADOS	2,419,340.00	1,924,069.08	4,343,409.08	1,895,724.58	2,435,516.13	1,809,084.58	2,204,746.73	2,447,684.50	43.65%
33101 SERVICIOS LEGALES, DE CONTABILIDAD, AUDITORIAS Y RELACIONADOS	2,419,340.00	1,924,069.08	4,343,409.08	1,895,724.58	2,435,516.13	1,809,084.58	2,204,746.73	2,447,684.50	43.65%
33300 SERVICIOS DE CONSULTORIA ADMINISTRATIVA, PROCESOS, TECNICA Y EN TECNOLOGIAS DE LA INFORMACION	0.00	0.00	0.00	0.00	754.00	0.00	0.00	0.00	#¡DIV/0!
33301 SERVICIOS DE INFORMATICA	0.00	0.00	0.00	0.00	754.00	0.00	0.00	0.00	#¡DIV/0!
33400 SERVICIOS DE CAPACITACION	26,500.00	6,500.28	33,000.28	3,800.00	3,800.00	3,800.00	3,800.00	29,200.28	11.52%
33401 SERVICIOS DE CAPACITACION	26,500.00	6,500.28	33,000.28	3,800.00	3,800.00	3,800.00	3,800.00	29,200.28	11.52%
33600 SERVICIOS DE APOYO ADMINISTRATIVO, TRADUCCION, FOTOCOPIADO E IMPRESI?	101,500.00	178,443.29	279,943.29	43,928.00	43,928.00	24,208.00	24,208.00	236,015.29	15.69%
33603 IMPRESIONES Y PUBLICACIONES OFICIALES	91,500.00	178,443.29	269,943.29	43,928.00	43,928.00	24,208.00	24,208.00	226,015.29	16.27%
33805 LICITACIONES, CONVENIOS Y CONVOCATORIAS	10,000.00	0.00	10,000.00	0.00	0.00	0.00	0.00	10,000.00	0.00%
33800 SERVICIOS DE VIGILANCIA	36,460.00	0.00	36,460.00	13,267.15	15,549.54	6,404.18	10,428.18	23,192.85	36.39%
33801 SERVICIO DE VIGILANCIA	36,460.00	0.00	36,460.00	13,267.15	15,549.54	6,404.18	10,428.18	23,192.85	36.39%
34000 SERVICIOS FINANCIEROS, BANCARIOS Y COMERCIALES	330,100.41	0.00	330,100.41	190,347.42	225,269.06	133,650.25	133,650.36	139,752.99	57.66%
34100 SERVICIOS FINANCIEROS Y BANCARIOS	135,150.00	0.00	135,150.00	53,791.80	53,791.91	1,518.54	1,518.65	81,358.20	39.80%
34101 SERVICIOS FINANCIEROS Y BANCARIOS	135,150.00	0.00	135,150.00	53,791.80	53,791.91	1,518.54	1,518.65	81,358.20	39.80%
34500 SEGURO DE BIENES PATRIMONIALES	188,498.41	0.00	188,498.41	132,648.90	162,331.46	128,224.99	128,224.99	55,849.51	70.37%
34501 SEGURO DE BIENES PATRIMONIALES	188,498.41	0.00	188,498.41	132,648.90	162,331.46	128,224.99	128,224.99	55,849.51	70.37%
34800 COMISIONES POR VENTAS	6,452.00	0.00	6,452.00	3,906.72	9,145.69	3,906.72	3,906.72	2,545.28	60.55%
34801 COMISIONES POR VENTAS	6,452.00	0.00	6,452.00	3,906.72	9,145.69	3,906.72	3,906.72	2,545.28	60.55%
35000 SERVICIOS DE INSTALACION, REPARACION, MANTENIMIENTO Y CONSERVACION	3,618,813.82	1,011,299.42	4,630,113.24	685,625.60	806,029.85	445,209.11	515,109.90	3,944,487.64	14.81%
35100 CONSERVACION Y MANTENIMIENTO MENOR DE INMUEBLES	789,893.30	521,971.44	1,311,864.74	179,564.05	217,185.87	151,628.33	149,796.07	1,132,300.69	13.69%
35101 MANTENIMIENTO Y CONSERVACION DE INMUEBLES	789,893.30	521,971.44	1,311,864.74	179,564.05	217,185.87	151,628.33	149,796.07	1,132,300.69	13.69%
35200 INSTALACION, REPARACION Y MANTENIMIENTO DE MOBILIARIO Y EQUIPO DE	136,835.20	0.00	136,835.20	0.00	3,068.20	0.00	0.00	136,835.20	0.00%
35201 MANTENIMIENTO Y CONSERVACION DE MOBILIARIO Y EQUIPO	136,835.20	0.00	136,835.20	0.00	3,068.20	0.00	0.00	136,835.20	0.00%
35300 INSTALACION, REPARACION Y MANTENIMIENTO DE EQUIPO DE COMPUTO Y TECNOLOGIA DE LA INFORMACION	674,999.96	489,327.98	1,164,327.94	63,496.72	100,407.92	39,463.20	39,463.20	1,100,831.22	5.45%
35301 INSTALACIONES	324,809.96	489,327.98	814,137.94	60,242.92	95,994.12	38,628.00	38,628.00	753,695.02	7.40%
35302 MANTENIMIENTO Y CONSERVACION DE BIENES INFORMATICOS	350,190.00	0.00	350,190.00	3,253.80	4,413.80	835.20	835.20	346,936.20	0.93%
35500 REPARACION Y MANTENIMIENTO DE EQUIPO DE TRANSPORTE	337,000.00	0.00	337,000.00	66,760.52	129,698.08	49,679.52	50,111.62	270,239.48	19.81%
35501 MANTENIMIENTO Y CONSERVACION DE EQUIPO DE TRANSPORTE	337,000.00	0.00	337,000.00	66,760.52	129,698.08	49,679.52	50,111.62	270,239.48	19.81%

Ejercicio del Presupuesto	Egresos Aprobado Anual	Ampliaciones/ (Reducciones)	Egresos Modificado Anual	Egresos Devengado Anual	Egresos Pagado Anual	Egresos Devengado Trimestral	Egresos Pagado Trimestral	Subejercicio	% Avance Anual
Partida/Descripción	(1)	(2)	(3=1+2)	(4)	(5)	(6)	(7)	(8 = 3 - 4)	(9= 4/3)
35700 INSTALACION, REPARACION Y MANTENIMIENTO DE MAQUINARIA, OTROS EQUIPOS Y HERRAMIENTAS	750,692.20	0.00	750,692.20	123,791.57	159,927.18	123,791.57	137,268.45	626,900.63	16.49%
35701 MANTENIMIENTO Y CONSERVACION DE MAQUINARIA Y EQUIPO	750,692.20	0.00	750,692.20	123,791.57	159,927.18	123,791.57	137,268.45	626,900.63	16.49%
35800 SERVICIOS DE LIMPIEZA Y MANEJO DE DESECHOS	752,895.36	0.00	752,895.36	247,013.74	190,743.60	75,647.49	133,471.56	505,881.62	32.81%
35801 SERVICIOS DE LIMPIEZA Y MANEJO DE DESECHOS	752,895.36	0.00	752,895.36	247,013.74	190,743.60	75,647.49	133,471.56	505,881.62	32.81%
35900 SERVICIOS DE JARDINERIA Y FUMIGACION	176,497.80	0.00	176,497.80	4,999.00	4,999.00	4,999.00	4,999.00	171,498.80	2.83%
35901 SERVICIOS DE JARDINERIA Y FUMIGACION	176,497.80	0.00	176,497.80	4,999.00	4,999.00	4,999.00	4,999.00	171,498.80	2.83%
36000 SERVICIOS DE COMUNICACION SOCIAL Y PUBLICIDAD	5,000.00	0.00	5,000.00	0.00	0.00	0.00	0.00	5,000.00	0.00%
36200 DIFUSION POR RADIO, TELEVISION Y OTROS MEDIOS DE MENSAJES COMERCIALES PARA PROMOVER LA VENTA DE PRODUCTO O SERVICIOS	5,000.00	0.00	5,000.00	0.00	0.00	0.00	0.00	5,000.00	0.00%
36201 DIFUSION POR RADIO, TELEVISION Y OTROS MEDIOS DE MENSAJES COMERCIALES PARA PROMOVER LA VENTA DE PRODUCTOS O SERVICIOS	5,000.00	0.00	5,000.00	0.00	0.00	0.00	0.00	5,000.00	0.00%
37000 SERVICIOS DE TRASLADO Y VIATICOS	2,425,913.80	730,867.52	3,156,781.32	578,467.00	588,191.00	270,549.00	288,577.00	2,578,314.32	18.32%
37100 PASAJES AEREOS	922,266.00	654,089.09	1,576,375.09	140,295.00	151,319.00	49,726.00	63,894.00	1,436,080.09	8.90%
37101 PASAJES AEREOS	922,266.00	654,089.09	1,576,375.09	140,295.00	151,319.00	49,726.00	63,894.00	1,436,080.09	8.90%
37200 PASAJES TERRESTRES	77,459.30	68,978.43	146,437.73	1,575.00	1,575.00	1,575.00	1,575.00	144,862.73	1.08%
37201 PASAJES TERRESTRES	77,459.30	68,978.43	146,437.73	1,575.00	1,575.00	1,575.00	1,575.00	144,862.73	1.08%
37500 VIATICOS EN EL PAIS	1,316,870.00	5,350.00	1,322,220.00	420,860.00	419,560.00	211,250.00	214,850.00	901,360.00	31.83%
37501 VIATICOS EN EL PAIS	861,350.00	4,750.00	866,100.00	317,500.00	316,600.00	168,950.00	168,050.00	548,600.00	36.66%
37502 GASTOS DE CAMINO	455,520.00	600.00	456,120.00	103,360.00	102,960.00	42,300.00	46,800.00	352,760.00	22.66%
37900 OTROS SERVICIOS DE TRASLADO Y HOSPEDAJE	109,298.50	2,450.00	111,748.50	15,737.00	15,737.00	7,998.00	8,258.00	96,011.50	14.08%
37901 CUOTAS	109,298.50	2,450.00	111,748.50	15,737.00	15,737.00	7,998.00	8,258.00	96,011.50	14.08%
38000 SERVICIOS OFICIALES	3,300,627.98	1,540,248.17	4,840,876.15	984,055.82	1,067,325.63	750,835.08	746,458.00	3,856,820.33	20.33%
38300 CONGRESOS Y CONVENCIONES	3,300,627.98	1,540,248.17	4,840,876.15	984,055.82	1,067,325.63	750,835.08	746,458.00	3,856,820.33	20.33%
38301 CONGRESOS Y CONVENCIONES	3,300,627.98	1,540,248.17	4,840,876.15	984,055.82	1,067,325.63	750,835.08	746,458.00	3,856,820.33	20.33%
39000 OTROS SERVICIOS GENERALES	67,394.60	0.00	67,394.60	58,282.73	52,018.95	47,130.57	46,864.19	11,111.87	83.51%
39200 IMPUESTOS Y DERECHOS	55,774.60	0.00	55,774.60	46,811.01	42,544.63	42,370.01	42,103.63	8,963.59	83.93%
39201 IMPUESTOS Y DERECHOS	55,774.60	0.00	55,774.60	46,811.01	42,544.63	42,370.01	42,103.63	8,963.59	83.93%
39500 PENAS, MULTAS, ACCESORIOS Y ACTUALIZACIONES	4,720.00	4,752.00	9,472.00	9,471.72	9,471.72	4,760.56	4,760.56	0.28	100.00%
39501 PENAS, MULTAS, ACCESORIOS Y ACTUALIZACIONES	4,720.00	4,752.00	9,472.00	9,471.72	9,471.72	4,760.56	4,760.56	0.28	100.00%
39600 OTROS GASTOS POR RESPONSABILIDADES	6,900.00	-4,752.00	2,148.00	0.00	0.00	0.00	0.00	2,148.00	0.00%
39601 OTROS GASTOS POR RESPONSABILIDADES	6,900.00	-4,752.00	2,148.00	0.00	0.00	0.00	0.00	2,148.00	0.00%
40000 TRANSFERENCIAS, ASIGNACIONES, SUBSIDIOS Y OTRAS AYUDAS	206,100.00	7,420,829.46	7,626,929.46	6,969,145.27	6,978,265.27	255,182.77	255,182.77	656,784.19	91.39%
43000 SUBSIDIOS Y SUBVENCIONES	0.00	5,852,000.00	5,852,000.00	5,852,000.00	5,852,000.00	0.00	0.00	0.00	100.00%
43900 APORTACIONES PARA CUBRIR CONVENIOS CON ORGANIZACIONES SINDICALES	0.00	5,852,000.00	5,852,000.00	5,852,000.00	5,852,000.00	0.00	0.00	0.00	100.00%
43903 APOYO SINDICAL	0.00	5,852,000.00	5,852,000.00	5,852,000.00	5,852,000.00	0.00	0.00	0.00	100.00%
44000 AYUDAS SOCIALES	205,100.00	1,568,829.46	1,773,929.46	1,117,145.27	1,126,265.27	255,182.77	255,182.77	656,784.19	62.98%
44100 AYUDAS SOCIALES A PERSONAS	205,100.00	130,504.46	335,604.46	142,932.77	152,052.77	24,332.77	24,332.77	192,671.69	42.59%
44105 GASTOS POR SERVICIOS DE TRASLADO DE PERSONAL	205,100.00	130,504.46	335,604.46	142,932.77	152,052.77	24,332.77	24,332.77	192,671.69	42.59%
44200 BECAS Y OTRAS AYUDAS PARA PROGRAMAS DE CAPACITACION	0.00	1,438,325.00	1,438,325.00	974,212.50	974,212.50	230,850.00	230,850.00	464,112.50	67.73%
44203 BECAS DE EDUCACION MEDIA Y SUPERIOR	0.00	1,438,325.00	1,438,325.00	974,212.50	974,212.50	230,850.00	230,850.00	464,112.50	67.73%
50000 BIENES MUEBLES, INMUEBLES E INTANGIBLES	4,248,794.26	1,767,151.18	6,015,945.44	1,386,868.42	1,408,868.40	1,350,281.63	1,386,868.41	4,629,077.02	23.05%
51000 MOBILIARIO Y EQUIPO DE ADMINISTRACION	3,954,111.20	865,578.93	4,819,690.13	525,011.16	525,011.15	488,424.37	525,011.15	4,294,678.97	10.89%
51100 MUEBLES DE OFICINA Y ESTANTERIA	533,560.00	470,229.37	1,003,789.37	9,860.00	9,860.00	9,860.00	9,860.00	993,929.37	0.98%
51101 MOBILIARIO	533,560.00	470,229.37	1,003,789.37	9,860.00	9,860.00	9,860.00	9,860.00	993,929.37	0.98%

Ejercicio del Presupuesto	Egresos Aprobado Anual	Ampliaciones/ (Reducciones)	Egresos Modificado Anual	Egresos Devengado Anual	Egresos Pagado Anual	Egresos Devengado Trimestral	Egresos Pagado Trimestral	Subejercicio	% Avance Anual
Partida/Descripción	(1)	(2)	(3=1+2)	(4)	(5)	(6)	(7)	(8 = 3 - 4)	(9= 4/3)
51300 BIENES ARTISTICOS, CULTURALES Y CIENTIFICOS	15,000.00	0.00	15,000.00	0.00	0.00	0.00	0.00	15,000.00	0.00%
51301 BIENES ARTISTICOS, CULTURALES Y CIENTIFICOS	15,000.00	0.00	15,000.00	0.00	0.00	0.00	0.00	15,000.00	0.00%
51500 EQUIPO DE COMPUTO Y DE TECNOLOGIAS DE LA INFORMACION	1,229,551.20	357,343.19	1,586,894.39	509,153.16	509,153.15	472,566.37	509,153.15	1,077,741.23	32.08%
51501 BIENES INFORMATICOS	1,229,551.20	357,343.19	1,586,894.39	509,153.16	509,153.15	472,566.37	509,153.15	1,077,741.23	32.08%
51900 OTROS MOBILIARIOS Y EQUIPOS DE ADMINISTRACION	2,176,000.00	38,006.37	2,214,006.37	5,998.00	5,998.00	5,998.00	5,998.00	2,208,008.37	0.27%
51901 EQUIPO DE ADMINISTRACION	204,000.00	0.00	204,000.00	0.00	0.00	0.00	0.00	204,000.00	0.00%
51902 MOBILIARIO Y EQUIPO PARA ESCUELAS, LABORATORIOS Y TALLERES	1,972,000.00	38,006.37	2,010,006.37	5,998.00	5,998.00	5,998.00	5,998.00	2,004,008.37	0.30%
52000 MOBILIARIO Y EQUIPO EDUCACIONAL Y RECREATIVO	92,960.00	407,913.36	500,873.36	333,379.16	333,379.16	333,379.16	333,379.16	167,494.20	66.56%
52100 EQUIPOS Y APARATOS AUDIOVISUALES		407,913.36	407,913.36	333,379.16	333,379.16	333,379.16	333,379.16	74,534.20	81.73%
52101 EQUIPOS Y APARATOS AUDIOVISUALES		407,913.36	407,913.36	333,379.16	333,379.16	333,379.16	333,379.16	74,534.20	81.73%
52300 CAMARAS FOTOGRAFICAS Y DE VIDEO	92,960.00	0.00	92,960.00	0.00	0.00	0.00	0.00	92,960.00	0.00%
52301 CAMARAS FOTOGRAFICAS Y DE VIDEO	92,960.00	0.00	92,960.00	0.00	0.00	0.00	0.00	92,960.00	0.00%
56000 MAQUINARIA, OTROS EQUIPOS Y HERRAMIENTAS	201,723.06	493,658.89	695,381.95	528,478.10	550,478.09	528,478.10	528,478.10	166,903.85	76.00%
56200 MAQUINARIA Y EQUIPO INDUSTRIAL	35,809.20	0.00	35,809.20	35,809.20	57,809.19	35,809.20	35,809.20	0.00	100.00%
56201 MAQUINARIA Y EQUIPO INDUSTRIAL	35,809.20	0.00	35,809.20	35,809.20	57,809.19	35,809.20	35,809.20	0.00	100.00%
56400 SISTEMAS DE AIRE ACONDICIONADO, CALEFACCION Y DE REFRIGERACION INDUSTRIAL Y COMERCIAL	138,500.00	473,173.89	611,673.89	472,287.70	472,287.70	472,287.70	472,287.70	139,385.99	77.21%
56401 SISTEMAS DE AIRE ACONDICIONADO, CALEFACCION Y DE REFRIGERACION INDUSTRIAL Y COMERCIAL	138,500.00	473,173.89	611,673.89	472,287.70	472,287.70	472,287.70	472,287.70	139,385.99	77.21%
56500 EQUIPO DE COMUNICACION Y TELECOMUNICACION	0.00	20,485.20	20,485.20	20,381.20	20,381.20	20,381.20	20,381.20	104.00	99.49%
56501 EQUIPO DE COMUNICACION Y TELECOMUNICACION	0.00	20,485.20	20,485.20	20,381.20	20,381.20	20,381.20	20,381.20	104.00	99.49%
56700 HERRAMIENTAS Y MAQUINAS-HERRAMIENTA	27,413.86	0.00	27,413.86	0.00	0.00	0.00	0.00	27,413.86	0.00%
56701 HERRAMIENTAS	20,413.86	0.00	20,413.86	0.00	0.00	0.00	0.00	20,413.86	0.00%
56702 REFACCIONES Y ACCESORIOS MAYORES	7,000.00	0.00	7,000.00	0.00	0.00	0.00	0.00	7,000.00	0.00%
60000 INVERSION PUBLICA	506,239.62	1,557,674.29	2,063,913.91	0.00	0.00	0.00	0.00	2,063,913.91	0.00%
61000 OBRA PUBLICA EN BIENES DE DOMINIO PUBLICO	506,239.62	1,557,674.29	2,063,913.91	0.00	0.00	0.00	0.00	2,063,913.91	0.00%
61200 EDIFICACION NO HABITACIONAL	506,239.62	1,557,674.29	2,063,913.91	0.00	0.00	0.00	0.00	2,063,913.91	0.00%
61201 CONSTRUCCION	314,039.62	0.00	314,039.62	0.00	0.00	0.00	0.00	314,039.62	0.00%
61203 REMODELACION Y REHABILITACION	192,200.00	0.00	192,200.00	0.00	0.00	0.00	0.00	192,200.00	0.00%
61217 INFRAESTRUCTURA Y EQUIPAMIENTO EN MATERIA DE EDUCACION SUPERIOR	0.00	1,557,674.29	1,557,674.29	0.00	0.00	0.00	0.00	1,557,674.29	0.00%
Total del Gasto	66,211,776.00	22,370,113.68	88,581,889.68	45,586,203.78	45,166,425.22	21,383,076.34	21,571,305.64	42,995,684.90	51.46%

PROF. REGINALDO DUARTE RIGO
DIRECTOR GENERAL

LIC. SABÁS MARTÍN MENDÍVAL CECEÑA
SECRETARIO GRAL. ADMINISTRATIVO

Sistema Estatal de Evaluación
 Estado Analítico del Ejercicio Presupuesto de Egresos
 Clasificación Económica (por Tipo de Gasto)
 Instituto de Formación Docente del Estado de Sonora
 del 1 de Abril al 30 de Junio de 2015
 (PESOS)

ETCA-II-09-B

TRIMESTRE: SEGUNDO DE 2015

Concepto	Egresos Aprobado Anual (1)	Ampliaciones/ (Reducciones) (2)	Egresos Modificado Anual (3=1+2)	Egresos Devengado Anual (4)	Egresos Pagado Anual (5)	Egresos Devengado Trimestral (6)	Egresos Pagado Trimestral (7)	Subejercicio (8 = 3 - 4)
Gasto Corriente	61,456,741.12	19,045,288.21	80,502,029.33	44,199,335.37	43,747,556.83	20,032,794.71	20,184,437.23	36,302,693.96
Gasto de Capital	4,755,033.88	3,324,825.47	8,079,859.35	1,386,868.42	1,408,868.40	1,350,281.63	1,386,868.41	6,692,990.93
Amortización del la Deuda y Disminución de Pasivos	0.00	0.00	0.00	0.00	0.00	0.00	0.00	0.00
Total del Gasto	66,211,775.00	22,370,113.68	88,581,888.68	45,586,203.78	45,156,425.22	21,383,076.34	21,571,305.64	42,995,684.90

PROF. REGINALDO DUARTE ÍÑIGO
 DIRECTOR GENERAL

LIC. SABÁS MARTÍN MENDÍVIL CECENA
 SECRETARIO GRAL. ADMINISTRATIVO

Sistema Estatal de Evaluación
 Estado Analítico del Ejercicio Presupuesto de Egresos
 Clasificación Administrativa (Por Unidad Administrativa)
 Instituto de Formación Docente del Estado de Sonora
 del 1 de Abril al 30 de Junio de 2015

ETCA-II-09-C

TRIMESTRE: SEGUNDO DE 2015

(PESOS)

Clasificación Administrativa (Por Unidad Administrativa)	Egresos Aprobado Anual (1)	Amplicaciones/ (Reducciones) (2)	Egresos Modificado Anual (3=1+2)	Egresos Devengado Anual (4)	Egresos Pagado Anual (5)	Egresos Devengado Trimestral (6)	Egresos Pagado Trimestral (7)	Subejercicio (8 = 3 - 4)
Secretaría General Académica	34,408,305.54	16,789,153.68	51,197,459.22	26,153,358.58	29,283,475.17	11,959,668.56	12,316,079.89	25,044,100.64
Unidad de Vinculación	0.00	0.00	0.00	0.00	0.00	0.00	0.00	0.00
Centros de Maestros	0.00	0.00	0.00	978,159.53	966,117.60	502,382.99	507,973.54	-978,159.53
Órgano de Control y Desarrollo Administrativo	157,500.00	0.00	157,500.00	15,709.60	17,108.56	15,709.60	15,709.60	141,790.40
Unidades Administrativas de Soporte	31,645,969.48	5,560,960.00	37,226,929.48	18,438,976.08	14,889,723.90	8,905,317.19	8,731,542.61	18,787,953.39
Total del Gasto	66,211,775.00	22,370,113.68	88,581,888.68	45,586,203.78	45,156,425.22	21,383,076.34	21,671,306.64	42,995,684.90

8798997.78
 57,412,777.22

 PROF. REGINALDO DUARTE ÍÑIGO
 DIRECTOR GENERAL

 LIC. SABÁS MARTÍN MENDÍVIL CECEÑA
 SECRETARIO GENERAL ADMINISTRATIVO

Sistema Estatal de Evaluación
 Estado Analítico del Ejercicio Presupuesto de Egresos
 Clasificación Administrativa (Por Poderes)
 Instituto de Formación Docente del Estado de Sonora
 del 1 de Abril al 30 de Junio de 2015
 (PESOS)

ETCA-II-09-C

TRIMESTRE: SEGUNDO DE 2015

Clasificación Administrativa (Por Poderes)	Egresos Aprobado Anual (1)	Ampliaciones/ (Reducciones) (2)	Egresos Modificado Anual (3=1+2)	Egresos Devengado Anual (4)	Egresos Pagado Anual (5)	Egresos Devengado Trimestral (6)	Egresos Pagado Trimestral (7)	Subejercicio (8 = 3 - 4)
Poder Ejecutivo								
Poder Legislativo								
Poder Judicial								
Órganos Autónomos								
Organismos Descentralizados	66,211,775.00	22,370,113.68	88,581,888.68	45,586,203.78	45,156,425.22	21,383,076.34	21,571,305.64	42,995,684.90
Total del Gasto	66,211,775.00	22,370,113.68	88,581,888.68	45,586,203.78	45,156,425.22	21,383,076.34	21,571,305.64	42,995,684.90

PROF. REGINALDO DUARTE ÍÑIGO
 DIRECTOR GENERAL

LIC. SABÁS MARTÍN MENDÍVAL CECENA
 SECRETARIO GRAL. ADMINISTRATIVO

Sistema Estatal de Evaluación
 Estado Analítico del Ejercicio Presupuesto de Egresos
 Clasificación Funcional (Finalidad y Función)
 Instituto de Formación Docente del Estado de Sonora
 del 1 de Abril al 30 de Junio de 2015
 (PESOS)

ETCA-II-09-C

TRIMESTRE: SEGUNDO DE 2015

Concepto	Egresos Aprobado Anual (1)	Ampliaciones/ (Reducciones) (2)	Egresos Modificado Anual (3=1+2)	Egresos Devengado Anual (4)	Egresos Pagado Anual (5)	Egresos Devengado Trimestral (6)	Egresos Pagado Trimestral (7)	Subejercicio (8 = 3 - 4)
Gobierno								
Legislación								
Justicia								
Coordinación de la Política de Gobierno								
Relaciones Exteriores								
Asuntos Financieros y Hacendarios								
Seguridad Nacional								
Asuntos de Orden Público y Seguridad Interior								
Otros Servicios Generales								
Desarrollo Social								
Protección Ambiental								
Viviendas y Servicios a la Comunidad								
Salud								
Recreación, Cultura y Otras Manifestaciones Sociales								
Educación	66,211,775.00	22,370,113.68	88,581,888.68	45,586,203.78	45,156,425.22	21,383,076.34	21,571,305.64	42,995,684.90
Protección Social								
Otros Asuntos Sociales								
Desarrollo Económico								
Asuntos Económicos, Comerciales y Laborales en General								
Agropecuaria, Silvicultura, Pesca y Caza								
Combustibles y Energía								
Minería, Manufacturas y Construcción								
Transporte								
Comunicaciones								
Turismo								
Ciencia, Tecnología e Innovación								
Otras Industrias y Otros Asuntos Económicos								
Otras No Clasificadas en funciones anteriores								
Transacciones de la Deuda Pública / Costo financiero de la Deuda								
Transferencias, Participaciones y Aportaciones entre Diferentes Niveles y Órdenes de gobierno								
Saneamiento del Sistema Financiero								
Adeudos de ejercicios Fiscales Anteriores								
Total del Gasto	66,211,775.00	22,370,113.68	88,581,888.68	45,586,203.78	45,156,425.22	21,383,076.34	21,571,305.64	42,995,684.90

Hoja 3 de 4

PROF. REGINALDO DUARTE ÍÑIGO
 DIRECTOR GENERAL

LIC. SABÁS MARTÍN MENDÍVIL CECEÑA
 SECRETARIO GRAL. ADMINISTRATIVO

**Sistema Estatal de Evaluación
Gasto Por Categoría Programática
Instituto de Formación Docente del Estado de Sonora
del 1 de Abril al 30 de Junio de 2015
(PESOS)**

ETCA-II-09-C

TRIMESTRE: SEGUNDO DE 2015

Concepto	Egresos Aprobado Anual (1)	Ampliaciones/ (Reducciones) (2)	Egresos Modificado Anual (3=1+2)	Egresos Devengado Anual (4)	Egresos Pagado Anual (5)	Egresos Devengado Trimestral (6)	Egresos Pagado Trimestral (7)	Subejercicio (8=3-4)
Programas								
Subsidios:								
Sector Social y Privado o Estados y Municipios								
Sujetos a Reglas de Operación								
Otros Subsidios								
Desempeño de las Funciones:								
Prestación de Servicios Públicos	66,211,775.00	10,852,000.00	77,063,775.00	41,136,470.85	37,690,970.73	17,968,559.21	18,402,933.81	35,927,304.15
Provisión de Bienes Públicos								
Planeación, Seguimiento y Evaluación de Políticas Públicas								
Promoción y Fomento								
Regulación y Supervisión								
Funciones de las Fuerzas Armadas (Únicamente el Gobierno Federal)								
Específicos								
Proyectos de Inversión								
Administrativos y de Apoyos								
Apoyo al Proceso Presupuestario y para Mejorar la Eficiencia Institucional								
Apoyo a la Función Pública y al Mejoramiento de la Gestión								
Operaciones Ajenas								
Compromisos								
Obligaciones de Cumplimiento de Resolución Jurisdiccional								
Desastres Naturales								
Obligaciones								
Pensiones y Jubilaciones								
Aportaciones a la Seguridad Social								
Aportaciones a Fondos de Estabilización								
Aportaciones a Fondos de Inversión y Reestructura de Pensiones								
Programas de gasto Federalizado (Gobierno Federal)								
Gasto Federalizado	0.00	11,518,113.68	11,518,113.68	4,449,732.94	7,465,454.50	3,414,517.14	3,168,371.84	7,068,380.74
Participaciones a Entidades Federativas y Municipios								
Costo Financiero, Deuda y Apoyo a Deudores y Ahorradores de la Banca								
Adeudos de Ejercicios Fiscales Anteriores								
Total del Gasto	66,211,775.00	22,370,113.68	88,581,888.68	45,586,203.79	45,156,425.23	21,383,076.35	21,571,305.84	42,995,684.90

Hoja 4 de 4

PROF. REGINALDO DUARTE IÑIGO
DIRECTOR GENERAL

LIC. SABÁS MARTÍN MENDÍVIL CECENA
SECRETARIO GRAL. ADMINISTRATIVO

Sistema Estatal de Evaluación
 Conciliación entre los Egresos Presupuestarios y los Gastos Contables
 Instituto de Formación Docente del Estado de Sonora
 al 30 de Junio de 2015
 (PESOS)

ETCA-II-09-D

TRIMESTRE: SEGUNDO DE 2015

1. Total de Egresos Presupuestarios	45,586,203.78
--	----------------------

(MENOS)

2. Egresos Presupuestarios no contables		1,386,868.41
Muebles de oficina y estantería	9,860.00	
Bienes informáticos	509,153.15	
Equipo de administración	0.00	
Mobiliario y equipo para escuelas, laboratorios y talleres	5,998.00	
Equipos y aparatos audiovisuales	333,379.16	
Cámaras fotográficas y de video	0.00	
Maquinaria y equipo industrial	35,809.20	
Sistemas de aire acondicionado, calefacción, refrigeración industrial y com.	472,287.70	
Equipo de comunicación y telecomunicación	20,381.20	
Herramientas	0.00	
Bienes inmuebles	0.00	
Activos intangibles	0.00	
Infraestructura y equipamiento en materia de educación superior	0.00	
Acciones y participaciones de capital	0.00	
Compra de títulos y valores	0.00	
Inversiones en fideicomisos, mandatos y otros análogos	0.00	
Provisiones para contingencias y otras erogaciones especiales	0.00	
Armonización de la deuda pública	0.00	
Adeudos de ejercicios fiscales anteriores (ADEFAS)	0.00	
Otros Egresos Presupuestales No Contables	0.00	

(MAS)

3. Gastos contables no presupuestarios		777,093.29
Estimaciones, depreciaciones, deterioros, obsolescencia y amortizaciones	755,682.39	
Provisiones	0.00	
Disminución de inventarios	0.00	
Aumento por insuficiencia de estimaciones por pérdida o deterioro u obsolescencia	0.00	
Aumento por insuficiencia de provisiones	0.00	
Otros gastos	21,410.90	
Otros Gastos Contables No Presupuestales		

4. Total de Gasto Contable (4= 1 - 2 + 3)

44,976,428.66

 PROF. REGINALDO BLANCO IÑIGO
 DIRECTOR GENERAL

 LIC. SABÁS MARTÍN MENDÍVIL CECEÑA
 SECRETARIO GERAL ADMINISTRATIVO

Sistema Estatal de Evaluación
 Endeudamiento Neto
 Instituto de Formación Docente del Estado de Sonora
 al 30 de junio de 2015
 (pesos)

ETCA-II-10

TRIMESTRE: SEGUNDO DE 2015

Identificación del crédito o Instrumento	Contratación / Colocación	Amortización	Endeudamiento Neto
	A	B	C=A-B
Créditos Bancarios			
1			
2			
3			
4			
5			
6	NO APLICA		
7			
8			
9			
10			
Total Créditos Bancarios			
Otros Instrumentos de Deuda			
1			
2			
3			
4			
5			
6	NO APLICA		
7			
8			
9			
10			
Total Otros Instrumentos de Deuda			
TOTAL			

PROF. REGINALDO DUARTE ÍÑIGO
 DIRECTOR GENERAL

LIC. SABÁS MARTÍN MENDÍVIL CECEÑA
 SECRETARIO GRAL. ADMINISTRATIVO

Sistema Estatal de Evaluación
Intereses de la Deuda
 Instituto de Formación Docente del Estado de Sonora
 al 30 de Junio de 2015
 (pesos)

ETCA-II-11

TRIMESTRE: SEGUNDO DE 2015

Identificación del crédito o Instrumento	Devengado	Pagado
Créditos Bancarios		
1	NO APLICA	
2		
3		
4		
5		
6		
7		
8		
9		
10		
Total de Interéses Créditos Bancarios		
Otros Instrumentos de Deuda		
1	NO APLICA	
2		
3		
4		
5		
6		
7		
8		
9		
10		
Total Intereses Otros Instrumentos de Deuda		
TOTAL		

 PROF. REGINALDO DUARTE ÍÑIGO
 DIRECTOR GENERAL

 LIC. SABÁS MARTÍN MENDÍVIL CECEÑA
 SECRETARIO GRAL. ADMINISTRATIVO

Sistema Estatal de Evaluación
 Flujo de Fondos, Indicadores Postura Fiscal
 Instituto de Formación Docente del Estado de Sonora
 al 30 de Junio de 2015
 (pesos)

ETCA-II-12

TRIMESTRE: SEGUNDO DE 2015

Concepto	Estimado	Devengado	Pagado
I. Ingresos Presupuestarios			
1. Ingresos Gobierno del Estado	88,581,888.68	55,554,926.03	55,554,926.03
2. Ingresos Sector Paraestatal			
II. Egresos Presupuestarios			
3. Egresos del Gobierno del Estado	88,581,888.68	45,586,203.78	45,156,425.22
4. Egresos del Sector Paraestatal			
III. Balance Presupuestario (Superávit o Déficit) (III= I-II)	0.00	9,968,722.25	10,398,500.81
Concepto	Estimado	Devengado	Pagado
III. Balance Presupuestario (Superávit o Déficit)	0.00	9,968,722.25	10,398,500.81
IV. Interés, Comisiones y Gastos de la Deuda	0	0	0
V. Balance Primario (superávit o Déficit) (V= III-IV)	0.00	9,968,722.25	10,398,500.81
Concepto	Estimado	Devengado	Pagado
A. Financiamiento			
B. Amortización de la Deuda			
C. Endeudamiento o Desendeudamiento (C=A-B)			

PROF. REGINALDO DUARTE INIGO
 DIRECTOR GENERAL

LIC. SABÁS MAR MENDIVIL CECEÑA
 SECRETARIO GRAL. ADMINISTRATIVO



GOBIERNO DEL ESTADO DE SONORA
FICHA TÉCNICA PARA SEGUIMIENTO Y EVALUACIÓN DE INDICADORES DE PROYECTOS Y PROCESOS
AVANCE TRIMESTRAL EN EL CUMPLIMIENTO DE LAS METAS DEL INDICADOR

ETCA-III-13

TRIMESTRE: SEGUNDO DE 2015

NÚMERO Y NOMBRE DEL PROGRAMA 3 ATENCIÓN A LA EDUCACIÓN SUPERIOR

NOMBRE DEL PROYECTO O PROCESO OPERAR PROGRAMAS DE LICENCIATURA CLAVE PROGRAMÁTICA 2111112265812252560KN

UNIDAD RESPONSABLE INSTITUTO DE FORMACIÓN DOCENTE DEL ESTADO DE SONORA UNIDAD EJECUTORA SECRETARÍA GENERAL ACADÉMICA

OBJETIVO DEL PROYECTO O PROCESO Formar profesionales de la educación que incidan en la educación básica de niños y jóvenes, así como la intervención educativa de procesos académicos y administrativos de las instituciones, para mejorar los resultados educativos en la entidad.

RESULTADO ESPERADO 8 Programas de Licenciatura Otorgados.

PRESUPUESTO	Original	Modificado	Avance en el trimestre				Avance acumulado			
			Programado	Comprometido	Devengado	Ejercido Pagado	% (Ejercido / Devengado)	Devengado	Ejercido Pagado	% (Ejercido / Devengado)
	\$57,255,277.22	79,625,390.90		\$ 62,586,566.75	\$ 21,367,366.74	\$ 21,555,596.04	100.88%	\$ 45,316,202.27	\$ 44,888,217.82	99.06%

DATOS DEL INDICADOR
Nombre del indicador Porcentaje de programas de seguimiento de egresados Tipo Gestión

$(\text{Programas de seguimiento de egresados realizados} / \text{Programas de seguimiento de egresados programados}) * 100$

Interpretación Operar programa de seguimiento de egresados de las Licenciaturas

Dimensión del indicador Eficacia Sentido (descendente o ascendente) Ascendente

Valor (acumulable o no acumulable) No acumulable Frecuencia de medición Anual

AVANCE DEL INDICADOR Trimestre SEGUNDO

Variables	Unidad de medida	Meta anual	Avance en el trimestre			Avance acumulado			Avance respecto de la meta anual (%)	Semáforo
			Programado	Alcanzado	%	Programado	Alcanzado	%		
Programas de seguimiento de egresados re	Programa	1	1	1	100	1	1	100	verde	
Programas de seguimiento de egresados p	Programa	1	1	1.0	100.0	1.0	1.0	100.0	verde	

COMPORTAMIENTO HISTÓRICO DEL INDICADOR HACIA LA META										
Variable	Unidad de medida	2009	2010	2011	2012	2013	2014	Meta 2015	Semáforo	
Programas de	Programa				1	1	1	1	Verde	
Programas de	Programa				1	1	1	1	Verde	

Descripción del factor de comparación:

Criterios de semafización

Acceptable (color verde): Cuando el avance de la meta del indicador alcance un cumplimiento de entre 80 y 100% respecto al valor acumulado programado

Con riesgo (color amarillo): Cuando el avance de la meta se ubique dentro del rango del 51 al 79% respecto al valor acumulado programado

Crítico (color rojo): Cuando el cumplimiento de la meta registre un avance de 50% o menos respecto al valor acumulado programado



GOBIERNO DEL ESTADO DE SONORA
FICHA TÉCNICA PARA SEGUIMIENTO Y EVALUACIÓN DE INDICADORES DE PROYECTOS Y PROCESOS
AVANCE TRIMESTRAL EN EL CUMPLIMIENTO DE LAS METAS DEL INDICADOR

ETCA-III-13

TRIMESTRE: SEGUNDO DE 2015

NÚMERO Y NOMBRE DEL PROGRAMA: **3. ATENCIÓN A LA EDUCACIÓN SUPERIOR**

NOMBRE DEL PROYECTO O PROCESO: **OPERAR PROGRAMAS DE LICENCIATURA**

UNIDAD RESPONSABLE: **INSTITUTO DE FORMACIÓN DOCENTE DEL ESTADO DE SONORA**

UNIDAD EJECUTORA: **SECRETARÍA GENERAL ACADÉMICA**

OBJETIVO DEL PROYECTO O PROCESO: **Formar profesionales de la educación que incidan en la educación básica de niños y jóvenes, así como la intervención educativa de procesos académicos y administrativos de las instituciones, para mejorar los resultados educativos en la entidad.**

RESULTADO ESPERADO: **8 Programas de Licenciatura Otorgados.**

PRESUPUESTO	Original	Modificado	Avance en el trimestre				Avance acumulado		
			Programado	Comprometido	Devengado	Ejercido Pagado	% (Ejercido / Devengado)	Devengado	Ejercido Pagado
	\$157,500.00	\$157,500.00	\$ 17,310.40	\$ 15,709.80	\$ 14,310.64	91.09%	\$ 15,709.80	\$ 15,709.80	100.00%

DATOS DEL INDICADOR

Nombre del indicador: **Porcentaje de Auditorías directas** Tipo: **Gestión**

Interpretación: **Realizar auditorías directas**

Dimensión del indicador: **Eficacia** Sentido (descendente o ascendente): **Ascendente**

Valor (acumulable o no acumulable): **No acumulable** Frecuencia de medición: **Trimestral**

Formula: **(Auditorías directas realizados / Auditorías directas programados) * 100**

AVANCE DEL INDICADOR Trimestre: **SEGUNDO**

Variables	Unidad de medida	Meta anual	Avance en el trimestre			Avance acumulado			Avance respecto de la meta anual (%)	Semáforo
			Programado	Alcanzado	%	Programado	Alcanzado	%		
Auditorías directas realizados	Informe	12	12	4	100	12	6	50	100.0 verde	
Auditorías directas programados	Informe	12	12	12.0	100.0	12.0	6.0	50.0	100.0 verde	

COMPORTAMIENTO HISTÓRICO DEL INDICADOR HACIA LA META

Variable	Unidad de medida	2009	2010	2011	2012	2013	2014	Meta 2015	Semáforo
Auditorías d	Programa						12	4	Verde
Auditorías d	Programa						12	4	Verde

Descripción del factor de comparación:

Criterios de semaforización

Acceptable (color verde): Cuando el avance de la meta del indicador alcance un cumplimiento de entre 80 y 100% respecto al valor acumulado programado

Con riesgo (color amarillo): Cuando el avance de la meta se ubique dentro del rango del 51 al 79% respecto al valor acumulado programado

Crítico (color rojo): Cuando el cumplimiento de la meta registre un avance de 50% o menos respecto al valor acumulado programado



GOBIERNO DEL ESTADO DE SONORA
FICHA TÉCNICA PARA SEGUIMIENTO Y EVALUACIÓN DE INDICADORES DE PROYECTOS Y PROCESOS
AVANCE TRIMESTRAL EN EL CUMPLIMIENTO DE LAS METAS DEL INDICADOR

ETCA-III-13

TRIMESTRE: SEGUNDO DE 2015

NÚMERO Y NOMBRE DEL PROGRAMA **3 ATENCIÓN A LA EDUCACIÓN SUPERIOR**

NOMBRE DEL PROYECTO O **OPERAR PROGRAMAS DE LICENCIATURA** CLAVE PROGRAMÁTICA **2111112265812252560KN**

UNIDAD RESPONSABLE **INSTITUTO DE FORMACIÓN DOCENTE DEL ESTADO DE SONORA** UNIDAD EJECUTORA **SECRETARÍA GENERAL ACADÉMICA**

OBJETIVO DEL PROYECTO O PROCESO **Formar profesionales de la educación que incidan en la educación básica de niños y jóvenes, así como la intervención educativa de procesos académicos y administrativos de las**

RESULTADO ESPERADO **8 Programas de Licenciatura Otorgados.**

PRESUPUESTO	Original	Modificado	Avance en el trimestre					Avance acumulado		
			Programado	Comprometido	Devengado	Ejercido Pagado	% (Ejercido / Devengado)	Devengado	Ejercido Pagado	% (Ejercido / Devengado)
	0	0	0	0	0	0	0	0	0	0

DATOS DEL INDICADOR

Nombre del Indicador **Porcentaje de convenios de movilidad estudiantil** Tipo **Gestión**

Fórmula de cálculo **Convenios de movilidad estudiantil concretados/convenios de movilidad estudiantil programados x100**

Interpretación **Concretar convenios de movilidad estudiantil**

Dimensión del Indicador **Eficacia** Sentido (descendente o ascendente) **asendente**

Valor (acumulable o no acumulable) **no acumulable** Frecuencia de medición **anual**

AVANCE DEL INDICADOR Trimestre **SEGUNDO**

Variables	Unidad de medida	Meta anual	Avance en el trimestre			Avance acumulado			Avance respecto de la meta anual (%)	Semáforo
			Programado	Alcanzado	%	Programado	Alcanzado	%		
Convenios de movilidad estudiantil programados	Convenio	1	1	1	100%	1	1	100	100 verde	
Convenios de movilidad estudiantil concretados	Convenio	1	1	1	100	1	1	100.0	100.0 verde	

COMPORTAMIENTO HISTÓRICO DEL INDICADOR HACIA LA META										
Variable	Unidad de medida	2009	2010	2011	2012	2013	2014	Meta 2015	Semáforo	
Convenios de movilidad estudiantil programados	Convenio						1		1	verde
Convenios de movilidad estudiantil concretados	Convenio						1		1	verde

Descripción del factor de comparación:

Criterios de semaforización

Aceptable (color verde): Cuando el avance de la meta del indicador alcance un cumplimiento de entre 80 y 100% respecto al valor acumulado programado

Con riesgo (color amarillo): Cuando el avance de la meta se ubique dentro del rango del 51 al 79% respecto al valor acumulado programado

Crítico (color rojo): Cuando el cumplimiento de la meta registre un avance de 50% o menos respecto al valor acumulado programado

Sistema Estatal de Evaluación
FICHA TÉCNICA PARA SEGUIMIENTO Y EVALUACIÓN DE INDICADORES DE PROYECTOS Y PROCESOS
TRIMESTRE: SEGUNDO DE 2015

Al 30 de junio de 2015
(PESOS)

- 1) Durante el trimestre se recibió ampliación al subsidio estatal por \$5,000,000.00 necesarios para el pago de nómina y gasto operativo del Instituto, los cuales se incrementaron en las siguientes partidas del capítulo 1000 y para el gasto operativo:

11301 Sueldos \$1,226,083.03
 11303 Remuneraciones diversas \$639,877.86
 13101 Primas y acreditaciones por años de servicio efectivos prestados \$158,500.00
 13403 Estímulos al personal de confianza \$1,072,208.00
 13404 Bono de productividad \$25,000.00
 14106 Otras prestaciones de seguridad social \$334,501.11
 14402 Seguro de retiro estatal \$33,800.00
 15403 Compensación adicional para despensa al magisterio \$570,030.00
 15901 Otras prestaciones \$350,000.00
 17103 Estímulos al magisterio por antigüedad de servicio \$90,000.00
Total ampliación al capítulo 1000 por \$4,500,000.00

En las partidas de gasto operativo se aplicó la ampliación como se describe:

22105 Productos alimenticios para personas derivado de la prestación de servicios públicos en unidades de salud, educativas y otras \$493,960.00 necesarios para la adquisición de alimentos en el comedor de la Escuela Normal Rural "P. E. Calles"
 37202 pasajes terrestres \$690.00 fue necesaria esta ampliación para un viaje de un coordinador de posgrado a un congreso en el sur del país
 37501 Viáticos en el país \$4,750.00 fue necesaria esta ampliación para un viaje de un coordinador de posgrado a un congreso en el sur del país
 37502 Gastos de camino \$600 fue necesaria esta ampliación para un viaje de un coordinador de posgrado a un congreso en el sur del país
Total ampliación al gasto operativo por \$500,000.00

Se recibieron también recursos por \$596,000.00 del programa de becas Conacyt

Se hizo una transferencia a la partida 39501 Penas, multas, accesorios y actualizaciones por \$4,752.00 para el pago de recargos por pagar en forma extemporánea las cuotas patronales ISSSTE, de la partida 39601 otros gastos por responsabilidades.

También se realizó una ampliación a la partida 52101 equipos y aparatos audiovisuales los cuales son del programa federal "PEFEN" que originalmente y por error se habían presupuestado en la partida 51902 mobiliario y equipo para escuelas laboratorios y talleres

- 2) Los ingresos propios alcanzados en el trimestre fueron del orden de los \$8,504,188.17 acumulando un total por \$20,831,716.35 de los \$41,568,000.00 que está decretados en la Ley de Ingresos para el ejercicio 2015
- 3) En relación a las metas, se explica lo siguiente:
- La meta "Implementar cursos de capacitación para docentes de Licenciatura", se cumplió al 100%, ya que se programaron 2 cursos dirigidos a docentes de Licenciatura para el segundo trimestre del 2015, mismos que se impartieron en el mes de junio.
 - La meta "Contar con cuerpos académicos registrados", se cumplió en un 80%, ya que se tenía programado el registro de 5 cuerpos académicos para el segundo trimestre del 2015 y sólo se concretó el registro de 4, esto debido a que la Escuela Normal Rural Gral. Plutarco Elías Calles participó en la convocatoria del PRODEP para conformar un segundo cuerpo académico, pero dicha solicitud fue rechazada debido a la insuficiente cantidad de publicaciones por parte de los docentes interesados.
 - La meta "Realizar investigaciones en los Cuerpos Académicos", se cumplió en un 80%, debido a que sólo se concretaron 4 cuerpos académicos como arriba se menciona, los cuales lograron concretar 4 proyectos de investigación, siendo los siguientes:
 - Estilos de enseñanza, práctica docente y su impacto en el aprendizaje de las matemáticas en el primer ciclo de educación primaria.

Sistema Estatal de Evaluación
FICHA TÉCNICA PARA SEGUIMIENTO Y EVALUACIÓN DE INDICADORES DE PROYECTOS Y PROCESOS
TRIMESTRE: SEGUNDO DE 2015

Al 30 de junio de 2015
(PESOS)

- La construcción simbólica de los procesos y prácticas en la vida escolar.
 - Evaluación de competencias básicas en TICs de los docentes y alumnos de las Escuelas Normales de Sonora.
 - Análisis de las habilidades y competencias en la formación del Educador Físico.
- La meta "Realizar seguimiento de Egresados", se cumplió en un 100% con la aplicación de la Encuesta de Salida del Programa de Seguimiento de Egresados, instrumento que se aplicó a la totalidad de las ocho escuelas normales de la entidad en los meses de mayo y junio del presente.
- La meta "Realizar Auditorías Directas", se cumplió satisfactoriamente al 100% con las cuatro auditorías programadas en el 2do. Trimestre del 2015, generando en tiempo y forma, los informes con los resultados obtenidos por el OCDA.
- La meta "Concretar Convenios de Movilidad Estudiantil", se cumplió en un 100%, debido a que se concretó el convenio de movilidad programado para el segundo trimestre del 2015 con la Universidad de Málaga, en España.



PROFR. REGINALDO DUARTE IÑIGO
DIRECTOR GENERAL



LIC. SABÁS MARTÍN MENDÍVIL CECEÑA
SECRETARIO GRAL. ADMINISTRATIVO

Sistema Estatal de Evaluación
Gastos por proyectos de Inversión
Instituto de Formación Docente del Estado de Sonora
al 30 de Junio de 2015
(pesos)


ECTA-III-14

TRIMESTRE: SEGUNDO DE 2015

GASTO DE INVERSION EJERCIDO:	MONTO EROGADO
NOMBRE DEL PROYECTO	
No se realizarón gastos de inversión en el trimestre	\$ -

Nada que presentar en este apartado.

(en caso de que no sean usuarios del sistema V.O.S.)



PROF. REGINALDO DUARTE ÍÑIGO
DIRECTOR GENERAL



LIC. SABÁS MARTÍN MENDÍVIL CECENA
SECRETARIO GRAL. ADMINISTRATIVO

Sistema Estatal de Evaluación
 Relección de cuentas Bancarias Productivas Específicas
 INSTITUTO DE FORMACION DOCENTE DEL ESTADO DE SONORA
 del 1 de Enero al 30 de Junio de 2015
 (pesos)

ETCA-IV-15

TRIMESTRE: PRIMERO DE 2015

Fondo, Programa o Convenio		Datos de la Cuenta Bancaria	
		Institución Bancaria	Número de Cuenta
1	FAEB 2014	BANCOMER	194875133
2	CONACYT	BANCOMER	180352144
3	FAEB 2013	BANCOMER	192109816
4	IFODES PEFEN 2012	BANCOMER	188824436
5	IFODES PROMEP	BANCOMER	173028682
6	PEFEN	BANCOMER	446200036
7	PRODEP	BANCOMER	196760171

PROF. REGINALDO DUARTE INIGO
 DIRECTOR GENERAL

LIC. SABÁS MARTÍN MENDÍVIL CECEÑA
 SECRETARIO GRAL. ADMINISTRATIVO

Sistema Estatal de Evaluación
 Relección de Bienes que Componen su Patrimonio
 INSTITUTO DE FORMACION DOCENTE DEL ESTADO DE SONORA
 del 1 de Enero al 30 de Junio de 2015
 (pesos)

ETCA-IV-16

TRIMESTRE: SEGUNDO DE 2015

Código	Descripción del Bien	Valor <u>HISTORICO</u>
2 021206C0940001	CAJA FUERTE	7,107.00
1 011206E0940001	ESCRITORIO SEMIEJECUTIVO DE MADERA	893.20
7 071206E0950011	ESCRITORIO SECRETARIAL DE MADE	2,415.00
1 011207S0050001	SILLA SECRETARIAL	690.00
7 071234M1730126	MONITOR	2,530.00
7 071206A0920003	ARCHIVERO DE MADERA 2 GAVETAS	1,633.00
4 041206E0940001	ESCRITORIO SEMIEJECUTIVO DE MA	2,415.00
7 071206E0950007	ESCRITORIO SECRETARIAL DE MADE	785.40
27 271207M1180005	MUEBLE PARA COMPUTADORA	750.91
1 011206A0920002	ARCHIVERO DE MADERA 2 GAVETAS	1,633.00
1 011206A0080002	ARCHIVERO DE 4 GAVETAS	2,507.00
5 051207S0050021	SILLA SECRETARIAL	154.00
47 471207C0460006	C.P.U.	10,120.00
47 471234M1730001	MONITOR	1.00
1 011206A0870001	ARCHIVERO DE METAL 4 GAVETAS	1,977.08
7 071206E0950010	ESCRITORIO SECRETARIAL DE MADE	1,780.20
9 091207S0050017	SILLA SECRETARIAL	670.45
11 111206M1320009	MESA DE SERVICIO	292.00
1 011207S0050003	SILLA SECRETARIAL	736.00
1 011206M1320002	MESA DE SERVICIO	292.00
25 251207M1180004	MUEBLE PARA COMPUTADORA	1,184.50
9 091206E0950002	ESCRITORIO SECRETARIAL DE MADE	1.00
7 071207S0050010	SILLA SECRETARIAL	445.05
24 241207S0050006	SILLA SECRETARIAL	670.45
1 011234I0200001	IMPRESORA DE MATRIZ	4,025.00
25 251206E0950001	ESCRITORIO SECRETARIAL DE MADE	1,265.00
5 051207S0050022	SILLA SECRETARIAL	690.00
25 251207M1180005	MUEBLE PARA COMPUTADORA	1,380.00
2 021241S0050001	SILLA SECRETARIAL	308.00
1 011206E0950003	ESCRITORIO SECRETARIAL DE MADERA	1,362.75
24 241206A0920001	ARCHIVERO DE MADERA 2 GAVETAS	1,633.00
1 011206A0080001	ARCHIVERO DE 4 GAVETAS	1,539.85
9 091206M1320001	MESA DE SERVICIO	390.00
7 071206L0430001	LIBRERO DE MADERA	1,380.00
9 091206L0430006	LIBRERO DE MADERA	1,380.00
1 011206L0430001	LIBRERO DE MADERA	1,380.00
7 071206A0920004	ARCHIVERO DE MADERA 2 GAVETAS	1,633.00
1 011206A0870007	ARCHIVERO DE METAL 4 GAVETAS	2,507.00
1 011206A0870008	ARCHIVERO DE METAL 4 GAVETAS	2,507.00
7 071206E0950009	ESCRITORIO SECRETARIAL DE MADE	785.40
24 241207S0050004	SILLA SECRETARIAL	736.00
10 101207M1180003	MUEBLE PARA COMPUTADORA	740.60
1 011206E0950005	ESCRITORIO SECRETARIAL DE MADE	2,415.00
26 261207M1180003	MUEBLE PARA COMPUTADORA	740.60
34 341206A0870028	ARCHIVERO DE METAL 4 GAVETAS	1,972.25
9 091207S0040001	SILLA APILABLE	1.00
5 051206S0560001	SILLON SOFA	849.20
4 041206M1320002	MESA DE SERVICIO	1,104.00
5 051207S0170003	SILLON EJECUTIVO	2,472.50
10 101206A0870009	ARCHIVERO DE METAL 4 GAVETAS	1,633.00
4 041207T0810002	TELEVISOR 27 "	2,150.00

Sistema Estatal de Evaluación
 Relección de Bienes que Componen su Patrimonio
 INSTITUTO DE FORMACION DOCENTE DEL ESTADO DE SONORA
 del 1 de Enero al 30 de Junio de 2015
 (pesos)

ETCA-IV-16

TRIMESTRE: SEGUNDO DE 2015

Código	Descripción del Bien	Valor <u>HISTORICO</u>
7 071246R0590014	REFRIGERACION 2 TON	13,021.88
7 071246R0590015	REFRIGERACION 2 TON	13,021.88
7 071246R0590016	REFRIGERACION 2 TON	13,021.88
7 071246R0590017	REFRIGERACION 2 TON	13,021.89
7 071246R0590018	REFRIGERACION 2 TON	13,021.89
5 051246R0590001	REFRIGERACION 2 TON	13,021.88
5 051246R0590002	REFRIGERACION 2 TON	13,021.88
5 051246R0590003	REFRIGERACION 2 TON	13,021.88
5 051246R0590004	REFRIGERACION 2 TON	13,021.88
5 051246R0590005	REFRIGERACION 2 TON	13,021.88
5 051246R0590006	REFRIGERACION 2 TON	13,021.89
5 051246R0590007	REFRIGERACION 2 TON	9,583.94
11 111246R0580005	REFRIGERACION 1.5 TON	9,583.94
11 111246R0580006	REFRIGERACION 1.5 TON	9,583.94
11 111246R0580007	REFRIGERACION 1.5 TON	9,583.94
11 111246R0580008	REFRIGERACION 1.5 TON	9,583.94
11 111246R0580009	REFRIGERACION 1.5 TON	9,583.94
11 111246R0580010	REFRIGERACION 1.5 TON	9,583.94
11 111246R0580011	REFRIGERACION 1.5 TON	9,583.95
11 111246R0580012	REFRIGERACION 1.5 TON	9,583.95
11 111246R0580013	REFRIGERACION 1.5 TON	2,192.40
9 091246A9680018	ANTENA PARA INTERNET	2,192.40
9 091246A9680019	ANTENA PARA INTERNET	2,192.40
9 091246A9680020	ANTENA PARA INTERNET	2,192.40
9 091246A9680021	ANTENA PARA INTERNET	2,192.40
9 091246A9680022	ANTENA PARA INTERNET	2,192.40
9 091246A9680023	ANTENA PARA INTERNET	7,226.80
9 091246A9680024	ANTENA PARA INTERNET	54,633,904.28
		54,633,904.28

PROF. REGINALDO DEJARTE ÍÑIGO
 DIRECTOR GENERAL

LIC. SABÁS MARTÍN MENDÍVIL CECENA
 SECRETARIO GRAL. ADMINISTRATIVO


Sistema Estatal de Evaluación
 Relación de esquemas bursátiles y de coberturas financieras
 Instituto de Formación Docente del Estado de Sonora
 al 30 de Junio de 2015
 (pesos)

ETCA-IV-17


TRIMESTRE: SEGUNDO DE 2015

Identificación del Instrumento	Colocación	Interés Ganados	Valor Actual
	A	B	C=A+B
Sin movimientos durante el trimestre			
Total			
Otros Instrumentos de Bursatilización			
Total Otros Instrumentos			
TOTAL			

NOTA: se deberán incluir METALES PRECIOSOS en su caso.



 PROF. REGINADO DUARTE ÍÑIGO
 DIRECTOR GENERAL



 LIC. SABÁS MARTÍN MENDÍVIL CECENA
 SECRETARIO GRAL. ADMINISTRATIVO