



Gobierno del Estado de Sonora

SEC
Secretaría de Educación y Cultura



IFODES
Instituto de Formación Docente del Estado de Sonora

ACUSE

REF. OFICIO D. G. 90/2016
Hermosillo, Sonora, a 22 de enero de 2016

"2016: Año del Diálogo y la Reconstrucción"



C. P. GUSTAVO LUIS RODRÍGUEZ LOZANO.
Subsecretario de Planeación del Desarrollo de la
Oficialía Mayor.
PRESENTE.-


En el marco de la Cuenta Pública Estatal, anexo al presente el informe correspondiente al Cuarto Trimestre de Cuenta Publica Armonizada correspondiente al ejercicio presupuestal 2015, en los términos de la Ley General de Contabilidad Gubernamental y los acuerdos del Consejo Nacional de Armonización Contable.

Se anexa la relación con los formatos anexos.

Sin más por el momento, me reitero a sus apreciables órdenes.

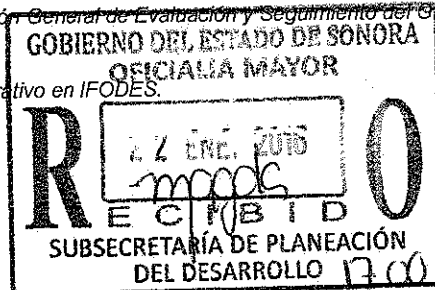

Atentamente,
"SUFRAGIO EFECTIVO. NO REELECCIÓN".
DIRECTOR GENERAL

PROFR. ADALBERTO DUEÑAS LÓPEZ



Gobierno del Estado
de Sonora
Instituto de Formación
Docente del Estado
de Sonora

- C.c.p.- C. P. Raúl Navarro Gallegos, Secretario de Hacienda.
- C.c.p.- Ing. José Corujo Rubio, Encargado del Despacho de la Dirección General de Evaluación y Seguimiento del Gasto Público
- C.c.p.- C. P. C. Eugenio Pablos Antillón, Auditor Mayor ISAF
- C.c.p.- Ing. Enrique Villaescusa Rodríguez, Secretario Gral. Administrativo en IFODES.
- C.c.p.- Lic. María Isabel Acuña Ochoa, Titular del OCDA en IFODES
- C.c.p. Archivo.
- C.c.p. Minutario.



27 ENE. 2016

RECIBIDO

Hermosillo, Sonora

Unidos logramos más

Ave. Madrid s/n entre Edel Castellanos y Dr. Aguilar, Col. Prados del Centenario. CP. 83260
Tels. (662) 213 1055, 212 4469 y 212 4436 | 01 800 0436 337
Hermosillo, Sonora, México. | www.ifodes.edu.mx



Número de certificado: ATR0705
Fecha de emisión: 16/07/14
Fecha de caducidad: 16/07/17
Alcance: "Aseguramiento del proceso de formación profesional y continua de docentes"

Formatos

Listado de Formatos ETCA "Evaluación Trimestral Contabilidad Armonizada"


No	Formato	Descripción
I.- Información Contable		
1	ETCA-I-01	Estado de Situación Financiera
2	ETCA-I-01-A	Estado de Actividades
3	ETCA-I-01-B	Flujo de Efectivo
4	ETCA-I-02	Estado de Variación en la Hacienda Pública
5	ETCA-I-03	Estado de Cambios en la Situación Financiera
6	ETCA-I-04	Informe sobre Pasivos Contingentes
7	ETCA-I-05	Notas a los Estados Financieros
8	ETCA-I-06	Estado Analítico del Activo
9	ETCA-I-07	Estado Analítico de la Deuda y Otros Pasivos
II.- Información Presupuestaria		
10	ETCA-II-08	Estado Analítico de Ingresos
11	ETCA-II-08-A	Conciliación entre los Ingresos Presupuestarios y Contables
12	ETCA-II-09	Estado Analítico del Ejercicio Presupuesto de Egresos Clasificación Por Objeto del Gasto (Capítulo y Concepto)
13	ETCA-II-9-A	Estado Analítico del Ejercicio Presupuesto de Egresos Por Partida del Gasto
14	ETCA-II-9-B	Estado Analítico del Ejercicio Presupuesto de Egresos Clasificación Económica (Por Tipo de Gasto)
15	ETCA-II-9-C	Estado Analítico del Ejercicio Presupuesto de Egresos Por Unidad Administrativa, Clasificación Administrativa, Por Poderes, Funcional (Finalidad y Función), Por Categoría Programática
16	ETCA-II-9-D	Conciliación entre los Egresos Presupuestarios y los Gastos Contables
17	ETCA-II-10	Endeudamiento Neto
18	ETCA-II-11	Intereses de la Deuda
19	ETCA-II-12	Flujo de Fondos, Indicadores de Postura Fiscal
III.- Información Programática		
20	ETCA-III-13	Seguimiento y Evaluación de Indicadores de Proyectos y Procesos (Gasto por Categoría Programática, Metas y Programas; Análisis Programático- Presupuestal con indicadores de Resultados)
21	ETCA-III-14	Gasto por Proyectos de Inversión
IV.- Información Complementaria		
La información complementaria para generar las cuentas nacionales y atender otros requerimientos provenientes de Organismos Internacionales de los que México es miembro.		
22	ETCA-IV-15	Relación de Cuentas Bancarias Productivas Específicas
23	ETCA-IV-16	Relación de Bienes Muebles e Inmuebles que Componen su Patrimonio
24	ETCA-IV-17	Relación de esquemas bursátiles y de coberturas financieras

Sistema Estatal de Evaluación
Estado de Situación Financiera
Instituto de Formación Docente del Estado de Sonora
Al 31 de Diciembre de 2015
(PESOS)

ETCA-I-01

TRIMESTRE: CUARTO DE 2015

ACTIVO	2015	2014	PASIVO	2015	2014
Activo Circulante			Pasivo Circulante		
Efectivo y Equivalentes	49,787,034.96	2,456,973.41	Cuentas por Pagar a Corto Plazo	55,956,271.20	42,726,231.37
Derechos a Recibir Efectivo o Equivalentes	4,151,769.42	1,192,147.28	Documentos por Pagar a Corto Plazo	0.00	13,323,264.52
Derechos a Recibir Bienes o Servicios	62,741.37	62,741.37	Porción a Corto Plazo de la Deuda Pública a Largo Plazo	0.00	0.00
Inventarios	0.00	0.00	Títulos y Valores a Corto Plazo	0.00	0.00
Almacenes	0.00	0.00	Pasivos Diferidos a Corto Plazo	624,425.28	2,419,865.88
Estimación por Pérdida o Deterioro de Activos Circulantes	0.00	0.00	Fondos y Bienes de Terceros en Garantía y/o Administración a Corto Plazo	0.00	0.00
Otros Activos Circulantes	54,001,545.77	3,711,862.06	Provisiones a Corto Plazo	0.00	0.00
			Otros Pasivos a Corto Plazo	915,586.26	0.00
Total de Activos Circulantes			Total de Pasivos Circulantes	57,496,282.74	58,469,361.77
Activo No Circulante			Pasivo No Circulante		
Inversiones Financieras a Largo Plazo	0.00	0.00	Cuentas por Pagar a Largo Plazo	0.00	0.00
Derechos a Recibir Efectivo o Equivalentes a Largo Plazo	0.00	0.00	Documentos por Pagar a Largo Plazo	0.00	0.00
	0.00	0.00	Deuda Pública a Largo Plazo	0.00	0.00
Bienes Inmuebles, Infraestructura y Construcciones en Proceso	25,979,150.56	13,515,459.56	Pasivos Diferidos a Largo Plazo	0.00	0.00
			Fondos y Bienes de Terceros en Garantía y/o en Administración a Largo Plazo	0.00	0.00
Bienes Muebles	55,534,116.11	54,081,641.85	Provisiones a Largo Plazo	0.00	0.00
Activos Intangibles	1,259,978.78	1,259,978.78			
Depreciación, Deterioro y Amortización Acumulada de Bienes	-49,190,942.17	-5,100,103.39			
Activos Diferidos	72,000.00	89,100.00			
Estimación por Pérdida o Deterioro de Activos no Circulantes					
Otros Activos no Circulantes					
Total de Activos No Circulantes	33,654,303.28	63,846,076.80	Total de Pasivos No Circulantes	0.00	0.00
Total de Activos	87,655,849.05	67,557,938.86	Total de Pasivo	57,496,282.74	58,469,361.77
			Hacienda Pública/Patrimonio		
			Hacienda Pública/Patrimonio Contribuido	0.00	50,239,187.29
			Aportaciones	0.00	0.00
			Donaciones de Capital	0.00	0.00
			Actualización de la Hacienda Pública/Patrimonio	0.00	50,239,187.29
			Hacienda Pública/Patrimonio Generado	30,159,566.31	-41,150,610.20
			Resultados del Ejercicio (Ahorro/ Desahorro)	37,610,464.78	-15,846,856.55
			Resultados de Ejercicios Anteriores	-41,150,610.20	-25,303,753.65
			Revalúos	0.00	0.00
			Reservas	0.00	0.00
			Rectificaciones de Resultados de Ejercicios Anteriores	33,699,711.73	0.00
			Exceso o Insuficiencia en la Actualización de la Hacienda Pública/Patrimonio	0.00	0.00
			Pública/Patrimonio		
			Resultado por Posición Monetaria	0.00	0.00
			Resultado por Tenencia de Activos no Monetarios	0.00	0.00
			Total Hacienda Pública/Patrimonio	30,159,566.31	9,088,577.09
			Total de Pasivo y Hacienda Pública/Patrimonio	87,655,849.05	67,557,938.86


PROFR. ADALBERTO BUENAS LÓPEZ
DIRECTOR GENERAL


ING. ENRIQUE VILLAESCUSA RODRÍGUEZ
SECRETARIO GRAL. ADMINISTRATIVO


Sistema Estatal de Evaluación
Estado de Actividades
Instituto de Formación Docente del Estado de Sonora
Del 01 de Enero al 31 de Diciembre de 2015
(PESOS)

ETCA-1-01-A

TRIMESTRE: CUARTO DE 2015

	2015	2014
INGRESOS Y OTROS BENEFICIOS		
Ingresos de la Gestión:	36,786,589.29	39,606,019.22
Impuestos	0.00	0.00
Cuotas y Aportaciones de Seguridad Social	0.00	0.00
Contribuciones de Mejoras	0.00	0.00
Derechos	0.00	0.00
Productos de Tipo Corriente ¹	0.00	0.00
Aprovechamientos de Tipo Corriente	0.00	0.00
Ingresos por Venta de Bienes y Servicios	36,786,589.29	39,606,019.22
Ingresos no Comprendidos en las Fracciones de la Ley de Ingresos Causados en Ejercicios Fiscales Anteriores Pendientes de Liquidación o Pago	0.00	0.00
Participaciones, Aportaciones, Transferencias, Asignaciones, Subsidios y Otras Ayudas	120,851,602.94	138,476,884.84
Participaciones y Aportaciones	46,979,342.68	20,628,554.00
Transferencia, Asignaciones, Subsidios y Otras Ayudas	73,872,260.26	117,848,330.84
Otros Ingresos y Beneficios	21,274.99	9,228.79
Ingresos Financieros	4,935.83	9,228.79
Incremento por Variación de Inventarios	0.00	0.00
Disminución del Exceso de Estimaciones por Pérdida o Deterioro u Obsolescencia	0.00	0.00
Disminución del Exceso de Provisiones	0.00	0.00
Otros Ingresos y Beneficios Varios	16,339.16	0.00
Total de Ingresos y Otros Beneficios	157,659,467.22	178,092,132.85
GASTOS Y OTRAS PÉRDIDAS		
Gastos de Funcionamiento	99,904,725.97	183,574,569.56
Servicios Personales	66,180,049.20	154,278,493.27
Materiales y Suministros	9,147,979.99	11,174,532.97
Servicios Generales	24,576,696.78	18,121,543.32
Transferencia, Asignaciones, Subsidios y Otras Ayudas	14,578,312.15	6,914,732.07
Transferencias Internas y Asignaciones al Sector Público	0.00	0.00
Transferencias al Resto del Sector Público	0.00	0.00
Subsidios y Subvenciones	0.00	0.00
Ayudas Sociales	14,578,312.15	6,914,732.07
Pensiones y Jubilaciones	0.00	0.00
Transferencias a Fideicomisos, Mandatos y Contratos Análogos	0.00	0.00
Transferencias a la Seguridad Social	0.00	0.00
Donativos	0.00	0.00
Transferencias al Exterior	0.00	0.00
Participaciones y Aportaciones	0.00	0.00
Participaciones	0.00	0.00
Aportaciones	0.00	0.00
Convenios	0.00	0.00
Intereses, Comisiones y Otros Gastos de la Deuda Pública	0.00	0.00
Intereses de la Deuda Pública	0.00	0.00
Comisiones de la Deuda Pública	0.00	0.00
Gastos de la Deuda Pública	0.00	0.00
Costo por Coberturas	0.00	0.00
Apoyos Financieros	0.00	0.00
Otros Gastos y Pérdidas Extraordinarias	5,565,964.32	2,953,291.86
Estimaciones, Depreciaciones, Deterioros, Obsolescencia y Amortizaciones	5,565,964.32	2,953,291.86
Provisiones	0.00	0.00
Disminución de Inventarios	0.00	0.00
Aumento por Insuficiencia de Estimaciones por Pérdida o Deterioro y Obsolescencia	0.00	0.00
Aumento por Insuficiencia de Provisiones	0.00	0.00
Otros Gastos	0.00	0.00
Inversión Pública	0.00	496,395.91
Inversión Pública no Capitalizable	0.00	496,395.91
Total de Gastos y Otras Pérdidas	120,049,002.44	193,938,989.40
Resultados del Ejercicio (Ahorro/Desahorro)	37,610,464.78	-15,846,856.55

¹ No se incluyen: Utilidades e Intereses. Por regla de presentación se revelan como Ingresos Financieros.


PROFR. ADALBERTO DUEÑAS LÓPEZ
DIRECTOR GENERAL



ING. ENRIQUE VIAL ESCUSA RODRÍGUEZ
SECRETARIO GRAL. ADMINISTRATIVO

Sistema Estatal de Evaluación
Flujo de Efectivo
Instituto de Formación Docente del Estado de Sonora
Al 31 de Diciembre de 2015
(PESOS)

ETCA-I-01-B

TRIMESTRE: CUARTO DE 2015

Concepto	2015	2014
Flujos de Efectivo de las Actividades de Operación	249,612,743.82	184,031,821.30
Origen		
Impuestos	0.00	0.00
Cuotas y Aportaciones de Seguridad Social	0.00	0.00
Contribuciones de mejoras	0.00	0.00
Derechos	0.00	0.00
Productos de Tipo Corriente	0.00	0.00
Aprovechamientos de Tipo Corriente	0.00	0.00
Ingresos por Venta de Bienes y Servicios	36,786,589.29	39,606,019.22
Ingresos no Comprendidos en las Fracciones de la Ley de Ingresos Causados en Ejercicios Fiscales Anteriores Pendientes de Liquidación o Pago	0.00	0.00
Participaciones y Aportaciones	46,979,342.68	20,628,554.00
Transferencias, Asignaciones y Subsidios y Otras Ayudas	73,872,260.26	117,848,330.84
Otros Orígenes de Operación	91,974,551.59	5,948,917.25
Aplicación	138,127,329.71	194,305,647.99
Servicios Personales	66,180,049.20	154,278,493.27
Materiales y Suministros	9,147,979.99	11,174,532.97
Servicios Generales	24,576,696.78	18,121,543.32
Transferencias Internas y Asignaciones al Sector Público	0.00	0.00
Transferencias al resto del Sector Público	0.00	0.00
Subsidios y Subvenciones	0.00	0.00
Ayudas Sociales	14,578,312.15	6,914,732.07
Pensiones y Jubilaciones	0.00	0.00
Transferencias a Fideicomisos, Mandatos y Contratos Análogos	0.00	0.00
Transferencias a la Seguridad Social	0.00	0.00
Donativos	0.00	0.00
Transferencias al Exterior	0.00	0.00
Participaciones	0.00	0.00
Aportaciones	0.00	0.00
Convenios	0.00	0.00
Otras Aplicaciones de Operación	23,644,291.59	3,816,346.36
Flujos Netos de Efectivo por Actividades de Operación	111,485,414.11	-10,273,826.69
Flujos de Efectivo de las Actividades de Inversión		
Origen	0.00	0.00
Bienes Inmuebles, Infraestructura y Construcciones en Proceso	0.00	0.00
Bienes Muebles	0.00	0.00
Otros Orígenes de Inversión	0.00	0.00
Aplicación	64,155,352.55	3,094,260.46
Bienes Inmuebles, Infraestructura y Construcciones en Proceso	12,463,691.00	0.00
Bienes Muebles	1,452,474.26	1,778,335.22
Otras Aplicaciones de Inversión	50,239,187.29	1,315,925.24
Flujos Netos de Efectivo por Actividades de Inversión	64,155,352.55	3,094,260.46
Flujo de Efectivo de las Actividades de Financiamiento		
Origen		
Endeudamiento Neto	0.00	0.00
Interno	0.00	0.00
Externo	0.00	0.00
Otros Orígenes de Financiamiento	0.00	0.00
Aplicación		
Servicios de la Deuda	0.00	0.00
Interno	0.00	0.00
Externo	0.00	0.00
Otras Aplicaciones de Financiamiento	0.00	0.00
Flujos netos de Efectivo por Actividades de Financiamiento	0.00	0.00
Incremento/Disminución Neta en el Efectivo y Equivalentes al Efectivo	47,330,061.57	-13,368,087.15
Efectivo y Equivalentes al Efectivo al Inicio del Ejercicio	2,456,973.41	15,825,060.56
Efectivo y Equivalentes al Efectivo al Final del Ejercicio	49,787,034.98	2,456,973.41


PROFR. ADALBERTO DUEÑAS LÓPEZ
DIRECTOR GENERAL


ING. ENRIQUE VILLACUSA RODRÍGUEZ
SECRETARIO GRAL. ADMINISTRATIVO

Sistema Estatal de Evaluación
Estado de Variación en la Hacienda Pública
Instituto de Formación Docente del Estado de Sonora
al 31 de Diciembre de 2015
(PESOS)

ETCA-I-02

TRIMESTRE: CUARTO DE 2015

Concepto	Hacienda Pública / Patrimonio Contribuido	Hacienda Pública / Patrimonio Generado de Ejercicio Anteriores	Hacienda Pública / Patrimonio Generado del Ejercicio	Ajustes por Cambios de Valor	Total
Rectificaciones de Resultados de Ejercicios Anteriores	0.00	33,699,711.73	15,846,856.55	0.00	49,546,568.28
Patrimonio Neto Inicial Ajustado del Ejercicio	50,239,187.29	0.00	0.00	0.00	50,239,187.29
Aportaciones	0.00	0.00	0.00	0.00	0.00
Donaciones de Capital	0.00	0.00	0.00	0.00	0.00
Actualización de la Hacienda Pública/Patrimonio	50,239,187.29	0.00	0.00	0.00	50,239,187.29
Variaciones de la Hacienda Pública / Patrimonio Neto del Ejercicio	0.00	-25,303,753.85	-15,846,856.55	0.00	-41,150,610.20
Resultados del Ejercicio (Ahorro/Desahorro)	0.00	0.00	-15,846,856.55	0.00	-15,846,856.55
Resultados de Ejercicios Anteriores	0.00	-25,303,753.85	0.00	0.00	-25,303,753.85
Revalúos	0.00	0.00	0.00	0.00	0.00
Reservas	0.00	0.00	0.00	0.00	0.00
Hacienda Pública / Patrimonio Neto Final del Ejercicio 2014	50,239,187.29	-25,303,753.85	-15,846,856.55	0.00	9,088,577.09
Cambios en la Hacienda Pública / Patrimonio Neto del Ejercicio 2015	-50,239,187.29	0.00	0.00	0.00	-50,239,187.29
Aportaciones	0.00	0.00	0.00	0.00	0.00
Donaciones de Capital	0.00	0.00	0.00	0.00	0.00
Actualización de la Hacienda Pública/Patrimonio	-50,239,187.29	0.00	0.00	0.00	-50,239,187.29
Variaciones de la Hacienda Pública / Patrimonio Neto del Ejercicio	0.00	-15,846,856.55	37,610,464.78	0.00	21,763,608.23
Resultados del Ejercicio (Ahorro/Desahorro)	0.00	0.00	37,610,464.78	0.00	37,610,464.78
Resultados de Ejercicios Anteriores	0.00	-15,846,856.55	0.00	0.00	-15,846,856.55
Revalúos	0.00	0.00	0.00	0.00	0.00
Reservas	0.00	0.00	0.00	0.00	0.00
Saldo Neto en la Hacienda Pública / Patrimonio 2015	0.00	-7,450,898.47	37,610,464.78	0.00	30,159,566.31


PROF. ADALBERTO DUÉNAS LÓPEZ
DIRECTOR GENERAL



ING. ENRIQUE VILLAESCUSA RODRÍGUEZ
SECRETARIO GRAL. ADMINISTRATIVO


Sistema Estatal de Evaluación
Estado de Cambios en la Situación Financiera
Instituto de Formación Docente del Estado de Sonora
al 31 de Diciembre de 2015
(PESOS)

ETCA-I-03

TRIMESTRE: CUARTO DE 2015

	<u>Origen</u> (2015 - 2014)	<u>Aplicación</u>
Activo		
Activo Circulante		+
Efectivo y Equivalentes	0.00	47,330,061.57
Derechos a Recibir Efectivo o Equivalentes	0.00	2,959,622.15
Derechos a Recibir Bienes o Servicios	0.00	0.00
Inventario	0.00	0.00
Almacenes	0.00	0.00
Estimación por Pérdida o Deterioro de Activos Circulantes	0.00	0.00
Otros Activos Circulantes	0.00	0.00
Activo No Circulante		
Inversiones Financieras a Largo Plazo	0.00	0.00
Derechos a Recibir Efectivo o Equivalentes a Largo Plazo	0.00	0.00
Bienes Inmuebles, Infraestructura y Construcciones en Proceso	0.00	12,463,691.00
Bienes Muebles	0.00	1,452,474.26
Activos Intangibles	0.00	0.00
Depreciación, Deterioro y Amortización Acumulada de Bienes	44,090,838.78	0.00
Activos Diferidos	17,100.00	0.00
Estimación por Pérdida o Deterioro de Activos no Circulantes	0.00	0.00
Otros Activos no Circulantes	0.00	0.00
Pasivo		
Pasivo Circulante	<u>(2015 - 2014)</u>	
Cuentas por Pagar a Corto Plazo	13,230,039.83	0.00
Documentos por Pagar a Corto Plazo	0.00	13,323,264.52
Porción a Corto Plazo de la Deuda Pública a Largo Plazo	0.00	0.00
Títulos y Valores a Corto Plazo	0.00	0.00
Pasivos Diferidos a Corto Plazo	0.00	1,795,440.60
Fondos y Bienes de Terceros en Garantía y/o Administración a Corto Plazo	0.00	0.00
Provisiones a Corto Plazo	0.00	0.00
Otros Pasivos a Corto Plazo	915,586.26	0.00
Pasivo No Circulante		
Cuentas por Pagar a Largo Plazo	0.00	0.00
Documentos por Pagar a Largo Plazo	0.00	0.00
Deuda Pública a Largo Plazo	0.00	0.00
Pasivos Diferidos a Largo Plazo	0.00	0.00
Fondos y Bienes de Terceros en Garantía y/o en Administración a Largo Plazo	0.00	0.00
Provisiones a Largo Plazo	0.00	0.00
HACIENDA PUBLICA/PATRIMONIO	<u>(2015 - 2014)</u>	
Hacienda Pública/Patrimonio Contribuido	+	
Aportaciones	0.00	0.00
Donaciones de Capital	0.00	0.00
Actualización de la Hacienda Pública/Patrimonio	0.00	50,239,187.29
Hacienda Pública/Patrimonio Generado		
Resultados del Ejercicio (Ahorro/ Desahorro)	53,457,321.33	0.00
Resultados de Ejercicios Anteriores	0.00	15,846,856.55
Revalúos	0.00	0.00
Reservas	0.00	0.00
Rectificaciones de Resultados de Ejercicios Anteriores	33,699,711.73	
Excesos o Insuficiencia en la Actualización de la Hacienda Pública/Patrimonio		
Resultado por Posición Monetaria	0.00	0.00
Resultado por Tenencia de Activos no Monetarios	0.00	0.00
Total	145,410,597.93	145,410,597.93


PROFR. ADALBERTO DUEÑAS LÓPEZ
DIRECTOR GENERAL


ING. ENRIQUE VILLAESCUSA RODRÍGUEZ
SECRETARIO GRAL. ADMINISTRATIVO

Sistema Estatal de Evaluación
Informe sobre Pasivos Contingentes
INSTITUTO DE FORMACION DOCENTE DEL ESTADO DE SONORA
Al 31 de Diciembre de 2015
(PESOS)


ETCA-I-04

TRIMESTRE: CUARTO DEL 2015

A Corto Plazo

A Mediano Plazo

A Largo Plazo



PROPR. ADALBERTO DUEÑAS LOPEZ
DIRECTOR GENERAL



ING. ENRIQUE VILLAESCUSA RODRÍGUEZ
SECRETARIO GRAL. ADMINISTRATIVO

NOTAS DE DESGLOSE

Información Contable

Notas al Estado de Situación Financiera

ACTIVO

Efectivo y Equivalente:

1.- Este rubro al 31 de diciembre de 2015 y 31 de diciembre de 2014 está integrado de la siguiente forma:

	2015	2014
Efectivo	0.00	0.00
Bancos/Tesoreria	49,787,034.98	2,456,973.41
Inversiones Temporales (Hasta 3 meses)		

Derechos a recibir efectivo y equivalentes:

2 y 3.- Este rubro al 31 de diciembre de 2015 y 31 de diciembre 2014, la integración según su fecha de vencimiento es como sigue:

Los montos correspondientes a 2014 están integrados dentro de los 360 días o más.

	360 días ó mas	180 días	90 días o menos
Cuentas por Cobrar a Corto Plazo	0.00	63,602.54	3,667,287.90
Deudores Diversos por Cobrar a Corto Plazo.	70,187.07	9,792.04	340,899.89
Anticipo a Proveedores por Adquisición de Bienes y Prestación de Servicios a Corto Plazo.	62,741.37	0.00	0.00

Se están realizando las gestiones para la recuperación o cancelación de saldos.

Bienes disponibles para su transformación o Consumo (Inventarios).

4.- No aplica, debido a que el Ente no realiza ningún proceso de transformación.

5.- No aplica, no se utiliza la cuenta de almacén por lo tanto no existe método de valuación.

Inversiones Financieras.

6.- No existen inversiones financieras en el periodo

7.- No existen en saldos de las participaciones y aportaciones de capital.

Bienes Muebles, Inmuebles e Intangibles:

Este rubro está integrado al 31 de diciembre de 2015 y 31 de diciembre de 2014 como sigue:

	2015	2014
Edificios no Habitacionales	25,829,812.50	10,920,169.13
Construcciones en Proceso en Bienes de Dominio Publico	149,338.06	2,595,290.43
Mobiliario y Equipo de Administración	34,844,351.89	34,726,621.72
Mobiliario y Equipo Educativo y Recreativo	12,291,658.08	12,056,771.04

Equipo de Transporte	4,724,145.81	4,402,145.81
Maquinaria, Otros Equipos y Herramientas	3,233,552.52	2,455,695.47
Colecciones, Obras de Arte y Objetos Valiosos	440,407.82	440,407.82
Software	1,259,978.78	1,259,978.78
Depreciación Acumulada de Bienes Inmuebles	-3,968,552.51	-209,941.71
Depreciación Acumulada de Bienes Muebles	-44,392,445.89	-4,890,161.68
Amortización Acumulada de Activos Intangibles	-829,943.77	0.00
Otros Activos Diferidos	72,000.00	89,100.00

8.- El método de depreciación que se está utilizando es en línea recta conforme a los parámetros de vida útil y % de depreciación emitidos por el CONAC.

Las tasas aplicadas son el 10% para bienes muebles con una vida útil de 10 años y el 33.3% para el equipo de computo con una vida útil de 3 años.

9.- De igual forma el método de amortización con una vida útil de 3 años y el porcentaje es el 33.3%.

Estimaciones y Deterioros

10.- No se utilizan las estimaciones para cuentas incobrables, de inventarios o deterioros de activos biológicos, ni ninguna otra.

Otros Activos

11.- No aplica ya que no se utiliza la cuenta de otros activos.

PASIVO

Este rubro se integra al 31 de diciembre de 2015 y 31 de diciembre de 2014 por las siguientes partidas:

	2015	2014
Servicios Personales por Pagar a Corto Plazo	2,462,886.57	2,505,180.15
Proveedores por Pagar a Corto Plazo	12,882,178.05	2,753,900.23
Participaciones y Aportaciones por Pagar a Corto Plazo	0.00	0.00
Retenciones y Contribuciones por Pagar a Corto Plazo	39,746,611.27	36,806,137.26
Otras Cuentas por Pagar a Corto Plazo	864,595.31	661,013.73
Otros Documentos por Pagar a Corto Plazo	0.00	13,323,264.52
Ingresos Cobrados por Adelantado a Corto Plazo	624,425.28	2,419,865.88
Otros Pasivos a corto plazo	915,586.26	0.00

Los saldos de servicios personales y retenciones y contribuciones por pagar a corto plazo cuyo plazo ya está vencido, y no se han cubierto es debido a que el IFODES opera con un déficit financiero recurrente que ha impedido cumplir a cabalidad con las obligaciones de pagos a terceros a los cuales se está obligado.

Notas al Estado de Actividades

Este rubro al 31 de diciembre de 2015 y 2014 se integra como sigue:

INGRESO

1.- 36,786,589.29 y 39,606,019.22 corresponden a ingresos propios recaudados en las Unidades Académicas por el cobro de colegiaturas por licenciaturas, maestrías,

diplomados, titulaciones, etc. 23,927,604.00 y 102,927,604.00 los cuales corresponden a recursos federales transferidos al Instituto y refieren a recurso del FONE para pago de gasto de operación y pago de nómina FAEB en el 2014, de las escuelas transferidas al Estado (escuelas normales y unidades de U.P.N.), 38,922,149.48 y 14,920,726.84 de Subsidio Estatal para el pago de nómina y gasto operativo del Instituto. Asimismo se consideran otros programas Federales como PROFOCIE (PEFEN, CONACYT, BECA PRACTICA, PRODEP de tipo básico, por un importe de 46,979,342.68 y 20,628,554.00 y 5,852,000.00 y 0.00 de recurso Estatal extraordinario para el pago pendiente de nómina a homologados; así como también 5,170,506.78 y 0.00 que corresponden a cuotas y aportaciones de ISSSTE y FOVISSSTE cobrados con aportaciones Federales por no haber realizado el pago en los plazos señalados en la ley de Issste.

2.- 21,274.99 y 9,228.79 corresponden a intereses ganados por el manejo financiero en las cuentas del instituto y sus Unidades.

GASTO

1.-Trasferencias, Asignaciones, subsidios y otra ayudas, el monto de 8,726,312.15 y 6,914,732.07 que se refleja en este rubro corresponde al recurso otorgado a los alumnos del 7mo. y 8vo.semestre de las Escuelas Normales, para que realicen su práctica y servicio social. Y 5, 852,000.00 y 0.00 de recurso Estatal extraordinario para el pago pendiente de nómina a homologados.

Notas al Estado de Variación en la Hacienda Pública

1.- Las modificaciones al resultado de ejercicios anteriores por un monto de 13,323,264.52 corresponde a la cancelación de la cuenta de documentos por pagar, debido a que por parte del Gobierno Estatal cancelo la deuda por el préstamo otorgado al instituto en el ejercicio 2010 para hacer frente al déficit del año anterior; así como también al registro por un monto de 673,264.00 derivado del pago de diferencias a cargo de ISR retenido, determinadas por parte del (SAT), Sistema de Administración Tributaria en Auditoría a los meses de septiembre a diciembre 2013 y enero 2014, debido a que la entidad consideraba gran parte de las remuneraciones de los empleados como no acumulables, ambos fueron aprobados por la Junta Directiva.

Para dar cumplimiento a la Ley General de Contabilidad Gubernamental y a las Principales Reglas de Registro y Valoración del Patrimonio, se sometieron ante la Junta Directiva la autorización de ajustes contables para la afectación a la cuenta de resultados de ejercicios anteriores, por un monto de 49,473,603.87 por la cancelación del saldo de la cuenta de Patrimonio, 38,995,723.00 por el reconocimiento de la depreciación correspondiente a los activos fijos adquiridos con fecha anterior al 01 de enero de 2012, como antecedente, podemos informar que el mencionado patrimonio corresponde a las adquisiciones de activo fijo anteriores a que el IFODES se apegara a la Ley de Contabilidad Gubernamental, debido a que con anterioridad, todo activo fijo implicaba doble registro, afectando tanto activo como gasto y 10,742,010.40, por el reconocimiento de inversiones en Infraestructura que se registraron directamente a la cuenta de gastos y según los lineamientos de el CONAC deben registrarse a la cuenta de Activo concretamente Edificios no Habitacionales; así como también por un monto de 53,921.44 por la cancelación de un gasto no realizado, de igual forma se modifico debido a la cancelación de una cuenta por cobrar por un subsidio correspondiente al ejercicio 2012 que a la fecha no fue recibido por un importe de 224,101.50, dichos movimientos fueron aprobados por la Junta Directiva.

Dichos movimientos se registraron directamente en la cuenta de resultados de ejercicios anteriores, y por recomendaciones del ISAF, fueron reclasificados a la cuenta de Rectificaciones de resultados de ejercicios anteriores.

También se modifico la cuenta de Actualización de la Hacienda Pública/ Patrimonio por un importe de \$765,583.42 derivado de un registro por bajas de activo fijo en mal estado; de igual forma se eliminó el saldo de esta cuenta por un monto de 49,473,603.87, para dar cumplimiento a la Ley General de Contabilidad Gubernamental y a las Principales Reglas de Registro y Valoración del Patrimonio. Como antecedente, podemos informar que el mencionado patrimonio corresponde a las adquisiciones de activo fijo anteriores a que el IFODES se apegara a la Ley de Contabilidad Gubernamental, debido a que con anterioridad, todo activo fijo implicaba doble registro, afectando tanto activo como gasto, dichos movimientos fueron aprobados por la Junta Directiva.

Notas al Estado de Flujo de Efectivo Efectivo y equivalentes

1.- El análisis de los saldos inicial y final que figuran en la última parte del Estado de flujo de Efectivo en la cuenta de efectivo y equivalentes es como sigue:

	2015	2014
Efectivo	0.00	0.00
Bancos/Tesorería	49,787,034.98	2,456,973.41
Efectivo en Bancos-Dependencias	0.00	0.00
Inversiones Temporales (Hasta 3 meses)	0.00	0.00
Fondos con afectación específica	0.00	0.00
Depósitos de fondos de terceros y otros	0.00	0.00
Total de Efectivo y Equivalentes	49,787,034.98	2,456,973.41

2.- Se adquirieron de enero a diciembre de 2015 Bienes Muebles por un monto de 2,727,741.02 dichos muebles no fueron adquiridos con subsidios de capital del sector central; fueron pagados en su totalidad con recurso federales e ingresos propios.

3.- Conciliación de los Flujos de Efectivo Netos de las Actividades de Operación y la cuenta de Ahorro/Desahorro antes de Rubros Extraordinarios.

	2015	2014
Ahorro/Desahorro antes de rubros Extraordinarios	32,044,500.46	-12,893,564.69
Movimientos de partidas (o rubros) que no afectan al efectivo.		
Depreciación	5,565,964.32	2,953,291.86
Amortización	0.00	0.00
Incremento en las Provisiones	0.00	0.00
Incremento en inversiones producido por revaluación	0.00	0.00
Ganancia/pérdida en venta de propiedad, planta y equipo	0.00	0.00
Incremento en cuentas por cobrar	0.00	0.00
Partidas extraordinarias	0.00	0.00

Contables

No se llevan registros en cuentas de orden contables.

Presupuestales

Cuentas de Ingreso

Cuentas de Egresos

NOTAS DE GESTIÓN ADMINISTRATIVA

1.-INTRODUCCION.-

2.-PANORAMA ECONÓMICO Y FINANCIERO.

El Patrimonio del Instituto estará constituido por las aportaciones, bienes muebles e inmuebles y demás ingresos que los Gobiernos Federal, Estatal y Municipales le otorguen o destinen; las aportaciones, donaciones que reciba de las personas de los sectores social y privado, y las adquisiciones de activo fijo.

3.-AUTORIZACIÓN E HISTORIA

El Instituto de Formación Docente del Estado de Sonora (IFODES), fue creado como un Organismo descentralizado de la Administración Pública Estatal, con personalidad Jurídica y patrimonio propios, sectorizada a la Secretaría de Educación y Cultura, conforme al decreto de creación publicado en el Boletín Oficial el 25 de Junio de 2009 por el Gobierno del Estado de Sonora.

El IFODES tiene su origen en el Centro Pedagógico del Estado de Sonora (CEPES), creado como un órgano desconcentrado de la Secretaría de Educación y Cultura según decreto publicado el 4 de junio de 1992.

4.-ORGANIZACIÓN Y OBJETO SOCIAL.-

a) Objeto social.

El Instituto de Formación Docente del Estado de Sonora tendrá como Objeto, ejercer la rectoría de la formación inicial y continua de docentes de educación básica en la Entidad; coordinar, supervisar y evaluar la operación de las Unidades Académicas adscritas al Instituto; promover la mejora de los resultados educativos a través de la consolidación del sistema de formación inicial y continua de docentes, e impulsar una sólida formación en valores, sustentada en principios universales de los derechos humanos y la democracia como estilo de vida.

b) Principal actividad

Impartir las carreras de docencia profesional de los distintos tipos, niveles y modalidades de educación en los grados y especialidades que autorice el Ejecutivo Estatal, de conformidad con los requerimientos del Estado y la normatividad de la Secretaría de Educación Pública. Coordinar y vincular las acciones formativas de docentes en servicio en educación básica; Coordinar y operar el Sistema Estatal de Formación, Actualización, Capacitación y Superación de Docentes; Diseñar, desarrollar y evaluar programas de estudio para la superación profesional; Organizar, implementar y evaluar los programas de formación continua de docentes de educación básica, así como los del personal de las Unidades Académicas adscritas al Instituto; Diagnosticar e implementar la formación continua del personal docente de las instituciones de educación básica en el Estado; Incorporar las nuevas tecnologías de la información y la comunicación al proceso de formación docente, bajo las perspectivas de apoyo didáctico, consulta. Apoyo y fomento a la investigación. Desarrollo de programas educativos. Trabajo Interdisciplinario, en grupos

y por proyectos; Coadyuvar con la Secretaría de Educación y Cultura, a normar que los programas de formación valor al que se implementen con los maestros en formación y en el ejercicio de su práctica docente, se apeguen a los criterios y lineamientos del artículo 3° de la Constitución Política de los Estados Unidos Mexicanos; Promover la creación de procesos para la certificación de competencias profesionales de los docentes, desde su formación inicial y de manera permanente durante el ejercicio de su profesión; Registrar planes y programas de estudio, previamente autorizados por la Dirección General de Educación Superior para Profesionales de la Educación de la Secretaría de Educación Pública, que se puedan ofertar indistintamente en cualquiera de las Unidades Académicas; Ofrecer programas académicos que permitan regular el perfil profesional del personal que aspira a cubrir plazas en educación básica; Emitir opinión técnica sobre planes y programas de estudio de formación inicial, continua y posgrados, para su autorización y registro, así como dictamen técnico para el trámite de resolución de equivalencia de estudios; y Realizar toda clase de actos jurídicos necesarios para el logro de su objeto y el cumplimiento de sus funciones.

c) Ejercicio fiscal.
2015

d) Régimen jurídico.
Organismo descentralizado de la Administración Pública Estatal, CM personalidad jurídica y patrimonio propios, sectorizado a la Secretaría de Educación y Cultura.

e) Consideraciones fiscales del ente.
Persona Moral con fines no lucrativos, retenedor de ISR de Sueldos y Salarios, ISR por honorarios de prestación de servicios profesionales e ISR por arrendamiento, así como de exigir documentación que reúna los requisitos fiscales.

f) Estructura organizacional básica.
Junta Directiva
Director General
Secretario General Académico
Secretario General Administrativo
Secretario Técnico Jurídico
Titular de la Unidad de Planeación
Titular de la Unidad de Sistemas de Información
Titular de la Unidad de Vinculación y Extensión
Coordinación General de Formación Inicial
Coordinación General de Investigación, Desarrollo y Posgrado
Coordinación General de Formación Continua
Coordinación General de Finanzas
Coordinación General de Recursos Materiales y Servicios
Coordinación General de Recursos Humanos
Coordinador de Área de Asunto Jurídicos
Coordinador de Área de Planeación y Programación
Coordinador de Área de Informática
Coordinador de Área de Desarrollo Académico
Coordinador de Área de Seguimiento y Evaluación
Coordinador de Área de Investigación Educativa
Coordinador de Área de Diseño e Innovación Educativa
Coordinador de Área de Gestión y Posgrado

Coordinador de Área de Evaluación, Actualización y Acreditación
Coordinador de Área Académica
Coordinador de Área de Centros de Maestros
Coordinador de Área de Servicios Escolares
Coordinador de Área de Apoyo y Gestión Académica
Coordinador de Área de Contabilidad
Coordinador de Área de Nóminas
Coordinador de Área de Inventarios
Coordinador de Área de Recursos Materiales y Servicios
Coordinador de Área de Obras
Coordinador de Área de Servicios Generales
Coordinador de Área de Recursos Humanos
Coordinador de oficina de Sistematización de Proyectos Administrativos
Coordinador de oficina de Programación y Presupuesto
Coordinador de oficina de Evaluación y Estadística
Coordinador de oficina de Vinculación y Eventos
Coordinador de oficina de Fortalecimiento Institucional
Coordinador de oficina de Evaluación Educativa
Coordinador de oficina de Seguimiento Académico en Posgrado
Coordinador de oficina de Profesionalización
Coordinador de oficina de Capacitación y Actualización
Coordinador de oficina de Recursos Materiales

g) Fideicomisos, mandatos y análogos de los cuales es fideicomitente o fideicomisario.
No Aplica.

5.-BASES DE PREPARACION DE LOS ESTADOS FINANCIEROS

Los Estados Financieros y sus Notas fueron elaborados de acuerdo a la normatividad emitida por el Consejo Nacional de Armonización Contable (CONAC) y las disposiciones legales establecidas en la Ley General de Contabilidad Gubernamental, con el fin de lograr la adecuada armonización de la Contabilidad Gubernamental.

La Información contable que presenta el Instituto es en base a los documentos técnicos normativos que fueron emitidos por el Consejo de Armonización Contable (CONAC): Postulados Básicos de Contabilidad Gubernamental, al Marco conceptual, al Plan de Cuentas, al Manual de Contabilidad Gubernamental y a las Normas y metodologías para la emisión de la información Financiera y Estructura de los Estados Financieros Básicos del ente Público y características de sus notas, Publicado en www.conac.gob.mx.

La normatividad supletoria que se utiliza, es aplicar las reglas de operación emitidas específicamente para cada uno de los recursos federales recibidos.

Características del Sistema de Contabilidad

El sistema contable que utiliza el Instituto es un desarrollo propio que tiene como finalidad informar sobre las operaciones financieras, contables y presupuestarias del Instituto y de sus Unidades Académicas. Está diseñado acorde a los lineamientos establecidos en la CONAC, integra en forma automática las cuentas contables con las cuentas presupuestarias y genera los Estados Financieros conforme a las Normas y metodologías para la emisión de la información Financiera y Estructura de los Estados Financieros Básicos del ente Público y características de sus notas.

6.- POLITICAS DE CONTABILIDAD SIGNIFICATIVAS.-

Las políticas de registro están basadas en la reglamentación de la ley General de Contabilidad Gubernamental y las normas emitidas por el Consejo de Armonización Contable. (CONAC).

- a).- No se han realizado actualizaciones en valores de activos, pasivos y Hacienda Pública y/o patrimonio.
- b).- No se realizan operaciones en el extranjero.
- c).- No se lleva método de valuación ya que no existen inversiones en acciones.
- d).- No aplica, el método de valuación de inventarios y costo de lo vendido debido a que no es un Ente que realice algún proceso de transformación.
- e).- No aplica.
- f).- No hay Provisiones.
- g).- No hay Reservas.
- h).- No hubo cambio en políticas contables y las correcciones de errores que se realizan son por cambios de partidas y se hacen el momento que se detectan.
- i).- No se realizaron reclasificaciones.
- j).- No se realizaron depuraciones y cancelación de saldos.

7.- POSICION EN MONEDA EXTRANJERA Y PROTECCION POR RIESGO CAMBIARIO.-

- a).- No existen activos en moneda extranjera.
- b).- No existen pasivos en moneda extranjera.
- c).- No existe posición en moneda extranjera.
- d).- No aplica (tipo de cambio).
- e).- No aplica (equivalente en moneda nacional).

8.- REPORTE ANALITICO DEL ACTIVO.

- a).- El método de depreciación que se está utilizando es en línea recta conforme a los parámetros de vida útil y % de depreciación emitidos por el CONAC: las tasas aplicadas son el 10% para bienes muebles con una vida útil de 10 años y el 33.3% para el equipo de computo con una vida útil de 3 años..
- b).- No se han realizado cambios en el porcentaje de depreciación de los activos.
- c).- No se capitalizaron gastos en el ejercicio.
- d).- No aplica, debido a que no hubo inversiones financieras.
- e).- No aplica.
- f).- No existen bienes en garantía, litigios, etc.
- g).- No existe desmantelamiento de Activos.
- h).- No existe administración de activos.

9.- FIDEICOMISOS, MANDATOS Y ANÁLOGOS.

- a).- No existen fideicomisos, mandatos y análogos
- b).- No aplica, debido a que no existen fideicomisos.

10.- REPORTE DE RECAUDACIÓN.- Los ingresos propios corresponden al cobro de inscripciones por diplomados, maestrías, expedición de documentos, mismos que se reconocen como ingreso hasta el momento de ser cobrados, se está trabajando para elaborar los registros en base a devengado.

11.- INFORMACION SOBRE LA DEUDA Y REPORTE ANALITICO DE LA DEUDA.-

- a).- No aplica, el Instituto no cuenta con deuda pública.
- b).- No existen comisiones, intereses, perfil de vencimiento ya que el Instituto no cuenta con deuda pública.

12.- CALIFICACIONES OTORGADAS.

- a).- El Instituto no ha sido sujeto a ninguna calificación crediticia.

13.- PROCESO DE MEJORA.

- a).- Se realizan auditorías internas y externas al Instituto.
- b).- Se tiene Buzón de quejas y sugerencias dentro del Instituto.
- c).- Se cuenta con el sistema de gestión de calidad ISO-9001

14.- INFORMACION POR SEGMENTOS.

- a).- No se maneja información por segmentos.

15.- EVENTOS POSTERIORES AL CIERRE.

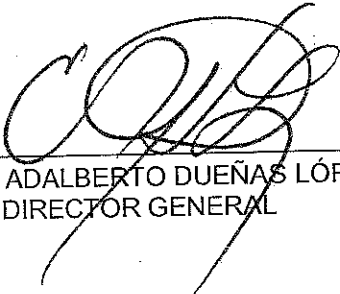
- a).- No se realizaron registros posteriores al cierre.

16.- PARTES RELACIONADAS.

- a).- No aplica.

17.- RESPONSABILIDAD SOBRE LA PRESENTACIÓN RAZONABLE DE LOS ESTADOS FINANCIEROS.

Los funcionarios que rubrican los presentes Estados financieros declaran "Bajo protesta de decir verdad declaramos que los Estados Financieros y sus Notas, son razonablemente correctos y son responsabilidad del emisor".



PROFR. ADALBERTO DUEÑAS LÓPEZ
DIRECTOR GENERAL



ING. ENRIQUE VILLAESCUSA RODRÍGUEZ
SECRETARIO GENERAL
ADMINISTRATIVO

Sistema Estatal de Evaluación
Estado Analítico del Activo
Instituto de Formación Docente del Estado de Sonora
al 31 de Diciembre de 2015
(PESOS)

ETCA-I-06

TRIMESTRE: CUARTO DE 2015

Concepto	Saldo Inicial 1	Cargos del Periodo 2	Abonos del Periodo 3	Saldo Final 4 (1+2-3)	Variación del Periodo (4-1)
ACTIVO	67,557,938.86	318,090,565.65	297,992,655.45	87,655,849.05	-20,097,910.19
Activo Circulante	3,711,862.06	298,547,176.81	248,257,493.09	54,001,545.77	-50,289,683.72
Efectivo y Equivalentes	2,456,973.41	275,962,991.57	228,632,930.00	49,787,034.98	-47,330,061.57
Derechos a Recibir Efectivo o Equivalentes	1,192,147.28	22,584,185.24	19,624,563.09	4,151,769.42	-2,959,622.15
Derechos a Recibir Bienes o Servicios	62,741.37	0.00	0.00	62,741.37	0.00
Inventarios	0.00	0.00	0.00	0.00	0.00
Almacenes	0.00	0.00	0.00	0.00	0.00
Estimación por Pérdida o Deterioro de Activos Circulantes	0.00	0.00	0.00	0.00	0.00
Otros Activos Circulantes	0.00	0.00	0.00	0.00	0.00
Activo No Circulante	63,846,076.80	19,543,388.84	49,735,162.36	33,654,303.28	30,191,773.52
Inversiones Financieras a Largo Plazo	0.00	0.00	0.00	0.00	0.00
Derechos a Recibir Efectivo o Equivalentes a Largo Plazo	0.00	0.00	0.00	0.00	0.00
Bienes Inmuebles, Infraestructura y Construcciones en Proceso	13,515,459.56	16,631,323.96	4,167,632.96	25,979,150.56	-12,463,691.00
Bienes Muebles	54,081,641.85	2,727,411.02	1,274,936.76	55,534,116.11	-1,452,474.26
Activos Intangibles	1,259,978.78	0.00	0.00	1,259,978.78	0.00
Depreciación, Deterioro y Amortización Acumulada de Bienes	-5,100,103.39	182,987.36	44,273,826.14	-49,190,942.17	44,090,838.78
Activos Diferidos	89,100.00	1,666.50	18,766.50	72,000.00	17,100.00
Estimación por Pérdida o Deterioro de Activos no Circulantes	0.00	0.00	0.00	0.00	0.00
Otros Activos no Circulantes	0.00	0.00	0.00	0.00	0.00


PROFR. ADALBERTO DUEÑAS LÓPEZ
DIRECTOR GENERAL

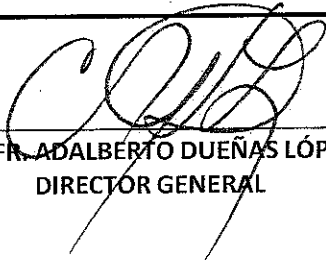

ING. ENRIQUE VILASECA RODRÍGUEZ
SECRETARIO GRAL. ADMINISTRATIVO

Sistema Estatal de Evaluación
 Estado Analítico de la Deuda y Otros Pasivos
 Instituto de Formación Docente del Estado de Sonora
 al 31 de Diciembre del 2015
 (PESOS)

ETCA-I-07

TRIMESTRE: CUARTO DE 2015

DENOMINACIÓN DE LAS DEUDAS	MONEDA DE CONTRATACIÓN	INSTITUCIÓN O PAÍS ACREEDOR	SALDO INICIAL DEL PERIODO	SALDO FINAL DEL PERIODO
DEUDA PÚBLICA				
Corto Plazo				
Deuda Interna				
Instituciones de Crédito				
Títulos y Valores				
Arrendamientos Financieros				
Deuda Externa				
Organismos Financieros Internacionales				
Deuda Bilateral				
Títulos y Valores				
Arrendamientos Financieros				
<i>Subtotal Corto Plazo</i>				
Largo Plazo				
Deuda Interna				
Instituciones de Crédito				
Títulos y Valores				
Arrendamientos Financieros				
Deuda Externa				
Organismos Financieros Internacionales				
Deuda Bilateral				
Títulos y Valores				
Arrendamientos Financieros				
<i>Subtotal Largo Plazo</i>				
Otros Pasivos			58,469,361.77	57,496,282.74
Total Deuda y Otros Pasivos			58,469,361.77	57,496,282.74


 PROF. ADALBERTO DUEÑAS LÓPEZ
 DIRECTOR GENERAL


 ING. ENRIQUE VILLAESCUSA RODRÍGUEZ
 SECRETARIO GRAL. ADMINISTRATIVO

Sistema Estatal de Evaluación
Estado Analítico de Ingresos
Instituto de Formación Docente del Estado de Sonora
del 1 de Octubre al 31 de Diciembre de 2015


ETCA-II-08

(PESOS)

TRIMESTRE: CUARTO DE 2015

Rubros de los Ingresos	Ingresos Estimado Original Anual (1)	Ampliaciones y Reducciones (+ ó -) (2)	Ingresos Modificado Anual (3= 1+2)	Ingresos Devengado Anual (4)	Ingresos Recaudado Anual (5)	Ingresos Devengado Trimestral (6)	Ingresos Recaudado Trimestral (7)	Variación Vs Original (8= 5 - 1)	% de Avance Anual (9= 5/1)
Saldo Inicial Caja y Bancos	12,734,270.37								
1 Impuestos									
2 Cuotas y Aportaciones de Seguridad Social									
3 Contribuciones de Mejoras									
4 Derechos									
5 Productos									
Corriente									
Capital									
6 Aprovechamientos									
Corriente									
Capital									
7 Ingresos por Ventas de Bienes y Servicios	41,568,000.00	-4,781,410.71	36,786,589.29	36,786,589.29	36,786,589.29	2,301,312.20	2,301,312.20	-4,781,410.71	88.50%
8 Participaciones y Aportaciones		46,979,342.68	46,979,342.68	46,979,342.68	46,979,342.68	2,055,846.00	2,055,846.00	46,979,342.68	100.00%
9 Transferencias, Asignaciones, Subsidios y Otras Ayudas FEDERALES									
Transferencias, Asignaciones, Subsidios y Otras Ayudas ESTATALES	24,643,775.00	44,057,978.48	68,701,753.48	68,701,753.48	65,701,753.48	34,789,124.48	31,789,124.48	41,057,978.48	266.61%
10 Ingresos Derivados de Financiamientos									
Total	66,211,775.00	86,255,910.45	152,467,685.45	152,467,685.45	149,467,685.45	39,146,282.68	36,146,282.68	83,255,910.45	225.74%
						Ingresos Excedentes 1		86,255,910.45	


 PROF. ADALBERTO DUEÑAS LÓPEZ
 DIRECTOR GENERAL


 ING. ENRIQUE VILLAESCUSA RODRÍGUEZ
 SECRETARIO GRAL. ADMINISTRATIVO

Hoja 1 de 2

Rubros de los Ingresos	Ingresos Estimado Original Anual (1)	Ampliaciones y Reducciones (+ ó -) (2)	Ingresos Modificado Anual (3= 1 +2)	Ingresos Devengado Anual (4)	Ingresos Recaudado Anual (5)	Ingresos Devengado Trimestral (6)	Ingresos Recaudado Trimestral (7)	Variación Vs Original (8= 5 - 1)	% de Avance Anual (9= 5/1)
Ingresos del Gobierno									
Impuesto									
Contribuciones de Mejoras									
Derechos									
Productos									
Corriente									
Capital									
Aprovechamientos									
Corriente									
Capital									
Participaciones y Aportaciones		46,979,342.68	46,979,342.68	46,979,342.68	46,979,342.68	2,055,846.00	2,055,846.00	46,979,342.68	100.00%
Transferencias, Asignaciones, Subsidios y Otras Ayudas	24,643,775.00	44,057,978.48	68,701,753.48	68,701,753.48	65,701,753.48	34,789,124.48	31,789,124.48	41,057,978.48	266.61%
Ingresos de Organismos y Empresas									
Cuotas y aportaciones de Seguridad Social									
Ingresos por ventas de Bienes y Servicios	41,568,000.00	-4,781,410.71	36,786,589.29	36,786,589.29	36,786,589.29	2,301,312.20	2,301,312.20	-4,781,410.71	88.50%
Transferencias, Asignaciones, Subsidios y Otras Ayudas, FEDERALES									
Transferencias, Asignaciones, Subsidios y Otras Ayudas, ESTATALES									
Ingresos derivados de Financiamiento									
Ingresos Derivados de Financiamientos									
Total	66,211,775.00	86,255,910.45	152,467,685.45	152,467,685.45	149,467,685.45	39,146,282.68	36,146,282.68	83,255,910.45	225.74%
					Ingresos Excedentes 1		86,255,910.45		

1 Los Ingresos Excedentes se presentan para efectos de cumplimiento de la Ley de Ingresos del Estado y Ley de Contabilidad Gubernamental.

El importe reflejado siempre debe ser mayor a cero. Nunca en rojo.

El saldo Inicial de Caja y Bancos es informativo, No SE SUMA EN EL TOTAL.

Hoja 2 de 2

PROF. ADALBERTO DUEÑAS LÓPEZ
DIRECTOR GENERAL

ING. ENRIQUE VILLASECUSA RODRIGUEZ
SECRETARIO GRAL. ADMINISTRATIVO

Sistema Estatal de Evaluación
 Conciliación entre los Ingresos Presupuestarios y Contables
 Instituto de Formación Docente del Estado de Sonora
 al 31 de Diciembre de 2015
 (PESOS)

ETCA-II-08-A

TRIMESTRE: CUARTO DE 2015

1. Ingresos Presupuestarios	152,467,685.47
------------------------------------	-----------------------


(MAS)

2. Ingresos contables no presupuestarios		5,191,781.77
Incremento por variación de inventarios	0	
Disminución del exceso de estimaciones por pérdida o deterioro u obsolescencia	0	
Disminución del exceso de provisiones	0	
Otros Ingresos y beneficios varios	5,191,781.77	
Otros Ingresos contables no presupuestarios	0	


(MENOS)

3. Ingresos presupuestarios no contables		0
Productos de capital	0	
Aprovechamientos de capital	0	
Ingresos derivados de financiamientos	0	
Otros Ingresos presupuestarios no contables	0	

4. Ingresos Contables (4= 1 + 2 - 3)	157,659,467.24
---------------------------------------------	-----------------------



 PROF. ADALBERTO DUEÑAS LÓPEZ
 DIRECTOR GENERAL



 ING. ENRIQUE VILLAESCUSA RODRÍGUEZ
 SECRETARIO GRAL. ADMINISTRATIVO


Sistema Estatal de Evaluación
Estado Analítico del Ejercicio Presupuesto de Egresos
Clasificación por Objeto del Gasto (Capítulo y Concepto)
Instituto de Formación Docente del Estado de Sonora
del 1 de Octubre al 31 de Diciembre de 2015

ETCA-II-09

(PESOS)

TRIMESTRE: CUARTO DE 2015

Ejercicio del Presupuesto	Egresos Aprobado Anual	Ampliaciones/ (Reducciones)	Egresos Modificado Anual	Egresos Devengado Anual	Egresos Pagado Anual	Egresos Devengado Trimestral	Egresos Pagado Trimestral	Subejercicio	% Avance Anual
Capítulo del Gasto	(1)	(2)	(3=1+2)	(4)	(5)	(6)	(7)	(8 = 3 - 4)	(9= 4/3)
1000 Servicios Personales	32,818,698.56	37,705,978.48	70,524,677.04	66,180,049.20	60,558,651.74	24,820,738.74	23,501,171.20	4,344,627.84	93.84%
2000 Materiales y Suministros	12,348,985.99	-2,220,076.13	10,128,909.86	9,147,979.99	8,345,221.87	3,350,697.05	2,393,990.02	980,929.87	90.32%
3000 Servicios Generales	16,083,956.57	26,525,507.57	42,609,464.14	24,576,696.78	15,230,311.14	14,320,301.61	3,603,029.42	18,032,767.36	57.68%
4000 Transferencias, Asignaciones, Subsidios y Otras Ayudas	205,100.00	14,990,447.15	15,195,547.15	14,578,312.15	14,424,970.65	3,969,687.70	3,807,226.20	617,235.00	95.94%
5000 Bienes Muebles, Inmuebles e Intangibles	4,248,794.26	2,206,888.41	6,455,682.67	2,379,670.18	2,111,697.41	604,404.03	322,060.61	4,076,012.49	36.86%
6000 Inversión Pública	506,239.62	7,047,164.97	7,553,404.59	1,721,680.59	1,714,259.54	273,706.70	272,297.18	5,831,724.00	22.79%
Total del Gasto	66,211,775.00	86,255,910.45	152,467,685.45	118,584,388.89	102,385,112.35	47,339,535.82	33,899,774.63	33,883,296.56	77.78%


 PROF. ADALBERTO DUÉNAS LOPEZ
 DIRECTOR GENERAL


 ING. ENRIQUE VILLAESCUSA RODRÍGUEZ
 SECRETARIO GRAL. ADMINISTRATIVO

Sistema Estatal de Evaluación
Estado Analítico del Ejercicio Presupuesto de Egresos
Por Partida del Gasto
Instituto de Formación Docente del Estado de Sonora
del 1 de Octubre al 31 de Diciembre de 2015

ETCA-II-09-A

TRIMESTRE: CUARTO DE 2015

(PESOS)

Ejercicio del Presupuesto	Egresos Aprobado Anual	Ampliaciones/ (Reducciones)	Egresos Modificado Anual	Egresos Devengado Anual	Egresos Pagado Anual	Egresos Devengado Trimestral	Egresos Pagado Trimestral	Subejercicio	% Avance Anual
Partida/Descripción	(1)	(2)	(3=1+2)	(4)	(5)	(6)	(7)	(8 = 3 - 4)	(9= 4/3)
10000 SERVICIOS PERSONALES	32,818,698.56	37,705,978.48	70,524,677.04	66,180,049.20	60,558,651.74	24,820,738.74	23,501,171.20	4,344,627.84	93.84%
11000 REMUNERACIONES AL PERSONAL DE CAR-CTER PERMANENTE	9,080,777.95	6,832,421.07	15,913,199.02	15,913,199.02	15,913,426.67	3,893,012.74	3,893,240.39	0.00	100.00%
11300 SUELDO BASE AL PERSONAL PERMANENTE	9,080,777.95	6,832,421.07	15,913,199.02	15,913,199.02	15,913,426.67	3,893,012.74	3,893,240.39	0.00	100.00%
11301 SUELDOS	7,141,966.99	3,615,698.09	10,757,665.08	10,757,665.08	10,757,892.73	2,501,748.08	2,501,975.73	0.00	100.00%
11303 REMUNERACIONES DIVERSAS	1,938,810.96	3,216,722.98	5,155,533.94	5,155,533.94	5,155,533.94	1,391,264.66	1,391,264.66	0.00	100.00%
12000 REMUNERACIONES AL PERSONAL DE CARACTER TRANSITORIO	15,900,700.77	8,097,064.44	23,997,765.21	23,997,765.21	23,997,765.21	8,812,460.14	8,812,460.14	0.00	100.00%
12200 SUELDOS BASE AL PERSONAL EVENTUAL	15,900,700.77	8,097,064.44	23,997,765.21	23,997,765.21	23,997,765.21	8,812,460.14	8,812,460.14	0.00	100.00%
12201 SUELDOS BASE AL PERSONAL EVENTUAL	15,900,700.77	8,097,064.44	23,997,765.21	23,997,765.21	23,997,765.21	8,812,460.14	8,812,460.14	0.00	100.00%
13000 REMUNERACIONES ADICIONALES Y ESPECIALES	3,778,657.62	9,933,641.50	13,712,299.12	13,712,299.12	13,707,072.56	7,142,957.15	7,137,730.59	0.00	100.00%
13100 PRIMAS POR AÑOS DE SERVICIOS EFECTIVOS PRESTADOS	320,522.64	418,730.11	739,252.75	739,252.75	739,252.75	184,157.30	184,157.30	0.00	100.00%
13101 PRIMA QUINQUENAL POR AÑOS DE SERVICIO EFECTIVOS PRESTADOS	320,522.64	418,730.11	739,252.75	739,252.75	739,252.75	184,157.30	184,157.30	0.00	100.00%
13200 PRIMAS DE VACACIONES, DOMINICAL Y GRATIFICACION DE FIN DE AÑO	1,324,319.42	6,120,418.54	7,444,737.96	7,444,737.96	7,444,737.96	5,596,380.38	5,596,380.38	0.00	100.00%
13201 PRIMA DE VACACIONES Y DOMINICAL	529,727.77	547,530.89	1,077,258.66	1,077,258.66	1,077,258.66	533,781.08	533,781.08	0.00	100.00%
13202 AGUINALDO O GRATIFICACION DE FIN DE AÑO	534,727.77	4,544,868.00	5,079,595.77	5,079,595.77	5,079,595.77	4,549,822.08	4,549,822.08	0.00	100.00%
13203 COMPENSACION POR AJUSTE DE CALENDARIO	259,863.88	-190,004.03	69,859.85	69,859.85	69,859.85	69,859.85	69,859.85	0.00	100.00%
13204 COMPENSACION POR BONO NAVIDEÑO	0.00	1,218,023.68	1,218,023.68	1,218,023.68	1,218,023.68	442,917.37	442,917.37	0.00	100.00%
13400 COMPENSACIONES	2,133,815.56	3,394,492.85	5,528,308.41	5,528,308.41	5,523,081.85	1,362,419.47	1,357,192.91	0.00	100.00%
13403 ESTIMULOS AL PERSONAL DE CONFIANZA	2,087,530.36	3,354,121.67	5,441,652.03	5,441,652.03	5,436,425.47	1,341,574.64	1,336,348.08	0.00	100.00%
13404 BONO DE PRODUCTIVIDAD	46,285.20	40,371.18	86,656.38	86,656.38	86,656.38	20,844.83	20,844.83	0.00	100.00%
14000 SEGURIDAD SOCIAL	2,224,712.89	6,563,903.18	8,788,616.07	4,443,988.23	0.00	1,239,678.66	0.00	4,344,627.84	50.57%
14100 APORTACIONES DE SEGURIDAD SOCIAL	1,406,268.42	4,379,173.23	5,785,441.65	2,892,441.65	0.00	808,619.58	0.00	2,893,000.00	50.00%
14106 OTRAS PRESTACIONES DE SEGURIDAD SOCIAL	1,406,268.42	4,379,173.23	5,785,441.65	2,892,441.65	0.00	808,619.58	0.00	2,893,000.00	50.00%
14200 APORTACIONES A FONDOS DE VIVIENDA	517,867.66	1,443,657.10	1,961,524.66	980,524.66	0.00	277,546.96	0.00	981,000.00	49.99%
14201 CUOTAS AL FOVISSSTESON	517,867.66	1,443,657.10	1,961,524.66	980,524.66	0.00	277,546.96	0.00	981,000.00	49.99%
14400 APORTACIONES PARA SEGUROS	300,576.91	741,072.85	1,041,649.76	571,021.92	0.00	153,512.12	0.00	470,627.84	54.82%
14402 SEGURO DE RETIRO ESTATAL	208,598.18	656,239.31	862,837.49	382,209.65	0.00	111,018.74	0.00	470,627.84	45.46%
14403 OTRAS CUOTAS DE SEGUROS COLECTIVOS	93,978.73	84,833.54	178,812.27	178,812.27	0.00	42,493.38	0.00	0.00	100.00%
15000 OTRAS PRESTACIONES SOCIALES Y ECONOMICAS	1,771,763.89	5,429,181.98	7,200,945.87	7,200,945.87	6,028,535.55	3,636,834.45	3,561,944.48	0.00	100.00%
15200 INDEMNIZACIONES	131,092.74	1,882,345.45	2,013,438.19	2,013,438.19	1,146,805.14	1,015,712.40	1,015,712.40	0.00	100.00%
15201 INDEMNIZACIONES AL PERSONAL	131,092.74	1,882,345.45	2,013,438.19	2,013,438.19	1,146,805.14	1,015,712.40	1,015,712.40	0.00	100.00%
15300 PRESTACIONES Y HABERES DE RETIRO	354,104.93	1,533,143.26	1,887,248.19	1,887,248.19	1,887,248.19	1,533,143.26	1,533,143.26	0.00	100.00%
15301 GRATIFICACION POR JUBILACION AL PERSONAL HOMOLOGADO DE LA SEC	354,104.93	1,533,143.26	1,887,248.19	1,887,248.19	1,887,248.19	1,533,143.26	1,533,143.26	0.00	100.00%
15400 PRESTACIONES CONTRACTUALES	842,229.99	1,535,665.68	2,377,895.67	2,377,895.67	2,377,895.67	940,163.66	940,163.66	0.00	100.00%
15403 COMPENSACION ADICIONAL PARA DESPENSA AL MAGISTERIO	374,400.00	1,265,801.82	1,640,201.82	1,640,201.82	1,640,201.82	670,296.55	670,296.55	0.00	100.00%

Ejercicio del Presupuesto	Egresos Aprobado Anual (1)	Ampliaciones/ (Reducciones) (2)	Egresos Modificado Anual (3=1+2)	Egresos Devengado Anual (4)	Egresos Pagado Anual (5)	Egresos Devengado Trimestral (6)	Egresos Pagado Trimestral (7)	Subejercicio (8 = 3 - 4)	% Avance Anual (9= 4/3)
15404 DIAS ECONOMICOS Y DE DESCANSO OBLIGATORIOS NO DISFRUTADOS	467,829.99	269,863.86	737,693.85	737,693.85	737,693.85	269,867.11	269,867.11	0.00	100.00%
15900 OTRAS PRESTACIONES SOCIALES Y ECONOMICAS	444,336.23	478,027.59	922,363.82	922,363.82	616,586.55	147,815.13	72,925.16	0.00	100.00%
15901 OTRAS PRESTACIONES	444,336.23	478,027.59	922,363.82	922,363.82	616,586.55	147,815.13	72,925.16	0.00	100.00%
17000 PAGOS DE ESTIMULOS A SERVIDORES PUBLICOS	62,085.44	849,766.31	911,851.75	911,851.75	911,851.75	95,795.60	95,795.60	0.00	100.00%
17100 ESTIMULOS	62,085.44	849,766.31	911,851.75	911,851.75	911,851.75	95,795.60	95,795.60	0.00	100.00%
17103 ESTIMULOS AL MAGISTERIO POR ANTIGEDAD DE SERVICIO	62,085.44	840,786.31	902,871.75	902,871.75	902,871.75	90,555.60	90,555.60	0.00	100.00%
17104 BONO POR PUNTUALIDAD	0.00	8,980.00	8,980.00	8,980.00	8,980.00	5,240.00	5,240.00	0.00	100.00%
20000 MATERIALES Y SUMINISTROS	12,348,985.99	-2,220,076.13	10,128,909.86	9,147,979.99	8,345,221.87	3,350,697.05	2,393,990.02	980,929.87	90.32%
21000 MATERIALES, UTILES Y EQUIPOS MENORES DE OFICINA	3,486,025.14	-306,304.53	3,179,720.61	2,923,440.77	2,433,309.19	1,351,862.37	760,483.23	256,279.84	91.94%
21100 MATERIALES, UTILES Y EQUIPOS MENORES DE OFICINA	1,312,793.32	-254,708.32	1,058,085.00	973,895.95	815,071.89	329,291.55	118,665.59	84,189.05	92.04%
21101 MATERIALES, UTILES Y EQUIPOS MENORES DE OFICINA	1,312,793.32	-254,708.32	1,058,085.00	973,895.95	815,071.89	329,291.55	118,665.59	84,189.05	92.04%
21200 MATERIALES Y UTILES DE IMPRESION Y REPRODUCCION	1,017,946.30	6,489.57	1,024,435.87	1,006,160.78	820,068.73	570,699.22	283,727.00	18,275.09	98.22%
21201 MATERIALES Y UTILES DE IMPRESION Y REPRODUCCION	1,017,946.30	6,489.57	1,024,435.87	1,006,160.78	820,068.73	570,699.22	283,727.00	18,275.09	98.22%
21400 MATERIALES, UTILES Y EQUIPOS MENORES DE TECNOLOGIAS DE LA INFORMACION Y	73,800.00	-72,930.00	870.00	870.00	870.00	870.00	870.00	0.00	100.00%
21401 MATERIALES Y UTILES PARA EL PROCESAMIENTO DE EQUIPOS Y BIENES INFORMATICOS	73,800.00	-72,930.00	870.00	870.00	870.00	870.00	870.00	0.00	100.00%
21500 MATERIAL IMPRESO E INFORMACION DIGITAL	13,000.00	-10,844.71	2,155.29	2,155.29	0.00	2,155.29	0.00	0.00	100.00%
21501 MATERIAL PARA INFORMACION	13,000.00	-10,844.71	2,155.29	2,155.29	0.00	2,155.29	0.00	0.00	100.00%
21600 MATERIAL DE LIMPIEZA	802,505.52	-143,017.85	659,487.67	659,487.67	542,082.38	348,630.77	201,187.84	0.00	100.00%
21601 MATERIAL DE LIMPIEZA	802,505.52	-143,017.85	659,487.67	659,487.67	542,082.38	348,630.77	201,187.84	0.00	100.00%
21700 MATERIALES Y UTILES DE ENSEANZA	265,980.00	168,706.78	434,686.78	280,871.08	255,216.19	100,215.54	156,032.80	153,815.70	64.61%
21701 MATERIALES EDUCATIVOS	265,980.00	168,706.78	434,686.78	280,871.08	255,216.19	100,215.54	156,032.80	153,815.70	64.61%
22000 ALIMENTOS Y UTENSILIOS	5,444,762.85	-1,221,047.68	4,223,715.17	4,223,715.17	4,175,447.09	1,095,361.53	1,055,043.75	0.00	100.00%
22100 PRODUCTOS ALIMENTICIOS PARA PERSONAS	5,275,843.25	-1,108,683.59	4,167,159.66	4,167,159.66	4,129,106.54	1,069,064.30	1,027,103.18	0.00	100.00%
22101 PRODUCTOS ALIMENTICIOS PARA EL PERSONAL EN LAS INSTALACIONES	325,276.48	-200,707.82	124,568.66	124,568.66	95,345.89	63,608.09	34,588.97	0.00	100.00%
22105 PRODUCTOS ALIMENTICIOS PARA PERSONAS DERIVADO DE LA PRESTACION DE SERVICIOS PUBLICOS EN UNIDADES DE SALUD, EDUCATIVAS Y OTRAS	4,757,297.77	-771,332.90	3,985,964.87	3,985,964.87	3,974,231.52	991,154.24	978,212.24	0.00	100.00%
22106 ADQUISICION DE AGUA POTABLE	193,269.00	-136,642.87	56,626.13	56,626.13	59,529.13	14,301.97	14,301.97	0.00	100.00%
22300 UTENSILIOS PARA EL SERVICIO DE ALIMENTACION	168,919.60	-112,364.09	56,555.51	56,555.51	46,340.55	26,297.23	27,940.57	0.00	100.00%
22301 UTENSILIOS PARA EL SERVICIO DE ALIMENTACION	168,919.60	-112,364.09	56,555.51	56,555.51	46,340.55	26,297.23	27,940.57	0.00	100.00%
24000 MATERIALES Y ARTICULOS DE CONSTRUCCION Y DE REPARACION	617,244.80	-189,520.96	427,723.84	153,723.84	163,890.06	61,035.92	49,084.07	274,000.00	35.94%
24100 PRODUCTOS MINERALES NO METALICOS		4,390.50	4,390.50	4,390.50	4,066.00	324.50	0.00	0.00	100.00%
24101 PRODUCTOS MINERALES NO METALICOS		4,390.50	4,390.50	4,390.50	4,066.00	324.50	0.00	0.00	100.00%
24200 CEMENTO Y PRODUCTOS DE CONCRETO	1,350.00	1,581.49	2,931.49	2,931.49	1,941.49	1,691.50	701.50	0.00	100.00%
24201 CEMENTO Y PRODUCTOS DE CONCRETO	1,350.00	1,581.49	2,931.49	2,931.49	1,941.49	1,691.50	701.50	0.00	100.00%
24300 CAL, YESO Y PRODUCTOS DE YESO	500.00	1,644.94	2,144.94	2,144.94	2,144.94	2,144.94	2,144.94	0.00	100.00%
24301 CAL, YESO Y PRODUCTOS DE YESO	500.00	1,644.94	2,144.94	2,144.94	2,144.94	2,144.94	2,144.94	0.00	100.00%
24500 VIDRIO Y PRODUCTOS DE VIDRIO	41,714.80	-34,990.60	6,724.20	6,724.20	7,129.65	3,404.55	850.00	0.00	100.00%
24501 VIDRIO Y PRODUCTOS DE VIDRIO	41,714.80	-34,990.60	6,724.20	6,724.20	7,129.65	3,404.55	850.00	0.00	100.00%
24600 MATERIAL ELECTRICO Y ELECTRONICO	418,900.00	-298,210.79	120,689.21	120,689.21	131,941.16	45,362.37	41,982.57	0.00	100.00%
24601 MATERIAL ELECTRICO Y ELECTRONICO	418,900.00	-298,210.79	120,689.21	120,689.21	131,941.16	45,362.37	41,982.57	0.00	100.00%
24700 ARTICULOS METALICOS PARA LA CONSTRUCCION	0.00	959.50	959.50	959.50	47.50	912.00	0.00	0.00	100.00%
24701 ARTICULOS METALICOS PARA LA CONSTRUCCION	0.00	959.50	959.50	959.50	47.50	912.00	0.00	0.00	100.00%

Ejercicio del Presupuesto	Egresos Aprobado Anual	Ampliaciones/ (Reducciones)	Egresos Modificado Anual (3=1+2)	Egresos Devengado Anual (4)	Egresos Pagado Anual (5)	Egresos Devengado Trimestral (6)	Egresos Pagado Trimestral (7)	Subejercicio (8 = 3 - 4)	% Avance Anual (9= 4/3)
Partida/Descripción	(1)	(2)	(3=1+2)	(4)	(5)	(6)	(7)	(8 = 3 - 4)	(9= 4/3)
24800 MATERIALES COMPLEMENTARIOS	100,200.00	174,401.01	274,601.01	601.01	176.00	258.00	0.00	274,000.00	0.22%
24801 MATERIALES COMPLEMENTARIOS	100,200.00	174,401.01	274,601.01	601.01	176.00	258.00	0.00	274,000.00	0.22%
24900 OTROS MATERIALES Y ARTICULOS DE CONSTRUCCION Y REPARACION	54,580.00	-39,297.01	15,282.99	15,282.99	16,443.32	6,940.06	3,405.06	0.00	100.00%
24901 OTROS MATERIALES Y ARTICULOS DE CONSTRUCCION Y REPARACION	54,580.00	-39,297.01	15,282.99	15,282.99	16,443.32	6,940.06	3,405.06	0.00	100.00%
25000 PRODUCTOS QUIMICOS, FARMACEUTICOS Y DE LABORATORIO	325,400.00	-59,367.82	266,032.18	266,032.18	255,001.55	18,853.44	3,853.44	0.00	100.00%
25200 FERTILIZANTES, PESTICIDAS Y OTROS AGROQUIMICOS	17,400.00	-16,568.29	831.71	831.71	831.71	799.01	799.01	0.00	100.00%
25201 FERTILIZANTES, PESTICIDAS Y OTROS AGROQUIMICOS	17,400.00	-16,568.29	831.71	831.71	831.71	799.01	799.01	0.00	100.00%
25300 MEDICINAS Y PRODUCTOS FARMACEUTICOS	303,000.00	-42,775.93	260,224.07	260,224.07	249,193.44	17,172.83	2,172.83	0.00	100.00%
25301 MEDICINAS Y PRODUCTOS FARMACEUTICOS	303,000.00	-42,775.93	260,224.07	260,224.07	249,193.44	17,172.83	2,172.83	0.00	100.00%
25900 OTROS PRODUCTOS QUIMICOS	5,000.00	-23.60	4,976.40	4,976.40	4,976.40	881.60	881.60	0.00	100.00%
25901 OTROS PRODUCTOS QUIMICOS	5,000.00	-23.60	4,976.40	4,976.40	4,976.40	881.60	881.60	0.00	100.00%
26000 COMBUSTIBLES, LUBRICANTES Y ADITIVOS	841,520.00	-250,978.81	590,541.19	539,644.19	616,896.98	130,346.49	138,407.61	50,897.00	91.38%
26100 COMBUSTIBLES, LUBRICANTES Y ADITIVOS	841,520.00	-250,978.81	590,541.19	539,644.19	616,896.98	130,346.49	138,407.61	50,897.00	91.38%
26101 COMBUSTIBLES	786,520.00	-203,136.22	583,383.78	532,486.78	610,255.57	125,269.14	134,471.26	50,897.00	91.28%
26102 LUBRICANTES Y ADITIVOS	55,000.00	-47,842.59	7,157.41	7,157.41	6,641.41	5,077.35	3,936.35	0.00	100.00%
27000 VESTUARIO, BLANCOS, PRENDAS DE PROTECCION Y ARTICULOS DEPORTIVOS	692,741.00	-231,914.52	460,826.48	460,826.47	192,062.27	271,783.44	4,480.84	0.01	100.00%
27100 VESTUARIO Y UNIFORMES	203,340.19	-87,885.17	115,455.02	115,455.02	71,452.42	46,426.84	3,885.84	0.00	100.00%
27101 VESTUARIO Y UNIFORMES	203,340.19	-87,885.17	115,455.02	115,455.02	71,452.42	46,426.84	3,885.84	0.00	100.00%
27200 PRENDAS DE SEGURIDAD Y PROTECCION PERSONAL	17,400.00	-17,182.50	217.50	217.50	217.50	195.00	195.00	0.00	100.00%
27201 PRENDAS DE SEGURIDAD Y PROTECCION PERSONAL	17,400.00	-17,182.50	217.50	217.50	217.50	195.00	195.00	0.00	100.00%
27300 ARTICULOS DEPORTIVOS	408,000.81	-95,296.85	312,703.96	312,703.96	87,942.36	225,161.60	400.00	0.00	100.00%
27301 ARTICULOS DEPORTIVOS	408,000.81	-95,296.85	312,703.96	312,703.96	87,942.36	225,161.60	400.00	0.00	100.00%
27500 BLANCOS Y OTROS PRODUCTOS TEXTILES, EXCEPTO PRENDAS DE VESTIR	64,000.00	-31,550.00	32,450.00	32,450.00	32,450.00	0.00	0.00	0.00	100.00%
27501 BLANCOS Y OTROS PRODUCTOS TEXTILES, EXCEPTO PRENDAS DE VESTIR	64,000.00	-31,550.00	32,450.00	32,450.00	32,450.00	0.00	0.00	0.00	100.00%
29000 HERRAMIENTAS, REFACCIONES Y ACCESORIOS MENORES	941,292.20	39,058.19	980,350.39	580,597.37	508,614.73	421,453.86	382,637.08	399,753.02	59.22%
29100 HERRAMIENTAS MENORES	179,920.00	-152,861.12	27,058.88	27,058.88	14,911.58	23,293.03	11,295.73	0.00	100.00%
29101 HERRAMIENTAS MENORES	179,920.00	-152,861.12	27,058.88	27,058.88	14,911.58	23,293.03	11,295.73	0.00	100.00%
29200 REFACCIONES Y ACCESORIOS MENORES DE EDIFICIOS	240,700.00	-180,341.73	60,358.27	60,358.27	60,468.47	20,693.14	18,194.14	0.00	100.00%
29201 REFACCIONES Y ACCESORIOS MENORES DE EDIFICIOS	240,700.00	-180,341.73	60,358.27	60,358.27	60,468.47	20,693.14	18,194.14	0.00	100.00%
29300 REFACCIONES Y ACCESORIOS MENORES DE MOBILIARIO Y EQUIPO DE ADMINISTRACION, EDUCACIONAL Y RECREATIVO	54,800.00	-34,168.45	20,631.55	20,631.55	19,239.55	20,404.33	19,012.33	0.00	100.00%
29301 REFACCIONES Y ACCESORIOS MENORES DE MOBILIARIO Y EQUIPO DE ADMINISTRACION, EDUCACIONAL Y RECREATIVO	54,800.00	-34,168.45	20,631.55	20,631.55	19,239.55	20,404.33	19,012.33	0.00	100.00%
29400 REFACCIONES Y ACCESORIOS MENORES DE EQUIPO DE COMPUTO Y TECNOLOGIAS DE LA INFORMACION	308,296.00	554,298.16	862,594.16	462,841.14	405,101.60	351,011.07	328,938.59	399,753.02	53.66%
29401 REFACCIONES Y ACCESORIOS MENORES DE EQUIPO DE COMPUTO Y TECNOLOGIAS DE LA INFORMACION	308,296.00	554,298.16	862,594.16	462,841.14	405,101.60	351,011.07	328,938.59	399,753.02	53.66%
29500 REFACCIONES Y ACCESORIOS MENORES DE EQUIPO E INSTRUMENTAL MEDICO Y DE LABORATORIO	20,000.00	-20,000.00	0.00	0.00	0.00	0.00	0.00	0.00	0.00%
29501 REFACCIONES Y ACCESORIOS MENORES DE EQUIPO E INSTRUMENTAL MEDICO Y DE LABORATORIO	20,000.00	-20,000.00	0.00	0.00	0.00	0.00	0.00	0.00	0.00%
29600 REFACCIONES Y ACCESORIOS MENORES DE EQUIPO DE TRANSPORTE	48,676.20	-42,452.36	6,223.84	6,223.84	6,265.84	4,258.80	4,258.80	0.00	100.00%

Ejercicio del Presupuesto	Egresos Aprobado Anual (1)	Ampliaciones/ (Reducciones) (2)	Egresos Modificado Anual (3=1+2)	Egresos Devengado Anual (4)	Egresos Pagado Anual (5)	Egresos Devengado Trimestral (6)	Egresos Pagado Trimestral (7)	Subejercicio (8 = 3 - 4)	% Avance Anual (9= 4/3)
29601 REFACCIONES Y ACCESORIOS MENORES DE EQUIPO DE TRANSPORTE	48,676.20	-42,452.36	6,223.84	6,223.84	6,265.84	4,258.80	4,258.80	0.00	100.00%
29800 REFACCIONES Y ACCESORIOS MENORES DE MAQUINARIA Y OTROS EQUIPOS	88,900.00	-85,416.31	3,483.69	3,483.69	2,627.69	1,793.49	937.49	0.00	100.00%
29801 REFACCIONES Y ACCESORIOS MENORES DE MAQUINARIA Y OTROS EQUIPOS	88,900.00	-85,416.31	3,483.69	3,483.69	2,627.69	1,793.49	937.49	0.00	100.00%
30000 SERVICIOS GENERALES	16,083,956.57	26,525,507.57	42,609,464.14	24,576,696.78	15,230,311.14	14,320,301.61	3,603,029.42	18,032,767.36	57.68%
31000 SERVICIOS BASICOS	1,950,505.94	-246,126.50	1,704,379.44	1,704,379.43	2,536,834.61	568,850.00	690,102.37	0.01	100.00%
31100 ENERGIA ELECTRICA	85,000.00	-31,913.00	53,087.00	53,087.00	57,300.00	17,649.00	17,649.00	0.00	100.00%
31101 ENERGIA ELECTRICA	85,000.00	-31,913.00	53,087.00	53,087.00	57,300.00	17,649.00	17,649.00	0.00	100.00%
31300 AGUA	18,000.00	-9,340.00	8,660.00	8,660.00	8,660.00	2,377.00	2,377.00	0.00	100.00%
31301 AGUA POTABLE	18,000.00	-9,340.00	8,660.00	8,660.00	8,660.00	2,377.00	2,377.00	0.00	100.00%
31400 TELEFONIA TRADICIONAL	719,602.00	-205,648.39	513,953.61	513,953.61	832,688.59	162,505.86	195,549.20	0.00	100.00%
31401 TELEFONIA TRADICIONAL	719,602.00	-205,648.39	513,953.61	513,953.61	832,688.59	162,505.86	195,549.20	0.00	100.00%
31500 TELEFONIA CELULAR	9,000.00	-208.00	8,792.00	8,792.00	9,891.00	0.00	0.00	0.00	100.00%
31501 TELEFONIA CELULAR	9,000.00	-208.00	8,792.00	8,792.00	9,891.00	0.00	0.00	0.00	100.00%
31600 SERVICIOS DE TELECOMUNICACIONES Y SATELITES	37,000.00	-36,470.00	530.00	530.00	2,081.00	0.00	0.00	0.00	100.00%
31601 SERVICIOS DE TELECOMUNICACIONES Y SATELITES	37,000.00	-36,470.00	530.00	530.00	2,081.00	0.00	0.00	0.00	100.00%
31700 SERVICIOS DE ACCESO A INTERNET, REDES Y PROCESAMIENTO DE INFORMACION	883,540.00	152,147.40	1,035,687.40	1,035,687.40	1,541,024.54	349,500.74	437,486.70	0.00	100.00%
31701 SERVICIOS DE ACCESO A INTERNET, REDES Y PROCESAMIENTO DE INFORMACION	883,540.00	152,147.40	1,035,687.40	1,035,687.40	1,541,024.54	349,500.74	437,486.70	0.00	100.00%
31800 SERVICIOS POSTALES Y TELEGRAFICOS	198,363.94	-114,694.51	83,669.43	83,669.43	85,189.49	36,817.40	37,040.47	0.00	100.00%
31801 SERVICIO POSTAL	198,363.94	-114,694.51	83,669.43	83,669.43	85,189.49	36,817.40	37,040.47	0.00	100.00%
32000 SERVICIO DE ARRENDAMIENTO	1,801,800.02	-790,831.96	1,010,968.06	1,008,172.66	1,012,372.16	234,075.13	229,697.87	4,795.40	99.53%
32200 ARRENDAMIENTO DE EDIFICIOS	282,998.82	-2,439.48	280,559.34	280,559.34	260,021.34	87,076.56	81,446.61	0.00	100.00%
32201 ARRENDAMIENTO DE EDIFICIOS	282,998.82	-2,439.48	280,559.34	280,559.34	260,021.34	87,076.56	81,446.61	0.00	100.00%
32300 ARRENDAMIENTO DE MOBILIARIO Y EQUIPO DE ADMINISTRACION, EDUCACIONAL Y RECREATIVO	689,551.20	-390,727.30	298,823.90	298,823.90	327,417.40	99,339.59	102,448.28	0.00	100.00%
32301 ARRENDAMIENTO DE MUEBLES, MAQUINARIA Y EQUIPO	689,551.20	-390,727.30	298,823.90	298,823.90	327,417.40	99,339.59	102,448.28	0.00	100.00%
32500 ARRENDAMIENTO DE EQUIPO DE TRANSPORTE	829,250.00	-397,665.18	431,584.82	426,789.42	424,933.42	47,658.98	45,802.98	4,795.40	98.89%
32501 ARRENDAMIENTO DE EQUIPO DE TRANSPORTE	829,250.00	-397,665.18	431,584.82	426,789.42	424,933.42	47,658.98	45,802.98	4,795.40	98.89%
32600 ARRENDAMIENTO DE MAQUINARIA, OTROS EQUIPOS Y HERRAMIENTAS			0.00					0.00	0.00%
32601 ARRENDAMIENTO DE MAQUINARIA, OTROS EQUIPOS Y HERRAMIENTAS			0.00					0.00	0.00%
33000 SERVICIOS PROFESIONALES, CIENTIFICOS, TECNICOS Y OTROS SERVICIOS	2,583,800.00	1,497,374.40	4,081,174.40	3,531,558.84	3,909,141.62	624,579.30	560,109.24	549,615.56	86.53%
33100 SERVICIOS LEGALES, DE CONTABILIDAD, AUDITORIAS Y RELACIONADOS	2,419,340.00	1,103,094.52	3,522,434.52	3,267,313.07	3,644,339.35	545,051.45	482,029.28	255,121.45	92.76%
33101 SERVICIOS LEGALES, DE CONTABILIDAD, AUDITORIAS Y RELACIONADOS	2,419,340.00	1,103,094.52	3,522,434.52	3,267,313.07	3,644,339.35	545,051.45	482,029.28	255,121.45	92.76%
33300 SERVICIOS DE CONSULTORIA ADMINISTRATIVA, PROCESOS, TECNICA Y EN TECNOLOGIAS DE LA INFORMACION	0.00	5,395.09	5,395.09	5,395.09	5,734.00	4,815.09	4,400.00	0.00	100.00%
33301 SERVICIOS DE INFORMATICA	0.00	5,395.09	5,395.09	5,395.09	5,734.00	4,815.09	4,400.00	0.00	100.00%
33400 SERVICIOS DE CAPACITACION	26,500.00	417,040.00	443,540.00	153,540.00	153,540.00	46,000.00	46,000.00	290,000.00	34.62%
33401 SERVICIOS DE CAPACITACION	26,500.00	417,040.00	443,540.00	153,540.00	153,540.00	46,000.00	46,000.00	290,000.00	34.62%
33600 SERVICIOS DE APOYO ADMINISTRATIVO, TRADUCCION, FOTOCOPIADO E IMPRESI?	101,500.00	-39,563.89	61,936.11	57,442.00	57,442.00	0.00	0.00	4,494.11	92.74%
33603 IMPRESIONES Y PUBLICACIONES OFICIALES	91,500.00	-29,563.89	61,936.11	57,442.00	57,442.00	0.00	0.00	4,494.11	92.74%

Ejercicio del Presupuesto	Egresos Aprobado Anual (1)	Ampliaciones/ (Reducciones) (2)	Egresos Modificado Anual (3=1+2)	Egresos Devengado Anual (4)	Egresos Pagado Anual (5)	Egresos Devengado Trimestral (6)	Egresos Pagado Trimestral (7)	Subejercicio (8 = 3 - 4)	% Avance Anual (9= 4/3)
33605 LICITACIONES, CONVENIOS Y CONVOCATORIAS	10,000.00	-10,000.00	0.00	0.00	0.00	0.00	0.00	0.00	0.00%
33800 SERVICIOS DE VIGILANCIA	36,460.00	11,408.68	47,868.68	47,868.68	48,086.27	28,712.76	27,679.96	0.00	100.00%
33801 SERVICIO DE VIGILANCIA	36,460.00	11,408.68	47,868.68	47,868.68	48,086.27	28,712.76	27,679.96	0.00	100.00%
34000 SERVICIOS FINANCIEROS, BANCARIOS Y COMERCIALES	330,100.41	-89,607.00	270,493.41	270,493.41	304,572.20	25,558.18	24,715.33	0.00	100.00%
34100 SERVICIOS FINANCIEROS Y BANCARIOS	135,150.00	-5,725.52	129,424.48	129,424.48	129,424.59	21,773.11	21,773.11	0.00	100.00%
34104 SERVICIOS FINANCIEROS Y BANCARIOS	135,150.00	-5,725.52	129,424.48	129,424.48	129,424.59	21,773.11	21,773.11	0.00	100.00%
34500 SEGURO DE BIENES PATRIMONIALES	188,498.41	-55,849.51	132,648.90	132,648.90	162,331.46	0.00	0.00	0.00	100.00%
34501 SEGURO DE BIENES PATRIMONIALES	188,498.41	-55,849.51	132,648.90	132,648.90	162,331.46	0.00	0.00	0.00	100.00%
34600 ALMACENAJE, ENVASE Y EMBALAJE		91.82	91.82	91.82	91.82	0.00	0.00	0.00	100.00%
34601 ALMACENAJE, ENVASE Y EMBALAJE		91.82	91.82	91.82	91.82	0.00	0.00	0.00	100.00%
34700 FLETES Y MANIOBRAS	0.00	2,436.00	2,436.00	2,436.00	2,436.00	2,436.00	2,436.00	0.00	100.00%
34701 FLETES Y MANIOBRAS	0.00	2,436.00	2,436.00	2,436.00	2,436.00	2,436.00	2,436.00	0.00	100.00%
34800 COMISIONES POR VENTAS	6,452.00	-559.79	5,892.21	5,892.21	10,288.33	1,349.07	506.22	0.00	100.00%
34801 COMISIONES POR VENTAS	6,452.00	-559.79	5,892.21	5,892.21	10,288.33	1,349.07	506.22	0.00	100.00%
35000 SERVICIOS DE INSTALACION, REPARACION, MANTENIMIENTO Y CONSERVACION	3,618,813.82	25,563,593.53	29,182,407.35	12,695,699.47	2,118,215.60	11,128,023.27	485,042.51	16,486,707.88	43.50%
35100 CONSERVACION Y MANTENIMIENTO MENOR DE INMUEBLES	789,893.30	22,301,542.18	23,091,435.48	9,663,795.60	800,629.28	9,001,685.14	157,538.65	13,427,639.88	41.85%
35101 MANTENIMIENTO Y CONSERVACION DE INMUEBLES	789,893.30	13,334,090.64	14,123,983.94	995,011.18	800,629.28	332,900.72	157,538.65	13,128,972.76	7.04%
35103 MANTENIMIENTO Y CONSERVACION DE PLANTELES ESCOLARES		8,967,451.54	8,967,451.54	8,668,784.42		8,668,784.42		298,667.12	96.67%
35200 INSTALACION, REPARACION Y MANTENIMIENTO DE MOBILIARIO Y EQUIPO DE	136,835.20	-122,883.78	13,951.42	13,951.42	17,019.62	13,349.52	13,349.52	0.00	100.00%
35201 MANTENIMIENTO Y CONSERVACION DE MOBILIARIO Y EQUIPO	136,835.20	-124,626.92	12,208.28	12,208.28	15,276.48	11,606.38	11,606.38	0.00	100.00%
35202 MANTENIMIENTO Y CONSERVACION DE MOBILIARIO Y EQUIPO PARA LABORATORIOS Y TALLERES	0.00	1,743.14	1,743.14	1,743.14	1,743.14	1,743.14	1,743.14	0.00	100.00%
35300 INSTALACION, REPARACION Y MANTENIMIENTO DE EQUIPO DE COMPUTO Y TECNOLOGIA DE LA INFORMACION	674,999.96	3,600,449.76	4,275,449.72	1,216,381.72	245,770.88	1,101,696.89	94,174.65	3,059,068.00	28.45%
35301 INSTALACIONES	324,809.96	2,932,785.32	3,257,595.28	198,527.28	233,668.39	90,173.74	89,563.65	3,059,068.00	6.09%
35302 MANTENIMIENTO Y CONSERVACION DE BIENES INFORMATICOS	350,190.00	667,664.44	1,017,854.44	1,017,854.44	12,102.49	1,011,522.95	4,611.00	0.00	100.00%
35500 REPARACION Y MANTENIMIENTO DE EQUIPO DE TRANSPORTE	337,000.00	-18,324.48	318,675.52	318,675.52	278,479.22	126,108.16	39,553.60	0.00	100.00%
35501 MANTENIMIENTO Y CONSERVACION DE EQUIPO DE TRANSPORTE	337,000.00	-18,324.48	318,675.52	318,675.52	278,479.22	126,108.16	39,553.60	0.00	100.00%
35700 INSTALACION, REPARACION Y MANTENIMIENTO DE MAQUINARIA, OTROS EQUIPOS Y HERRAMIENTAS	750,692.20	170,775.17	921,467.37	921,467.37	278,074.98	740,726.80	61,198.80	0.00	100.00%
35701 MANTENIMIENTO Y CONSERVACION DE MAQUINARIA Y EQUIPO	750,692.20	170,775.17	921,467.37	921,467.37	278,074.98	740,726.80	61,198.80	0.00	100.00%
35800 SERVICIOS DE LIMPIEZA Y MANEJO DE DESECHOS	752,895.36	-238,191.72	514,703.64	514,703.64	476,921.42	115,375.76	115,550.09	0.00	100.00%
35801 SERVICIOS DE LIMPIEZA Y MANEJO DE DESECHOS	752,895.36	-238,191.72	514,703.64	514,703.64	476,921.42	115,375.76	115,550.09	0.00	100.00%
35900 SERVICIOS DE JARDINERIA Y FUMIGACION	176,497.80	-129,773.60	46,724.20	46,724.20	21,320.20	29,081.20	3,677.20	0.00	100.00%
35901 SERVICIOS DE JARDINERIA Y FUMIGACION	176,497.80	-129,773.60	46,724.20	46,724.20	21,320.20	29,081.20	3,677.20	0.00	100.00%
36000 SERVICIOS DE COMUNICACION SOCIAL Y PUBLICIDAD	5,000.00	-5,000.00	0.00	0.00	0.00	0.00	0.00	0.00	0.00%
36200 DIFUSION POR RADIO, TELEVISION Y OTROS MEDIOS DE MENSAJES COMERCIALES PARA PROMOVER LA VENTA DE PRODUCTO O SERVICIOS	5,000.00	-5,000.00	0.00	0.00	0.00	0.00	0.00	0.00	0.00%
36201 DIFUSION POR RADIO, TELEVISION Y OTROS MEDIOS DE MENSAJES COMERCIALES PARA PROMOVER LA VENTA DE PRODUCTOS O SERVICIOS	5,000.00	-5,000.00	0.00	0.00	0.00	0.00	0.00	0.00	0.00%
37000 SERVICIOS DE TRASLADO Y VIATICOS	2,425,913.80	-381,479.41	2,044,434.39	1,620,321.92	1,624,152.42	600,806.92	592,513.42	424,112.47	79.26%

Ejercicio del Presupuesto	Egresos Aprobado Anual (1)	Ampliaciones/ (Reducciones) (2)	Egresos Modificado Anual (3=1+2)	Egresos Devengado Anual (4)	Egresos Pagado Anual (5)	Egresos Devengado Trimestral (6)	Egresos Pagado Trimestral (7)	Subejercicio (8 = 3 - 4)	% Avance Anual (9= 4/3)
52301 CAMARAS FOTOGRAFICAS Y DE VIDEO	92,960.00	-92,960.00	0.00	0.00	0.00	0.00	0.00	0.00	0.00%
52900 OTRO MOBILIARIO Y EQUIPO EDUCACIONAL Y RECREATIVO	0.00	16,686.99	16,686.99	16,686.96	16,686.96	16,686.96	16,686.96	0.03	100.00%
52901 OTRO MOBILIARIO Y EQUIPO EDUCACIONAL Y RECREATIVO	0.00	16,686.99	16,686.99	16,686.96	16,686.96	16,686.96	16,686.96	0.03	100.00%
56000 MAQUINARIA, OTROS EQUIPOS Y HERRAMIENTAS	201,723.06	1,736,243.24	1,937,966.30	810,847.29	832,847.28	84,456.11	84,456.11	1,127,119.01	41.84%
56200 MAQUINARIA Y EQUIPO INDUSTRIAL	35,809.20	99,119.00	134,928.20	35,809.20	57,809.19	0.00	0.00	99,119.00	26.54%
56201 MAQUINARIA Y EQUIPO INDUSTRIAL	35,809.20	99,119.00	134,928.20	35,809.20	57,809.19	0.00	0.00	99,119.00	26.54%
56400 SISTEMAS DE AIRE ACONDICIONADO, CALEFACCION Y DE REFRIGERACION INDUSTRIAL Y COMERCIAL	138,500.00	1,524,376.32	1,662,876.32	634,876.32	634,876.32	0.00	0.00	1,028,000.00	38.18%
56401 SISTEMAS DE AIRE ACONDICIONADO, CALEFACCION Y DE REFRIGERACION INDUSTRIAL Y COMERCIAL	138,500.00	1,524,376.32	1,662,876.32	634,876.32	634,876.32	0.00	0.00	1,028,000.00	38.18%
56500 EQUIPO DE COMUNICACIÓN Y TELECOMUNICACION		92,095.88	92,095.88	92,095.87	92,095.87	60,792.11	60,792.11	0.01	100.00%
56501 EQUIPO DE COMUNICACIÓN Y TELECOMUNICACION		92,095.88	92,095.88	92,095.87	92,095.87	60,792.11	60,792.11	0.01	100.00%
56700 HERRAMIENTAS Y MAQUINAS-HERRAMIENTA	27,413.86	20,652.04	48,065.90	48,065.90	48,065.90	23,664.00	23,664.00	0.00	100.00%
56701 HERRAMIENTAS	20,413.86	27,652.04	48,065.90	48,065.90	48,065.90	23,664.00	23,664.00	0.00	100.00%
56702 REFACCIONES Y ACCESORIOS MAYORES	7,000.00	-7,000.00	0.00					0.00	0.00%
60000 INVERSIÓN PUBLICA	506,239.62	7,047,164.97	7,553,404.59	1,721,680.59	1,714,259.54	273,706.70	272,297.18	5,831,724.00	22.79%
61000 OBRA PUBLICA EN BIENES DE DOMINIO PUBLICO	506,239.62	7,047,164.97	7,553,404.59	1,721,680.59	1,714,259.54	273,706.70	272,297.18	5,831,724.00	22.79%
61200 EDIFICACION NO HABITACIONAL	506,239.62	7,047,164.97	7,553,404.59	1,721,680.59	1,714,259.54	273,706.70	272,297.18	5,831,724.00	22.79%
61201 CONSTRUCCION	314,039.62	-314,039.62	0.00					0.00	0.00%
61203 REMODELACION Y REHABILITACION	192,200.00	-192,200.00	0.00					0.00	0.00%
61217 INFRAESTRUCTURA Y EQUIPAMIENTO EN MATERIA DE EDUCACION SUPERIOR	0.00	7,553,404.59	7,553,404.59	1,721,680.59	1,714,259.54	273,706.70	272,297.18	5,831,724.00	22.79%
TOTALES:	66,211,775.00	86,255,910.45	152,467,685.45	118,584,388.89	102,385,112.35	47,339,535.82	33,899,774.63	33,883,296.56	77.78%


 PROF. ADALBERTO DUEÑAS LÓPEZ
 DIRECTOR GENERAL

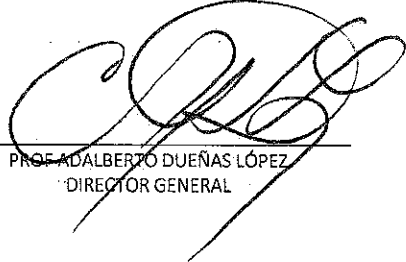

 ING. ENRIQUE VILLAESCUSA RODRÍGUEZ
 SECRETARIO GRAL. ADMINISTRATIVO


Sistema Estatal de Evaluación
Estado Analítico del Ejercicio Presupuesto de Egresos
Clasificación Económica (por Tipo de Gasto)
Instituto de Formación Docente del Estado de Sonora
del 1 de Octubre al 31 de Diciembre de 2015
(PESOS)

ETCA-II-09-B

TRIMESTRE: CUARTO DE 2015

Concepto	Egresos Aprobado Anual (1)	Ampliaciones/ (Reducciones) (2)	Egresos Modificado Anual (3=1+2)	Egresos Devengado Anual (4)	Egresos Pagado Anual (5)	Egresos Devengado Trimestral (6)	Egresos Pagado Trimestral (7)	Subejercicio (8 = 3 - 4)
Gasto Corriente	61,456,741.12	77,001,857.07	138,458,598.19	114,483,038.12	98,559,155.40	46,461,425.10	33,305,416.84	23,975,560.07
Gasto de Capital	4,755,033.88	9,254,053.38	14,009,087.26	4,101,350.77	3,825,956.95	878,110.73	594,357.79	9,907,736.49
Amortización del la Deuda y Disminución de Pasivos	0.00	0.00	0.00	0.00	0.00	0.00	0.00	0.00
Pensiones y Jubilaciones	0.00	0.00	0.00	0.00	0.00	0.00	0.00	0.00
Participaciones	0.00	0.00	0.00	0.00	0.00	0.00	0.00	0.00
Total del Gasto	66,211,775.00	86,255,910.45	152,467,685.45	118,584,388.89	102,385,112.35	47,339,535.82	33,899,774.63	33,883,296.56


 PROF. ADALBERTO DUEÑAS LÓPEZ
 DIRECTOR GENERAL

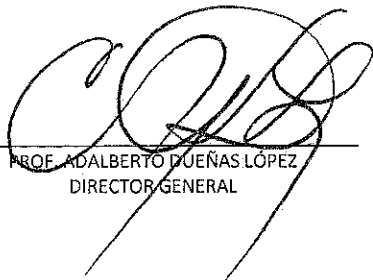

 ING. ENRIQUE VALLAESCUSA RODRÍGUEZ
 SECRETARIO GRAL. ADMINISTRATIVO

Sistema Estatal de Evaluación
Estado Analítico del Ejercicio Presupuesto de Egresos
Clasificación Administrativa (Por Unidad Administrativa)
Instituto de Formación Docente del Estado de Sonora
del 1 de Octubre al 31 de Diciembre de 2015

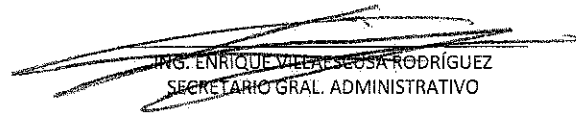
ETCA-II-09-C

TRIMESTRE: CUARTO DE 2015

Clasificación Administrativa (Por Unidad Administrativa)	Egresos Aprobado Anual	Ampliaciones/ (Reducciones)	Egresos Modificado Anual	Egresos Devengado Anual	Egresos Pagado Anual	Egresos Devengado Trimestral	Egresos Pagado Trimestral	Subejercicio
	(1)	(2)	(3=1+2)	(4)	(5)	(6)	(7)	(8 = 3 - 4)
Secretaría General Académica	34,408,305.54	40,479,204.68	74,887,510.22	54,358,869.08	51,787,178.72	20,187,483.31	18,815,794.82	20,528,641.14
Unidad de Vinculación	0.00	0.00	0.00	0.00	0.00	0.00	0.00	0.00
Centros de Maestros				1,926,828.94	1,849,495.54	579,661.07	549,073.53	-1,926,828.94
Órgano de Control y Desarrollo Administrativo	157,500.00		157,500.00	26,917.91	28,316.87	4,004.21	4,004.21	130,582.09
Unidades Administrativas de Soporte	31,645,969.46	45,776,705.77	77,422,675.23	62,271,772.96	48,720,121.21	26,568,387.23	14,530,902.06	15,150,902.27
Total del Gasto	66,211,775.00	86,265,910.46	152,467,685.46	118,584,388.89	102,385,112.35	47,339,535.82	33,899,774.63	33,883,296.56



 PROFE. ADALBERTO DUEÑAS LÓPEZ
 DIRECTOR GENERAL



 ING. ENRIQUE VILLAR SECOSA RODRÍGUEZ
 SECRETARIO GRAL. ADMINISTRATIVO

Sistema Estatal de Evaluación
 Estado Analítico del Ejercicio Presupuesto de Egresos
 Clasificación Administrativa (Por Poderes)
 Instituto de Formación Docente del Estado de Sonora
 del 1 de Octubre al 31 de Diciembre de 2015
 (PESOS)

ETCA-II-09-C

TRIMESTRE: CUARTO DE 2015

Clasificación Administrativa (Por Poderes)	Egresos Aprobado Anual (1)	Ampliaciones/ (Reducciones) (2)	Egresos Modificado Anual (3=1+2)	Egresos Devengado Anual (4)	Egresos Pagado Anual (5)	Egresos Devengado Trimestral (6)	Egresos Pagado Trimestral (7)	Subejercicio (8 = 3 - 4)
Poder Ejecutivo								
Poder Legislativo								
Poder Judicial								
Órganos Autónomos								
Organismos Descentralizados	66,211,775.00	86,255,910.45	152,467,685.45	118,584,388.89	102,385,112.35	47,339,535.82	33,899,774.63	33,883,296.56
Total del Gasto	66,211,775.00	86,255,910.45	152,467,685.45	118,584,388.89	102,385,112.35	47,339,535.82	33,899,774.63	33,883,296.56


 PROF. ADALBERTO DUEÑAS LOPEZ
 DIRECTOR GENERAL


 ING. ENRIQUE VILLÁESCUSA RODRÍGUEZ
 SECRETARIO GRAL. ADMINISTRATIVO


Sistema Estatal de Evaluación
Estado Analítico del Ejercicio Presupuesto de Egresos
Clasificación Funcional (Finalidad y Función)
Instituto de Formación Docente del Estado de Sonora
del 1 de Octubre al 31 de Diciembre de 2015
(PESOS)

ETCA-II-09-C

TRIMESTRE: CUARTO DE 2015

Concepto	Egresos Aprobado Anual (1)	Ampliaciones/ (Reducciones) (2)	Egresos Modificado Anual (3=1+2)	Egresos Devengado Anual (4)	Egresos Pagado Anual (5)	Egresos Devengado Trimestral (6)	Egresos Pagado Trimestral (7)	Subejercicio (8 = 3 - 4)
Gobierno								
Legislación								
Justicia								
Coordinación de la Política de Gobierno								
Relaciones Exteriores								
Asuntos Financieros y Hacendarios								
Seguridad Nacional								
Asuntos de Orden Público y Seguridad Interior								
Otros Servicios Generales								
Desarrollo Social								
Protección Ambiental								
Viviendas y Servicios a la Comunidad								
Salud								
Recreación, Cultura y Otras Manifestaciones Sociales								
Educación	66,211,775.00	86,255,910.45	152,467,685.45	118,584,388.89	102,385,112.35	47,339,535.82	33,899,774.63	33,883,296.56
Protección Social								
Otros Asuntos Sociales								
Desarrollo Económico								
Asuntos Económicos, Comerciales y Laborales en General								
Agropecuaria, Silvicultura, Pesca y Caza								
Combustibles y Energía								
Minería, Manufacturas y Construcción								
Transporte								
Comunicaciones								
Turismo								
Ciencia, Tecnología e Innovación								
Otras Industrias y Otros Asuntos Económicos								
Otras No Clasificadas en funciones anteriores								
Transacciones de la Deuda Pública / Costo financiero de la Deuda								
Transferencias, Participaciones y Aportaciones entre Diferentes Niveles y Órdenes de gobierno								
Saneamiento del Sistema Financiero								
Adeudos de ejercicios Fiscales Anteriores								
Total del Gasto	66,211,775.00	86,255,910.45	152,467,685.45	118,584,388.89	102,385,112.35	47,339,535.82	33,899,774.63	33,883,296.56

Hoja 3 de 4


PROF. ADALBERTO DUEÑAS LÓPEZ
DIRECTOR GENERAL


ING. ENRIQUE VILLASECA RODRÍGUEZ
SECRETARIO GRAL. ADMINISTRATIVO


**Sistema Estatal de Evaluación
Gasto Por Categoría Programática
Instituto de Formación Docente del Estado de Sonora
del 1 de Octubre al 31 de Diciembre de 2015
(PESOS)**


ETCA-II-09-C

TRIMESTRE: CUARTO DE 2015

Concepto	Egresos Aprobado Anual (1)	Ampliaciones/ (Reducciones) (2)	Egresos Modificado Anual (3=1+2)	Egresos Devengado Anual (4)	Egresos Pagado Anual (5)	Egresos Devengado Trimestral (6)	Egresos Pagado Trimestral (7)	Subejercicio (8 = 3 - 4)
Programas								
Subsidios:								
Sector Social y Privado o Estados y Municipios								
Sujetos a Reglas de Operación								
Otros Subsidios								
Desempeño de las Funciones:								
Prestación de Servicios Públicos	66,211,775.00	39,276,567.77	105,488,342.77	101,074,186.51	85,421,673.79	41,225,947.56	28,714,217.02	4,414,156.26
Provisión de Bienes Públicos								
Planeación, Seguimiento y Evaluación de Políticas Públicas,								
Promoción y Fomento								
Regulación y Supervisión								
Funciones de las Fuerzas Armadas (Únicamente el Gobierno Federal)								
Específicos								
Proyectos de Inversión								
Administrativos y de Apoyos								
Apoyo al Proceso Presupuestario y para Mejorar la Eficiencia Institucional								
Apoyo a la Función Pública y al Mejoramiento de la Gestión								
Operaciones Ajenas								
Compromisos								
Obligaciones de Cumplimiento de Resolución Jurisdiccional								
Desastres Naturales								
Obligaciones								
Pensiones y Jubilaciones								
Aportaciones a la Seguridad Social								
Aportaciones a Fondos de Estabilización								
Aportaciones a Fondos de Inversión y Reestructura de Pensiones								
Programas de gasto Federalizado (Gobierno Federal)								
Gasto Federalizado		46,979,342.68	46,979,342.68	17,510,202.38	16,963,438.56	6,113,588.26	5,185,557.61	29,469,140.30
Participaciones a Entidades Federativas y Municipios								
Costo Financiero, Deuda y Apoyo a Deudores y Ahorradores de la Banca								
Adeudos de Ejercicios Fiscales Anteriores								
Total del Gasto	66,211,775.00	86,255,910.45	152,467,685.45	118,584,388.89	102,385,112.35	47,339,535.82	33,899,774.63	33,883,296.56

Hoja 4 de 4


PROF. ADALBERTO DUEÑAS LÓPEZ
DIRECTOR GENERAL


ING. ENRIQUE VILLAESCUSA RODRÍGUEZ
SECRETARIO GRAL. ADMINISTRATIVO


Sistema Estatal de Evaluación
 Conciliación entre los Egresos Presupuestarios y los Gastos Contables
 Instituto de Formación Docente del Estado de Sonora
 al 31 de Diciembre de 2015
 (PESOS)

ETCA-II-09-D

TRIMESTRE: CUARTO DE 2015

1. Total de Egresos Presupuestarios		118,584,389
(MENOS)		
2. Egresos Presupuestarios no contables		4,101,351
Muebles de oficina y estantería	32,330	
Bienes informáticos	577,268	
Equipo de administración	2,552	
Mobiliario y equipo para escuelas, laboratorios y talleres	583,323	
Equipos y aparatos audiovisuales	356,663	
Cámaras fotográficas y de video		
Otro mobiliario y equipo educacional y recreativo	16,687	
Maquinaria y equipo industrial	35,809	
Sistemas de aire acondicionado, calefacción, refrigeración industrial y com.	634,876	
Equipo de comunicación y telecomunicación	92,096	
Herramientas	48,066	
Bienes inmuebles		
Activos intangibles		
Infraestructura y equipamiento en materia de educación superior	1,721,681	
Acciones y participaciones de capital		
Compra de títulos y valores		
Inversiones en fideicomisos, mandatos y otros análogos		
Provisiones para contingencias y otras erogaciones especiales		
Armonización de la deuda pública		
Adeudos de ejercicios fiscales anteriores (ADEFAS)		
Otros Egresos Presupuestales No Contables		
(MAS)		
3. Gastos contables no presupuestarios		5,565,964
Estimaciones, depreciaciones, deterioros, obsolescencia y amortizaciones	5,565,964	
Provisiones	0	
Disminución de inventarios	0	
Aumento por insuficiencia de estimaciones por pérdida o deterioro u obsolescencia	0	
Aumento por insuficiencia de provisiones	0	
Otros gastos	0	
Otros Gastos Contables No Presupuestales	0	
4. Total de Gasto Contable (4= 1 - 2 + 3)		120,049,002


 PROF. ADALBERTO DUEÑAS LÓPEZ
 DIRECTOR GENERAL



 ING. ENRIQUE VILLAESCUSA RODRÍGUEZ
 SECRETARIO GRAL. ADMINISTRATIVO


Sistema Estatal de Evaluación
Endeudamiento Neto
 Instituto de Formación Docente del Estado de Sonora
 al 31 de Diciembre de 2015
 (pesos)

ETCA-II-10

TRIMESTRE: CUARTO DE 2015

Identificación del crédito o Instrumento	Contratación / Colocación	Amortización	Endeudamiento Neto
	A	B	C=A-B
Créditos Bancarios			
1			
2			
3			
4			
5			
6	NO APLICA		
7			
8			
9			
10			
Total Créditos Bancarios			
Otros Instrumentos de Deuda			
1			
2			
3			
4			
5			
6	NO APLICA		
7			
8			
9			
10			
Total Otros Instrumentos de Deuda			
TOTAL			


 PROF. ADALBERTO DUENAS LÓPEZ
 DIRECTOR GENERAL



 ING. ENRIQUE VILLAESCUSA RODRÍGUEZ
 SECRETARIO GRAL. ADMINISTRATIVO

Sistema Estatal de Evaluación
Intereses de la Deuda
Instituto de Formación Docente del Estado de Sonora
al 31 de Diciembre de 2015
(pesos)


ETCA-II-11

TRIMESTRE: CUARTO DE 2015

Identificación del crédito o Instrumento	Devengado	Pagado
Créditos Bancarios		
1	NO APLICA	
2		
3		
4		
5		
6		
7		
8		
9		
10		
Total de Intereses Créditos Bancarios		
Otros Instrumentos de Deuda		
1	NO APLICA	
2		
3		
4		
5		
6		
7		
8		
9		
10		
Total Intereses Otros Instrumentos de Deuda		
TOTAL		



PROF. ADALBERTO DUEÑAS LOPEZ
DIRECTOR GENERAL




ING. ENRIQUE VILLASCUSA RODRÍGUEZ
SECRETARIO GRAL. ADMINISTRATIVO

Sistema Estatal de Evaluación
Flujo de Fondos, Indicadores Postura Fiscal
Instituto de Formación Docente del Estado de Sonora
al 31 de Diciembre de 2015
(pesos)

ETCA-II-12

TRIMESTRE: CUARTO DE 2015


Concepto	Estimado	Devengado	Pagado
I. Ingresos Presupuestarios			
1. Ingresos Gobierno del Estado			
2. Ingresos Sector Paraestatal	152,467,685.45	152,467,685.45	149,467,685.45
II. Egresos Presupuestarios			
3. Egresos del Gobierno del Estado			
4. Egresos del Sector Paraestatal	152,467,685.45	118,584,388.89	102,385,112.35
III. Balance Presupuestario (Superávit o Déficit) (III= I-II)	0.00	33,883,296.56	47,082,573.10
Concepto	Estimado	Devengado	Pagado
III. Balance Presupuestario (Superávit o Déficit)	0.00	33,883,296.56	47,082,573.10
IV. Intereses, Comisiones y Gastos de la Deuda	0	0	0
V. Balance Primario (superávit o Déficit) (V= III-IV)	0.00	33,883,296.56	47,082,573.10
Concepto	Estimado	Devengado	Pagado
A. Financiamiento			
B. Amortización de la Deuda			
C. Endeudamiento o Desendeudamiento (C=A-B)			



PROF. ADALBERTO DUEÑAS LÓPEZ
DIRECTOR GENERAL




ING. ENRIQUE VILLAESCUSA RODRÍGUEZ
SECRETARIO GRAL. ADMINISTRATIVO

	GOBIERNO DEL ESTADO DE SONORA FICHA TECNICA PARA SEGUIMIENTO Y EVALUACION DE INDICADORES DE PROYECTOS Y PROCESOS
-----------------------------------------------------------------------------------	-------------------------------------------------------------------------------------------------------------------------

NUMERO Y NOMBRE DEL PROGRAMA:		35 - ATENCIÓN A LA EDUCACIÓN SUPERIOR	
NOMBRE DEL PROCESO:		OPERAR PROGRAMAS DE LICENCIATURA	
CLAVE PROGRAMATICA:		211112265812252560KN	
UNIDAD RESPONSABLE:	INSTITUTO DE FORMACIÓN DOCENTE DEL ESTADO DE SONORA	UNIDAD EJECUTORA:	SECRETARÍA GENERAL ACADÉMICA
OBJETIVO DEL PROCESO:		FORMAR PROFESIONALES DE LA EDUCACIÓN QUE INCIDAN EN LA EDUCACIÓN BÁSICA DE NIÑOS Y JÓVENES; ASÍ COMO EN LA INTERVENCIÓN EDUCATIVA DE PROCESOS ACADÉMICOS Y ADMINISTRATIVOS DE LAS INSTITUCIONES, PARA MEJORAR LOS RESULTADOS EDUCATIVOS EN LA ENTIDAD.	

DATOS DEL INDICADOR			
NOMBRE INDICADOR:		PORCENTAJE DE PROGRAMAS DE LICENCIATURA OTORGADOS	
UNIDAD DE MEDIDA:	PROGRAMA	TIPO:	PROGRAMÁTICO
RESULTADO ESPERADO:		CONOCER EL NÚMERO DE PROGRAMAS IMPLEMENTADOS DE LICENCIATURA PARA LA FORMACIÓN DE DOCENTES	
FORMULA CALCULO:		PROGRAMAS DE LICENCIATURA OTORGADOS /PROGRAMA DE LICENCIATURA PROGRAMADOS X 100	
INTERPRETACION:		CONOCER EL PORCENTAJE DE LOGRO EN LOS PROGRAMAS DE LICENCIATURA OTORGADOS	
DIMENSION DEL INDICADOR:	EFICIENCIA	SENTIDO:	ASCENDENTE
VALOR:	NO ACUMULABLE	FRECUENCIA MEDICION:	TRIMESTRAL


AVANCE DEL INDICADOR:				TRIMESTRE			TRIMESTRE 4	
META ANUAL	AVANCE DEL TRIMESTRE			AVANCE ACUMULADO			AVANCE RESPECTO DE LA META ANUAL	SEMAFORO
	PROGRAMADO	ALCANZADO	%	PROGRAMADO	ALCANZADO	%		
8	8	8	100	8	8	100	100	
EVALUACIÓN CUALITATIVA				Al ofertar los ocho Programas Educativos de Licenciaturas en la Escuelas Normales y UPN, no sólo se cumple con las metas establecidas en el programa de desarrollo institucional, considerando que el sistema educativo es un importante impulsor en el proceso de socialización de saberes, la formación de docentes en instituciones especializadas como las Escuelas Normales, responde a las expectativas y demandas de sector educativo en el Estado ya que por medio de sus programas educativos, tanto de formación de docentes como de intervención, impacta en los niños y jóvenes de educación básica, formando profesionistas con competencias, conocimientos, habilidades y comprometidos con la pertinencia social, con el fin de mejorar la calidad de vida de la población y promover el desarrollo socio cultural de los sonorenses.				
PROSPECTIVA				Se seguirá con la oferta de ocho Programas Educativos de formación inicial y de intervención para educación básica en el estado, sustentados en las políticas educativas estatales y del IFODES, considerando sus de distintos procesos y demandas a través de las Escuelas Normales y Unidades de UPN en el estado, ya que son elementos claves a la expectativa social de contar con una mejor educación en el estado.				
FACTOR DE COMPARACIÓN				Los programas educativos de licenciatura que se han ofertado en los últimos tres años en las unidades del IFODES, son ocho: Licenciatura en Educación Primaria, Licenciatura en Educación Primaria Intercultural Bilingüe, Licenciatura en Educación Preescolar, Licenciatura en Educación Preescolar Intercultural Bilingüe, Licenciatura en Educación Secundaria, Licenciatura en Educación Especial, Licenciatura en Educación Física, Licenciatura en Intervención Educativa				

	GOBIERNO DEL ESTADO DE SONORA FICHA TECNICA PARA SEGUIMIENTO Y EVALUACION DE INDICADORES DE PROYECTOS Y PROCESOS
-----------------------------------------------------------------------------------	-------------------------------------------------------------------------------------------------------------------------

NUMERO Y NOMBRE DEL PROGRAMA:		35 - ATENCIÓN A LA EDUCACIÓN SUPERIOR	
NOMBRE DEL PROCESO:		OPERAR PROGRAMAS DE LICENCIATURA	
CLAVE PROGRAMÁTICA:		211112265812252560KN	
UNIDAD RESPONSABLE:	INSTITUTO DE FORMACIÓN DOCENTE DEL ESTADO DE SONORA	UNIDAD EJECUTORA:	SECRETARÍA GENERAL ACADÉMICA
OBJETIVO DEL PROCESO:		FORMAR PROFESIONALES DE LA EDUCACIÓN QUE INCIDAN EN LA EDUCACIÓN BÁSICA DE NIÑOS Y JÓVENES; ASÍ COMO EN LA INTERVENCIÓN EDUCATIVA DE PROCESOS ACADÉMICOS Y ADMINISTRATIVOS DE LAS INSTITUCIONES, PARA MEJORAR LOS RESULTADOS EDUCATIVOS EN LA ENTIDAD.	

DATOS DEL INDICADOR			
NOMBRE INDICADOR:		PORCENTAJE DE AUDITORÍAS DIRECTAS	
UNIDAD DE MEDIDA:	AUDITORÍAS	TIPO:	DE GESTIÓN
RESULTADO ESPERADO:		OFERTAR 8 PROGRAMAS DE LICENCIATURA	
FORMULA CALCULO:		AUDITORÍAS DIRECTAS REALIZADAS/ AUDITORÍAS DIRECTAS PROGRAMADAS X100	
INTERPRETACION:		INDICA EL PORCENTAJE DE AUDITORÍAS REALIZADAS	
DIMENSION DEL INDICADOR:	EFICIENCIA	SENTIDO:	ASCENDENTE
VALOR:	ACUMULABLE	FRECUENCIA MEDICION:	TRIMESTRAL


AVANCE DEL INDICADOR:				TRIMESTRE			TRIMESTRE 4	SEMAFORO
META ANUAL	AVANCE DEL TRIMESTRE			AVANCE ACUMULADO			AVANCE RESPECTO DE LA META ANUAL	
	PROGRAMADO	ALCANZADO	%	PROGRAMADO	ALCANZADO	%		
12	3	12	400	12	12	100	100	
EVALUACIÓN CUALITATIVA				Se cumplió al 100% de acuerdo al Programa Anual de Auditorías.				
PROSPECTIVA				Especificar más a detalle las metas establecidas en el Programa Anual de Auditorías.				
FACTOR DE COMPARACIÓN				Se trabajo igual				

	GOBIERNO DEL ESTADO DE SONORA FICHA TECNICA PARA SEGUIMIENTO Y EVALUACION DE INDICADORES DE PROYECTOS Y PROCESOS
-----------------------------------------------------------------------------------	-------------------------------------------------------------------------------------------------------------------------

NUMERO Y NOMBRE DEL PROGRAMA:		35 - ATENCIÓN A LA EDUCACIÓN SUPERIOR	
NOMBRE DEL PROCESO:		OPERAR PROGRAMAS DE POSGRADO	
CLAVE PROGRAMATICA:		211112265812252560KR	
UNIDAD RESPONSABLE:	INSTITUTO DE FORMACIÓN DOCENTE DEL ESTADO DE SONORA	UNIDAD EJECUTORA:	SECRETARÍA GENERAL ACADÉMICA
OBJETIVO DEL PROCESO:		FORMAR PROFESIONALES DE LA EDUCACIÓN CON COMPETENCIAS PROFESIONALIZANTES DE ORDEN SUPERIOR, PARA CONTRIBUIR EN LA MEJORA DE LOS RESULTADOS EDUCATIVOS EN LA ENTIDAD.	

DATOS DEL INDICADOR			
NOMBRE INDICADOR:		OPERAR PROGRAMAS DE POSGRADO	
UNIDAD DE MEDIDA:	PROGRAMA	TIPO:	DE GESTIÓN
RESULTADO ESPERADO:		OPERAR 8 PROGRAMAS DE POSGRADO	
FORMULA CALCULO:		PROGRAMA OPERADÓ/PROGRAMA PROGRAMADO X 100	
INTERPRETACION:		CONOCER EL PORCENTAJE DE LOGRO DE LOS PROGRAMAS OPERADOS	
DIMENSION DEL INDICADOR:	EFICIENCIA	SENTIDO:	ASCENDENTE
VALOR:	NO ACUMULABLE	FRECUENCIA MEDICION:	ANUAL

AVANCE DEL INDICADOR:				TRIMESTRE			TRIMESTRE 4	SEMAFORO
META ANUAL	AVANCE DEL TRIMESTRE			AVANCE ACUMULADO			AVANCE RESPECTO DE LA META ANUAL	
	PROGRAMADO	ALCANZADO	%	PROGRAMADO	ALCANZADO	%		
8	8	7	87.5	8	7	87.5	87.5	
EVALUACIÓN CUALITATIVA				Anteriormente se estaba ofreciendo 8 programas de posgrado, sin embargo en el 2015 se ofertaron 7 debido a que la especialidad en diseño de estrategias de enseñanza medida por la TIC no presentaba demanda, de los 7 programas ofertaron solamente 5 programas recibieron demanda por lo cual se encuentran operando 5. El posgrado ha mantenido una demanda constante en el año, sin embargo, el involucramiento de las universidades privadas sumado a los nuevos centros de desarrollo docente hacen necesario una adaptación de la oferta a las necesidades del mercado educativo.				
PROSPECTIVA				Concluir el diseño de la maestría en educación inclusiva y el rediseño de la especialidad en diseño de estrategias de enseñanza medida por la TIC. Implementar con el apoyo de las unidades académicas el seguimiento de egresados como un mecanismo de evaluación constante.				
FACTOR DE COMPARACIÓN				La oferta de posgrado ha presentado una fuerte reconfiguración en los últimos 3 años, principalmente en el perfil de los aspirantes; años anteriores los aspirantes eran en su mayoría docentes en activo, a partir de la implementación de la reforma educativa se va observado un lento pero constante cambio de perfil de ingreso por aspirantes cada vez más jóvenes y con licenciaturas tradicionalmente no vinculadas a las Escuelas Normales.				

	GOBIERNO DEL ESTADO DE SONORA FICHA TECNICA PARA SEGUIMIENTO Y EVALUACION DE INDICADORES DE PROYECTOS Y PROCESOS
-----------------------------------------------------------------------------------	-----------------------------------------------------------------------------------------------------------------------------

NUMERO Y NOMBRE DEL PROGRAMA:		35 - ATENCIÓN A LA EDUCACIÓN SUPERIOR	
NOMBRE DEL PROCESO:		APOYO Y GESTIÓN ADMINISTRATIVA A LOS SERVICIOS EDUCATIVOS DEL INSTITUTO	
CLAVE PROGRAMÁTICA:		21111226582252560KU	
UNIDAD RESPONSABLE:	INSTITUTO DE FORMACIÓN DOCENTE DEL ESTADO DE SONORA	UNIDAD EJECUTORA:	SECRETARÍA GENERAL ADMINISTRATIVA
OBJETIVO DEL PROCESO:		APOYAR Y GESTIONAR ADMINISTRATIVAMENTE LOS SERVICIOS EDUCATIVOS QUE OTORGA EL INSTITUTO	

DATOS DEL INDICADOR			
NOMBRE INDICADOR:		INDICE DE EFICIENCIA EN EL EJERCICIO DEL GASTO	
UNIDAD DE MEDIDA:	PORCENTAJE	TIPO:	PROGRAMÁTICO
RESULTADO ESPERADO:		OPERAR TODO EL PRESUPUESTO ASIGNADO	
FORMULA CALCULO:		PRESUPUESTO EJERCIDO/PRESUPUESTO AUTORIZADO X 100	
INTERPRETACION:		INDICE DE CONOCER PORCENTAJE DE LOGRO EN LA OPERACIÓN DEL PRESUPUESTO ASIGNADO	
DIMENSION DEL INDICADOR:	EFICIENCIA	SENTIDO:	ASCENDENTE
VALOR:	NO ACUMULABLE	FRECUENCIA MEDICION:	ANUAL

AVANCE DEL INDICADOR:				TRIMESTRE			TRIMESTRE 4	SEMAFORO
META ANUAL	AVANCE DEL TRIMESTRE			AVANCE ACUMULADO			AVANCE RESPECTO DE LA META ANUAL	
	PROGRAMADO	ALCANZADO	%	PROGRAMADO	ALCANZADO	%		
100	100	90	90	100	90	90	90	
EVALUACIÓN CUALITATIVA				Los recursos federales que se registraron como parte del presupuesto, se conciliarán; los remanentes se aplicarán en el 2016 cuando proceda como lo permitan sus Reglas de Operación. También se reintegrarán a la TESOFE subejercicios.				
PROSPECTIVA				Que el subsidio estatal para Servicios Personales se incremente ya que sólo se otorgan de manera ordinaria \$716,711.00				
FACTOR DE COMPARACIÓN				El presupuesto ordinario disminuyó con respecto al ejercicio 2014, dada la centralización del recurso de Nómina del FONE Ramo 33.				

Al 31 de Diciembre de 2015
(PESOS)

- 1) Durante el trimestre se recibió ampliación al Subsidio Estatal de Servicios Personales por la cantidad de \$13,441,457.92, y se hizo una reducción por \$375,622.00 del subsidio original, por lo que la ampliación quedó en \$13,065,835.92 los cuales se incrementaron en las siguientes partidas presupuestales del Capítulo 1000:

11303 Remuneraciones diversas
 12201 Sueldos base al personal eventual
 13101 Primas y acreditaciones por años de servicio efectivos prestados
 13201 Prima de vacaciones y dominical
 13202 Aguinaldo o gratificación de fin de año
 13204 Compensación por bono navideño
 13403 Estímulos al personal de confianza
 14106 Otras prestaciones de seguridad social. Quedando un subejercicio, para el ejercicio 2016.
 14201 Cuotas al Fovisssteson. Quedando un subejercicio como provisión para el ejercicio 2016
 14402 Seguro de retiro estatal
 14403 Otras cuotas de seguros colectivos
 15201 Indemnizaciones al personal
 15301 Gratificación por jubilación
 15403 Compensación adicional para despena al magisterio
 15404 Días económicos y de descanso obligatorio no disfrutados
 15901 Otras prestaciones
 17103 Estímulos al magisterio por antigüedad de servicio
 17104 Bono por puntualidad

También se registro cancelación de adeudo de cuotas de ISSSTE y FOVISSSTE de ejercicios anteriores por \$5,170,506.78 que estos Institutos realizaron compensando con participaciones federales del gobierno del estado. Se registraron los asientos contables correspondientes.

En el mes de octubre, se recibieron recursos por \$28,669,655.00 del Programa para el Fortalecimiento de la Calidad para Instituciones Educativas (PROFOCIE), para la Escuela Normal Rural "P. E. CALLES", para ejercerse en el ciclo escolar 2015-2016 programado en las partidas presupuestales que se detallan a continuación; de los cuales sólo se ejercieron en este ejercicio \$91,458.53 quedando \$28,578,196.47 para ejercerse en el periodo de enero a junio 2016, por lo que quedaron saldos disponibles en las siguientes partidas, como se observa en el formato ETCA-II-09.

21101 Materiales, útiles y equipos menores de oficina \$84,182.00
 21201 Materiales y útiles de impresión y reproducción \$18,205.00
 21701 Materiales educativos \$153,786.00
 24801 Materiales complementarios \$274,000.00
 26101 Combustibles \$50,897.00
 29401 Refacciones y accesorios menores de equipo de cómputo y tecnologías de la inf. \$399,753.00
 33101 Servicios legales de contabilidad, auditorías y relacionados \$50,000.00
 33401 Servicios de capacitación \$290,000.00
 35101 Mantenimiento y conservación de inmuebles \$13,128,972.00
 35301 Instalaciones \$3,059,068.00
 37101 Pasajes aéreos \$422,935.47
 38301 Congresos y convenciones \$739,186.00
 51501 Bienes informáticos \$720,000.00
 51902 Mobiliario y equipo para escuelas, laboratorios y talleres \$2,138,869.00
 51901 Equipo de administración \$90,000.00
 56201 Maquinaria y equipo industrial \$99,119.00
 56401 Sistemas de aire acondicionado, calefacción y de refrigeración industrial y comercial \$1,028,000.00
 61217 Infraestructura y equipamiento en materia de educación superior \$5,831,724.00.

Del programa PEFEN 2014, se recibieron al inicio del ejercicio \$9,953,149.99 de los cuáles se ejercieron \$9,679,441.05 quedando por ejercer un monto aproximado de \$273,708.94, los cuáles de acuerdo a las Reglas de Operación del Programa, deberán reintegrarse a la Tesorería de la Federación.

Se recibieron también recursos por \$135,611.00 del Programa de Beca Práctica a los alumnos de 6to., 7mo. Y 8avo. Semestres de las Escuelas Normales

Al 31 de Diciembre de 2015
(PESOS)

- 2) Los ingresos propios alcanzados en el trimestre fueron por la cantidad de \$2,301,312.20 , acumulando un total de \$36,786,589.29, de los \$41,568,000.00 que están decretados en la Ley de Ingresos para el ejercicio 2015, por lo que se hizo el ajuste correspondiente en las partidas de gasto operativo. Sin que afectara al cumplimiento de las metas establecidas.
- 3) El importe negativo que se observa en la partida 39501, es el resultado del pago de recargos por pagar de forma extemporánea cuotas patronales, ya que el presupuesto asignado al Instituto en ejercicios anteriores había sido insuficiente y se dejó de cumplir con estas obligaciones.

En relación a las metas se informa lo siguiente:

Dentro del proceso: "OPERAR PROGRAMAS DE LICENCIATURA" Clave: 2111112265812252560KN se llevaron a cabo las siguientes metas:

Meta: "8 PROGRAMAS DE LICENCIATURA OTORGADOS"

Se cumplió satisfactoriamente al 100% otorgando los 8 programas de licenciatura en el 4to. Trimestre del 2015.

Meta: "12 AUDITORIAS DIRECTAS REALIZADAS"

Se cumplió satisfactoriamente al 100% con las 3 auditorías programadas en el 4to. Trimestre del 2015, generando en tiempo y forma, los informes con los resultados obtenidos por el OCDA.

En el proceso: "OPERAR PROGRAMAS DE POSGRADO" Clave: 2111112265812252560KR se llevaron a cabo las siguientes metas:

Meta: "OPERAR PROGRAMAS DE POSGRADO"

Se cumplió satisfactoriamente al 87.5%, esto debido a que la especialidad "Diseño de Estrategias de Enseñanza Situada mediada por las TIC" no fue posible ofertarla debido a que ha reportado una baja demanda por tal motivo se encuentra en rediseño curricular para su actualización y posterior oferta.

En el proceso: "APOYO Y GESTIÓN ADMINISTRATIVA A LOS SERVICIOS EDUCATIVOS DEL INSTITUTO" Clave: 211112265822252560KU se llevaron a cabo las siguientes metas:

Meta: "INDICE DE EFICIENCIA EN EL EJERCICIO DEL GASTO"

Se cumplió satisfactoriamente al 90%, ya que el recurso que se recibe en el año del Programa Federal por convenio "PROFOCIE" se aplica por ciclo escolar, por lo que los remanentes se aplicarán en el año 2016 de acuerdo a sus Reglas de Operación; de igual forma, de acuerdo a las conciliaciones que se concretan en el cierre anual 2015, aparecen posibles reintegros a la TESOFE de recurso de Programas Federales que no se aplicó y/o comprobó.



PROFR. ADALBERTO DUEÑAS LÓPEZ
DIRECTOR GENERAL




ING. ENRIQUE VILLACUSA RODRÍGUEZ
SECRETARIO GRAL. ADMINISTRATIVO

Sistema Estatal de Evaluación
 Gastos por proyectos de Inversión
 Instituto de Formación Docente del Estado de Sonora
 al 31 de Diciembre de 2015
 (pesos)

CPCA-III-14

TRIMESTRE: CUARTO DE 2015

GASTO DE INVERSION EJERCIDO:		MONTO EROGADO		
NOMBRE DEL PROYECTO				
CONSTRUCCION DE AULA EN ESCUELA NORMAL SUPERIOR DE HERMOSILLO, SUBSEDE OBREGON EN OBREGON, SONORA	6000	\$	595,325.05	RECURSO FEDERAL E INGRESO PROPIO
CONSTRUCCION DE DOS AULAS EN ESCUELA NORMAL DE EDUCACION FISICA, EN HERMOSILLO, SONORA	6000	\$	827,382.90	RECURSO FEDERAL E INGRESO PROPIO
TRABAJOS DE CONSTRUCCION DE CUBICULO EN LA ESCUELA NORMAL SUPERIOR DE NAVOJOA, SONORA	6000	\$	149,634.23	RECURSO FEDERAL
TRABAJOS DE CONSTRUCCION DE CUBICULO EN LA ESCUELA NORMAL SUPERIOR DE NAVOJOA, SONORA	6000	\$	149,338.41	RECURSO FEDERAL
		\$	1,721,680.59	


 PROPR. ADALBERTO DUEÑAS LOPEZ
 DIRECTOR GENERAL



 ING. ENRIQUE VILLASECA RODRÍGUEZ
 SECRETARIO GRAL. ADMINISTRATIVO

Sistema Estatal de Evaluación
 Relación de cuentas Bancarias Productivas Específicas
 INSTITUTO DE FORMACION DOCENTE DEL ESTADO DE SONORA
 del 1 de Enero al 31 de Diciembre de 2015
 (pesos)


ETCA-IV-15

TRIMESTRE: CUARTO DE 2015

Fondo, Programa o Convenio		Datos de la Cuenta Bancaria	
		Institución Bancaria	Número de Cuenta
1	BECA PRACTICA	BANCOMER	447714041
2	CONACYT	BANCOMER	180352144
3	IFODES PEFEN 2012	BANCOMER	188824436
4	IFODES PROMEP	BANCOMER	173028682
5	PEFEN	BANCOMER	446200036
6	FONE	BANCOMER	173624358
7	PROFORME	BANCOMER	174660633
8	PTOYECTO QUINTO	BANCOMER	102236532



 PROF. ADALBERTO DUEÑAS LÓPEZ
 DIRECTOR GENERAL



 ING. ENRIQUE VILLACUSA RODRÍGUEZ
 SECRETARIO GRAL. ADMINISTRATIVO

Sistema Estatal de Evaluación
 Relección de Bienes que Componen su Patrimonio
 INSTITUTO DE FORMACION DOCENTE DEL ESTADO DE SONORA
 del 1 de Enero al 31 de Diciembre de 2015
 (pesos)

ETCA-IV-16

TRIMESTRE: CUARTO DE 2015


Código	Descripción del Bien	Valor <u>HISTORICO</u>
2 021206C0940001	CAJA FUERTE	7,107.00
1 011206E0940001	ESCRITORIO SEMIEJECUTIVO DE MADERA	893.20
7 071206E0950011	ESCRITORIO SECRETARIAL DE MADE	2,415.00
7 071234M1730126	MONITOR	2,530.00
7 071206A0920003	ARCHIVERO DE MADERA 2 GAVETAS	1,633.00
4 041206E0940001	ESCRITORIO SEMIEJECUTIVO DE MA	2,415.00
7 071206E0950007	ESCRITORIO SECRETARIAL DE MADE	785.40
27 271207M1180005	MUEBLE PARA COMPUTADORA	750.91
1 011206A0920002	ARCHIVERO DE MADERA 2 GAVETAS	1,633.00
1 011206A0080002	ARCHIVERO DE 4 GAVETAS	2,507.00
5 051207S0050021	SILLA SECRETARIAL	154.00
47 471207C0460006	C.P.U.	10,120.00
47 471234M1730001	MONITOR	1.00
1 011206A0870001	ARCHIVERO DE METAL 4 GAVETAS	1,977.08
7 071206E0950010	ESCRITORIO SECRETARIAL DE MADE	1,780.20
9 091207S0050017	SILLA SECRETARIAL	670.45
11 111206M1320009	MESA DE SERVICIO	292.00
1 011207S0050003	SILLA SECRETARIAL	736.00
25 251207M1180004	MUEBLE PARA COMPUTADORA	1,184.50
9 091206E0950002	ESCRITORIO SECRETARIAL DE MADE	1.00
7 071207S0050010	SILLA SECRETARIAL	445.05
24 241207S0050006	SILLA SECRETARIAL	670.45
1 011234I0200001	IMPRESORA DE MATRIZ	4,025.00
25 251206E0950001	ESCRITORIO SECRETARIAL DE MADE	1,265.00
5 051207S0050022	SILLA SECRETARIAL	690.00
25 251207M1180005	MUEBLE PARA COMPUTADORA	1,380.00
2 021241S0050001	SILLA SECRETARIAL	308.00
1 011206E0950003	ESCRITORIO SECRETARIAL DE MADERA	1,362.75
24 241206A0920001	ARCHIVERO DE MADERA 2 GAVETAS	1,633.00
1 011206A0080001	ARCHIVERO DE 4 GAVETAS	1,539.85
9 091206M1320001	MESA DE SERVICIO	390.00
7 071206L0430001	LIBRERO DE MADERA	1,380.00
9 091206L0430006	LIBRERO DE MADERA	1,380.00
7 071206A0920004	ARCHIVERO DE MADERA 2 GAVETAS	1,633.00
1 011206A0870007	ARCHIVERO DE METAL 4 GAVETAS	2,507.00
1 011206A0870008	ARCHIVERO DE METAL 4 GAVETAS	2,507.00
7 071206E0950009	ESCRITORIO SECRETARIAL DE MADE	785.40
24 241207S0050004	SILLA SECRETARIAL	736.00
10 101207M1180003	MUEBLE PARA COMPUTADORA	740.60
1 011206E0950005	ESCRITORIO SECRETARIAL DE MADE	2,415.00
26 261207M1180003	MUEBLE PARA COMPUTADORA	740.60
34 341206A0870028	ARCHIVERO DE METAL 4 GAVETAS	1,972.25
9 091207S0040001	SILLA APILABLE	1.00
5 051206S0560001	SILLON SOFA	849.20
4 041206M1320002	MESA DE SERVICIO	1,104.00
5 051207S0170003	SILLON EJECUTIVO	2,472.50
10 101206A0870009	ARCHIVERO DE METAL 4 GAVETAS	1,633.00
1 011206L0430003	LIBRERO DE MADERA	1,518.00
9 091206L0430007	LIBRERO DE MADERA	799.00
9 091206M1340001	MESA DE JUNTAS	1.00
4 041207M1180001	MUEBLE PARA COMPUTADORA	395.00
18 181207C0460001	C.P.U.	10,235.00
10 101207S0050005	SILLA SECRETARIAL	308.00

Sistema Estatal de Evaluación
 Relección de Bienes que Componen su Patrimonio
 INSTITUTO DE FORMACION DOCENTE DEL ESTADO DE SONORA
 del 1 de Enero al 31 de Diciembre de 2015
 (pesos)


ETCA-IV-16

TRIMESTRE: CUARTO DE 2015

Código	Descripción del Bien	Valor <u>HISTORICO</u>
34 341241S0760124	SILLA DE VISITA	806.20
34 341241S0760125	SILLA DE VISITA	806.20
34 341241S0760126	SILLA DE VISITA	806.20
34 341241S0760127	SILLA DE VISITA	806.20
34 341241S0760128	SILLA DE VISITA	806.20
34 341241S0760129	SILLA DE VISITA	806.20
34 341241S0760130	SILLA DE VISITA	806.20
9 091241S0760362	SILLA DE VISITA	806.20
9 091241S0760363	SILLA DE VISITA	806.20
6 061242B0540006	BAFLES	5,809.96
5 051242G0300001	GUITARRA	4,698.00
5 051242G0300002	GUITARRA	4,698.00
5 051242T1060001	TECLADO	7,290.96
		55,534,116.11



 PROF. ADALBERTO DUEÑAS LÓPEZ
 DIRECTOR GENERAL




 ING. ENRIQUE VILLALDESCUSA RODRÍGUEZ
 SECRETARIO GRAL. ADMINISTRATIVO

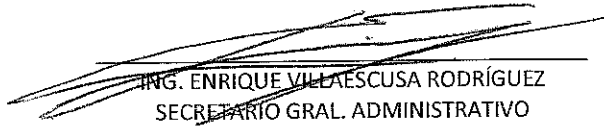
Sistema Estatal de Evaluación
 Relación de esquemas bursátiles y de coberturas financieras
 Instituto de Formación Docente del Estado de Sonora
 al 31 de Diciembre de 2015
 (pesos)

ETCA-IV-17

TRIMESTRE: CUARTO DE 2015

Identificación del Instrumento	Colocación	Interés Ganados	Valor Actual
	A	B	C=A+B
Sin movimientos durante el trimestre			
Total			
Otros Instrumentos de Bursatilización			
Total Otros Instrumentos			
TOTAL			


 PROF. ADALBERTO DUEÑAS LOPEZ
 DIRECTOR GENERAL


 ING. ENRIQUE VILLAESCUSA RODRÍGUEZ
 SECRETARIO GRAL. ADMINISTRATIVO