



Gobierno del Estado de Sonora

SEC
Secretaría de Educación y Cultura



IFODES
Instituto de Formación Docente del Estado de Sonora

GOBIERNO DEL ESTADO DE SONORA
SECRETARÍA DE HACIENDA

R 29 ABR 2016 **O**
R E C I B I D O
SUBSECRETARÍA DE PLANEACIÓN DEL DESARROLLO

REF. OFICIO D. G. 345/2016
Hermosillo, Sonora, a 27 de abril de 2016

"2016: Año del Diálogo y la Reconstrucción".

C. P. GUSTAVO LUIS RODRÍGUEZ LOZANO
SUBSECRETARIO DE PLANEACIÓN DEL DESARROLLO DE LA
SECRETARIA DE HACIENDA.
P R E S E N T E .-

En el marco de la Cuenta Pública Estatal, anexo al presente el Primer Informe Trimestral correspondiente al ejercicio presupuestal 2016, en los términos de la Ley General de Contabilidad Gubernamental y los acuerdos del Consejo Nacional de Armonización Contable.


Se anexa la relación con los formatos anexos.

Sin más por el momento, me reitero a sus apreciables órdenes.


Atentamente,
"SUFRAGIO EFECTIVO. NO REELECCIÓN".
DIRECTOR GENERAL


PROF. ADALBERTO DUEÑAS LÓPEZ

- C.c.p.- C. P. Raúl Navarro Gallegos, Secretario de Hacienda.
- C.c.p.- C.P. René Estrada, Director General de Evaluación y Seguimiento del Gasto Público
- C.c.p.- C.P.C. Eugenio Pablos Antillón, Auditor Mayor ISAF
- C.c.p.- Ing. Enrique Villaescusa Rodríguez, Secretario Gral. Administrativo en IFODES.
- C.c.p.- Lic. María Isabel Acuña Ochoa, Titular del OCDA en IFODES
- C.c.p. Archivo.
- C.c.p. Minutario.



Gobierno del Estado
de Sonora
Instituto de Formación
Docente del Estado
de Sonora



Unidos logramos más

Ave. Madrid s/n entre Edel Castellanos y Dr. Aguilar, Col. Prados de San Mateo, Hermosillo, Sonora, México. | www.ifodes.edu.mx

Tels. (662) 213 1055, 212 4469 y 212 4436 | 01 800 0436 337

Hermosillo, Sonora, México. | www.ifodes.edu.mx

Número de certificado: ATR0705
Fecha de emisión: 16/07/14
Fecha de caducidad: 15/07/17
Alcance: "Aseguramiento del proceso de formación profesional y continua de docentes"

Formatos

Listado de Formatos ETCA "Evaluación Trimestral Contabilidad Armonizada"

No	Formato	Descripción
----	---------	-------------

I.- Información Contable

1	ETCA-I-01	Estado de Situación Financiera
2	ETCA-I-02	Estado de Actividades
4	ETCA-I-03	Estado de Variación en la Hacienda Pública
5	ETCA-I-04	Estado de Cambios en la Situación Financiera
3	ETCA-I-05	Flujo de Efectivo
8	ETCA-I-06	Estado Analítico del Activo
9	ETCA-I-07	Estado Analítico de la Deuda y Otros Pasivos
6	ETCA-I-08	Informe sobre Pasivos Contingentes
7	ETCA-I-09	Notas a los Estados Financieros

II.- Información Presupuestaria

10	ETCA-II-10	Estado Analítico de Ingresos
11	ETCA-II-10-A	Conciliación entre los Ingresos Presupuestarios y Contables
12	ETCA-II-11	Estado Analítico del Ejercicio Presupuesto de Egresos Clasificación Por Objeto del Gasto (Capítulo y Concepto)
13	ETCA-II-11-A	Estado Analítico del Ejercicio Presupuesto de Egresos Clasificación Económica (Por Tipo de Gasto)
14	ETCA-II-11-B1	Estado Analítico del Ejercicio Presupuesto de Egresos Por Unidad Administrativa
15	ETCA-II-11-B2	Estado Analítico del Ejercicio Presupuesto de Egresos Clasificación Administrativa, Por Poderes
16	ETCA-II-11-B3	Estado Analítico del Ejercicio Presupuesto de Egresos Clasificación Administrativa, Por tipo de Organismo o Entidad Paraestatal
17	ETCA-II-11-C	Estado Analítico del Ejercicio Presupuesto de Egresos Clasificación Funcional (Finalidad y Función)
18	ETCA-II-11-D	Conciliación entre los Egresos Presupuestarios y los Gastos Contables
19	ETCA-II-11-E	Estado Analítico del Ejercicio Presupuesto de Egresos Por Partida del Gasto
20	ETCA-II-12	Endeudamiento Neto
21	ETCA-II-13	Intereses de la Deuda

III.- Información Programática

22	ETCA-III-14	Gasto por Categoría Programática
23	ETCA-III-15	Seguimiento y Evaluación de Indicadores de Proyectos y Procesos (Gasto por Categoría Programática, Metas y Programas; Análisis Programático- Presupuestal con Indicadores de Resultados)
24	ETCA-III-16	Gasto por Proyectos de Inversión

IV.- Información Complementaria-Anexos

La información complementaria para generar las cuentas nacionales y atender otros requerimientos provenientes de Organismos Internacionales de los que México es miembro.

25	ETCA-IV-17	Indicadores de Postura Fiscal
26	ETCA-IV-18	Relación de Cuentas Bancarias Productivas Específicas
27	ETCA-IV-19	Relación de Bienes que Componen su Patrimonio
28	ETCA-IV-20	Relación de esquemas bursátiles y de coberturas financieras
	Otros	Formato libre

Sistema Estatal de Evaluación
Estado de Situación Financiera
Instituto de Formación Docente del Estado de Sonora
Al 31 de Marzo de 2016
(PESOS)

TRIMESTRE: PRIMERO DE 2016

ACTIVO	2016	2015	PASIVO	2016	2015
<i>Activo Circulante</i>			<i>Pasivo Circulante</i>		
Efectivo y Equivalentes	51,730,058.04	49,787,034.98	Cuentas por Pagar a Corto Plazo	47,390,860.68	55,956,271.20
Derechos a Recibir Efectivo o Equivalentes	1,415,722.31	1,151,201.83	Documentos por Pagar a Corto Plazo	0.00	0.00
Derechos a Recibir Bienes o Servicios	62,741.37	62,741.37	Porción a Corto Plazo de la Deuda Pública a Largo Plazo	0.00	0.00
Inventarios	0.00	0.00	Titulos y Valores a Corto Plazo	0.00	0.00
Almacenes	0.00	0.00	Pasivos Diferidos a Corto Plazo	1,387,336.23	1,387,336.23
Estimación por Pérdida o Deterioro de Activos Circulantes	0.00	0.00	Fondos y Bienes de Terceros en Garantía y/o Administración a Corto Plazo	0.00	0.00
Otros Activos Circulantes	53,208,521.72	51,000,978.18	Provisiones a Corto Plazo	0.00	0.00
			Otros Pasivos a Corto Plazo	2,174.08	0.00
			<i>Total de Pasivos Circulantes</i>	<i>48,780,370.99</i>	<i>57,343,667.43</i>
<i>Total de Activos Circulantes</i>					
			<i>Pasivo No Circulante</i>		
<i>Activo No Circulante</i>			Cuentas por Pagar a Largo Plazo	0.00	0.00
Inversiones Financieras a Largo Plazo	0.00	0.00	Documentos por Pagar a Largo Plazo	0.00	0.00
Derechos a Recibir Efectivo o Equivalentes a Largo Plazo	0.00	0.00	Deuda Pública a Largo Plazo	0.00	0.00
Bienes Inmuebles, Infraestructura y Construcciones en Proceso	25,979,150.56	25,979,150.56	Pasivos Diferidos a Largo Plazo	0.00	0.00
			Fondos y Bienes de Terceros en Garantía y/o en Administración a Largo Plazo	0.00	0.00
Bienes Muebles	55,534,116.11	55,534,116.11		0.00	0.00
Activos Intangibles	1,264,607.18	1,259,978.78	Provisiones a Largo Plazo	0.00	0.00
Depreciación, Deterioro y Amortización Acumulada de Bienes	-50,376,978.01	-49,170,080.28			
Activos Diferidos	106,000.00	72,000.00			
Estimación por Pérdida o Deterioro de Activos no Circulantes					
Otros Activos no Circulantes				0.00	0.00
<i>Total de Activos No Circulantes</i>	<i>32,506,895.84</i>	<i>33,675,165.17</i>	<i>Total de Pasivos No Circulantes</i>	<i>0.00</i>	<i>0.00</i>
<i>Total de Activos</i>	<i>85,715,417.56</i>	<i>84,676,143.35</i>	<i>Total de Pasivo</i>	<i>48,780,370.99</i>	<i>57,343,667.43</i>
			<i>Hacienda Pública/Patrimonio</i>	<i>0.00</i>	<i>0.00</i>
			<i>Hacienda Pública/Patrimonio Contribuido</i>	<i>0.00</i>	<i>0.00</i>
			Aportaciones	0.00	0.00
			Donaciones de Capital	0.00	0.00
			Actualización de la Hacienda Pública/Patrimonio	36,935,046.57	27,332,535.92
			<i>Hacienda Pública/Patrimonio Generado</i>	<i>38,627,707.12</i>	<i>34,783,434.39</i>
			Resultados del Ejercicio (Ahorro/ Desahorro)	-6,367,175.81	-41,150,610.20
			Resultados de Ejercicios Anteriores	0.00	0.00
			Revalúos	0.00	0.00
			Reservas	4,674,515.26	33,699,711.73
			Rectificaciones de Resultados de Ejercicios Anteriores	0.00	0.00
			<i>Exceso o Insuficiencia en la Actualización de la Hacienda Pública/Patrimonio</i>	<i>0.00</i>	<i>0.00</i>
			Resultado por Posición Monetaria	0.00	0.00
			Resultado por Tenencia de Activos no Monetarios	0.00	0.00
			<i>Total Hacienda Pública/Patrimonio</i>	<i>36,935,046.57</i>	<i>27,332,535.92</i>
			<i>Total de Pasivo y Hacienda Pública/Patrimonio</i>	<i>85,715,417.56</i>	<i>84,676,143.35</i>

PROFR. ADALBERTO QUEJAS LOPEZ
DIRECTOR GENERAL

ING. ENRIQUE VILLALCUSA RODRÍGUEZ
SECRETARIO GRAL. ADMINISTRATIVO

Sistema Estatal de Evaluación
Estado de Actividades
Instituto de Formación Docente del Estado de Sonora
Del 01 de Enero al 31 de Marzo de 2016
(PESOS)

ETCA-1-02

TRIMESTRE: PRIMERO DE 2016

	2016	2015
INGRESOS Y OTROS BENEFICIOS	11,294,169.64	12,327,528.18
Ingresos de la Gestión:	0.00	0.00
Impuestos	0.00	0.00
Cuotas y Aportaciones de Seguridad Social	0.00	0.00
Contribuciones de Mejoras	0.00	0.00
Derechos	0.00	0.00
Productos de Tipo Corriente ¹	0.00	0.00
Aprovechamientos de Tipo Corriente	11,294,169.64	12,327,528.18
Ingresos por Venta de Bienes y Servicios	0.00	0.00
Ingresos no Comprendidos en las Fracciones de la Ley de Ingresos Causados en Ejercicios Fiscales Anteriores Pendientes de Liquidación o Pago	46,781,916.47	23,579,133.68
Participaciones, Aportaciones, Transferencias, Asignaciones, Subsidios y Otras Ayudas	29,025,196.47	10,922,113.68
Participaciones y Aportaciones	17,756,720.00	12,657,020.00
Transferencia, Asignaciones, Subsidios y Otras Ayudas	3,484.65	601.42
Otros Ingresos y Beneficios	3,186.31	601.42
Ingresos Financieros ¹	0.00	0.00
Incremento por Variación de Inventarios	0.00	0.00
Disminución del Exceso de Estimaciones por Pérdida o Deterioro u Obsolescencia	0.00	0.00
Disminución del Exceso de Provisiones	298.34	0.00
Otros Ingresos y Beneficios Varios	0.00	0.00
Total de Ingresos y Otros Beneficios	58,079,570.76	35,907,263.28
GASTOS Y OTRAS PERDIDAS	18,024,280.91	17,452,578.16
Gastos de Funcionamiento	14,716,339.02	14,997,595.58
Servicios Personales	856,671.66	1,199,371.04
Materiales y Suministros	2,451,270.23	1,255,611.55
Servicios Generales	220,685.00	6,713,962.50
Transferencia, Asignaciones, Subsidios y Otras Ayudas	0.00	0.00
Transferencias Internas y Asignaciones al Sector Público	0.00	0.00
Transferencias al Resto del Sector Público	0.00	0.00
Subsidios y Subvenciones	220,685.00	6,713,962.50
Ayudas Sociales	0.00	0.00
Pensiones y Jubilaciones	0.00	0.00
Transferencias a Fideicomisos, Mandatos y Contratos Análogos	0.00	0.00
Transferencias a la Seguridad Social	0.00	0.00
Donativos	0.00	0.00
Transferencias al Exterior	0.00	0.00
Participaciones y Aportaciones	0.00	0.00
Participaciones	0.00	0.00
Aportaciones	0.00	0.00
Convenios	0.00	0.00
Intereses, Comisiones y Otros Gastos de la Deuda Pública	0.00	0.00
Intereses de la Deuda Pública	0.00	0.00
Comisiones de la Deuda Pública	0.00	0.00
Gastos de la Deuda Pública	0.00	0.00
Costo por Coberturas	0.00	0.00
Apoyos Financieros	1,206,897.73	-93,692.72
Otros Gastos y Pérdidas Extraordinarias	1,206,897.73	-93,692.72
Estimaciones, Depreciaciones, Deterioros, Obsolescencia y Amortizaciones	0.00	0.00
Provisiones	0.00	0.00
Disminución de Inventarios	0.00	0.00
Aumento por Insuficiencia de Estimaciones por Pérdida o Deterioro y Obsolescencia	0.00	0.00
Aumento por Insuficiencia de Provisiones	0.00	0.00
Otros Gastos	0.00	0.00
Inversión Pública	0.00	0.00
Inversión Pública no Capitalizable	0.00	0.00
Total de Gastos y Otras Pérdidas	19,451,863.64	24,072,847.94
Resultados del Ejercicio (Ahorro/Desahorro)	38,627,707.12	11,834,415.34

¹ No se incluyen: Utilidades e Intereses. Por regla de presentación se revelan como Ingresos Financieros.


PROFR. ADALBERTO DUEÑAS LÓPEZ
DIRECTOR GENERAL


ING. ENRIQUE VILLAESCUSA RODRÍGUEZ
SECRETARIO GENERAL ADMINISTRATIVO


Sistema Estatal de Evaluación
Estado de Variación en la Hacienda Pública
Instituto de Formación Docente del Estado de Sonora
Del 01 de Enero de 2016 al 31 de Marzo de 2016

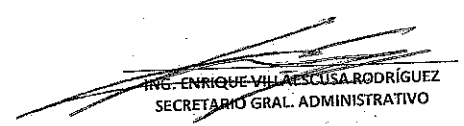
ETCA-I-03

TRIMESTRE: PRIMERO DE 2016

(PESOS)

Concepto	Hacienda Pública / Patrimonio Contribuido	Hacienda Pública / Patrimonio Generado de Ejercicio Anteriores	Hacienda Pública / Patrimonio Generado del Ejercicio	Ajustes por Cambios de Valor	Total
Rectificaciones de Resultados de Ejercicios Anteriores	0.00	4,674,515.26	-34,783,434.39	0.00	-38,108,919.13
Patrimonio Neto Inicial Ajustado del Ejercicio	0.00	0.00	0.00	0.00	0.00
Aportaciones	0.00	0.00	0.00	0.00	0.00
Donaciones de Capital	0.00	0.00	0.00	0.00	0.00
Actualización de la Hacienda Pública/Patrimonio	0.00	0.00	0.00	0.00	0.00
Variaciones de la Hacienda Pública / Patrimonio Neto del Ejercicio	0.00	-41,150,610.20	34,783,434.39	0.00	-6,367,175.81
Resultados del Ejercicio (Ahorro/Desahorro)	0.00	0.00	34,783,434.39	0.00	34,783,434.39
Resultados de Ejercicios Anteriores	0.00	-41,150,610.20	0.00	0.00	-41,150,610.20
Revalúos	0.00	0.00	0.00	0.00	0.00
Reservas	0.00	0.00	0.00	0.00	0.00
Hacienda Pública / Patrimonio Neto Final del Ejercicio 2015	0.00	-41,150,610.20	34,783,434.39	0.00	-6,367,175.81
Cambios en la Hacienda Pública / Patrimonio Neto del Ejercicio 2016	0.00	0.00	0.00	0.00	0.00
Aportaciones	0.00	0.00	0.00	0.00	0.00
Donaciones de Capital	0.00	0.00	0.00	0.00	0.00
Actualización de la Hacienda Pública/Patrimonio	0.00	0.00	0.00	0.00	0.00
Variaciones de la Hacienda Pública / Patrimonio Neto del Ejercicio	0.00	34,783,434.39	38,627,707.12	0.00	73,411,141.51
Resultados del Ejercicio (Ahorro/Desahorro)	0.00	0.00	38,627,707.12	0.00	38,627,707.12
Resultados de Ejercicios Anteriores	0.00	34,783,434.39	0.00	0.00	34,783,434.39
Revalúos	0.00	0.00	0.00	0.00	0.00
Reservas	0.00	0.00	0.00	0.00	0.00
Saldo Neto en la Hacienda Pública / Patrimonio 2016	0.00	-1,692,660.55	38,627,707.12	0.00	36,935,046.57



PROFR. ADALBERTO DUEÑAS LÓPEZ
DIRECTOR GENERAL



ING. ENRIQUE VILLALDESCUSA RODRÍGUEZ
SECRETARIO GRAL. ADMINISTRATIVO

Estado de Cambios en la Situación Financiera
 Instituto de Formación Docente del Estado de Sonora
 Del 01 de Enero de 2016 al 31 de Marzo de 2016
 (PESOS)

TRIMESTRE: PRIMERO DE 2016

	Origen (2016 - 2015)	Aplicación
Activo		+
Activo Circulante	0.00	1,943,023.06
Efectivo y Equivalentes	0.00	264,520.48
Derechos a Recibir Efectivo o Equivalentes	0.00	0.00
Derechos a Recibir Bienes o Servicios	0.00	0.00
Inventario	0.00	0.00
Almacenes	0.00	0.00
Estimación por Pérdida o Deterioro de Activos Circulantes	0.00	0.00
Otros Activos Circulantes		
Activo No Circulante	0.00	0.00
Inversiones Financieras a Largo Plazo	0.00	0.00
Derechos a Recibir Efectivo o Equivalentes a Largo Plazo	0.00	0.00
Bienes Inmuebles, Infraestructura y Construcciones en Proceso	0.00	0.00
Bienes Muebles	0.00	4,628.40
Activos Intangibles	1,206,897.73	0.00
Depreciación, Deterioro y Amortización Acumulada de Bienes	0.00	34,000.00
Activos Diferidos	0.00	0.00
Estimación por Pérdida o Deterioro de Activos no Circulantes	0.00	0.00
Otros Activos no-Circulantes		
Pasivo	(2016 - 2015)	
Pasivo Circulante	0.00	8,565,410.52
Cuentas por Pagar a Corto Plazo	0.00	0.00
Documentos por Pagar a Corto Plazo	0.00	0.00
Porción a Corto Plazo de la Deuda Pública a Largo Plazo	0.00	0.00
Títulos y Valores a Corto Plazo	0.00	0.00
Pasivos Diferidos a Corto Plazo	0.00	0.00
Fondos y Bienes de Terceros en Garantía y/o Administración a Corto Plazo	0.00	0.00
Provisiones a Corto Plazo	2,174.08	0.00
Otros Pasivos a Corto Plazo		
Pasivo No Circulante	0.00	0.00
Cuentas por Pagar a Largo Plazo	0.00	0.00
Documentos por Pagar a Largo Plazo	0.00	0.00
Deuda Pública a Largo Plazo	0.00	0.00
Pasivos Diferidos a Largo Plazo	0.00	0.00
Fondos y Bienes de Terceros en Garantía y/o en Administración a Largo Plazo	0.00	0.00
Provisiones a Largo Plazo		
HACIENDA PUBLICA/PATRIMONIO	(2016 - 2015)	
	+	-
Hacienda Pública/Patrimonio Contribuido	0.00	0.00
Aportaciones	0.00	0.00
Donaciones de Capital	0.00	0.00
Actualización de la Hacienda Pública/Patrimonio		
Hacienda Pública/Patrimonio Generado	3,844,272.73	0.00
Resultados del Ejercicio (Ahorro/ Desahorro)	34,783,434.39	0.00
Resultados de Ejercicios Anteriores	0.00	0.00
Revalúos	0.00	0.00
Reservas		29,025,196.47
Rectificaciones de Resultados de Ejercicios Anteriores		
Excesos o Insuficiencia en la Actualización de la Hacienda Pública/Patrimonio	0.00	0.00
Resultado por Posición Monetaria	0.00	0.00
Resultado por Tenencia de Activos no Monetarios		
Total	39,836,778.93	39,836,778.93


 PROF. ADALBERTO DUEÑAS LÓPEZ
 DIRECTOR GENERAL


 ING. ENRIQUE VILLAESCUSA RODRÍGUEZ
 SECRETARIO GRAL. ADMINISTRATIVO

**Sistema Estatal de Evaluación
Flujo de Efectivo
Instituto de Formación Docente del Estado de Sonora
Del 01 de Enero de 2016 al 31 de Marzo de 2016
(PESOS)**

ETCA-I-05

TRIMESTRE: PRIMERO DE 2016

Concepto	2016	2015
Flujos de Efectivo de las Actividades de Operación	59,288,797.16	50,687,327.68
Origen	0.00	0.00
Impuestos	0.00	0.00
Cuotas y Aportaciones de Seguridad Social	0.00	0.00
Contribuciones de mejoras	0.00	0.00
Derechos	0.00	0.00
Productos de Tipo Corriente	0.00	0.00
Aprovechamientos de Tipo Corriente	0.00	0.00
Ingresos por Venta de Bienes y Servicios	11,294,169.64	12,327,528.18
Ingresos no Comprendidos en las Fracciones de la Ley de Ingresos Causados en Ejercicios Fiscales Anteriores Pendientes de Liquidación o Pago	0.00	0.00
Participaciones y Aportaciones	29,025,196.47	10,922,113.68
Transferencias, Asignaciones y Subsidios y Otras Ayudas	17,756,720.00	12,657,020.00
Otros Orígenes de Operación	1,212,711.05	14,780,665.82
Aplicación	57,341,145.70	39,377,434.76
Servicios Personales	14,716,339.02	14,997,595.58
Materiales y Suministros	856,671.66	1,199,371.04
Servicios Generales	2,451,270.23	1,255,611.55
Transferencias Internas y Asignaciones al Sector Público	0.00	0.00
Transferencias al resto del Sector Público	0.00	0.00
Subsidios y Subvenciones	0.00	0.00
Ayudas Sociales	220,685.00	6,713,962.50
Pensiones y Jubilaciones	0.00	0.00
Transferencias a Fideicomisos, Mandatos y Contratos Análogos	0.00	0.00
Transferencias a la Seguridad Social	0.00	0.00
Donativos	0.00	0.00
Transferencias al Exterior	0.00	0.00
Participaciones	0.00	0.00
Aportaciones	0.00	0.00
Convenios	39,096,179.79	15,210,894.10
Otras Aplicaciones de Operación	1,947,651.46	11,309,892.92
Flujos Netos de Efectivo por Actividades de Operación	4,628.40	3,806.86
Flujos de Efectivo de las Actividades de Inversión	4,628.40	3,806.86
Origen	0.00	0.00
Bienes Inmuebles, Infraestructura y Construcciones en Proceso	4,628.40	3,806.86
Bienes Muebles	0.00	0.00
Otros Orígenes de Inversión	0.00	0.00
Aplicación	0.00	0.00
Bienes Inmuebles, Infraestructura y Construcciones en Proceso	0.00	0.00
Bienes Muebles	0.00	0.00
Otras Aplicaciones de Inversión	-4,628.40	-3,806.86
Flujos Netos de Efectivo por Actividades de Inversión	0.00	0.00
Flujo de Efectivo de las Actividades de Financiamiento	0.00	0.00
Origen	0.00	0.00
Endeudamiento Neto	0.00	0.00
Interno	0.00	0.00
Externo	0.00	0.00
Otros Orígenes de Financiamiento	0.00	0.00
Aplicación	0.00	0.00
Servicios de la Deuda	0.00	0.00
Interno	0.00	0.00
Externo	0.00	0.00
Otras Aplicaciones de Financiamiento	0.00	0.00
Flujos Netos de Efectivo por Actividades de Financiamiento	0.00	0.00
Incremento/Disminución Neta en el Efectivo y Equivalentes al Efectivo	1,943,023.06	11,306,086.06
Efectivo y Equivalentes al Efectivo al Inicio del Ejercicio	49,787,034.98	2,456,973.41
Efectivo y Equivalentes al Efectivo al Final del Ejercicio	51,730,058.04	13,763,059.47

**PROFR. ADALBERTO DUEÑAS LÓPEZ
DIRECTOR GENERAL**

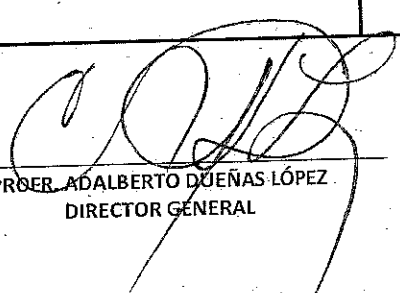
**ING. ENRIQUE VILLAESCUSA RODRIGUEZ
SECRETARIO GRAL. ADMINISTRATIVO**


Sistema Estatal de Evaluación
Estado Analítico del Activo
Instituto de Formación Docente del Estado de Sonora
Del 01 de Enero de 2016 al 31 de Marzo de 2016
(PESOS)

ETCA-I-06

TRIMESTRE: PRIMERO DE 2016

Concepto	Saldo Inicial 1	Cargos del Periodo 2	Abonos del Periodo 3	Saldo Final 4 (1+2-3)	Variación del Periodo (4-1)
ACTIVO	84,676,143.34	46,371,223.44	45,331,949.23	85,715,417.55	1,039,274.21
Activo Circulante	51,000,978.18	46,332,595.04	44,125,051.50	53,208,521.72	2,207,543.54
Efectivo y Equivalentes	49,787,034.98	38,726,494.47	36,783,471.41	51,730,058.04	1,943,023.06
Derechos a Recibir Efectivo o Equivalentes	1,151,201.83	7,606,100.57	7,341,580.09	1,415,722.31	264,520.48
Derechos a Recibir Bienes o Servicios	62,741.37	0.00	0.00	62,741.37	0.00
Inventarios	0.00	0.00	0.00	0.00	0.00
Almacenes	0.00	0.00	0.00	0.00	0.00
Estimación por Pérdida o Deterioro de Activos Circulantes	0.00	0.00	0.00	0.00	0.00
Otros Activos Circulantes	0.00	0.00	0.00	0.00	0.00
Activo No Circulante	33,675,165.17	38,628.40	1,206,897.73	32,506,895.84	-1,168,269.33
Inversiones Financieras a Largo Plazo	0.00	0.00	0.00	0.00	0.00
Derechos a Recibir Efectivo o Equivalentes a Largo Plazo	0.00	0.00	0.00	0.00	0.00
Bienes Inmuebles, Infraestructura y Construcciones en Proceso	25,979,150.56	0.00	0.00	25,979,150.56	0.00
Bienes Muebles	55,534,116.11	0.00	0.00	55,534,116.11	0.00
Activos Intangibles	1,259,978.78	4,628.40	0.00	1,264,607.18	4,628.40
Depreciación, Deterioro y Amortización Acumulada de Bienes	-49,170,080.28	0.00	1,206,897.73	-50,376,978.01	-1,206,897.73
Activos Diferidos	72,000.00	34,000.00	0.00	106,000.00	34,000.00
Estimación por Pérdida o Deterioro de Activos no Circulantes	0.00	0.00	0.00	0.00	0.00
Otros Activos no Circulantes	0.00	0.00	0.00	0.00	0.00


PROFER ADALBERTO DUEÑAS LÓPEZ
DIRECTOR GENERAL


ING. ENRIQUE VILLACUSA RODRÍGUEZ
SECRETARIO GRAL. ADMINISTRATIVO

Sistema Estatal de Evaluación
 Estado Analítico de la Deuda y Otros Pasivos
 Instituto de Formación Docente del Estado de Sonora
 Del 01 de Enero de 2016 al 31 de Marzo de 2016
 (PESOS)

ETCA-I-07

TRIMESTRE: PRIMERO DE 2016

DENOMINACIÓN DE LAS DEUDAS	MONEDA DE CONTRATACIÓN	INSTITUCIÓN O PAÍS ACREEDOR	SALDO INICIAL DEL PERIODO	SALDO FINAL DEL PERIODO
DEUDA PÚBLICA				
Corto Plazo				
Deuda Interna				
Instituciones de Crédito				
Títulos y Valores				
Arrendamientos Financieros				
Deuda Externa				
Organismos Financieros Internacionales				
Deuda Bilateral				
Títulos y Valores				
Arrendamientos Financieros				
<i>Subtotal Corto Plazo</i>				
Largo Plazo				
Deuda Interna				
Instituciones de Crédito				
Títulos y Valores				
Arrendamientos Financieros				
Deuda Externa				
Organismos Financieros Internacionales				
Deuda Bilateral				
Títulos y Valores				
Arrendamientos Financieros				
<i>Subtotal Largo Plazo</i>				
Otros Pasivos			57,343,607.43	48,780,370.99
Total Deuda y Otros Pasivos			57,343,607.43	48,780,370.99


 PROF. ADALBERTO DUEÑAS LÓPEZ
 DIRECTOR GENERAL


 ING. ENRIQUE VILLAESCUSA RODRÍGUEZ
 SECRETARIO GRAL. ADMINISTRATIVO

Sistema Estatal de Evaluación
Informe sobre Pasivos Contingentes
INSTITUTO DE FORMACION DOCENTE DEL ESTADO DE SONORA
Al 31 de Marzo de 2016
(PESOS)

ETCA-I-08

TRIMESTRE: PRIMERO DEL 2016

A Corto Plazo

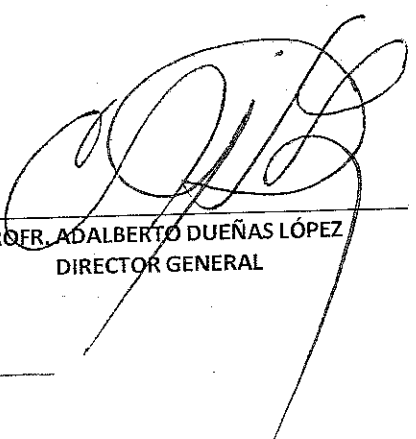
No presentó movimientos en este periodo.

A Mediano Plazo


No presentó movimientos en este periodo.

A Largo Plazo

No presentó movimientos en este periodo.



PROFR. ADALBERTO DUEÑAS LÓPEZ
DIRECTOR GENERAL



ING. ENRIQUE VILLAESCUSA RODRÍGUEZ
SECRETARIO GRAL. ADMINISTRATIVO

NOTAS DE DESGLOSE
 Información Contable

Notas al Estado de Situación Financiera

ACTIVO

Efectivo y Equivalente:

1.-Este rubro al 31 de marzo de 2016 y 31 de diciembre de 2015 está integrado de la siguiente forma:

	2016	2015
Efectivo	0.00	0.00
Bancos/Tesorería	51,730,08.04	49,787,034.98
Inversiones Temporales (Hasta 3 meses)		

Derechos a recibir efectivo y equivalentes:

2 y 3.- Este rubro al 31 de marzo de 2016 y 31 de diciembre 2015, la integración según su fecha de vencimiento es como sigue:

Los montos correspondientes a 2015 están integrados dentro de los 360 días o más.

	360 días ó mas	180 días	90 días o menos
Cuentas por Cobrar a Corto Plazo	0.00	295,427.54	420,219.18
Deudores Diversos por Cobrar a Corto Plazo.	70,187.07	35,263.45	594,625.08
Anticipo a Proveedores por Adquisición de Bienes y Prestación de Servicios a Corto Plazo.	62,741.37	0.00	0.00

La Entidad está realizando las gestiones para la recuperación o cancelación de saldos.

Bienes disponibles para su transformación o Consumo (Inventarios).

4.- No aplica, debido a que el Ente no realiza ningún proceso de transformación.

5.- No aplica, no se utiliza la cuenta de almacén por lo tanto no existe método de valuación.

Inversiones Financieras.

6.- No existen inversiones financieras en el periodo

7.- No existen en saldos de las participaciones y aportaciones de capital.

Bienes Muebles, Inmuebles e Intangibles:

Este rubro está integrado al 31 de marzo de 2016 y 31 de diciembre de 2015 como sigue:

	2016	2015
Edificios no Habitacionales	25,829,812.50	25,829,812.50

Construcciones en Proceso en Bienes de Dominio Publico	149,338.06	149,338.06
Mobiliario y Equipo de Administración	34,844,351.89	34,844,351.89
Mobiliario y Equipo Educacional y Recreativo	12,291,658.07	12,291,658.08
Equipo de Transporte	4,724,145.81	4,724,145.81
Maquinaria, Otros Equipos y Herramientas	3,233,552.52	3,233,552.52
Colecciones, Obras de Arte y Objetos Valiosos	440,407.82	440,407.82
Software	1,264,607.18	1,259,978.78
Depreciación Acumulada de Bienes Inmuebles	-4,181,648.54	-3,968,552.51
Depreciación Acumulada de Bienes Muebles	-45,260,492.44	-44,392,445.89
Amortización Acumulada de Activos Intangibles	-934,837.03	-829,943.77
Otros Activos Diferidos	106,000.00	72,000.00

8.- La depreciación de los bienes muebles e inmuebles, y la amortización de los activos intangibles se calcula por el método de línea recta con base a los parámetros de vida útil y los porcentajes anuales determinados por el CONAC y que se muestran a continuación:

Cuenta	%	años de vida útil
Edificios no habitacionales	3.3	30
Equipo de Computo	33.3	3
Mobiliario y Equipo de Oficina	10.0	10
Equipo de transporte	20.0	5

9.- De igual forma para la amortización de los activos intangibles es:

Cuenta	%	años de vida útil
Software	33.3	3

Estimaciones y Deterioros

10.- No se utilizan las estimaciones para cuentas incobrables, de inventarios o deterioros de activos biológicos, ni ninguna otra.

Otros Activos

11.- No aplica ya que no se utiliza la cuenta de otros activos.

PASIVO

Este rubro se integra al 31 de marzo de 2016 y 31 de diciembre de 2015 por las siguientes partidas:

	2016	2015
Servicios Personales por Pagar a Corto Plazo	2,501,377.42	2,462,886.57
Proveedores por Pagar a Corto Plazo	7,624,775.42	12,882,178.05
Participaciones y Aportaciones por Pagar a Corto Plazo	0.00	0.00
Retenciones y Contribuciones por Pagar a Corto Plazo	36,680,884.60	39,746,611.27
Otras Cuentas por Pagar a Corto Plazo	583,823.24	864,595.31
Otros Documentos por Pagar a Corto Plazo	0.00	0.00

Ingresos Cobrados por Adelantado a Corto Plazo	1,387,336.23	1,387,336.23
Otros Pasivos a corto plazo	2,174.08	0.00

Los saldos de servicios personales y retenciones y contribuciones por pagar a corto plazo cuyo plazo ya está vencido, y no se han cubierto se debe a que el IFODES opera con un déficit financiero recurrente que ha impedido cumplir a cabalidad con las obligaciones de pagos a terceros a los cuales se está obligado.

Notas al Estado de Actividades

Este rubro al 31 de marzo de 2016 y 2015 se integra como sigue:
INGRESO

1.- 11, 294,169.64 y 12,327,528.18 corresponden a ingresos propios recaudados en las Unidades Académicas por el cobro de colegiaturas por licenciaturas, maestrías, diplomados, titulaciones, etc. 6,805,020.00 y 6,805,020.00 los cuales corresponden a recursos federales transferidos al Instituto y refieren a recurso del FONE para pago de gasto de operación, de las escuelas transferidas al Estado (escuelas normales y unidades de U.P.N.), 10,000,000.00 y 0.00 de Subsidio Estatal para el pago de nómina del Instituto, 951,700.00 y 0.00 de un recurso correspondiente a ampliación presupuestal de los ejercicios 2012 y 2013. Asimismo se consideran otros programas Federales en 2015, como PEFEN-Quinto y CONACYT y para el ejercicio 2014, PROFOCIE (PEFEN), CONACYT Y BECA PRACTICA, por un importe de 29, 025,196.47 y 10, 922,113.68. Así como también un recurso estatal extraordinario por un importe de 0.00 y 5, 852,000.00 para hacer frente al pago pendiente de nómina de homologados.

2.- 3, 484.65 y 601.42 corresponden a intereses ganados por el manejo financiero en las cuentas del instituto y sus Unidades.

GASTO

1.-Trasferencias, Asignaciones, subsidios y otras ayudas, el monto de 220,685.00 y 6,713,962.50 que se refleja en este rubro corresponde al recurso otorgado a los alumnos del 7mo. y 8vo.semestre de las Escuelas Normales, para que realicen su práctica y servicio social.

Notas al Estado de Variación en la Hacienda Pública:

Rectificaciones de Ejercicios Anteriores

1.- Las modificaciones al resultado de ejercicios anteriores a través de la cuenta de rectificaciones a resultados de ejercicios anteriores por un monto de 28, 578,196.47, corresponde a la cancelación de ingresos que por convenio Federal fueron transferidos al Instituto para ejercerse a través del programa PEFEN-Quinto, el cual debe ejercerse durante el periodo 2015 y 2016. De igual forma un monto de 447,000.00 que corresponde al recurso de Consejo Nacional de Ciencia y Tecnología (CONACYT), que corresponde a programas de apoyo a madres jefas de familia, dichos movimientos fueron autorizados por la Junta Directiva.

Notas al Estado de Flujo de Efectivo

Efectivo y equivalentes

1.- El análisis de los saldos inicial y final que figuran en la última parte del Estado de flujo de Efectivo en la cuenta de efectivo y equivalentes es como sigue:

	2016	2015
Efectivo	0.00	0.00
Bancos/Tesorería	51,730,058.04	49,787,034.98
Efectivo en Bancos-Dependencias	0.00	0.00
Inversiones Temporales (Hasta 3 meses)	0.00	0.00
Fondos con afectación específica	0.00	0.00
Depósitos de fondos de terceros y otros	0.00	0.00
Total de Efectivo y Equivalentes	51,730,058.04	49,787,034.98

2.- No se han adquirido por el periodo de enero a de marzo de 2016 Bienes Muebles e inmuebles. Se adquirió en el mes de marzo un importe de 4,628.40 el cual corresponde a la adquisición de software.

3.- Conciliación de los Flujos de Efectivo Netos de las Actividades de Operación y la cuenta de Ahorro/Desahorro antes de Rubros Extraordinarios:

	2016	2015
Ahorro/Desahorro antes de rubros Extraordinarios	39,834,604.85	11,740,722.62
Movimientos de partidas (o rubros) que no afectan al efectivo.		
Depreciación	1,207,052.32	-93,692.72
Amortización	0.00	0.00
Incremento en las Provisiones	0.00	0.00
Incremento en inversiones producido por revaluación	0.00	0.00
Ganancia/pérdida en venta de propiedad, planta y equipo	0.00	0.00
Incremento en cuentas por cobrar	0.00	0.00
Partidas extraordinarias	0.00	0.00

NOTAS DE MEMORIA

Contables

No se llevan registros en cuentas de orden contables.

Presupuestales

Cuentas de Ingreso
 Cuentas de Egresos

NOTAS DE GESTIÓN ADMINISTRATIVA

1.-INTRODUCCION.-

2.-PANORAMA ECONÓMICO Y FINANCIERO.

El Patrimonio del Instituto estará constituido por las aportaciones, bienes muebles e inmuebles y demás ingresos que los Gobiernos Federal, Estatal y Municipales le otorguen o destinen; las aportaciones, donaciones que reciba de las personas de los sectores social y privado, y las adquisiciones de activo fijo.

3.-AUTORIZACIÓN E HISTORIA

El Instituto de Formación Docente del Estado de Sonora (IFODES), fue creado como un Organismo descentralizado de la Administración Pública Estatal, con personalidad Jurídica y patrimonio propios, sectorizada a la Secretaría de Educación y Cultura, conforme al decreto de creación publicado en el Boletín Oficial el 25 de Junio de 2009 por el Gobierno del Estado de Sonora.

El IFODES tiene su origen en el Centro Pedagógico del Estado de Sonora (CEPES), creado como un órgano desconcentrado de la Secretaría de Educación y Cultura según decreto publicado el 4 de junio de 1992.

4.-ORGANIZACIÓN Y OBJETO SOCIAL.-

a) Objeto social.

El Instituto de Formación Docente del Estado de Sonora tiene como Objeto, ejercer la rectoría de la formación inicial y continua de docentes de educación básica en la Entidad; coordinar, supervisar y evaluar la operación de las Unidades Académicas adscritas al Instituto; promover la mejora de los resultados educativos a través de la consolidación del sistema de formación inicial y continua de docentes, e impulsar una sólida formación en valores, sustentada en principios universales de los derechos humanos y la democracia como estilo de vida.

b) Principal actividad

Impartir las carreras de docencia profesional de los distintos tipos, niveles y modalidades de educación en los grados y especialidades que autorice el Ejecutivo Estatal, de conformidad con los requerimientos del Estado y la normatividad de la Secretaría de Educación Pública. Coordinar y vincular las acciones formativas de docentes en servicio en educación básica; Coordinar y operar el Sistema Estatal de Formación, Actualización, Capacitación y Superación de Docentes; Diseñar, desarrollar y evaluar programas de estudio para la superación profesional; Organizar, implementar y evaluar los programas de formación continua de docentes de educación básica, así como los del personal de las Unidades Académicas adscritas al Instituto; Diagnosticar e implementar la formación continua del personal docente de las instituciones de educación básica en el Estado; Incorporar las nuevas tecnologías de la información y la comunicación al proceso de formación docente, bajo las perspectivas de apoyo didáctico, consulta. Apoyo y fomento a la investigación. Desarrollo de programas educativos. Trabajo Interdisciplinario, en grupos y por proyectos; Coadyuvar con la Secretaría de Educación y Cultura, a normar que los programas de formación valor al que se implementen con los maestros en formación y en el ejercicio de su práctica docente, se apeguen a los criterios y lineamientos del artículo 3° de la Constitución Política de los Estados Unidos Mexicanos; Promover la creación de procesos para la certificación de competencias profesionales de los docentes, desde su formación inicial y de manera permanente durante el ejercicio de su profesión; Registrar planes y programas de estudio, previamente autorizados por la Dirección General de Educación Superior para Profesionales de la Educación de la Secretaría de Educación

Pública, que se puedan ofertar indistintamente en cualquiera de las Unidades Académicas; Ofrecer programas académicos que permitan regular el perfil profesional del personal que aspira a cubrir plazas en educación básica; Emitir opinión técnica sobre planes y programas de estudio de formación inicial, continua y posgrados, para su autorización y registro, así como dictamen técnico para el trámite de resolución de equivalencia de estudios; y Realizar toda clase de actos jurídicos necesarios para el logro de su objeto y el cumplimiento de sus funciones.

c) Ejercicio fiscal.
2016

d) Régimen jurídico.
Organismo Público Descentralizado de la Administración Pública Estatal, con personalidad jurídica y patrimonio propios, sectorizado a la Secretaría de Educación y Cultura.

e) Consideraciones fiscales del ente.
Por su creación y los fines que persigue, El Instituto no es contribuyente del Impuesto Sobre la Renta; sin embargo es responsable solidario por las retenciones y entero de los Impuestos por pagos a terceros sujetos a retención, tales como honorarios, arrendamientos y remuneraciones al personal, así como de exigir documentación que reúna los requisitos fiscales cuando esté obligado a esto.

f) Estructura organizacional básica.

Junta Directiva

Director General

Secretario General Académico

Secretario General Administrativo

Secretario Técnico Jurídico

Titular de la Unidad de Planeación

Titular de la Unidad de Sistemas de Información

Titular de la Unidad de Vinculación y Extensión

Coordinación General de Formación Inicial

Coordinación General de Investigación, Desarrollo y Posgrado

Coordinación General de Formación Continua

Coordinación General de Finanzas

Coordinación General de Recursos Materiales y Servicios

Coordinación General de Recursos Humanos

Coordinador de Área de Asunto Jurídicos

Coordinador de Área de Planeación y Programación

Coordinador de Área de Informática

Coordinador de Área de Desarrollo Académico

Coordinador de Área de Seguimiento y Evaluación

Coordinador de Área de Diseño e Innovación Educativa

Coordinador de Área de Gestión y Posgrado

Coordinador de Área de Evaluación, Actualización y Acreditación

Coordinador de Área Académica

Coordinador de Área de Centros de Maestros

Coordinador de Área de Servicios Escolares
Coordinador de Área de Apoyo y Gestión Académica
Coordinador de Área de Contabilidad
Coordinador de Área de Nóminas
Coordinador de Área de Inventarios
Coordinador de Área de Recursos Materiales y Servicios
Coordinador de Área de Obras
Coordinador de Área de Servicios Generales
Coordinador de Área de Recursos Humanos
Coordinador de oficina de Sistematización de Proyectos Administrativos
Coordinador de oficina de Programación y Presupuesto
Coordinador de oficina de Evaluación y Estadística
Coordinador de oficina de Vinculación y Eventos
Coordinador de oficina de Fortalecimiento Institucional
Coordinador de oficina de Evaluación Educativa
Coordinador de oficina de Seguimiento Académico en Posgrado
Coordinador de oficina de Profesionalización
Coordinador de oficina de Capacitación y Actualización
Coordinador de oficina de Recursos Materiales.

g) Fideicomisos, mandatos y análogos de los cuales es fideicomitente o fideicomisario.
No Aplica.

5.-BASES DE PREPARACION DE LOS ESTADOS FINANCIEROS

El 31 de Diciembre de 2008 se publicó en el Diario Oficial de la Federación la Ley General de Contabilidad Gubernamental (LGCG), que entró en vigor el 1 de enero de 2009, y es de observancia obligatoria para los poderes Ejecutivo, Legislativo y Judicial de la Federación, los Estados y el Distrito Federal; los ayuntamientos de los Municipios; los Órganos Político-Administrativos de las demarcaciones Territoriales del Distrito federal; las Entidades de la Administración Pública Paraestatal, ya sean federales, estatales o municipales y los Órganos Autónomos federales y estatales.

La Ley tiene como objeto establecer los criterios generales que regirán la contabilidad gubernamental y la emisión de la información financiera de los entes públicos, con la finalidad de lograr la armonización contable a nivel nacional, para lo cual fue creado el Consejo de Armonización Contable (CONAC) como órgano de coordinación para la armonización de la contabilidad gubernamental, el cual tiene por objeto la emisión de las normas contables y las disposiciones presupuestarias que se aplicarán para la generación de información financiera y presupuestal que emitirán los entes públicos.

Conforme a lo anterior los Estados Financieros del Instituto y sus Notas fueron elaborados de acuerdo a la normatividad emitida por el Consejo Nacional de Armonización Contable (CONAC) y las disposiciones legales establecidas en la Ley General de Contabilidad Gubernamental, con el fin de lograr la adecuada armonización de la Contabilidad Gubernamental.

La Información contable que presenta el Instituto es en base a los documentos técnicos normativos que fueron emitidos por el Consejo de Armonización Contable (CONAC): Postulados Básicos de Contabilidad Gubernamental, al Marco conceptual, al Plan de Cuentas, al Manual de Contabilidad Gubernamental y a las

Normas y metodologías para la emisión de la información Financiera y Estructura de los Estados Financieros Básicos del ente Público y características de sus notas, Publicado en www.conac.gob.mx

La normatividad supletoria que se utiliza, es aplicar las reglas de operación emitidas específicamente para cada uno de los recursos federales recibidos.

Características del Sistema de Contabilidad

El sistema contable que utiliza el Instituto es un desarrollo propio que tiene como finalidad informar sobre las operaciones financieras, contables y presupuestarias del Instituto y de sus Unidades Académicas. Está diseñado acorde a los lineamientos establecidos en la CONAC, integra en forma automática las cuentas contables con las cuentas presupuestarias y genera los Estados Financieros conforme a las Normas y metodologías para la emisión de la información Financiera y Estructura de los Estados Financieros Básicos del ente Público y características de sus notas.

6.- POLITICAS DE CONTABILIDAD SIGNIFICATIVAS.-

Las políticas de registro están basadas en la reglamentación de la ley General de Contabilidad Gubernamental y las normas emitidas por el Consejo de Armonización Contable. (CONAC).

- a).- No se han realizado actualizaciones en valores de activos, pasivos y Hacienda Pública y/o patrimonio.
- b).- No se realizan operaciones en el extranjero.
- c).- No se lleva método de valuación ya que no existen inversiones en acciones.
- d).- No aplica, el método de valuación de inventarios y costo de lo vendido debido a que no es un Ente que realice algún proceso de transformación.
- e).- No aplica.
- f).- No hay Provisiones.
- g).- No hay Reservas.
- h).- No hubo cambio en políticas contables y las correcciones de errores que se realizan son por cambios de partidas y se hacen el momento que se detectan.
- i).- No se realizaron reclasificaciones.
- j).- No se realizaron depuraciones y cancelación de saldos.

7.- POSICION EN MONEDA EXTRANJERA Y PROTECCION POR RIESGO CAMBIARIO.-

- a).- No existen activos en moneda extranjera.
- b).- No existen pasivos en moneda extranjera.
- c).- No existe posición en moneda extranjera.
- d).- No aplica (tipo de cambio).
- e).- No aplica (equivalente en moneda nacional).

8.- REPORTE ANALITICO DEL ACTIVO.

- a).- El método de depreciación que se está utilizando es en línea recta conforme a los

parámetros de vida útil y % de depreciación emitidos por el CONAC: las tasas aplicadas son el 10% para bienes muebles con una vida útil de 10 años y el 33.3% para el equipo de cómputo con una vida útil de 3 años..

- b).- No se han realizado cambios en el porcentaje de depreciación de los activos.
- c).- No se capitalizaron gastos en el ejercicio.
- d).- No aplica, debido a que no hubo inversiones financieras.
- e).- No aplica.
- f).- No existen bienes en garantía, litigios, etc.
- g).- No existe desmantelamiento de Activos.
- h).- No existe administración de activos.

9.- FIDEICOMISOS, MANDATOS Y ANÁLOGOS.

- a).- No existen fideicomisos, mandatos y análogos
- b).- No aplica, debido a que no existen fideicomisos.

10.- REPORTE DE RECAUDACIÓN.- Los ingresos propios corresponden al cobro de inscripciones por diplomados, maestrías, expedición de documentos, mismos que se reconocen como ingreso hasta el momento de ser cobrados, se está trabajando para elaborar los registros en base a devengado.

11.- INFORMACION SOBRE LA DEUDA Y REPORTE ANALITICO DE LA DEUDA.-

- a).- No aplica, el Instituto no cuenta con deuda pública.
- b).- No existen comisiones, intereses, perfil de vencimiento ya que el Instituto no cuenta con deuda pública.

12.- CALIFICACIONES OTORGADAS.

- a).- El Instituto no ha sido sujeto a ninguna calificación crediticia.

13.- PROCESO DE MEJORA.

- a).- Se realizan auditorías internas y externas al Instituto.
- b).- Se tiene Buzón de quejas y sugerencias dentro del Instituto.
- c).- Se cuenta con el sistema de gestión de calidad ISO-9001

14.- INFORMACION POR SEGMENTOS.

- a).- No se maneja información por segmentos.

15.- EVENTOS POSTERIORES AL CIERRE.

- a).- No se realizaron registros posteriores al cierre.

16.- PARTES RELACIONADAS.

- a).- No aplica.

17.-RESPONSABILIDAD SOBRE LA PRESENTACIÓN RAZONABLE DE LOS ESTADOS FINANCIEROS.

Los funcionarios que rubrican los presentes Estados financieros declaran "Bajo protesta de decir verdad declaramos que los Estados Financieros y sus Notas, son razonablemente correctos y son responsabilidad del emisor".



PROFR. ADALBERTO DUEÑAS LÓPEZ
DIRECTOR GENERAL



ING. ENRIQUE VILLAESCUSA RODRÍGUEZ
SECRETARIO GENERAL
ADMINISTRATIVO

Sistema Estatal de Evaluación
Estado Analítico de Ingresos
Instituto de Formación Docente del Estado de Sonora
del 01 de enero 31 de Marzo de 2016


ETCA-II-10

TRIMESTRE: PRIMERO DE 2016

Rubros de los Ingresos	Ingresos Estimado Original Anual (1)	Ampliaciones y Reducciones (+/-) (2)	Ingresos Modificado Anual (3= 1 +2)	Ingresos Devengado Anual (4)	Ingresos Recaudado Anual (5)	Variación Vs Original (6= 5 - 1)	% de Avance Anual (7= 5/1)
Saldo Inicial Caja y Bancos	49,787,034.98						
Impuestos							
Cuotas y Aportaciones de Seguridad Social							
Contribuciones de Mejoras							
Derechos							
Productos							
Corriente							
Capital							
Aprovechamientos							
Corriente							
Capital							
Ingresos por Ventas de Bienes y Servicios	40,000,000.00	0.00	40,000,000.00	11,294,169.64	11,294,169.64	-28,705,830.36	28.24
Participaciones y Aportaciones	29,025,196.47	0.00	29,025,196.47	29,025,196.47	29,025,196.47	29,025,196.47	100.00
Transferencias, Asignaciones, Subsidios y Otras Ayudas							
FEDERALES							
Transferencias, Asignaciones, Subsidios y Otras Ayudas	33,927,603.99	0.00	33,927,603.99	16,805,020.00	16,805,020.00	-17,122,583.99	49.53
ESTATALES							
Ingresos Derivados de Financiamientos							
Total	102,952,800.46	0.00	102,952,800.46	57,124,386.11	57,124,386.11	-16,803,217.88	55.49
					Ingresos Excedentes 1		

Rubros de los Ingresos	Ingresos Estimado Original Anual (1)	Ampliaciones y Reducciones (+ ó -) (2)	Ingresos Modificado Anual (3= 1+2)	Ingresos Devengado Anual (4)	Ingresos Recaudado Anual (5)	Variación Vs Original (8= 5 - 1)	% de Avance Anual (7= 5/1)
Ingresos del Gobierno							
Impuesto							
Contribuciones de Mejoras							
Derechos							
Productos							
Corriente							
Capital							
Provechamientos							
Corriente							
Capital							
Participaciones y Aportaciones	29,025,196.47	0.00	29,025,196.47	29,025,196.47	29,025,196.47	29,025,196.47	100.00
Transferencias, Asignaciones, Subsidios y Otras Ayudas	33,927,603.99	0.00	33,927,603.99	16,805,020.00	16,805,020.00	-17,122,583.99	49.53
Ingresos de Organismos y Empresas							
Cuotas y aportaciones de Seguridad Social							
Ingresos por ventas de Bienes y Servicios	40,000,000.00	0.00	40,000,000.00	11,294,169.64	11,294,169.64	-28,705,830.36	28.24
Transferencias, Asignaciones, Subsidios y Otras Ayudas, FEDERALES							
Transferencias, Asignaciones, Subsidios y Otras Ayudas, ESTATALES							
Ingresos derivados de Financiamiento							
Ingresos Derivados de Financiamientos							
Total	102,952,800.46	0.00	102,952,800.46	57,124,386.11	57,124,386.11	-46,803,217.88	55.49
					Ingresos Excedentes 1		


 PROF. ADALBERTO DUEÑAS LÓPEZ
 DIRECTOR GENERAL



 ING. ENRIQUE VILLAESCUSA RODRÍGUEZ
 SECRETARIO GRAL. ADMINISTRATIVO

Sistema Estatal de Evaluación
 Conciliación entre los Ingresos Presupuestarios y Contables
 Instituto de Formación Docente del Estado de Sonora
 al 31 de Marzo de 2016
 (PESOS)

ETCA-II-10-A

TRIMESTRE: PRIMERO DE 2016

1. Ingresos Presupuestarios		57,124,386.11
(MAS)		955,184.65
2. Ingresos contables no presupuestarios		955,184.65
Incremento por variación de inventarios		
Disminución del exceso de estimaciones por pérdida o deterioro u obsolescencia		
Disminución del exceso de provisiones		
Otros Ingresos y beneficios varios		
Otros Ingresos contables no presupuestarios	955,184.65	
(MENOS)		0.00
3. Ingresos presupuestarios no contables		0.00
Productos de capital		
Aprovechamientos de capital		
Ingresos derivados de financiamientos		
Otros Ingresos presupuestarios no contables		
4. Ingresos Contables (4= 1 + 2 - 3)		58,079,570.76


 PROF. ADALBERTO DUEÑAS LÓPEZ
 DIRECTOR GENERAL


 ING. ENRIQUE VILLAFSCUSA RODRÍGUEZ
 SECRETARIO GRAL. ADMINISTRATIVO

Sistema Estatal de Evaluación
Estado Analítico del Ejercicio Presupuesto de Egresos
Clasificación por Objeto del Gasto (Capítulo y Concepto)
Instituto de Formación Docente del Estado de Sonora
del 1 de Enero al 31 de Marzo de 2016

ETCA-II-11

TRIMESTRE: PRIMERO DE 2016

Ejercicio del Presupuesto por Capítulo del Gasto	Egresos Aprobado Anual (1)	Ampliaciones/ (Reducciones) (2)	Egresos Modificado Anual (3=1+2)	Egresos Devengado Anual (4)	Egresos Pagado Anual (5)	Subejercicio (6 = 3 - 4)
SERVICIOS PERSONALES	31,381,775.40	0.00	31,381,775.40	14,716,339.02	14,105,673.56	16,665,436.38
REMUNERACIONES AL PERSONAL DE CARACTER PERMANENTE	3,313,415.59	0.00	3,313,415.59	2,518,665.93	2,518,665.93	794,749.66
REMUNERACIONES AL PERSONAL DE CARACTER TRANSITORIO	20,715,943.16	0.00	20,715,943.16	6,787,145.30	6,787,145.30	13,928,797.86
REMUNERACIONES ADICIONALES Y ESPECIALES	4,657,199.60	0.00	4,657,199.60	3,175,412.96	3,175,412.96	1,481,786.64
SEGURIDAD SOCIAL	1,415,067.08	0.00	1,415,067.08	1,113,895.54	577,612.80	301,171.54
OTRAS PRESTACIONES SOCIALES Y ECONOMICAS	1,270,149.97	0.00	1,270,149.97	1,116,029.29	1,041,646.57	154,120.68
PAGOS DE ESTIMULOS A SERVIDORES PUBLICOS	10,000.00	0.00	10,000.00	5,190.00	5,190.00	4,810.00
MATERIALES Y SUMINISTROS	11,153,641.80	0.00	11,153,641.80	856,671.66	856,671.66	10,296,970.14
MATERIALES, UTILES Y EQUIPOS MENORES DE OFICINA	3,428,944.91	0.00	3,428,944.91	147,088.85	147,088.85	3,281,856.06
ALIMENTOS Y UTENSILIOS	4,662,788.80	0.00	4,662,788.80	583,187.72	583,187.72	4,079,601.08
MATERIALES Y ARTICULOS DE CONSTRUCCION Y DE REPARACION	790,529.47	0.00	790,529.47	1,158.23	1,158.23	789,371.24
PRODUCTOS QUIMICOS, FARMACEUTICOS Y DE LABORATORIO	108,400.00	0.00	108,400.00	3,838.02	3,838.02	104,561.98
COMBUSTIBLES, LUBRICANTES Y ADITIVOS	882,860.00	0.00	882,860.00	96,931.49	96,931.49	785,928.51
VESTUARIO, BLANCOS, PRENDAS DE PROTECCION Y ARTICULOS DEPORTIVOS	551,586.20	0.00	551,586.20	2,244.00	2,244.00	549,342.20
HERRAMIENTAS, REFACCIONES Y ACCESORIOS MENORES	728,532.42	0.00	728,532.42	22,223.35	22,223.35	706,309.07
REFACCIONES Y ACCESORIOS MENORES DE EQUIPO DE COMPUTO Y TECNOLÓGICO	182,500.00	0.00	182,500.00	1,390.32	1,390.32	181,109.68
SERVICIOS GENERALES	28,187,260.77	0.00	28,187,260.77	2,451,270.23	2,439,043.22	25,735,990.54
SERVICIOS BASICOS	1,563,230.00	0.00	1,563,230.00	405,931.14	405,931.14	1,157,298.86
SERVICIO DE ARRENDAMIENTO	1,289,492.00	0.00	1,289,492.00	203,111.78	192,911.78	1,086,380.22
SERVICIOS PROFESIONALES, CIENTIFICOS, TECNICOS Y OTROS SERVICIOS	2,256,270.00	0.00	2,256,270.00	131,278.82	131,278.82	2,124,991.18
SERVICIOS FINANCIEROS, BANCARIOS Y COMERCIALES	581,760.00	0.00	581,760.00	95,354.59	95,354.59	486,405.41
SERVICIOS DE INSTALACION, REPARACION, MANTENIMIENTO Y CONSERVACION	14,898,229.34	0.00	14,898,229.34	97,372.73	95,345.72	14,800,856.61
SERVICIOS DE COMUNICACIÓN SOCIAL Y PUBLICIDAD	5,000.00	0.00	5,000.00	0.00	0.00	5,000.00
SERVICIOS DE TRASLADO Y VIATICOS	2,763,980.00	0.00	2,763,980.00	184,797.00	184,797.00	2,579,183.00
SERVICIOS OFICIALES	3,910,565.83	0.00	3,910,565.83	926,516.69	926,516.69	2,984,049.14
OTROS SERVICIOS GENERALES	918,733.60	0.00	918,733.60	406,907.48	406,907.48	511,826.12
TRANSFERENCIAS, ASIGNACIONES, SUBSIDIOS Y OTRAS AYUDAS	1,632,963.00	0.00	1,632,963.00	220,685.00	220,685.00	1,412,278.00
AYUDAS SOCIALES	1,632,963.00	0.00	1,632,963.00	220,685.00	220,685.00	1,412,278.00
BIENES MUEBLES, INMUEBLES E INTANGIBLES	6,586,043.37	0.00	6,586,043.37	4,628.40	4,628.40	6,581,414.97
MOBILIARIO Y EQUIPO DE ADMINISTRACION	5,061,260.30	0.00	5,061,260.30	0.00	0.00	5,061,260.30
MOBILIARIO Y EQUIPO EDUCACIONAL Y RECREATIVO	347,654.67	0.00	347,654.67	0.00	0.00	347,654.67
MAQUINARIA, OTROS EQUIPOS Y HERRAMIENTAS	1,172,500.00	0.00	1,172,500.00	0.00	0.00	1,172,500.00
ACTIVOS INTANGIBLES	4,628.40	0.00	4,628.40	4,628.40	4,628.40	0.00
INVERSIÓN PÚBLICA	24,011,116.13	0.00	24,011,116.13	0.00	0.00	24,011,116.13
OBRA PÚBLICA EN BIENES DE DOMINIO PÚBLICO	24,011,116.13	0.00	24,011,116.13	0.00	0.00	24,011,116.13
TOTAL DEL GASTO	102,952,800.46	0.00	102,952,800.46	18,249,594.31	17,626,701.84	84,703,206.15

PROF. ADALBERTO DUEÑAS LOPEZ
DIRECTOR GENERAL


INGENIERO ENRIQUE VILLASCHUSA RODRIGUEZ
SECRETARIO GENERAL ADMINISTRATIVO

Sistema Estatal de Evaluación
Estado Analítico del Ejercicio Presupuesto de Egresos
Clasificación Económica (por Tipo de Gasto)
Instituto de Formación Docente del Estado de Sonora
del 1 de Enero al 31 de Marzo de 2016
 (PESOS)


ETCA-II-11-A

TRIMESTRE: PRIMERO DE 2016

Concepto	Egresos Aprobado Anual (1)	Ampliaciones/ (Reducciones) (2)	Egresos Modificado Anual (3=1+2)	Egresos Devengado Anual (4)	Egresos Pagado Anual (5)	Subejercicio (8 = 3 - 4)
Gasto Corriente	72,355,640.96	0.00	72,355,640.96	16,244,966.91	17,622,073.44	64,110,675.05
Gasto de Capital	30,597,159.50	0.00	30,597,159.50	4,628.40	4,628.40	30,592,531.10
Amortización de la Deuda y Disminución de Pasivos	0.00	0.00	0.00	0.00	0.00	0.00
Pensiones y Jubilaciones	0.00	0.00	0.00	0.00	0.00	0.00
Participaciones	0.00	0.00	0.00	0.00	0.00	
Total del Gasto	102,952,800.46	0.00	102,952,800.46	18,249,594.31	17,626,701.84	84,703,206.15



PROF. ADALBERTO DOÑAS LÓPEZ
 DIRECTOR GENERAL



ING. ENRIQUE VILLASECA RODRÍGUEZ
 SECRETARIO GEN. ADMINISTRATIVO

ESTADO DE SONORA
 INSTITUTO DE FORMACIÓN DOCENTE

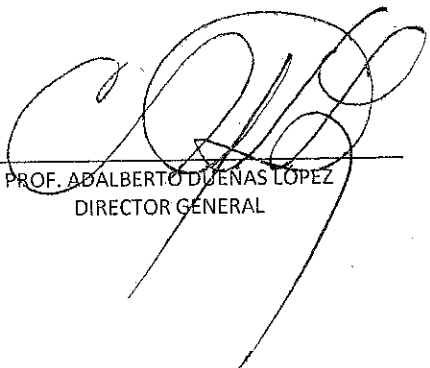
Sistema Estatal de Evaluación
 Estado Analítico del Ejercicio Presupuesto de Egresos
 Clasificación Administrativa (Por Unidad Administrativa)
 Instituto de Formación Docente del Estado de Sonora
 del 1 de Enero al 31 de Diciembre de 2015


ETCA-II-11-B1

TRIMESTRE: PRIMERO DE 2016

(PESOS)

Clasificación Administrativa (Por Unidad Administrativa)	Egresos Aprobado Anual (1)	Ampliaciones/ (Reducciones) (2)	Egresos Modificado Anual (3=1+2)	Egresos Devengado Anual (4)	Egresos Pagado Anual (5)	Subejercicio (8 = 3 - 4)
Dirección General	609,460.48		609,460.48	0.00		609,460.48
Secretaría General Académica	66,019,161.87		66,019,161.87	7,622,931.57	7,200,525.07	58,396,230.30
Secretaría General Administrativa	36,324,178.11		36,324,178.11	10,626,662.74	10,426,176.77	25,897,515.37
Total del Gasto	102,952,800.46	0.00	102,952,800.46	18,249,594.31	17,626,701.84	84,703,206.15


 PROF. ADALBERTO DIENES LOPEZ
 DIRECTOR GENERAL



 ING. ENRIQUE VILLAESCUSA RODRÍGUEZ
 SECRETARIO GRAL. ADMINISTRATIVO


Sistema Estatal de Evaluación
 Estado Analítico del Ejercicio Presupuesto de Egresos
 Clasificación Administrativa (Por Poderes)
 Instituto de Formación Docente del Estado de Sonora
 del 1 de Enero al 31 de Marzo de 2016
 (PESOS)

ETCA-II-11-B2

TRIMETRE: PRIMERO DE 2016

Clasificación Administrativa (Por Poderes)	Egresos Aprobado Anual (1)	Ampliaciones/ (Reducciones) (2)	Egresos Modificado Anual (3=1+2)	Egresos Devengado Anual (4)	Egresos Pagado Anual (5)	Subejercicio (6 = 3 - 4)
Poder Ejecutivo						
Poder Legislativo						
Poder Judicial						
Órganos Autónomos						
Organismos Descentralizados	102,952,800.46	0.00	102,952,800.46	18,249,594.31	17,626,701.84	84,703,206.15
Total del Gasto	102,952,800.46	0.00	102,952,800.46	18,249,594.31	17,626,701.84	84,703,206.15


 PROF. ADALBERTO DUENAS LOPEZ
 DIRECTOR GENERAL


 ING. ENRIQUE VILLASCUSA RODRIGUEZ
 SECRETARIO GRAL. ADMINISTRATIVO

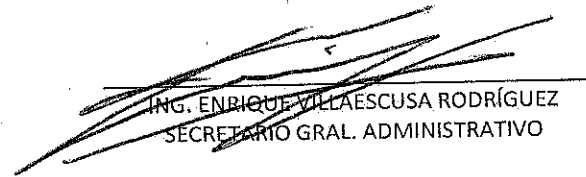
Sistema Estatal de Evaluación
Estado Analítico del Ejercicio Presupuesto de Egresos
Clasificación Administrativa (Por Tipo de Organismos o Entidad Paraestatal)
Instituto de Formación Docente del Estado de Sonora
del 1 de Enero al 31 de Marzo de 2016
(PESOS)

ETCA-II-11-B3

TRIMESTRE: PRIMERO DE 2016

Concepto	Egresos Aprobado Anual (1)	Ampliaciones/ (Reducciones) (2)	Egresos Modificado Anual (3=1+2)	Egresos Devengado Anual (4)	Egresos Pagado Anual (5)	Subejercicio (6 = 3 - 4)
Entidades Paraestatales y Fideicomisos No Empresariales y No Financieros	102,952,800.46	0.00	102,952,800.46	18,249,594.31	17,626,701.84	84,703,206.15
Instituciones Públicas de la Seguridad Social						
Entidades Paraestatales Empresariales No Financieras con Participación Estatal Mayoritaria						
Fideicomisos Empresariales No Financieros con Participación Estatal Mayoritaria						
Entidades Paraestatales Empresariales Financieras Monetarias con Participación Estatal Mayoritaria						
Entidades Paraestatales Empresariales Financieras No Monetarias con Participación Estatal Mayoritaria						
Fideicomisos Financieros Públicos con Participación Estatal Mayoritaria						
Total del Gasto	102,952,800.46	0.00	102,952,800.46	18,249,594.31	17,626,701.84	84,703,206.15


 PROF. ADALBERTO DUEÑAS LÓPEZ
 DIRECTOR GENERAL


 ING. ENRIQUE VILLAESCUSA RODRÍGUEZ
 SECRETARIO GRAL. ADMINISTRATIVO

Sistema Estatal de Evaluación
 Estado Analítico del Ejercicio Presupuesto de Egresos
 Clasificación Funcional (Finalidad y Función)
 Instituto de Formación Docente del Estado de Sonora
 del 1 de Enero al 31 de Marzo de 2016


ETCA-II-11-C

TRIMESTRE: PRIMERO DE 2016

(PESOS)

Concepto	Egresos Aprobado Anual (1)	Ampliaciones/ (Reducciones) (2)	Egresos Modificado Anual (3=1+2)	Egresos Devengado Anual (4)	Egresos Pagado Anual (5)	Subejercicio (6 = 3 - 4)
Gobierno						
Legislación						
Justicia						
Coordinación de la Política de Gobierno						
Relaciones Exteriores						
Asuntos Financieros y Hacendarios						
Seguridad Nacional						
Asuntos de Orden Público y Seguridad Interior						
Otros Servicios Generales						
Desarrollo Social						
Protección Ambiental						
Viviendas y Servicios a la Comunidad						
Salud						
Recreación, Cultura y Otras Manifestaciones Sociales						
Educación	102,952,800.46	0.00	102,952,800.46	18,249,594.31	17,626,701.84	84,703,206.15
Protección Social						
Otros Asuntos Sociales						
Desarrollo Económico						
Asuntos Económicos, Comerciales y Laborales en General						
Agropecuaria, Silvicultura, Pesca y Caza						
Combustibles y Energía						
Minería, Manufacturas y Construcción						
Transporte						
Comunicaciones						
Turismo						
Ciencia, Tecnología e Innovación						
Otras Industrias y Otros Asuntos Económicos						
Otras No Clasificadas en funciones anteriores						
Transacciones de la Deuda Pública / Costo financiero de la Deuda						
Transferencias, Participaciones y Aportaciones entre Diferentes Niveles y Órdenes de gobierno						
Saneamiento del Sistema Financiero						
Adeudos de ejercicios Fiscales Anteriores						
Total del Gasto	102,952,800.46	0.00	102,952,800.46	18,249,594.31	17,626,701.84	84,703,206.15


 PROF. ADALBERTO DUEÑAS LÓPEZ
 DIRECTOR GENERAL


 ING. ENRIQUE VILLACUSA RODRÍGUEZ
 SECRETARIO GRAL. ADMINISTRATIVO

Sistema Estatal de Evaluación
 Conciliación entre los Egresos Presupuestarios y los Gastos Contables
 Instituto de Formación Docente del Estado de Sonora
 al 31 de Marzo de 2016
 (PESOS)

ETCA-II-11-D

TRIMESTRE: PRIMERO DE 2016

1. Total de Egresos Presupuestarios	18,249,594.31
--	----------------------


(MENOS)


2. Egresos Presupuestarios no contables		4,628.40
Muebles de oficina y estantería		
Bienes informáticos		
Equipo de administración		
Mobiliario y equipo para escuelas, laboratorios y talleres		
Equipos y aparatos audiovisuales		
Cámaras fotográficas y de video		
Otro mobiliario y equipo educacional y recreativo		
Maquinaria y equipo industrial		
Sistemas de aire acondicionado, calefacción, refrigeración industrial y com.		
Equipo de comunicación y telecomunicación		
Herramientas		
Bienes inmuebles		
Activos intangibles	4,628.40	
Infraestructura y equipamiento en materia de educación superior		
Acciones y participaciones de capital		
Compra de títulos y valores		
Inversiones en fideicomisos, mandatos y otros análogos		
Provisiones para contingencias y otras erogaciones especiales		
Armonización de la deuda pública		
Adeudos de ejercicios fiscales anteriores (ADEFAS)		
Otros Egresos Presupuestales No Contables		
(MAS)		

3. Gastos contables no presupuestarios		1,206,897.73
---	--	---------------------

Estimaciones, depreciaciones, deterioros, obsolescencia y amortizaciones	1,206,897.73	
Provisiones	0.00	
Disminución de inventarios	0.00	
Aumento por insuficiencia de estimaciones por pérdida o deterioro u obsolescencia	0.00	
Aumento por insuficiencia de provisiones	0.00	
Otros gastos	0.00	
Otros Gastos Contables No Presupuestales	0.00	

4. Total de Gasto Contable (4= 1 - 2 + 3)		19,451,863.64
--	--	----------------------


 PROF. ADALBERTO DUEÑAS LÓPEZ
 DIRECTOR GENERAL


 ING. ENRIQUE VILLACUEVA RODRÍGUEZ
 SECRETARIO GRAL. ADMINISTRATIVO

Sistema Estatal de Evaluación
Estado Analítico del Ejercicio Presupuesto de Egresos
Por Partida del Gasto
Instituto de Formación Docente del Estado de Sonora
del 1 de Enero al 31 de Marzo
(PESOS)

ETCA-II-11-E

TRIMESTRE: PRIMERO DE 2016

Ejercicio del Presupuesto por Partida / Descripción		Egresos Aprobado Anual (1)	Ampliaciones/ (Reducciones) (2)	Egresos Modificado Anual (3=1+2)	Egresos Devengado Anual (4)	Egresos Pagado Anual (5)	Subejercicio (6 = 3 - 4)	% Avance Anual (7= 4/3)
10000	SERVICIOS PERSONALES	31,381,775.40		31,381,775.40	14,716,339.02	14,105,673.56	16,665,436.38	46.89%
11000	REMUNERACIONES AL PERSONAL DE CARACTER PERMANENTE	3,313,415.59		3,313,415.59	2,518,665.93	2,518,665.93	794,749.66	76.01%
11300	SUELDO BASE AL PERSONAL PERMANENTE	3,313,415.59		3,313,415.59	2,518,665.93	2,518,665.93	794,749.66	76.01%
11301	SUELDOS	3,313,415.59		3,313,415.59	2,518,665.93	2,518,665.93	794,749.66	76.01%
12000	REMUNERACIONES AL PERSONAL DE CARACTER TRANSITORIO	20,715,943.16		20,715,943.16	6,787,145.30	6,787,145.30	13,928,797.86	32.76%
12200	SUELDOS BASE AL PERSONAL EVENTUAL	20,715,943.16		20,715,943.16	6,787,145.30	6,787,145.30	13,928,797.86	32.76%
12201	SUELDOS BASE AL PERSONAL EVENTUAL	20,715,943.16		20,715,943.16	6,787,145.30	6,787,145.30	13,928,797.86	32.76%
13000	REMUNERACIONES ADICIONALES Y ESPECIALES	4,657,199.60		4,657,199.60	3,175,412.96	3,175,412.96	1,481,786.64	68.18%
13100	PRIMAS POR AÑOS DE SERVICIOS EFECTIVOS PRESTADOS	255,143.37		255,143.37	191,357.53	191,357.53	63,785.84	75.00%
13101	PRIMA QUINQUENAL POR AÑOS DE SERVICIO EFECTIVOS PRESTADOS	255,143.37		255,143.37	191,357.53	191,357.53	63,785.84	75.00%
13200	PRIMAS DE VACACIONES, DOMINICAL Y GRATIFICACION DE FIN DE AÑO	1,158,097.21		1,158,097.21	720,264.97	720,264.97	437,832.24	62.19%
13201	PRIMA DE VACACIONES Y DOMINICAL	540,269.65		540,269.65	540,269.65	540,269.65	0.00	100.00%
13202	AGUINALDO O GRATIFICACION DE FIN DE AÑO	442,021.43		442,021.43	4,189.19	4,189.19	437,832.24	0.95%
13203	COMPENSACION POR AJUSTE DE CALENDARIO	174,236.73		174,236.73	174,236.73	174,236.73	0.00	100.00%
13204	COMPENSACION POR BONO NAVIDEÑO	1,569.40		1,569.40	1,569.40	1,569.40	0.00	100.00%
13400	COMPENSACIONES	3,243,959.02		3,243,959.02	2,263,790.46	2,263,790.46	980,168.56	69.78%
13403	ESTIMULOS AL PERSONAL DE CONFIANZA	1,910,434.19		1,910,434.19	1,261,825.64	1,261,825.64	648,608.55	66.05%
13404	BONO DE PRODUCTIVIDAD	25,000.00		25,000.00	20,571.20	20,571.20	4,428.80	82.28%
13407	COMPENSACIONES ADICIONALES POR SERVICIOS ESPECIALES	1,308,524.83		1,308,524.83	981,393.62	981,393.62	327,131.21	75.00%
14000	SEGURIDAD SOCIAL	1,415,067.08		1,415,067.08	1,113,895.54	577,612.80	301,171.54	78.72%
14100	APORTACIONES DE SEGURIDAD SOCIAL	940,067.08		940,067.08	726,864.97	577,612.80	213,202.11	77.32%
14101	APORTACIONES AL ISSSTE	735,067.08		735,067.08	551,300.38	402,048.21	183,766.70	75.00%
14105	APORTACIONES AL SEGURO DE CESANTIA DE EDAD AVANZADA Y VEJEZ	205,000.00		205,000.00	175,564.59	175,564.59	29,435.41	85.64%
14200	APORTACIONES A FONDOS DE VIVIENDA	300,000.00		300,000.00	245,863.80	0.00	54,136.20	81.95%
14201	APORTACIONES AL FOMISSSTE	300,000.00		300,000.00	245,863.80	0.00	54,136.20	81.95%
14300	APORTACIONES AL SISTEMA PARA EL RETIRO	100,000.00		100,000.00	98,345.59	0.00	1,654.41	98.35%
14301	APORTACIONES AL SISTEMA DE AHORRO PARA EL RETIRO	100,000.00		100,000.00	98,345.59	0.00	1,654.41	98.35%
14400	APORTACIONES PARA SEGUROS	75,000.00		75,000.00	42,821.18	0.00	32,178.82	57.09%
14402	SEGURO DE RETIRO ESTATAL	0.00		0.00	0.00	0.00	0.00	#DIV/0!
14403	OTRAS CUOTAS DE SEGUROS COLECTIVOS	75,000.00		75,000.00	42,821.18	0.00	32,178.82	57.09%
15000	OTRAS PRESTACIONES SOCIALES Y ECONOMICAS	1,270,149.97		1,270,149.97	1,116,029.29	1,041,646.57	154,120.68	87.87%
15200	INDEMNIZACIONES	74,144.80		74,144.80	74,144.80	74,144.80	0.00	100.00%
15202	PAGO DE LIQUIDACIONES	74,144.80		74,144.80	74,144.80	74,144.80	0.00	100.00%
15400	PRESTACIONES CONTRACTUALES	741,005.17		741,005.17	632,119.52	632,119.52	108,885.65	85.31%
15404	DIAS ECONOMICOS Y DE DESCANSO OBLIGATORIOS NO DISFRUTADOS	305,462.58		305,462.58	305,462.58	305,462.58	0.00	100.00%
15409	BONO PARA DESPENSA	435,542.59		435,542.59	326,658.94	326,656.94	108,885.65	75.00%
15900	OTRAS PRESTACIONES SOCIALES Y ECONOMICAS	455,000.00		455,000.00	409,764.97	335,382.25	45,235.03	90.06%
15901	OTRAS PRESTACIONES	455,000.00		455,000.00	409,764.97	335,382.25	45,235.03	90.06%
17000	PAGOS DE ESTIMULOS A SERVIDORES PUBLICOS	10,000.00		10,000.00	5,190.00	5,190.00	4,810.00	51.90%
17100	ESTIMULOS	10,000.00		10,000.00	5,190.00	5,190.00	4,810.00	51.90%
17104	BONO POR PUNTUALIDAD	10,000.00		10,000.00	5,190.00	5,190.00	4,810.00	51.90%
20000	MATERIALES Y SUMINISTROS	11,153,641.80		11,153,641.80	856,671.66	856,671.66	10,296,970.14	7.68%
21000	MATERIALES, UTILES Y EQUIPOS MENORES DE OFICINA	3,428,944.91		3,428,944.91	147,088.85	147,088.85	3,281,856.06	4.29%
21100	MATERIALES, UTILES Y EQUIPOS MENORES DE OFICINA	1,376,204.58		1,376,204.58	43,760.49	43,760.49	1,332,444.09	3.18%
21101	MATERIALES, UTILES Y EQUIPOS MENORES DE OFICINA	1,376,204.58		1,376,204.58	43,760.49	43,760.49	1,332,444.09	3.18%
21200	MATERIALES Y UTILES DE IMPRESION Y REPRODUCCION	985,659.03		985,659.03	72,435.73	72,435.73	913,223.30	7.35%
21201	MATERIALES Y UTILES DE IMPRESION Y REPRODUCCION	985,659.03		985,659.03	72,435.73	72,435.73	913,223.30	7.35%
21400	MATERIALES, UTILES Y EQUIPOS MENORES DE TECNOLOGIAS DE LA INFORMACION Y BIENES INFORMATICOS	60,300.00		60,300.00	0.00	0.00	60,300.00	0.00%
21401	MATERIALES Y UTILES PARA EL PROCESAMIENTO DE EQUIPOS Y BIENES INFORMATICOS	60,300.00		60,300.00	0.00	0.00	60,300.00	0.00%
21500	MATERIAL IMPRESO E INFORMACION DIGITAL	24,500.00		24,500.00	0.00	0.00	24,500.00	0.00%
21501	MATERIAL PARA INFORMACION	24,500.00		24,500.00	0.00	0.00	24,500.00	0.00%
21600	MATERIAL DE LIMPIEZA	628,895.30		628,895.30	23,963.38	23,963.38	604,931.92	3.81%
21601	MATERIAL DE LIMPIEZA	628,895.30		628,895.30	23,963.38	23,963.38	604,931.92	3.81%
21700	MATERIALES Y UTILES DE ENSEÑANZA	353,386.00		353,386.00	6,929.25	6,929.25	346,456.75	1.96%
21701	MATERIALES EDUCATIVOS	353,386.00		353,386.00	6,929.25	6,929.25	346,456.75	1.96%


Ejercicio del Presupuesto por Partida / Descripción		Egresos Aprobado Anual (1)	Ampliaciones/ (Reducciones) (2)	Egresos Modificado Anual (3=1+2)	Egresos Devengado Anual (4)	Egresos Pagado Anual (5)	Subejercicio (6 = 3 - 4)	% Avance Anual (7= 4/3)
22000	ALIMENTOS Y UTENSILIOS	4,662,788.80		4,662,788.80	583,187.72	583,187.72	4,079,601.08	12.51%
22100	PRODUCTOS ALIMENTICIOS PARA PERSONAS	4,513,160.00		4,513,160.00	578,780.75	578,780.75	3,934,379.25	12.82%
22101	PRODUCTOS ALIMENTICIOS PARA EL PERSONAL EN LAS INSTALACIONES	463,700.00		463,700.00	27,385.31	27,385.31	436,314.69	5.91%
22105	PRODUCTOS ALIMENTICIOS PARA PERSONAS DERIVADO DE LA PRESTACION DE SERVICIOS PUBLICOS EN UNIDADES DE SALUD, EDUCATIVAS Y OTRAS	3,913,650.00		3,913,650.00	551,188.44	551,188.44	3,362,461.56	14.08%
22105	ADQUISICION DE AGUA POTABLE	135,810.00		135,810.00	207.00	207.00	135,603.00	0.15%
22300	UTENSILIOS PARA EL SERVICIO DE ALIMENTACION	149,628.80		149,628.80	4,406.97	4,406.97	145,221.83	2.95%
22301	UTENSILIOS PARA EL SERVICIO DE ALIMENTACION	149,628.80		149,628.80	4,406.97	4,406.97	145,221.83	2.95%
24000	MATERIALES Y ARTICULOS DE CONSTRUCCION Y DE REPARACION	790,529.47		790,529.47	1,158.23	1,158.23	789,371.24	0.15%
24200	CEMENTO Y PRODUCTOS DE CONCRETO	3,000.00		3,000.00			3,000.00	0.00%
24201	CEMENTO Y PRODUCTOS DE CONCRETO	3,000.00		3,000.00			3,000.00	0.00%
24300	CAL, YESO Y PRODUCTOS DE YESO	6,500.00		6,500.00	0.00	0.00	6,500.00	0.00%
24301	CAL, YESO Y PRODUCTOS DE YESO	6,500.00		6,500.00	0.00	0.00	6,500.00	0.00%
24500	VIDRIO Y PRODUCTOS DE VIDRIO	38,150.00		38,150.00	0.00	0.00	38,150.00	0.00%
24501	VIDRIO Y PRODUCTOS DE VIDRIO	38,150.00		38,150.00	0.00	0.00	38,150.00	0.00%
24600	MATERIAL ELECTRICO Y ELECTRONICO	298,300.00		298,300.00	219.24	219.24	298,080.76	0.07%
24601	MATERIAL ELECTRICO Y ELECTRONICO	298,300.00		298,300.00	219.24	219.24	298,080.76	0.07%
24700	ARTICULOS METALICOS PARA LA CONSTRUCCION	10,000.00		10,000.00	0.00	0.00	10,000.00	0.00%
24701	ARTICULOS METALICOS PARA LA CONSTRUCCION	10,000.00		10,000.00	0.00	0.00	10,000.00	0.00%
24800	MATERIALES COMPLEMENTARIOS	344,000.00		344,000.00	0.00	0.00	344,000.00	0.00%
24801	MATERIALES COMPLEMENTARIOS	344,000.00		344,000.00	0.00	0.00	344,000.00	0.00%
24900	OTROS MATERIALES Y ARTICULOS DE CONSTRUCCION Y REPARACION	90,579.47		90,579.47	938.99	938.99	89,640.48	1.04%
24901	OTROS MATERIALES Y ARTICULOS DE CONSTRUCCION Y REPARACION	90,579.47		90,579.47	938.99	938.99	89,640.48	1.04%
25000	PRODUCTOS QUIMICOS, FARMACEUTICOS Y DE LABORATORIO	108,400.00		108,400.00	3,838.02	3,838.02	104,561.98	3.54%
25200	FERTILIZANTES, PESTICIDAS Y OTROS AGROQUIMICOS	14,500.00		14,500.00	0.00	0.00	14,500.00	0.00%
25201	FERTILIZANTES, PESTICIDAS Y OTROS AGROQUIMICOS	14,500.00		14,500.00	0.00	0.00	14,500.00	0.00%
25300	MEDICINAS Y PRODUCTOS FARMACEUTICOS	71,900.00		71,900.00	2,028.42	2,028.42	69,871.58	2.82%
25301	MEDICINAS Y PRODUCTOS FARMACEUTICOS	71,900.00		71,900.00	2,028.42	2,028.42	69,871.58	2.82%
25400	MATERIALES, ACCESORIOS Y SUMINISTROS MEDICOS	5,000.00		5,000.00	0.00	0.00	5,000.00	0.00%
25401	MATERIALES, ACCESORIOS Y SUMINISTROS MEDICOS	5,000.00		5,000.00	0.00	0.00	5,000.00	0.00%
25600	FIBRAS SINTETICAS, HULES, PLASTICOS Y DERIVADOS	7,000.00		7,000.00	0.00	0.00	7,000.00	0.00%
25601	FIBRAS SINTETICAS, HULES, PLASTICOS Y DERIVADOS	7,000.00		7,000.00	0.00	0.00	7,000.00	0.00%
25800	OTROS PRODUCTOS QUIMICOS	10,000.00		10,000.00	1,809.60	1,809.60	8,190.40	18.10%
25801	OTROS PRODUCTOS QUIMICOS	10,000.00		10,000.00	1,809.60	1,809.60	8,190.40	18.10%
25901	OTROS PRODUCTOS QUIMICOS	882,860.00		882,860.00	96,931.49	96,931.49	785,928.51	10.98%
26000	COMBUSTIBLES, LUBRICANTES Y ADITIVOS	882,860.00		882,860.00	96,931.49	96,931.49	785,928.51	10.98%
26100	COMBUSTIBLES, LUBRICANTES Y ADITIVOS	806,660.00		806,660.00	96,502.29	96,502.29	710,157.71	11.96%
26101	COMBUSTIBLES	806,660.00		806,660.00	429.20	429.20	75,770.80	0.56%
26102	LUBRICANTES Y ADITIVOS	76,200.00		76,200.00				
27000	VESTUARIO, BLANCOS, PRENDAS DE PROTECCION Y ARTICULOS DEPORTIVOS	551,586.20		551,586.20	2,244.00	2,244.00	549,342.20	0.41%
27100	VESTUARIO Y UNIFORMES	183,793.80		183,793.80	0.00	0.00	183,793.80	0.00%
27101	VESTUARIO Y UNIFORMES	183,793.80		183,793.80	0.00	0.00	183,793.80	0.00%
27200	PRENDAS DE SEGURIDAD Y PROTECCION PERSONAL	37,800.00		37,800.00	504.00	504.00	37,296.00	1.33%
27201	PRENDAS DE SEGURIDAD Y PROTECCION PERSONAL	37,800.00		37,800.00	504.00	504.00	37,296.00	1.33%
27300	ARTICULOS DEPORTIVOS	238,992.40		238,992.40	1,740.00	1,740.00	237,252.40	0.73%
27301	ARTICULOS DEPORTIVOS	238,992.40		238,992.40	1,740.00	1,740.00	237,252.40	0.73%
27500	BLANCOS Y OTROS PRODUCTOS TEXTILES, EXCEPTO PRENDAS DE VESTIR	91,000.00		91,000.00	0.00	0.00	91,000.00	0.00%
27501	BLANCOS Y OTROS PRODUCTOS TEXTILES, EXCEPTO PRENDAS DE VESTIR	91,000.00		91,000.00	0.00	0.00	91,000.00	0.00%
29000	HERRAMIENTAS, REFACCIONES Y ACCESORIOS MENORES	728,532.42		728,532.42	22,223.36	22,223.36	706,309.07	3.05%
29100	HERRAMIENTAS MENORES	95,238.96		95,238.96	4,132.59	4,132.59	91,106.37	4.34%
29101	HERRAMIENTAS MENORES	95,238.96		95,238.96	4,132.59	4,132.59	91,106.37	4.34%
29200	REFACCIONES Y ACCESORIOS MENORES DE EDIFICIOS	137,493.46		137,493.46	454.43	454.43	137,039.03	0.00%
29201	REFACCIONES Y ACCESORIOS MENORES DE EDIFICIOS	137,493.46		137,493.46	454.43	454.43	137,039.03	0.00%
29300	REFACCIONES Y ACCESORIOS MENORES DE MOBILIARIO Y EQUIPO DE ADMINISTRACION, EDUCACIONAL Y RECREATIVO	54,200.00		54,200.00	0.00	0.00	54,200.00	0.00%
29301	REFACCIONES Y ACCESORIOS MENORES DE MOBILIARIO Y EQUIPO DE ADMINISTRACION, EDUCACIONAL Y RECREATIVO	54,200.00		54,200.00	0.00	0.00	54,200.00	0.00%
29400	REFACCIONES Y ACCESORIOS MENORES DE EQUIPO DE COMPUTO Y TECNOLOGIAS DE LA INFORMACION	182,500.00		182,500.00	1,390.32	1,390.32	181,109.68	0.76%
29401	REFACCIONES Y ACCESORIOS MENORES DE EQUIPO DE COMPUTO Y TECNOLOGIAS DE LA INFORMACION	182,500.00		182,500.00	1,390.32	1,390.32	181,109.68	0.76%

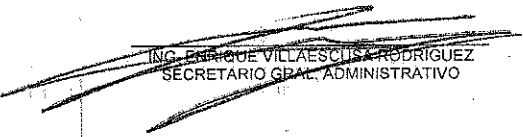
Sistema de Información del Estado

Ejercicio del Presupuesto por Partida / Descripción		Egresos Aprobado Anual (1)	Ampliaciones/ (Reducciones) (2)	Egresos Modificado Anual (3=1+2)	Egresos Devengado Anual (4)	Egresos Pagado Anual (5)	Subejercicio (6 = 3 - 4)	% Avance Anual (7= 4/3)
29500	REFACCIONES Y ACCESORIOS MENORES DE EQUIPO E INSTRUMENTAL MEDICO Y DE LABORATORIO	19,000.00		19,000.00	0.00	0.00	19,000.00	0.00%
29501	REFACCIONES Y ACCESORIOS MENORES DE EQUIPO E INSTRUMENTAL MEDICO Y DE LABORATORIO	19,000.00		19,000.00	0.00	0.00	19,000.00	0.00%
29600	REFACCIONES Y ACCESORIOS MENORES DE EQUIPO DE TRANSPORTE	225,000.00		225,000.00	16,246.01	16,246.01	208,753.99	7.22%
29601	REFACCIONES Y ACCESORIOS MENORES DE EQUIPO DE TRANSPORTE	225,000.00		225,000.00	16,246.01	16,246.01	208,753.99	7.22%
29800	REFACCIONES Y ACCESORIOS MENORES DE MAQUINARIA Y OTROS EQUIPOS	15,100.00		15,100.00	0.00	0.00	15,100.00	0.00%
29801	REFACCIONES Y ACCESORIOS MENORES DE MAQUINARIA Y OTROS EQUIPOS	15,100.00		15,100.00	0.00	0.00	15,100.00	0.00%
30000	SERVICIOS GENERALES	28,187,260.77		28,187,260.77	2,451,270.23	2,439,043.22	25,735,990.54	8.70%
31000	SERVICIOS BÁSICOS	1,563,230.00		1,563,230.00	405,931.14	405,931.14	1,157,298.86	25.97%
31100	ENERGIA ELECTRICA	80,000.00		80,000.00	3,801.00	3,801.00	76,199.00	4.75%
31101	ENERGIA ELECTRICA	80,000.00		80,000.00	3,801.00	3,801.00	76,199.00	4.75%
31300	AGUA	30,000.00		30,000.00	1,999.00	1,999.00	28,001.00	6.66%
31301	AGUA POTABLE	30,000.00		30,000.00	1,999.00	1,999.00	28,001.00	6.66%
31400	TELEFONIA TRADICIONAL	442,600.00		442,600.00	83,501.68	83,501.68	379,098.32	14.35%
31401	TELEFONIA TRADICIONAL	442,600.00		442,600.00	83,501.68	83,501.68	379,098.32	14.35%
31600	SERVICIOS DE TELECOMUNICACIONES Y SATELITES	12,000.00		12,000.00	0.00	0.00	12,000.00	0.00%
31601	SERVICIOS DE TELECOMUNICACIONES Y SATELITES	12,000.00		12,000.00	0.00	0.00	12,000.00	0.00%
31700	SERVICIOS DE ACCESO A INTERNET, REDES Y PROCESAMIENTO DE INFORMACION	888,260.00		888,260.00	332,496.11	332,496.11	555,763.89	37.43%
31701	SERVICIOS DE ACCESO A INTERNET, REDES Y PROCESAMIENTO DE INFORMACION	888,260.00		888,260.00	332,496.11	332,496.11	555,763.89	37.43%
31800	SERVICIOS POSTALES Y TELEGRAFICOS	110,370.00		110,370.00	4,133.35	4,133.35	106,236.65	3.74%
31801	SERVICIO POSTAL	110,370.00		110,370.00	4,133.35	4,133.35	106,236.65	3.74%
32000	SERVICIO DE ARRENDAMIENTO	1,289,492.00		1,289,492.00	203,111.78	192,911.78	1,086,380.22	15.75%
32200	ARRENDAMIENTO DE EDIFICIOS	480,000.00		480,000.00	118,320.00	108,120.00	361,680.00	24.65%
32201	ARRENDAMIENTO DE EDIFICIOS	480,000.00		480,000.00	118,320.00	108,120.00	361,680.00	24.65%
32300	ARRENDAMIENTO DE MOBILIARIO Y EQUIPO DE ADMINISTRACION, EDUCACIONAL Y RECREATIVO	398,492.00		398,492.00	49,991.78	49,991.78	348,500.22	0.00%
32301	ARRENDAMIENTO DE MUEBLES, MAQUINARIA Y EQUIPO	398,492.00		398,492.00	49,991.78	49,991.78	348,500.22	0.00%
32500	ARRENDAMIENTO DE EQUIPO DE TRANSPORTE	411,000.00		411,000.00	34,800.00	34,800.00	376,200.00	8.47%
32501	ARRENDAMIENTO DE EQUIPO DE TRANSPORTE	411,000.00		411,000.00	34,800.00	34,800.00	376,200.00	8.47%
33000	SERVICIOS PROFESIONALES, CIENTIFICOS, TECNICOS Y OTROS SERVICIOS	2,256,270.00		2,256,270.00	131,278.82	131,278.82	2,124,991.18	5.82%
33100	SERVICIOS LEGALES, DE CONTABILIDAD, AUDITORIAS Y RELACIONADOS	923,210.00		923,210.00	56,066.68	56,066.68	867,143.32	6.07%
33101	SERVICIOS LEGALES, DE CONTABILIDAD, AUDITORIAS Y RELACIONADOS	923,210.00		923,210.00	56,066.68	56,066.68	867,143.32	6.07%
33300	SERVICIOS DE CONSULTORIA ADMINISTRATIVA, PROCESOS, TECNICA Y EN TECNOLOGIAS DE LA INFORMACION	520,000.00		520,000.00	28,033.34	28,033.34	491,966.66	5.39%
33301	SERVICIOS DE INFORMATICA	360,000.00		360,000.00	28,033.34	28,033.34	331,966.66	7.79%
33302	SERVICIOS DE CONSULTORIAS	160,000.00		160,000.00	0.00	0.00	160,000.00	0.00%
33400	SERVICIOS DE CAPACITACION	186,500.00		186,500.00	0.00	0.00	186,500.00	0.00%
33401	SERVICIOS DE CAPACITACION	186,500.00		186,500.00	0.00	0.00	186,500.00	0.00%
33600	SERVICIOS DE APOYO ADMINISTRATIVO, TRADUCCION, FOTOCOPIADO E IMPRESION	330,300.00		330,300.00	0.00	0.00	330,300.00	0.00%
33603	IMPRESIONES Y PUBLICACIONES OFICIALES	238,300.00		238,300.00	0.00	0.00	238,300.00	0.00%
33605	LICITACIONES, CONVENIOS Y CONVOCATORIAS	92,000.00		92,000.00	0.00	0.00	92,000.00	0.00%
33800	SERVICIOS DE VIGILANCIA	296,260.00		296,260.00	47,178.80	47,178.80	249,081.20	15.92%
33801	SERVICIO DE VIGILANCIA	296,260.00		296,260.00	47,178.80	47,178.80	249,081.20	15.92%
34000	SERVICIOS FINANCIEROS, BANCARIOS Y COMERCIALES	581,760.00		581,760.00	95,354.59	95,354.59	486,405.41	16.39%
34100	SERVICIOS FINANCIEROS Y BANCARIOS	306,150.00		306,150.00	52,628.49	52,628.49	253,521.51	17.19%
34101	SERVICIOS FINANCIEROS Y BANCARIOS	306,150.00		306,150.00	52,628.49	52,628.49	253,521.51	17.19%
34500	SEGURO DE BIENES PATRIMONIALES	211,210.00		211,210.00	40,517.20	40,517.20	170,692.80	19.18%
34501	SEGURO DE BIENES PATRIMONIALES	211,210.00		211,210.00	40,517.20	40,517.20	170,692.80	19.18%
34700	FLETES Y MANIOBRAS	25,500.00		25,500.00	852.00	852.00	24,648.00	3.34%
34701	FLETES Y MANIOBRAS	25,500.00		25,500.00	852.00	852.00	24,648.00	3.34%
34800	COMISIONES POR VENTAS	38,900.00		38,900.00	1,356.90	1,356.90	37,543.10	3.49%
34801	COMISIONES POR VENTAS	38,900.00		38,900.00	1,356.90	1,356.90	37,543.10	3.49%
35000	SERVICIOS DE INSTALACION, REPARACION, MANTENIMIENTO Y CONSERVACION	14,898,229.34		14,898,229.34	97,372.73	95,345.72	14,800,856.61	0.65%
35100	CONSERVACION Y MANTENIMIENTO MENOR DE INMUEBLES	11,999,265.00		11,999,265.00	4,640.00	4,640.00	11,994,625.00	0.04%
35101	MANTENIMIENTO Y CONSERVACION DE INMUEBLES	9,496,065.00		9,496,065.00	4,640.00	4,640.00	9,491,425.00	0.05%
35103	MANTENIMIENTO Y CONSERVACION DE PLANTELES ESCOLARES	2,503,200.00		2,503,200.00			2,503,200.00	0.00%

Ejercicio del Presupuesto por Partida / Descripción	Egresos Aprobado Anual (1)	Ampliaciones/ (Reducciones) (2)	Egresos Modificado Anual (3=1+2)	Egresos Devengado Anual (4)	Egresos Pagado Anual (5)	Subejercicio (6 = 3 - 4)	% Avance Anual (7= 4/3)
35200 INSTALACION, REPARACION Y MANTENIMIENTO DE MOBILIARIO Y EQUIPO DE ADMÓN. EDUCACIONAL Y RECREATIVO	156,500.00		156,500.00	0.00	0.00	156,500.00	0.00%
35201 MANTENIMIENTO Y CONSERVACION DE MOBILIARIO Y EQUIPO	156,500.00		156,500.00	0.00	0.00	156,500.00	0.00%
35300 INSTALACION, REPARACION Y MANTENIMIENTO DE EQUIPO DE COMPUTO Y TECNOLOGIA DE LA INFORMACION	1,356,673.13		1,356,673.13	0.00	0.00	1,356,673.13	0.00%
35301 INSTALACIONES	1,123,212.00		1,123,212.00	0.00	0.00	1,123,212.00	0.00%
35302 MANTENIMIENTO Y CONSERVACION DE BIENES INFORMATICOS	233,461.13		233,461.13	0.00	0.00	233,461.13	0.00%
35500 REPARACION Y MANTENIMIENTO DE EQUIPO DE TRANSPORTE	364,942.08		364,942.08	3,600.40	2,594.00	361,141.68	1.04%
35501 MANTENIMIENTO Y CONSERVACION DE EQUIPO DE TRANSPORTE	364,942.08		364,942.08	3,600.40	2,594.00	361,141.68	1.04%
35700 INSTALACION, REPARACION Y MANTENIMIENTO DE MAQUINARIA, OTROS EQUIPOS Y HERRAMIENTAS	402,760.00		402,760.00	812.00	812.00	401,948.00	0.20%
35701 MANTENIMIENTO Y CONSERVACION DE MAQUINARIA Y EQUIPO	402,760.00		402,760.00	812.00	812.00	401,948.00	0.20%
35800 SERVICIOS DE LIMPIEZA Y MANEJO DE DESECHOS	498,589.13		498,589.13	88,120.33	87,299.72	410,468.80	17.67%
35801 SERVICIOS DE LIMPIEZA Y MANEJO DE DESECHOS	498,589.13		498,589.13	88,120.33	87,299.72	410,468.80	17.67%
35900 SERVICIOS DE JARDINERIA Y FUMIGACION	119,500.00		119,500.00	0.00	0.00	119,500.00	0.00%
35901 SERVICIOS DE JARDINERIA Y FUMIGACION	119,500.00		119,500.00	0.00	0.00	119,500.00	0.00%
36000 SERVICIOS DE COMUNICACION SOCIAL Y PUBLICIDAD	5,000.00		5,000.00	0.00	0.00	5,000.00	0.00%
36200 DIFUSION POR RADIO, TELEVISION Y OTROS MEDIOS DE MENSAJES COMERCIALES PARA PROMOVER LA VENTA DE PRODUCTO O SERVICIOS	5,000.00		5,000.00	0.00	0.00	5,000.00	0.00%
36201 DIFUSION POR RADIO, TELEVISION Y OTROS MEDIOS DE MENSAJES COMERCIALES PARA PROMOVER LA VENTA DE PRODUCTOS O SERVICIOS	5,000.00		5,000.00	0.00	0.00	5,000.00	0.00%
37000 SERVICIOS DE TRASLADO Y VIATICOS	2,763,980.00		2,763,980.00	184,797.00	184,797.00	2,579,183.00	6.69%
37100 PASAJES AEREOS	1,112,500.00		1,112,500.00	46,093.00	46,093.00	1,066,407.00	4.14%
37101 PASAJES AEREOS	1,112,500.00		1,112,500.00	46,093.00	46,093.00	1,066,407.00	4.14%
37200 PASAJES TERRESTRES	106,200.00		106,200.00	1,863.00	1,863.00	104,337.00	1.75%
37201 PASAJES TERRESTRES	106,200.00		106,200.00	1,863.00	1,863.00	104,337.00	1.75%
37500 VIATICOS EN EL PAIS	1,379,100.00		1,379,100.00	129,650.00	129,650.00	1,249,450.00	9.40%
37501 VIATICOS EN EL PAIS	949,300.00		949,300.00	94,350.00	94,350.00	854,950.00	9.94%
37502 GASTOS DE CAMINO	429,800.00		429,800.00	35,300.00	35,300.00	394,500.00	8.21%
37900 OTROS SERVICIOS DE TRASLADO Y HOSPEDAJE	166,180.00		166,180.00	7,191.00	7,191.00	158,989.00	4.33%
37901 CUOTAS	166,180.00		166,180.00	7,191.00	7,191.00	158,989.00	4.33%
38000 SERVICIOS OFICIALES	3,910,565.83		3,910,565.83	926,516.69	926,516.69	2,984,049.14	23.69%
38300 CONGRESOS Y CONVENCIONES	3,910,565.83		3,910,565.83	926,516.69	926,516.69	2,984,049.14	23.69%
38301 CONGRESOS Y CONVENCIONES	3,910,565.83		3,910,565.83	926,516.69	926,516.69	2,984,049.14	23.69%
39000 OTROS SERVICIOS GENERALES	918,733.60		918,733.60	406,907.48	511,826.12	44,299.00	44.29%
39200 IMPUESTOS Y DERECHOS	65,733.60		65,733.60	1,392.00	1,392.00	64,341.60	2.12%
39201 IMPUESTOS Y DERECHOS	65,733.60		65,733.60	1,392.00	1,392.00	64,341.60	2.12%
39500 PENAS, MULTAS, ACCESORIOS Y ACTUALIZACIONES	853,000.00		853,000.00	405,515.48	405,515.48	447,484.52	47.54%
39501 PENAS, MULTAS, ACCESORIOS Y ACTUALIZACIONES	853,000.00		853,000.00	405,515.48	405,515.48	447,484.52	47.54%
40000 TRANSFERENCIAS, ASIGNACIONES, SUBSIDIOS Y OTRAS AYUDAS	1,632,963.00		1,632,963.00	220,685.00	220,685.00	1,412,278.00	13.51%
44000 AYUDAS SOCIALES	1,632,963.00		1,632,963.00	220,685.00	220,685.00	1,412,278.00	13.51%
44100 AYUDAS SOCIALES A PERSONAS	1,185,963.00		1,185,963.00	178,685.00	178,685.00	1,007,278.00	15.07%
44105 GASTOS POR SERVICIOS DE TRASLADO DE PERSONAL	1,185,963.00		1,185,963.00	178,685.00	178,685.00	1,007,278.00	15.07%
44200 BECAS Y OTRAS AYUDAS PARA PROGRAMAS DE CAPACITACION	447,000.00		447,000.00	42,000.00	42,000.00	405,000.00	9.40%
44203 BECAS DE EDUCACION MEDIA Y SUPERIOR	447,000.00		447,000.00	42,000.00	42,000.00	405,000.00	9.40%
50000 BIENES MUEBLES, INMUEBLES E INTANGIBLES	6,586,043.37		6,586,043.37	4,628.40	4,628.40	6,581,414.97	0.07%
51000 MOBILIARIO Y EQUIPO DE ADMINISTRACION	5,061,260.30		5,061,260.30	0.00	0.00	5,061,260.30	0.00%
51100 MUEBLES DE OFICINA Y ESTANTERIA	381,276.04		381,276.04	0.00	0.00	381,276.04	0.00%
51101 MOBILIARIO	381,276.04		381,276.04	0.00	0.00	381,276.04	0.00%
51500 EQUIPO DE COMPUTO Y DE TECNOLOGIAS DE LA INFORMACION	1,440,305.26		1,440,305.26	0.00	0.00	1,440,305.26	0.00%
51601 BIENES INFORMATICOS	1,440,305.26		1,440,305.26	0.00	0.00	1,440,305.26	0.00%
51900 OTROS MOBILIARIOS Y EQUIPOS DE ADMINISTRACION	3,239,679.00		3,239,679.00	0.00	0.00	3,239,679.00	0.00%
51901 EQUIPO DE ADMINISTRACION	125,810.00		125,810.00	0.00	0.00	125,810.00	0.00%
51902 MOBILIARIO Y EQUIPO PARA ESCUELAS, LABORATORIOS Y TALLERES	3,113,869.00		3,113,869.00	0.00	0.00	3,113,869.00	0.00%
52000 MOBILIARIO Y EQUIPO EDUCACIONAL Y RECREATIVO	347,654.67		347,654.67			347,654.67	0.00%
52100 EQUIPOS Y APARATOS AUDIOVISUALES	332,654.67		332,654.67			332,654.67	0.00%
52101 EQUIPOS Y APARATOS AUDIOVISUALES	332,654.67		332,654.67			332,654.67	0.00%
52300 CAMARAS FOTOGRAFICAS Y DE VIDEO	15,000.00		15,000.00			15,000.00	0.00%
52301 CAMARAS FOTOGRAFICAS Y DE VIDEO	15,000.00		15,000.00			15,000.00	0.00%
56000 MAQUINARIA, OTROS EQUIPOS Y HERRAMIENTAS	1,172,500.00		1,172,500.00	0.00	0.00	1,172,500.00	0.00%
56400 SISTEMAS DE AIRE ACONDICIONADO, CALEFACCION Y DE REFRIGERACION INDUSTRIAL Y COMERCIAL	1,078,500.00		1,078,500.00			1,078,500.00	0.00%

Ejercicio del Presupuesto por Partida / Descripción		Egresos Aprobado Anual (1)	Ampliaciones/ (Reducciones) (2)	Egresos Modificado Anual (3=1+2)	Egresos Devengado Anual (4)	Egresos Pagado Anual (5)	Subejercicio (6 = 3 - 4)	% Avance Anual (7= 4/3)
56401	SISTEMAS DE AIRE ACONDICIONADO, CALEFACCION Y DE REFRIGERACION INDUSTRIAL Y COMERCIAL	1,078,500.00		1,078,500.00			1,078,500.00	0.00%
56700	HERRAMIENTAS Y MAQUINAS-HERRAMIENTA	94,000.00		94,000.00	0.00	0.00	94,000.00	0.00%
56701	HERRAMIENTAS	74,000.00		74,000.00	0.00	0.00	74,000.00	0.00%
56702	REFACCIONES Y ACCESORIOS MAYORES	20,000.00		20,000.00			20,000.00	0.00%
58000	ACTIVOS INTANGIBLES	4,628.40		4,628.40	4,628.40	4,628.40	0.00	0.00%
59100	SOFTWARE	4,628.40		4,628.40	4,628.40	4,628.40	0.00	100.00%
59101	SOFTWARE	4,628.40		4,628.40	4,628.40	4,628.40	0.00	100.00%
60000	INVERSION PUBLICA	24,011,116.13		24,011,116.13	0.00	0.00	24,011,116.13	0.00%
61000	OBRA PUBLICA EN BIENES DE DOMINIO PUBLICO	24,011,116.13		24,011,116.13	0.00	0.00	24,011,116.13	0.00%
61200	EDIFICACION NO HABITACIONAL	24,011,116.13		24,011,116.13	0.00	0.00	24,011,116.13	0.00%
61201	CONSTRUCCION	11,016,853.33		11,016,853.33			11,016,853.33	0.00%
61203	REMODELACION Y REHABILITACION	120,000.00		120,000.00			120,000.00	0.00%
61217	INFRAESTRUCTURA Y EQUIPAMIENTO EN MATERIA DE EDUCACION SUPERIOR	12,874,262.80		12,874,262.80	0.00	0.00	12,874,262.80	0.00%
TOTALES:		102,952,800.46	0.00	102,952,800.46	18,249,594.31	17,628,701.84	84,703,206.15	17.73%


 PROF. ADALBERTO DUEÑAS LOPEZ
 DIRECTOR GENERAL


 ING. ENA QUE VILLACUSI RODRIGUEZ
 SECRETARIO GRAL. ADMINISTRATIVO

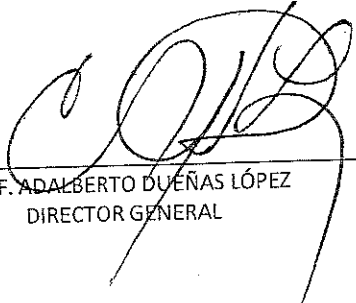
Implicación
 Reducción
 (2)


Sistema Estatal de Evaluación
Endeudamiento Neto
 Instituto de Formación Docente del Estado de Sonora
 al 31 de Marzo de 2016
 (pesos)

ETCA-II-12

TRIMESTRE: PRIMERO DE 2016

Identificación del crédito o Instrumento	Contratación / Colocación	Amortización	Endeudamiento Neto
	A	B	C=A-B
Créditos Bancarios			
1			
2			
3			
4			
5			
6	NO APLICA		
7			
8			
9			
10			
Total Créditos Bancarios			
Otros Instrumentos de Deuda			
1			
2			
3			
4			
5			
6	NO APLICA		
7			
8			
9			
10			
Total Otros Instrumentos de Deuda			
TOTAL			


 PROF. ADALBERTO DUÉNAS LÓPEZ
 DIRECTOR GENERAL



 ING. ENRIQUE VILLACUSA RODRÍGUEZ
 SECRETARIO GRAL. ADMINISTRATIVO


Sistema Estatal de Evaluación
Intereses de la Deuda
Instituto de Formación Docente del Estado de Sonora
al 31 de Marzo de 2016
(pesos)

ETCA-II-13

TRIMESTRE: PRIMERO DE 2016

Identificación del crédito o Instrumento	Devengado	Pagado
Créditos Bancarios		
1	NO APLICA	
2		
3		
4		
5		
6		
7		
8		
9		
10		
Total de Intereses Créditos Bancarios		
Otros Instrumentos de Deuda		
1	NO APLICA	
2		
3		
4		
5		
6		
7		
8		
9		
10		
Total Intereses Otros Instrumentos de Deuda		
TOTAL		


 PROF. ADALBERTO DUEÑAS LÓPEZ
 DIRECTOR GENERAL



 ING. ENRIQUE VILLAESCUSA RODRÍGUEZ
 SECRETARIO GRAL. ADMINISTRATIVO


Sistema Estatal de Evaluación
Gasto Por Categoría Programática
Instituto de Formación Docente del Estado de Sonora
del 1 de Enero al 31 de Marzo de 2016
(PESOS)


TRIMESTRE: PRIMERO DE 2016

Concepto	Egresos Aprobado Anual (1)	Ampliaciones/ (Reducciones) (2)	Egresos Modificado Anual (3=1+2)	Egresos Devengado Anual (4)	Egresos Pagado Anual (5)	Subejercicio (6 = 3 - 4)
Programas						
Subsidios:						
Sector Social y Privado o Estados y Municipios						
Sujetos a Regímenes de Operación						
Otros Subsidios						
Desempeño de las Funciones:	73,927,603.99	0.00	73,927,603.99	17,390,572.84	16,767,660.37	56,537,031.15
Prestación de Servicios Públicos						
Provisión de Bienes Públicos						
Planeación, Seguimiento y Evaluación de Políticas Públicas						
Promoción y Fomento						
Regulación y Supervisión						
Funciones de las Fuerzas Armadas (Unicamente el Gobierno Federal)						
Específicos						
Proyectos de Inversión						
Administrativos y de Apoyos						
Apoyo al Proceso Presupuestario y para Mejorar la Eficiencia Institucional						
Apoyo a la Función Pública y al Mejoramiento de la Gestión						
Operaciones Ajenas						
Compromisos						
Obligaciones de Cumplimiento de Resolución Jurisdiccional						
Desastres Naturales						
Obligaciones						
Pensiones y Jubilaciones						
Aportaciones a la Seguridad Social						
Aportaciones a Fondos de Estabilización						
Aportaciones a Fondos de Inversión y Reestructura de Pensiones						
Programas de gasto Federalizado (Gobierno Federal)	29,025,196.47	0.00	29,025,196.47	859,021.47	859,021.47	28,166,175.00
Gasto Federalizado						
Participaciones a Entidades Federativas y Municipios						
Costo Financiero, Deuda y Apoyo a Deudores y Ahorradores de la Banca						
Adeudos de Ejercicios Fiscales Anteriores						
Total del Gasto	102,952,800.46	0.00	102,952,800.46	18,249,654.31	17,626,701.84	84,703,206.15

SECRETARÍA DE ECONOMÍA
ESTADO DE SONORA
31 MAR 2016 10:30 AM



PROJE ADALBERTO DUENAS TOJES
DIRECTOR GENERAL


ING. ENRIQUE VILLARESCUSA RODRIGUEZ
SECRETARIO GRAL. ADMINISTRATIVO

	GOBIERNO DEL ESTADO DE SONORA FICHA TECNICA PARA SEGUIMIENTO Y EVALUACION DE INDICADORES DE PROYECTOS Y PROCESOS
---	---

NUMERO Y NOMBRE DEL PROGRAMA:		35 - ATENCIÓN A LA EDUCACIÓN SUPERIOR	
NOMBRE DEL PROCESO:		FORMACIÓN CONTINUA DE DOCENTES	
CLAVE PROGRAMATICA:		211112265812252560KO	
UNIDAD RESPONSABLE:	INSTITUTO DE FORMACIÓN DOCENTE DEL ESTADO DE SONORA	UNIDAD EJECUTORA:	SECRETARÍA GENERAL ACADÉMICA
OBJETIVO DEL PROCESO:		OPERAR PROGRAMAS DE FORMACIÓN CONTINUA A LOS DOCENTES DEL ESTADO	
DATOS DEL INDICADOR			
NOMBRE INDICADOR:		PORCENTAJE DE DISEÑO DE CURSOS DE FORMACIÓN CONTINUA PARA LOS DOCENTES DE EDUCACIÓN BÁSICA EN SERVICIO REALIZADOS	
TIPO:		DE GESTIÓN	
RESULTADO ESPERADO:		CONOCER EL PORCENTAJE DE CURSOS DE FORMACIÓN CONTINUA A LOS DOCENTES DE EDUCACIÓN BÁSICA EN EL ESTADO	
FORMULA CALCULO:		NÚMERO DE CURSOS DE FORMACIÓN CONTINUA DISEÑADOS/NÚMERO DE CURSOS DE FORMACIÓN CONTINUA PROGRAMADOS PARA DISEÑO X 100	
INTERPRETACION:		INDICA EL PORCENTAJE DE DISEÑO DE CURSOS DE FORMACIÓN CONTINUA	
DIMENSION DEL INDICADOR:	EFICIENCIA	SENTIDO:	ASCENDENTE
VALOR:	ACUMULABLE	FRECUENCIA MEDICION:	TRIMESTRAL

AVANCE DEL INDICADOR:				TRIMESTRE			TRIMESTRE 4	SEMAFORO
META ANUAL	AVANCE DEL TRIMESTRE			AVANCE ACUMULADO			AVANCE RESPECTO DE LA META ANUAL	
	PROGRAMADO	ALCANZADO	%	PROGRAMADO	ALCANZADO	%		
3	3	3	100	3	3	100	100	VERDE
EVALUACIÓN CUALITATIVA				El desarrollo del diseño de de los cursos "Programa de Formación para personal de Nuevo Ingreso al Servicio Profesional Docente, Programa para la Formación de Dirección Escolar y para la función de Supervisor Escolar se encuentra al 100%.				
PROSPECTIVA				Con base al diseño de programas se pretende incrementar la oferta del desarrollo, formación, actualización, capacitación y regularización ante las autoridades educativas. Esto de acuerdo al análisis del resultado de la evaluación docente aplicadas a la Educación Básica y Media Superior de la entidad.				
FACTOR DE COMPARACIÓN				Con base a la Ley del Servicio Profesional Docente no es posible realizar un factor de comparación ya que con anterioridad se estilaba las capacitaciones de docentes bajo un catálogo de cursos, talleres, diplomados y maestrías a docentes en servicio de Educación Básica.				

	Gobierno del Estado de Sonora FICHA TECNICA PARA SEGUIMIENTO Y EVALUACION DE INDICADORES DE PROYECTOS Y PROCESOS
---	---

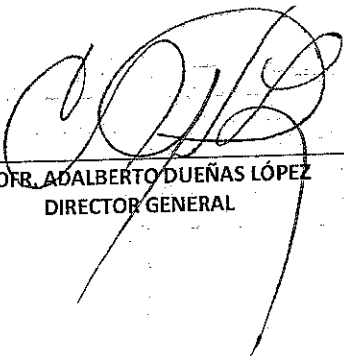
NUMERO Y NOMBRE DEL PROGRAMA:		35 – ATENCIÓN A LA EDUCACIÓN SUPERIOR	
NOMBRE DEL PROCESO:		OPERAR PROGRAMAS DE LICENCIATURA	
CLAVE PROGRAMATICA:		211112265812252560KN	
UNIDAD RESPONSABLE:	INSTITUTO DE FORMACIÓN DOCENTE DEL ESTADO DE SONORA :	UNIDAD EJECUTORA:	SECRETARÍA GENERAL ACADÉMICA
OBJETIVO DEL PROCESO:		FORMAR PROFESIONALES DE LA EDUCACIÓN QUE INCIDAN EN LA EDUCACIÓN BÁSICA DE NIÑOS Y JÓVENES; ASÍ COMO EN LA INTERVENCIÓN EDUCATIVA DE PROCESOS ACADÉMICOS Y ADMINISTRATIVOS DE LAS INSTITUCIONES, PARA MEJORAR LOS RESULTADOS EDUCATIVOS EN LA ENTIDAD.	
DATOS DEL INDICADOR			
NOMBRE INDICADOR:		PORCENTAJE DE PROGRAMAS DE LICENCIATURA OTORGADOS	
TIPO:		DE GESTION	
RESULTADO ESPERADO:		CONOCER EL NÚMERO DE PROGRAMAS IMPLEMENTADOS DE LICENCIATURA PARA LA FORMACIÓN DE DOCENTES	
FÓRMULA CALCULO:		PROGRAMAS DE LICENCIATURA OTORGADOS /PROGRAMA DE LICENCIATURA PROGRAMADOS X 100	
INTERPRETACION:		CONOCER EL PORCENTAJE DE LOGRO EN LOS PROGRAMAS DE LICENCIATURA OTORGADOS	
DIMENSION DEL INDICADOR:	EFICIENCIA	SENTIDO:	ASCENDENTE
VALOR:	NO ACUMULABLE	FRECUENCIA MEDICION:	TRIMESTRAL


AVANCE DEL INDICADOR:				TRIMESTRE			TRIMESTRE 4	SEMAFORO
META ANUAL	AVANCE DEL TRIMESTRE			AVANCE ACUMULADO			AVANCE RESPECTO DE LA META ANUAL	
	PROGRAMADO	ALCANZADO	%	PROGRAMADO	ALCANZADO	%		
8	8	8	100	8	8	100	100	
EVALUACIÓN CUALITATIVA				Al ofertar los ocho Programas Educativos de Licenciaturas en la Escuelas Normales y UPN, no sólo se cumple con las metas establecidas en el programa de desarrollo institucional, considerando que el sistema educativo es un importante impulsor en el proceso de socialización de saberes, la formación de docentes en instituciones especializadas como las Escuelas Normales, responde a las expectativas y demandas de sector educativo en el Estado ya que por medio de sus programas educativos, tanto de formación de docentes como de intervención, impacta en los niños y jóvenes de educación básica, formando profesionistas con competencias, conocimientos, habilidades y comprometidos con la pertinencia social, con el fin de mejorar la calidad de vida de la población y promover el desarrollo socio cultural de los sonorenses.				
PROSPECTIVA				Se seguirá con la oferta de ocho Programas Educativos de formación inicial y de intervención para educación básica en el estado, sustentados en las políticas educativas estatales y del IFODES, considerando sus de distintos procesos y demandas a través de las Escuelas Normales y Unidades de UPN en el estado, ya que son elementos claves a la expectativa social de contar con una mejor educación en el estado.				
FACTOR DE COMPARACIÓN				Los programas educativos de licenciatura que se han ofertado en los últimos tres años en las unidades del IFODES, son ocho: Licenciatura en Educación Primaria, Licenciatura en Educación Primaria Intercultural Bilingüe, Licenciatura en Educación Preescolar, Licenciatura en Educación Preescolar Intercultural Bilingüe, Licenciatura en Educación Secundaria, Licenciatura en Educación Especial, Licenciatura en Educación Física, Licenciatura en Intervención Educativa				

Sistema Estatal de Evaluación
 Gasto por proyectos de Inversión
 Instituto de Formación Docente del Estado de Sonora
 Del 01 de Enero al 31 de Marzo de 2016
 (pesos)

TRIMESTRE: PRIMERO DE 2016

GASTO DE INVERSION EJERCIDO:		MONTO EROGADO
NOMBRE DEL PROYECTO		
SIN MOVIMIENTOS EN EL TRIMESTRE		


 PROF. ADALBERTO DUEÑAS LÓPEZ
 DIRECTOR GENERAL


 ING. ENRIQUE VILLAESCUSA RODRÍGUEZ
 SECRETARIO GRAL. ADMINISTRATIVO

Sistema Estatal de Evaluación
Indicadores Postura Fiscal
Instituto de Formación Docente del Estado de Sonora
Del 01 de Enero al 31 de Marzo de 2016
(pesos)

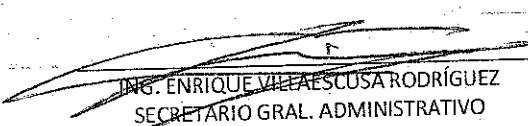
ETCA-IV-17

TRIMESTRE: PRIMERO DE 2016

Concepto	Estimado Original Anual	Devengado	Pagado
I. Ingresos Presupuestarios			
1. Ingresos Gobierno del Estado			
2. Ingresos Sector Paraestatal	102,952,800.46	57,124,386.11	57,124,386.11
II. Egresos Presupuestarios			
3. Egresos del Gobierno del Estado			
4. Egresos del Sector Paraestatal	102,952,800.46	18,249,594.31	17,626,701.84
III. Balance Presupuestario (Superávit o Déficit) (III= I-II)	0.00	38,874,791.80	39,497,684.27
Concepto	Estimado Original Anual	Devengado	Pagado
III. Balance Presupuestario (Superávit o Déficit)	0.00	38,874,791.80	39,497,684.27
IV. Interés, Comisiones y Gastos de la Deuda	0	0	0
V. Balance Primario (superávit o Déficit) (V= III-IV)	0.00	38,874,791.80	39,497,684.27
Concepto	Estimado Original Anual	Devengado	Pagado
A. Financiamiento			
B. Amortización de la Deuda			
C. Endeudamiento o Desendeudamiento (C=A-B)			



PROF. ADALBERTO DUEÑAS LÓPEZ
DIRECTOR GENERAL




ING. ENRIQUE VILLAESCUSA RODRÍGUEZ
SECRETARIO GRAL. ADMINISTRATIVO

Sistema Estatal de Evaluación
 Relación de cuentas Bancarias Productivas Específicas
 INSTITUTO DE FORMACION DOCENTE DEL ESTADO DE SONORA
 del 1 de Enero al 31 de Marzo de 2016
 (pesos)

ETCA-IV-18

TRIMESTRE: PRIMERO DE 2016

Fondo, Programa o Convenio		Datos de la Cuenta Bancaria	
		Institución Bancaria	Número de Cuenta
1	BECA PRACTICA	BANCOMER	447714041
2	CONACYT	BANCOMER	180352144
3	IFODES PEFEN 2012	BANCOMER	188824436
4	IFODES PROMEP	BANCOMER	173028682
5	PEFEN	BANCOMER	446200036
6	FONE	BANCOMER	173624358
7	FONE 2016	BANCOMER	104116127
8	PROFORME	BANCOMER	174660633
9	PTOYECTO QUINTO	BANCOMER	102236532


 PROF. ADALBERTO DUEÑAS LÓPEZ
 DIRECTOR GENERAL


 ING. ENRIQUE VILLASCUSA RODRÍGUEZ
 SECRETARIO GRAL. ADMINISTRATIVO

Sistema Estatal de Evaluación
 Relección de Bienes que Componen su Patrimonio
 INSTITUTO DE FORMACION DOCENTE DEL ESTADO DE SONORA
 del 01 de Enero al 31 de Marzo de 2016
 (pesos)

ETCA-IV-19

TRIMESTRE: PRIMERO DE 2016

Código		Descripción del Bien	Valor en Libros
BIENES MUEBLES			
1	061206E0950001	ESCRITORIO SECRETARIAL DE MADERA	1
2	051206S0560001	SILLON SOFA	1
3	281207M1180003	MUEBLE PARA COMPUTADORA	1
4	051206E0030011	ENFRIADOR DE AGUA	1
5	051206C1140002	COPIADORA	1
6	051206E1100002	ENMICADORA	1
7	011206E0930005	ESCRITORIO EJECUTIVO DE MADERA	1
8	111206C1050004	CREDENZA DE MADERA	1
9	091206C1050005	CREDENZA DE MADERA	1
10	091206C1050006	CREDENZA METALICA	1
11	031207A0060001	ARCHIVERO DE 3 GAVETAS	1
12	031207A0060002	ARCHIVERO DE 3 GAVETAS	1
13	071206A0920007	ARCHIVERO DE METAL 2 GAVETAS	1
14	341206S0490002	SILLONES	1
15	341206S0490003	SILLONES	1
16	011206S0190002	SILLA DE VISITA	1
17	011206S0190003	SILLA DE VISITA	1
18	051206S0530017	SILLON DE VISITA	1
19	051206S0530018	SILLON DE VISITA	1
20	051206S0530024	SILLON DE VISITA	1
21	051206S0530025	SILLON DE VISITA	1
22	051206S0530026	SILLON DE VISITA	1
23	051206S0530027	SILLON DE VISITA	1
24	461206C1260001	CHAROLA PAPELERA	1
25	051206C1260001	CHAROLA PAPELERA	1
26	101206E0950010	ESCRITORIO SECRETARIAL DE MADE	1
27	101206E0950011	ESCRITORIO SECRETARIAL DE MADE	1
28	031206E0950005	ESCRITORIO SECRETARIAL DE MADE	1
29	031206E0950006	ESCRITORIO SECRETARIAL DE MADE	1
30	091206S0050006	SILLA SECRETARIAL	1
31	091206S0050007	SILLA SECRETARIAL	1
32	091206S0050008	SILLA SECRETARIAL	1
33	091206S0050009	SILLA SECRETARIAL	1
34	031206M1260001	MESA	1
35	031206M1260002	MESA	1
36	301206M1260001	MESA	1
37	041206M0150001	MESAS PARA JUNTAS	1
38	051206E0030012	ENFRIADOR DE AGUA	1
39	091206S0170003	SILLON EJECUTIVO	1
40	071206E0950007	ESCRITORIO SECRETARIAL DE MADE	1
41	021241S0050001	SILLA SECRETARIAL	1
42	071206E0950009	ESCRITORIO SECRETARIAL DE MADE	1
43	011206A0870015	ARCHIVERO DE METAL 4 GAVETAS	1
44	011206A0870016	ARCHIVERO DE METAL 4 GAVETAS	1
45	111206E0950005	ESCRITORIO SECRETARIAL METALIC	1
46	011206A0870022	ARCHIVERO DE METAL 4 GAVETAS	1
47	051206M1270009	MESA PARA MAQUINA DE ESCRIBIR	1
48	031206S0040015	SILLA APILABLE	1
49	031206S0040016	SILLA APILABLE	1
50	031206S0040017	SILLA APILABLE	1
51	031206S0040018	SILLA APILABLE	1
52	031206S0040019	SILLA APILABLE	1

Sistema Estatal de Evaluación
 Relección de Bienes que Componen su Patrimonio
 INSTITUTO DE FORMACION DOCENTE DEL ESTADO DE SONORA
 del 01 de Enero al 31 de Marzo de 2016
 (pesos)

ETCA-IV-19

TRIMESTRE: PRIMERO DE 2016

Código		Descripción del Bien	Valor en Libros
28726	051210M1570001	MAQUINARIA Y EQUIPO DE CONSTRU	1
28727	051210M1570002	MAQUINARIA Y EQUIPO DE CONSTRU	1,403.61
28728	181212C1420001	CONSOLA MEZCLADORA DE SONIDO	837.43
28729	181212B0540001	BAFLES	837.43
28730	181212B0540002	BAFLES	379.39
28731	051212I0240005	INSTRUMENTOS MUSICALES	386.05
28732	051212I0240006	INSTRUMENTOS MUSICALES	1,364.48
28733	051212I0240007	INSTRUMENTOS MUSICALES	539.14
28734	051212I0240008	INSTRUMENTOS MUSICALES	2,141.10
28735	011212E1590012	EQUIPO DE SONIDO	2,697.36
28736	091210D0450007	DESORILLADORA	2,023.02
28737	091210S2110001	SOPLADORA DE AIRE	2,681.01
28738	091210P1020003	PODADORA DE CESPED	2,681.01
28739	091210P1020004	PODADORA DE CESPED	14,556.99
28740	SOFTWARE001	EQUIPO PARA LABORATORIO	14,556.99
28741	SOFTWARE002	SISTEMA DE REDES EN AULA	14,556.99
28742	SOFTWARE003	LABORATORIO MATEMATICAS	18,761.11
28743	SOFTWARE004	SISTEMA DE ACT, DES, Y VERIFICACION	9,121.62
28744	SOFTWARE005	SOFTWARE DESARROLLO DE PROYECTOS	47,642.50
28745	SOFTWARE006	SOFTWARE PARA DESARROLLO DE PROYECTO	12,201.41
28746	SOFTWARE007	SMART CLASSROOM SUITE	42,627.50
28747	SOFTWARE008	SOFTWARE IDIOMAS AUDIO ACTIVO	100,286.16
28748	SOFTWARE009	SOFTWARE LABORATORIO INGLES	12,201.41
28749	SOFTWARE010	SOFTWARE SMART CLASSROOM	34,086.13
28750	SOFTWARE011	ANTIVIRUS KASPERSKY	4,542.95
28751	SOFTWARE012	SOFT. CONECTIVIDAD	4,628.40
28752	SOFTWARE16	SOFTWARE	
BIENES INMUEBLES			
TERRENOS			
EDIFICIOS			
28753	20090001	INMUEBLES	7,886,349.11
28754	20110001	INMUEBLES	1,184,925.81
28755	20120001	INMUEBLES	1,893,186.43
28756	20130001	INMUEBLES	8,648,412.31
28757	20140001	INMUEBLES	475,919.58
28758	2015001	INMUEBLES 2015 CIERRE	1,559,370.71

PROFR. ADALBERTO DUEÑAS LÓPEZ
 DIRECTOR GENERAL

ING. ENRIQUE VILA ESCUSA RODRÍGUEZ
 SECRETARIO GRAL. ADMINISTRATIVO

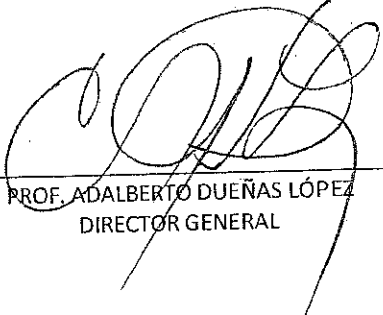
Sistema Estatal de Evaluación
 Relación de esquemas bursátiles y de coberturas financieras
 Instituto de Formación Docente del Estado de Sonora
 del 1 de Enero al 31 de Marzo de 2016


ETCA-IV-20

(pesos)

TRIMESTRE: PRIMERO DE 2016

Identificación del Instrumento	Colocación	Interés Ganados	Valor Actual
	A	B	C=A+B
SIN MOVIMIENTOS DURANTE EL TRIMESTRE			
7,073.02 2,000.04 9,631.11 14,555.99 14,555.99 Total			
Otros Instrumentos de Bursatilización			
SIN MOVIMIENTOS DURANTE EL TRIMESTRE			
9,121.62 47,642.50 Total Otros Instrumentos			
TOTAL			28,752.00


 PROF. ADALBERTO DUEÑAS LÓPEZ
 DIRECTOR GENERAL


 ING. ENRIQUE VILLAESCUSA RODRÍGUEZ
 SECRETARIO GRAL. ADMINISTRATIVO

Sistema Estatal de Evaluación
FICHA TÉCNICA PARA SEGUIMIENTO Y EVALUACIÓN DE INDICADORES DE PROYECTOS Y PROCESOS
TRIMESTRE: PRIMERO DE 2016

Al 31 de Marzo de 2016
(PESOS)

- 1) El Subsidio Estatal para pago de servicios personales es por un importe de \$10,000,000.00.
- 2) El recurso de FONE, corresponde a un importe de \$23,927,603.99 para gasto operativo.
- 3) Los ingresos propios alcanzados en el trimestre fueron del orden de los \$11,294,169.64 de los \$40,000,000.00 que está decretados en la Ley de Ingresos.
- 4) Se incluye en el presupuesto recursos recibidos en el ejercicio 2015 por la cantidad de \$29,025,196.47 por concepto de Programas Federales por Convenio: \$28,578,196.47 son del Programa para el Fortalecimiento de la Calidad para Instituciones Educativas (PROFOCIE) para la Escuela Normal Rural "P. E. Calles", para ejercerse en el ciclo escolar 2015-2016. Los \$447,000.00 restantes corresponden al programa de Becas Conacyt.
- 5) También se recibieron \$951,700.00 por parte de SEC, por concepto de adeudos de incremento salarial del Fondo de Aportaciones para la Educación Básica y Normal (FAEB) de los ejercicios 2012 y 2013.

En relación a las metas, se informa lo siguiente:

Dentro del proceso: **"OPERAR PROGRAMAS DE LICENCIATURA"** Clave: 211112265812252560KN se llevaron a cabo las siguientes metas:

Indicador: "PORCENTAJE DE PROGRAMAS LICENCIATURA OTORGADOS"


Se cumplió satisfactoriamente al 100% otorgando los 8 programas de licenciatura en el mes de febrero de 2016.

En el proceso: **"FORMACIÓN CONTINUA DE DOCENTES"** Clave: 211112265812252560KO se llevaron a cabo las siguientes metas:

Indicador: "PORCENTAJE DE DISEÑO DE CURSOS DE FORMACIÓN CONTINUA PARA LOS DOCENTES DE EDUCACIÓN BÁSICA EN SERVICIO REALIZADOS"

Se cumplió satisfactoriamente al 100% los diseños de los cursos programados para diseño.


PROFR. ADALBERTO DUEÑAS LÓPEZ
DIRECTOR GENERAL


ING. ENRIQUE VILLALDESCUSA RODRÍGUEZ
SECRETARIO GENERAL ADMTVO.



Gobierno del
Estado de Sonora

SEC
Secretaría
de Educación y Cultura



IFODES
Instituto de Formación Docente
del Estado de Sonora

REF. OFICIO D. G. 345/2016

Hermosillo, Sonora, a 27 de abril de 2016

"2016: Año del Diálogo y la Reconstrucción".

C. P. GUSTAVO LUIS RODRÍGUEZ LOZANO.
SUBSECRETARIO DE PLANEACIÓN DEL DESARROLLO DE LA
SECRETARIA DE HACIENDA.
P R E S E N T E .-

En el marco de la Cuenta Pública Estatal, anexo al presente el Primer Informe Trimestral correspondiente al ejercicio presupuestal 2016, en los términos de la Ley General de Contabilidad Gubernamental y los acuerdos del Consejo Nacional de Armonización Contable.

Se anexa la relación con los formatos anexos.

Sin más por el momento, me reitero a sus apreciables órdenes.

Atentamente,
"SUFRAGIO EFECTIVO. NO REELECCIÓN".
DIRECTOR GENERAL


PROF. ADALBERTO DUEÑAS LÓPEZ

C.c.p.- C. P. Raúl Navarro Gallegos, Secretario de Hacienda.
C.c.p.- C.P. René Estrada, Director General de Evaluación y Seguimiento del Gasto Público
C.c.p.- C.P.C. Eugenio Pablos Antillón, Auditor Mayor ISAF
C.c.p.- Ing. Enrique Villaescusa Rodríguez, Secretario Gral. Administrativo en IFODES.
C.c.p.- Lic. María Isabel Acuña Ocejo, Titular del OCDA en IFODES
C.c.p. Archivo.
C.c.p. Minutario.



Gobierno del Estado
de Sonora
Instituto de Formación
Docente del Estado
de Sonora

Unidos logramos más

Ave. Madrid s/n entre Edel Castellanos y Dr. Aguilar, Col. Prados del Centenario. CP. 83260

Tels. (662) 213 1055, 212 4469 y 212 4436 | 01 800 0436 337

Hermosillo, Sonora, México. | www.ifodes.edu.mx



Número de certificado: ATR0706
Fecha de emisión: 16/07/14
Fecha de caducidad: 15/07/17
Alcance: "Aseguramiento del proceso de formación profesional y continua de docentes"