


Trimestre 3

	GOBIERNO DEL ESTADO DE SONORA FICHA TECNICA PARA SEGUIMIENTO Y EVALUACION DE INDICADORES DE PROYECTOS Y PROCESOS
---	---


NUMERO Y NOMBRE DEL PROGRAMA:		87 - EDUCACIÓN SUPERIOR DE CALIDAD PARA EL DESARROLLO	
NOMBRE DEL PROCESO:		OPERAR PROGRAMAS DE LICENCIATURA	
CLAVE PROGRAMATICA:		211112265812252560KN	
UNIDAD RESPONSABLE:	INSTITUTO DE FORMACIÓN DOCENTE DEL ESTADO DE SONORA	UNIDAD EJECUTORA:	SECRETARÍA GENERAL ACADÉMICA
OBJETIVO DEL PROCESO:		FORMAR PROFESIONALES DE LA EDUCACIÓN QUE INCIDAN EN LA EDUCACIÓN BÁSICA DE NIÑOS Y JÓVENES; ASÍ COMO EN LA INTERVENCIÓN EDUCATIVA DE PROCESOS ACADÉMICOS Y ADMINISTRATIVOS DE LAS INSTITUCIONES, PARA MEJORAR LOS RESULTADOS EDUCATIVOS EN LA ENTIDAD.	

DATOS DEL INDICADOR		PORCENTAJE DE PROGRAMAS DE LICENCIATURA OTORGADOS	
NOMBRE INDICADOR:		PORCENTAJE DE PROGRAMAS DE LICENCIATURA OTORGADOS	
UNIDAD DE MEDIDA:	PROGRAMA	TIPO:	DE GESTIÓN
RESULTADO ESPERADO:		CONOCER EL PORCENTAJE DE PROGRAMAS IMPLEMENTADOS DE LICENCIATURA PARA LA FORMACIÓN DE DOCENTES	
FÓRMULA CALCULO:		NÚMERO DE PROGRAMAS DE LICENCIATURA OTORGADOS/NÚMERO DE PROGRAMAS DE LICENCIATURA PROGRAMADOS X 100	
INTERPRETACION:		INDICA EL PORCENTAJE DE LOGRO EN LOS PROGRAMAS DE LICENCIATURA OTORGADOS	
DIMENSION DEL INDICADOR:	EFICIENCIA	SENTIDO:	ASCENDENTE
VALOR:	NO ACUMULABLE	FRECUENCIA MEDICION:	MENSUAL

AVANCE DEL INDICADOR:				TRIMESTRE			TRIMESTRE 3	SEMAFORO
META ANUAL	AVANCE DEL TRIMESTRE			AVANCE ACUMULADO			AVANCE RESPECTO DE LA META ANUAL	SEMAFORO
	PROGRAMADO	ALCANZADO	%	PROGRAMADO	ALCANZADO	%		
8	8	7	87.5	8	7	87.5	100	VERDE
EVALUACIÓN CUALITATIVA				Al ofertar siete programas educativos de Licenciaturas en las Escuelas Normales y Unidades de UPN en el Estado de Sonora se cumple con las expectativas y demandas del sector educativo estatal, ya que por medio de sus programas educativos, tanto de formación inicial de docentes como de intervención, impacta en los niños y jóvenes de Educación Básica, formando profesionistas con competencias, conocimientos, habilidades y comprometidos con la pertinencia social, con el fin de mejorar la calidad de vida de la población y promover el desarrollo socio-cultural de los sonorenses. Asimismo se cumplen con las metas establecidas en el Programa de Desarrollo Institucional, considerando que el sistema educativo es un impulsor fundamental en el proceso de socialización de saberes.				
PROSPECTIVA				En el futuro, se planea seguir con la oferta de siete programas educativos de formación inicial dirigidos a Educación Básica en el Estado, sustentados en las políticas educativas estatales y del IFODES. Aunado a estos siete programas educativos, para el próximo año 2017, se ofertará la Licenciatura en Educación Preescolar y Primaria en las Unidades de la UPN. Dicha licenciatura tiene el objetivo de formar profesionales de la docencia competentes, que contribuyan eficazmente al logro y mejoramiento de los aprendizajes esperados en los estudiantes de preescolar o primaria, mediante el desempeño idóneo de su ser, saber y quehacer profesional en contextos socioculturales diversos, bajo un marco de tolerancia, inclusión y ética profesional.				
FACTOR DE COMPARACIÓN				Los programas educativos de licenciatura que se han ofertado en los últimos tres años en las Unidades Académicas del Instituto son ocho: 1. Licenciatura en Educación Preescolar 2. Licenciatura en Educación Primaria 3. Licenciatura en Educación Preescolar, Intercultural Bilingüe 4. Licenciatura en Educación Primaria, Intercultural Bilingüe				

Trimestre 3

	<ul style="list-style-type: none">5. Licenciatura en Educación Física6. Licenciatura en Educación Especial7. Licenciatura en Educación Secundaria8. Licenciatura en Intervención Educativa.
--	--



PROFB. ADALBERTO DUEÑAS LÓPEZ
DIRECTOR GENERAL



ING. ENRIQUE VILLACUSA RODRÍGUEZ
SECRETARIO GRAL. ADMINISTRATIVO





GOBIERNO DEL ESTADO DE SONORA FICHA TECNICA PARA SEGUIMIENTO Y EVALUACION DE INDICADORES DE PROYECTOS Y PROCESOS

NUMERO Y NOMBRE DEL PROGRAMA:		43 - EDUCACION RESPONSABLE E INCLUYENTE	
NOMBRE DEL PROCESO:		OPERAR CURSOS DE FORMACION CONTINUA PARA DOCENTES DE EDUCACION BASICA EN SERVICIO	
CLAVE PROGRAMATICA:		211112265812252560KO	
UNIDAD RESPONSABLE:	INSTITUTO DE FORMACION DOCENTE DEL ESTADO DE SONORA	UNIDAD EJECUTORA:	SECRETARIA GENERAL ACADEMICA
OBJETIVO DEL PROCESO:		PROFESIONALIZAR A LOS DOCENTES DE EDUCACION BASICA EN SERVICIO EN EL ESTADO, A TRAVES DE CURSOS DE FORMACION CONTINUA	

DATOS DEL INDICADOR			
NOMBRE INDICADOR:		PORCENTAJE DE DISEÑO DE CURSOS DE FORMACION CONTINUA PARA LOS DOCENTES DE EDUCACION BASICA EN SERVICIO REALIZADOS	
UNIDAD DE MEDIDA:	DISEÑO DE CURSO	TIPO:	DE GESTION
RESULTADO ESPERADO:		CONOCER EL PORCENTAJE DE CURSOS DE FORMACION CONTINUA A LOS DOCENTES DE EDUCACION BASICA EN EL ESTADO	
FORMULA CALCULO:		NUMERO DE CURSOS DE FORMACION CONTINUA DISEÑADOS/NUMERO DE CURSOS DE FORMACION CONTINUA PROGRAMADOS PARA DISEÑO X 100	
INTERPRETACION:		INDICA EL PORCENTAJE DE DISEÑO DE CURSOS DE FORMACION CONTINUA	
DIMENSION DEL INDICADOR:	EFICIENCIA	SENTIDO:	ASCENDENTE
VALOR:	ACUMULABLE	FRECUENCIA MEDICION:	TRIMESTRAL

AVANCE DEL INDICADOR:				TRIMESTRE			TRIMESTRE 3	SEMAFORO
META ANUAL	AVANCE DEL TRIMESTRE			AVANCE ACUMULADO			AVANCE RESPECTO DE LA META ANUAL	VERDE
	PROGRAMADO	ALCANZADO	%	PROGRAMADO	ALCANZADO	%		
3	0	0	100	3	3	100	100	VERDE
EVALUACION CUALITATIVA PROSPECTIVA				No aplica, esta meta se cumpli6 al 100% en el mes de marzo.				
FACTOR DE COMPARACION				No aplica.				
				Con base a la Ley del Servicio Profesional Docente no es posible realizar un factor de comparacion ya que con anterioridad se estilaba las capacitaciones de docentes bajo un catalogo de cursos, talleres, diplomados y maestrías a docentes en servicio de Educacion Basica.				


PROFR. ADALBERTO DUENAS LOPEZ
 DIRECTOR GENERAL


ING. ENRIQUE VILLAESCUSA RODRIGUEZ
 SECRETARIO GRAL. ADMINISTRATIVO

**SISTEMA ESTATAL DE EVALUACIÓN
PROGRAMA OPERATIVO ANUAL 2016**

ETCA III-15-A
POA - 2016

Ejecutora	Eje Rector	Reto	Estrategia	Prog. Estatal	Proceso	Indicador	Descripción	Unidad de Medida	Frecuencia de medición	Programado						Modificado				Alcanzado				Total Acumulado	% Avance Anual			
										Meta Anual	I TRIM	II TRIM	III TRIM	IV TRIM	I TRIM	II TRIM	III TRIM	IV TRIM	I TRIM	II TRIM	III TRIM	IV TRIM						
						1	Porcentaje de Programas de Posgrado otorgados	Programa	Anual	5	0	0	0	8	0	0	0	0	5	0	0	0	0	0	0	0	0	0%
						2	Porcentaje de diseño de programas de posgrado	Diseño de Programa	Anual	1	0	0	0	1	0	0	0	0	1	0	0	0	0	0	0	0	0	0%
						3	Porcentaje de publicaciones con investigaciones realizadas	Publicación	Anual	4	0	0	0	4	0	0	0	0	4	0	0	0	0	0	0	0	0	0%
						4	Porcentaje de Programa de Seguimiento a Egresados	Programa	Anual	1	0	0	0	1	0	0	0	0	1	0	0	0	0	0	0	0	0	0%
82	4						Secretaría General Administrativa Gobierno promotor del desarrollo y equilibrio social																					
		8					Fortalecer la gestión administrativa y académica de las Instituciones educativas de Sonora																					
							Obtener recursos de fuentes de financiamiento externas estatales federales e internacionales																					
							Educación superior de calidad para el desarrollo																					
							Apoyo y gestión administrativa a los servicios educativos del Instituto.																					
							Porcentaje de eficiencia en el ejercicio del gasto	Porcentaje	Anual	100%	0	0	0	0	100%	0	0	0	0	100%	0	0	0	0	0	0	0	0%
							Total de Indicadores																					

* En función de la frecuencia de medición se presentará o no la ficha técnica del indicador.

**PROF. ADALBERTO DUEÑAS LÓPEZ
DIRECTOR GENERAL**

**ING. ENRIQUE VILLAESCUSA RODRÍGUEZ
SECRETARIO GENERAL ADMINISTRATIVO**