

**Sistema Estatal de Evaluación**  
**Gasto Por Categoría Programática**  
**Fideicomiso Maestro para el Financiamiento del Sector Agropecuario en Sonora**  
**Del 01 de enero al 30 de junio de 2019**

ETCA-III-01

(PESOS)

TRIMESTRE: SEGUNDO 2019

Concepto	Egresos Aprobado Anual (1)	Ampliaciones/ (Reducciones) (2)	Egresos Modificado Anual (3=1+2)	Egresos Devengado Anual (4)	Egresos Pagado Anual (5)	Subejercicio (6 = 3 - 4)
<b>Programas</b>						
<b>Subsidios: Sector Social y Privado o Estados y Municipios</b>	0	0	0	0	0	0
Sujetos a Reglas de Operación			0			0
Otros Subsidios			0			0
<b>Desempeño de las Funciones:</b>	0	0	0	0	0	0
Prestación de Servicios Públicos			0			0
Provisión de Bienes Públicos			0			0
Planeación, Seguimiento y Evaluación de Políticas Públicas			0			0
Promoción y Fomento			0			0
Regulación y Supervisión			0			0
Funciones de las Fuerzas Armadas (Únicamente el Gobierno Federal)			0			0
Específicos			0			0
Proyectos de Inversión			0			0
<b>Administrativos y de Apoyos</b>	4,267,000	0	4,267,000	1,678,499	1,678,499	2,588,501
Apoyo al Proceso Presupuestario y para Mejorar la Eficiencia Institucional	4,267,000	0	4,267,000	1,678,499	1,678,499	2,588,501
Apoyo a la Función Pública y al Mejoramiento de la Gestión Operaciones Ajenas			0			0
Operaciones Ajenas			0			0
<b>Compromisos</b>	0	0	0	0	0	0
Obligaciones de Cumplimiento de Resolución Jurisdiccional			0			0
Desastres Naturales			0			0
<b>Obligaciones</b>	0	0	0	0	0	0
Pensiones y Jubilaciones			0			0
Aportaciones a la Seguridad Social			0			0
Aportaciones a Fondos de Estabilización			0			0
Aportaciones a Fondos de Inversión y Reestructura de Pensiones			0			0
<b>Programas de gasto Federalizado ( Gobierno Federal)</b>	0	0	0	0	0	0
Gasto Federalizado			0			0
<b>Participaciones a Entidades Federativas y Municipios</b>			0			0
<b>Costo Financiero, Deuda o Apoyo a Deudores y Ahorradores de la Banca</b>			0			0
<b>Adeudos de Ejercicios Fiscales Anteriores</b>			0			0
<b>Total del Gasto</b>	4,267,000	0	4,267,000	1,678,499	1,678,499	2,588,501

Elaboró: Ivonne de la Ree Cañez  
Puesto: Directora de Administración

Autorizó: Jorge Leyva Partida  
Puesto: Secretario Ejecutivo

**Sistema Estatal de Evaluación**  
**Gastos por proyectos de Inversión**  
**Fideicomiso Maestro para el Financiamiento del Sector Agropecuario en Sonora**  
**Del 01 de enero al 30 de junio de 2019**  
**(pesos)**

ETCA-III-03


**TRIMESTRE: SEGUNDO 2019**


GASTO DE INVERSION EJERCIDO:		
NOMBRE DEL PROYECTO	MONTO EROGADO	ORIGEN DEL RECURSO*
NADA QUE INFORMAR EN ESTE APARTADO		

\* Se deberán informar con todas las fuentes del recurso.

Ya sean obras con Recurso Federal, Recurso Estatal e Ingresos Propios del ente Público.

"Bajo protesta de decir verdad declaramos que los Estados Financieros y sus Notas, son razonablemente correctos y son responsabilidad del emisor"

  
Elaboró: Lyonne de la Ree Cañez  
Puesto: Directora de Administración

  
Autorizó: Jorge Leyva Partida  
Puesto: Secretario Ejecutivo



GOBIERNO DEL ESTADO DE SONORA

ETCA-III-04

INFORME DE AVANCE PROGRAMÁTICO 2019

TRIMESTRE:  
SEGUNDO

Gobierno del  
Estado de Sonora

CLAVE	NOMBRE DEL INDICADOR	UN. MEDIDA	TIPO META	VAL. ACUM.	DATOS	PROGRAMADO ORIGINAL					MODIFICADO					REALIZADO				% DE AVANCE TRIMESTRAL
						PRIMERO	SEGUNDO	TERCERO	CUARTO	ANUAL	PRIMERO	SEGUNDO	TERCERO	CUARTO	ANUAL	PRIMERO	SEGUNDO	TERCERO	CUARTO	

DEPENDENCIA / ENTIDAD 19 FIDEICOMISO MAESTRO PARA EL FINANCIAMIENTO DEL SECTOR AGROPECUARIO EN SONORA

UNIDAD ADMINISTRATIVA 001 FIDEICOMISO MAESTRO PARA EL FINANCIAMIENTO DEL SECTOR AGROPECUARIO EN SONORA

E306F11	FOMENTO Y PROMOCIÓN PARA EL DESARROLLO AGROPECUARIO, FORESTAL, PESQUERO Y ACUÍCOLA																			
131	FINANCIAMIENTO PARA ACTIVIDADES PRODUCTIVAS																			
	PORCENTAJE DE RECURSOS DE GARANTÍA LIQUIDAS Y CERTIFICADA EJERCIDAS	PESOS	P	SI	MET	0.00%	0.00%	0.00%	0.00%	0.00%	0.00%	0.00%	0.00%	60.39%	60.39%	0.00%	0.00%	0.00%	0.00%	0.00%
					NUM	0.00	0.00	0.00	0.00	0.00	0.00	0.00	0.00	47858.00	47858.00	0.00	0.00	0.00	0.00	
					DEN	0.00	0.00	0.00	0.00	0.00	0.00	0.00	0.00	79245.00	79245.00	0.00	0.00	0.00	0.00	
EVALUACIÓN CUALITATIVA																				
ESTE INDICADOR SE REPORTARÁ AL FINALIZAR EL AÑO																				
	PORCENTAJE DE MICROCRÉDITOS OTORGADOS	CRÉDITO	A	SI	MET	0.00	0.00	0.00	0.00	0.00	0.00	0.00	0.00	30.00	30.00	0.00	0.00	0.00	0.00	0.00%
					NUM	0.00	0.00	0.00	0.00	0.00	0.00	0.00	0.00	30.00	30.00	0.00	0.00	0.00	0.00	
					DEN															
EVALUACIÓN CUALITATIVA																				
ESTE INDICADOR SE REPORTARÁ AL FINALIZAR EL AÑO																				
	INDICE DE CALIDAD EN LOS INFORMES TRIMESTRALES	PUNTOS	A	NO	MET	0.00	0.00	0.00	0.00	0.00	0.00	100.00	100.00	100.00	100.00	0.00	73.48	0.00	0.00	100.00%
					NUM	0.00	0.00	0.00	0.00	0.00	0.00	100.00	100.00	100.00	100.00	0.00	73.48	0.00	0.00	
					DEN															
EVALUACIÓN CUALITATIVA																				
CALIFICACIÓN OBTENIDA POR SER LA PRIMERA VEZ QUE SE REPORTABA INFORME TRIMESTRAL, POR LO QUE SE PRESENTARON FALLAS EN: ETCA I-04 , ETCA I-06 , ETCA I-07 , ETCA I-08 , ETCA I-12 NOTAS , ETCA II-03 , ETCA II-01 , ETCA II-04 , II-05 Y 06 , ETCA II-08 , ETCA II-13 , ETCA II-14 , MISMAS QUE SE CORRIGIERON, Y SE ESTA TOMANDO CAPACITACIÓN EN EL TEMA DE CONTABILIDAD GUBERNAMENTAL IMPARTIDOS POR LA SECRETARÍA DE HACIENDA DEL GOBIERNO DEL ESTADO DE SONORA.																				



Sistema Estatal de Evaluación  
Indicadores de Postura Fiscal

ETCA-IV-01

Fideicomiso Maestro para el Financiamiento del Sector Agropecuario en Sonora  
Del 01 de enero al 30 de junio de 2019

(pesos)

TRIMESTRE: SEGUNDO 2019

Concepto	Estimado Original Anual	Devengado	Pagado 3
<b>I. Ingresos Presupuestarios (I= 1 + 2 )</b>	4,764,342.11	4,764,342.11	4,764,342.11
1. Ingresos Gobierno del Estado 1			
2. Ingresos Sector Paraestatal 1	4,764,342.11	4,764,342.11	4,764,342.11
<b>II. Egresos Presupuestarios ( II= 3+4 )</b>	1,678,499.01	1,678,499.01	1,678,499.01
3. Egresos del Gobierno de la Entidad Federativa 2			
4. Egresos del Sector Paraestatal 2	1,678,499.01	1,678,499.01	1,678,499.01
<b>III. Balance Presupuestario (Superávit o Déficit) (III= I-II)</b>	3,085,843.10	3,085,843.10	3,085,843.10
Concepto	Estimado Original Anual	Devengado	Pagado 3
III. Balance Presupuestario (Superávit o Déficit)	3,085,843.10	3,085,843.10	3,085,843.10
IV. Interés, Comisiones y Gastos de la Deuda			
V. Balance Primario (superávit o Déficit) (V= III-IV)	3,085,843.10	3,085,843.10	3,085,843.10
Concepto	Estimado Original Anual	Devengado	Pagado 3
A. Financiamiento			
B. Amortización de la Deuda			
C. Endeudamiento o Desendeudamiento (C=A-B)	0.00	0.00	0.00

"Bajo protesta de decir verdad declaramos que los Estados Financieros y sus Notas, son razonablemente correctos y son responsabilidad del emisor"

Elaboró: : Ilyonne de la Ree Cañez  
Puesto: Directora de Administración

Autorizó: Jorge Leyva Partida  
Puesto: Secretario Ejecutivo

Sistema Estatal de Evaluación  
Balance Presupuestario - LDF

ETCA-IV-02

Fideicomiso Maestro para el Financiamiento del Sector Agropecuario en Sonora

Del 01 de enero al 30 de junio de 2019

(PESOS)

TRIMESTRE: SEGUNDO 2019

Concepto (c)	Estimado/ Aprobado (d)	Devengado	Recaudado/ Pagado
<b>A. Ingresos Totales (A = A1+A2+A3)</b>	4,764,342	4,764,342	4,764,342
A1. Ingresos de Libre Disposición	4,764,342	4,764,342	4,764,342
A2. Transferencias Federales Etiquetadas	-	-	-
A3. Financiamiento Neto	-	-	-
<b>B. Egresos Presupuestarios<sup>1</sup> (B = B1+B2)</b>	1,678,499	1,678,499	1,678,499
B1. Gasto No Etiquetado (sin incluir Amortización de la Deuda Pública)	1,678,499	1,678,499	1,678,499
B2. Gasto Etiquetado (sin incluir Amortización de la Deuda Pública)	-	-	-
<b>C. Remanentes del Ejercicio Anterior (C = C1 + C2)</b>	-	-	-
C1. Remanentes de Ingresos de Libre Disposición aplicados en el periodo	-	-	-
C2. Remanentes de Transferencias Federales Etiquetadas aplicados en el periodo	-	-	-
<b>I. Balance Presupuestario (I = A - B + C)</b>	3,085,843	3,085,843	3,085,843
<b>II. Balance Presupuestario sin Financiamiento Neto (II = I - A3)</b>	3,085,843	3,085,843	3,085,843
<b>III. Balance Presupuestario sin Financiamiento Neto y sin Remanentes del Ejercicio Anterior (III= II - C)</b>	3,085,843	3,085,843	3,085,843

Concepto	Aprobado	Devengado	Pagado
<b>E. Intereses, Comisiones y Gastos de la Deuda (E = E1+E2)</b>	-	-	-
E1. Intereses, Comisiones y Gastos de la Deuda con Gasto No Etiquetado	-	-	-
E2. Intereses, Comisiones y Gastos de la Deuda con Gasto Etiquetado	-	-	-
<b>IV. Balance Primario (IV = III + E)</b>	3,085,843	3,085,843	3,085,843

Concepto	Estimado/ Aprobado	Devengado	Recaudado/ Pagado
<b>F. Financiamiento (F = F1 + F2)</b>	-	-	-
F1. Financiamiento con Fuente de Pago de Ingresos de Libre Disposición	-	-	-
F2. Financiamiento con Fuente de Pago de Transferencias Federales Etiquetadas	-	-	-
<b>G. Amortización de la Deuda (G = G1 + G2)</b>	-	-	-
G1. Amortización de la Deuda Pública con Gasto No Etiquetado	-	-	-
G2. Amortización de la Deuda Pública con Gasto Etiquetado	-	-	-
<b>A3. Financiamiento Neto (A3 = F - G)</b>	-	-	-



Sistema Estatal de Evaluación  
Balance Presupuestario - LDF

ETCA-IV-02

Fideicomiso Maestro para el Financiamiento del Sector Agropecuario en Sonora  
Del 01 de enero al 30 de junio de 2019

(PESOS)

TRIMESTRE: SEGUNDO 2019

Concepto	Estimado/ Aprobado	Devengado	Recaudado/ Pagado
A1. Ingresos de Libre Disposición	4,764,342	4,764,342	4,764,342
A3.1 Financiamiento Neto con Fuente de Pago de Ingresos de Libre Disposición (A3.1 = F1 - G1)	-	-	-
F1. Financiamiento con Fuente de Pago de Ingresos de Libre Disposición	-	-	-
G1. Amortización de la Deuda Pública con Gasto No Etiquetado	-	-	-
B1. Gasto No Etiquetado (sin incluir Amortización de la Deuda Pública)	1,678,499	1,678,499	1,678,499
C1. Remanentes de Ingresos de Libre Disposición aplicados en el periodo	-	-	-
<b>V. Balance Presupuestario de Recursos Disponibles (V = A1 + A3.1 - B1 + C1)</b>	<b>3,085,843</b>	<b>3,085,843</b>	<b>3,085,843</b>
<b>VI. Balance Presupuestario de Recursos Disponibles sin Financiamiento Neto (VI = V - A3.1)</b>	<b>3,085,843</b>	<b>3,085,843</b>	<b>3,085,843</b>

Concepto	Estimado/ Aprobado	Devengado	Recaudado/ Pagado
A2. Transferencias Federales Etiquetadas	-	-	-
A3.2 Financiamiento Neto con Fuente de Pago de Transferencias Federales Etiquetadas (A3.2 = F2 - G2)	-	-	-
F2. Financiamiento con Fuente de Pago de Transferencias Federales Etiquetadas	-	-	-
G2. Amortización de la Deuda Pública con Gasto Etiquetado	-	-	-
B2. Gasto Etiquetado (sin incluir Amortización de la Deuda Pública)	-	-	-
C2. Remanentes de Transferencias Federales Etiquetadas aplicados en el periodo	-	-	-
<b>VII. Balance Presupuestario de Recursos Etiquetados (VII = A2 + A3.2 - B2 + C2)</b>	<b>-</b>	<b>-</b>	<b>-</b>
<b>VIII. Balance Presupuestario de Recursos Etiquetados sin Financiamiento Neto (VIII = VII - A3.2)</b>	<b>-</b>	<b>-</b>	<b>-</b>


Elaboró: : Ivonne de la Ree Cañez  
Puesto: Directora de Administración


Autorizó: Jorge Leyva Partida  
Puesto: Secretario Ejecutivo

**Sistema Estatal de Evaluación** **ETCA-IV-03**  
**Relación de Cuentas Bancarias Productivas Específicas**  
**Fideicomiso Maestro para el Financiamiento del Sector Agropecuario en Sonora**  
**Del 01 de enero al 30 de junio de 2019**  
**(pesos)** **TRIMESTRE: SEGUNDO 2019**

Fondo, Programa o Convenio	Datos de la Cuenta Bancaria	
	Institución Bancaria	Número de Cuenta
1 OPERACIÓN DEL FIDEICOMISO	NACIONAL FINANCIERA S.N.C.	106328-3
2 OPERACIÓN DEL FIDEICOMISO	NACIONAL FINANCIERA S.N.C.	105440-5
3 OPERACIÓN DEL FIDEICOMISO	BBVA BANCOMER, S.A.	132450739
4 OPERACIÓN DEL FIDEICOMISO	BBVA BANCOMER, S.A.	2012551586
5 OPERACIÓN DEL FIDEICOMISO	BANCO DEL BAJIO	853606
6		
7		
8		
9		
10		

"Bajo protesta de decir verdad declaramos que los Estados Financieros y sus Notas, son razonablemente correctos y son responsabilidad del emisor"

  
 Elaboró: Ivonne de la Ree Cañez  
 Puesto: Directora de Administración

  
 Autorizó: Jorge Leyva Partida  
 Puesto: Secretario Ejecutivo



**Sistema Estatal de Evaluación**  
**Relación de Bienes Muebles e Inmuebles que Componen su Patrimonio**  
**Fideicomiso Maestro para el Financiamiento del Sector Agropecuario en Sonora**  
**Al 30 de Junio de 2019**

**ETCA-IV-04**

(pesos)

**TRIMESTRE: SEGUNDO 2019**

	Código	Descripción del Bien	Valor en Libros
	<b>BIENES MUEBLES</b>		
1	5610170-1	ESCRITORIO CONJUNTO OPERATIVO MARCA GESBO	5,955.44
2	43211507-3	PIEZA EQUIPO H87 PC DELL 3050	18,554.20
3	5610170-4	MESA REDONDA EN MELAMINA	3,398.80
4	5610170-2	ESCRITORIO CONJUNTO OPERATIVO MARCA GESBO	5,955.44
5	1241-1-5112	ARCHIVERO C/ 4 GAVETAS	4,498.00
6	1241-1-5113	ARCHIVERO C/ 4 GAVETAS	4,498.00
7	1241-1-5114	ARCHIVERO C/ 4 GAVETAS	4,199.00
8	1241-1-5121	LIBRERO ALTO ABIERTO CHERRY/CHERRY	4,591.28
9	1241-1-5122	LIBRERO ALTO ABIERTO CHERRY/CHERRY	4,591.28
10	43211507-4	IMPRESOR MULTIFUNCIONAL HP	9,384.40
11	43211507-1	PIEZA EQUIPO H87 PC DELL 3050	18,183.00
12	5610170-3	ESCRITORIO CONJUNTO OPERATIVO MARCA GESBO	5,955.44
13	43211507-2	PIEZA EQUIPO H87 PC DELL 3050	18,554.20
	<b>BIENES INMUEBLES</b>		
	<b>EDIFICIOS</b>		
	<b>Y DEMAS INMUEBLES</b>		

Bajo protesta de decir verdad declaramos que los Estados Financieros y sus Notas, son razonablemente correctos y son responsabilidad del emiso

Elaboró: : Ivonne de la Ree Cañez  
Puesto: Directora de Administración

Autorizó: Jorge Leyva Partida  
Puesto: Secretario Ejecutivo



ANEXO

SISTEMA ESTATAL DE EVALUACION

DEPENDENCIA / ENTIDAD

Fid. Mtro. para el Financ. del Sector Agrop en Son. .

ANALISIS DE LAS VARIACIONES PROGRAMATICO-PRESUPUESTAL

NADA QUE INFORMAR EN ESTE APARTADO

TEXTO LIBRE

Desglose del saldo presentado en el formato ETCA-I-02, en el inciso A4), de la Cuenta: INVERSIONES TEMPORALES (HASTA 3 MESES)				
Datos de la Cuenta Bancaria				Tipo de Recurso (1)
	Institución Bancaria	Número de Cuenta	Saldo	
1	NACIONAL FINANCIERA SNC	106328-3	13243794.97	ESTATAL ESTATAL ESTATAL ESTATAL
2	NACIONAL FINANCIERA SNC	105440-5	18311543.7	
3	BBVA	132450739	62027035.64	
4	BANCO DEL BAJIO	853606	2954180.71	
5				
6				
7				
8				
9				
			TOTAL	96536555.02

Desglose del saldo presentado en el formato ETCA-I-02, en el inciso B1), de la Cuenta: INVERSIONES FINANCIERAS DE CORTO PLAZO				
Datos de la Cuenta Bancaria				Tipo de Recurso (1)
	Institución Bancaria	Número de Cuenta	Saldo	
1			0	ESTATAL ESTATAL ESTATAL ESTATAL ESTATAL ESTATAL ESTATAL ESTATAL ESTATAL
2			0	
3			0	
4			0	
5			0	
6			0	
7			0	
8			0	
9			0	
			TOTAL	0

Desglose del saldo presentado en el formato ETCA-I-02, en el inciso A) del Activo No Circulante, de la Cuenta: INVERSIONES FINANCIERAS A LARGO PLAZO				
Datos de la Cuenta Bancaria				Tipo de Recurso (1)
	Institución Bancaria	Número de Cuenta	Saldo	
1			0	ESTATAL ESTATAL ESTATAL ESTATAL ESTATAL ESTATAL ESTATAL ESTATAL ESTATAL
2			0	
3			0	
4			0	
5			0	
6			0	
7			0	
8			0	
9			0	
			TOTAL	0

"Bajo protesta de decir verdad declaramos que los Estados Financieros y sus Notas, son razonablemente correctos y son responsabilidad del emisor"

1) Tipo de Recurso: Federal o Estatal (incluye Ingresos Propios)

Nota: En caso de que la cuenta bancaria tenga los dos tipos de recursos, presentar dos veces la misma cuenta separando los saldos por tipo de recurso.

Elaboró: Ivonne de la Ree Cañez  
Puesto: Directora de Administración

Autorizó: Jorge Leyva Partida  
Puesto: Secretario Ejecutivo



FIDEICOMISO MAESTRO PARA FINANCIAMIENTO DEL SECTOR AGROPECUARIO EN SONORA  
AL 30 DE JUNIO DEL 2019

ANEXO C

TRIMESTRE: SEGUNDO

CLASIFICACIÓN ADMINISTRATIVA	AREA FUNCIONAL							POSICION PRESUPUESTARIA		FONDO					PRESUPUESTO DE EGRESOS						
	Finalidad	Función	Subfunción	Programa Presupuestario	Actividad o Proyecto	Tipo de Beneficiario	Servicios Personales por Categoría	Classificador por Objeto del Gasto (Partida del Gasto)	Tipo de Gasto (1 Gto Corriente, 2 Gto de Capital)	Año de origen del recurso	Tipo de Financiamiento (1. Gasto No Etiquetado, 2 Gasto Etiquetado)	Fuente de Financiamiento (Federal, Estatal, Ingresos Propios)	Fondo (Aportaciones Múltiples, Convenios, etc.) (AFI, FAS, FASP, etc)	Área y/o Ubicación Geográfica	Aprobado Anual	Ampliaciones / Reducciones	Modificado Anual	Comprometido Acumulado al Periodo	Devengado Acumulado al periodo	Ejercido Acumulado al periodo	Pagado Acumulado al periodo
4121900100	3	2	1	E306F11	131	A	1	21101	1	19	1	4	Z1	13	\$31,357.00	\$0.00	\$31,357.00	\$5,017.19	\$5,017.19	\$5,017.19	\$5,017.19
4121900100	3	2	1	E306F11	131	A	1	21401	1	19	1	4	Z1	13	\$21,500.00	\$0.00	\$21,500.00	\$5,568.00	\$5,568.00	\$5,568.00	\$5,568.00
4121900100	3	2	1	E306F11	131	A	1	21601	1	19	1	4	Z1	13	\$3,000.00	\$0.00	\$3,000.00	\$1,312.25	\$1,312.25	\$1,312.25	\$1,312.25
4121900100	3	2	1	E306F11	131	A	1	21801	1	19	1	4	Z1	13	\$1,500.00	\$0.00	\$1,500.00	\$1,298.00	\$1,298.00	\$1,298.00	\$1,298.00
4121900100	3	2	1	E306F11	131	A	1	22101	1	19	1	4	Z1	13	\$2,500.00	\$0.00	\$2,500.00	\$1,328.59	\$1,328.59	\$1,328.59	\$1,328.59
4121900100	3	2	1	E306F11	131	A	1	22301	1	19	1	4	Z1	13	\$1,000.00	\$0.00	\$1,000.00	\$0.00	\$0.00	\$0.00	\$0.00
4121900100	3	2	1	E306F11	131	A	1	26101	1	19	1	4	Z1	13	\$45,000.00	\$0.00	\$45,000.00	\$12,223.26	\$12,223.26	\$12,223.26	\$12,223.26
4121900100	3	2	1	E306F11	131	A	1	26102	1	19	1	4	Z1	13	\$15,000.00	\$0.00	\$15,000.00	\$0.00	\$0.00	\$0.00	\$0.00
4121900100	3	2	1	E306F11	131	A	1	29401	1	19	1	4	Z1	13	\$10,000.00	\$0.00	\$10,000.00	\$2,380.00	\$2,380.00	\$2,380.00	\$2,380.00
4121900100	3	2	1	E306F11	131	A	1	31101	1	19	1	4	Z1	13	\$30,000.00	\$0.00	\$30,000.00	\$7,059.00	\$7,059.00	\$7,059.00	\$7,059.00
4121900100	3	2	1	E306F11	131	A	1	31401	1	19	1	4	Z1	13	\$12,000.00	\$0.00	\$12,000.00	\$3,294.00	\$3,294.00	\$3,294.00	\$3,294.00
4121900100	3	2	1	E306F11	131	A	1	31801	1	19	1	4	Z1	13	\$3,830.00	\$0.00	\$3,830.00	\$2,240.00	\$2,240.00	\$2,240.00	\$2,240.00
4121900100	3	2	1	E306F11	131	A	1	32201	1	19	1	4	Z1	13	\$157,720.00	\$0.00	\$157,720.00	\$81,888.93	\$81,888.93	\$81,888.93	\$81,888.93
4121900100	3	2	1	E306F11	131	A	1	33302	1	19	1	4	Z1	13	\$200,000.00	\$0.00	\$200,000.00	\$13,911.89	\$13,911.89	\$13,911.89	\$13,911.89
4121900100	3	2	1	E306F11	131	A	1	34101	1	19	1	4	Z1	13	\$3,168,593.00	\$0.00	\$3,168,593.00	\$1,330,688.67	\$1,330,688.67	\$1,330,688.67	\$1,330,688.67
4121900100	3	2	1	E306F11	131	A	1	34501	1	19	1	4	Z1	13	\$359,000.00	\$0.00	\$359,000.00	\$182,320.94	\$182,320.94	\$182,320.94	\$182,320.94
4121900100	3	2	1	E306F11	131	A	1	35201	1	19	1	4	Z1	13	\$15,000.00	\$0.00	\$15,000.00	\$0.00	\$0.00	\$0.00	\$0.00
4121900100	3	2	1	E306F11	131	A	1	35301	1	19	1	4	Z1	13	\$5,000.00	\$0.00	\$5,000.00	\$0.00	\$0.00	\$0.00	\$0.00
4121900100	3	2	1	E306F11	131	A	1	35302	1	19	1	4	Z1	13	\$5,000.00	\$0.00	\$5,000.00	\$0.00	\$0.00	\$0.00	\$0.00
4121900100	3	2	1	E306F11	131	A	1	35301	1	19	1	4	Z1	13	\$16,000.00	\$0.00	\$16,000.00	\$600.00	\$600.00	\$600.00	\$600.00
4121900100	3	2	1	E306F11	131	A	1	35501	1	19	1	4	Z1	13	\$30,000.00	\$0.00	\$30,000.00	\$8,696.29	\$8,696.29	\$8,696.29	\$8,696.29
4121900100	3	2	1	E306F11	131	A	1	35701	1	19	1	4	Z1	13	\$5,000.00	\$0.00	\$5,000.00	\$2,320.00	\$2,320.00	\$2,320.00	\$2,320.00
4121900100	3	2	1	E306F11	131	A	1	37501	1	19	1	4	Z1	13	\$50,000.00	\$0.00	\$50,000.00	\$14,900.00	\$14,900.00	\$14,900.00	\$14,900.00
4121900100	3	2	1	E306F11	131	A	1	37502	1	19	1	4	Z1	13	\$8,000.00	\$0.00	\$8,000.00	\$1,452.00	\$1,452.00	\$1,452.00	\$1,452.00
4121900100	3	2	1	E306F11	131	A	1	38101	1	19	1	4	Z1	13	\$10,000.00	\$0.00	\$10,000.00	\$0.00	\$0.00	\$0.00	\$0.00
4121900100	3	2	1	E306F11	131	A	1	39201	1	19	1	4	Z1	13	\$15,000.00	\$0.00	\$15,000.00	\$0.00	\$0.00	\$0.00	\$0.00
4121900100	3	2	1	E306F11	131	A	1	51101	1	19	1	4	Z1	13	\$20,000.00	\$0.00	\$20,000.00	\$0.00	\$0.00	\$0.00	\$0.00
4121900100	3	2	1	E306F11	131	A	1	51501	1	19	1	4	Z1	13	\$20,000.00	\$0.00	\$20,000.00	\$0.00	\$0.00	\$0.00	\$0.00
4121900100	3	2	1	E306F11	131	A	1	56501	1	19	1	4	Z1	13	\$6,000.00	\$0.00	\$6,000.00	\$0.00	\$0.00	\$0.00	\$0.00
TOTAL															\$4,267,000.00	\$0.00	\$4,267,000.00	\$1,678,499.01	\$1,678,499.01	\$1,678,499.01	\$1,678,499.01



Objeto del Gasto		Aprobado	Ampliaciones / (Reducciones)	Presupuesto Vigente	Presupuesto Comprometido	Presupuesto Disponible para Comprometer	Devengado	Comprometido No Devengado	Presupuesto Sin Devengar	Ejercido	Pagado
37500	VIATICOS EN EL PAIS	\$58,000.00	\$0.00	\$58,000.00	\$16,352.00	\$41,648.00	\$16,352.00	\$0.00	\$41,648.00	\$16,352.00	\$16,352.00
37501	VIATICOS EN EL PAIS	\$50,000.00	\$0.00	\$50,000.00	\$14,900.00	\$35,100.00	\$14,900.00	\$0.00	\$35,100.00	\$14,900.00	\$14,900.00
37502	GASTOS DE CAMINO	\$8,000.00	\$0.00	\$8,000.00	\$1,452.00	\$6,548.00	\$1,452.00	\$0.00	\$6,548.00	\$1,452.00	\$1,452.00
38000	SERVICIOS OFICIALES	\$10,000.00	\$0.00	\$10,000.00	\$0.00	\$10,000.00	\$0.00	\$0.00	\$10,000.00	\$0.00	\$0.00
38100	GASTOS DE CEREMONIAL	\$10,000.00	\$0.00	\$10,000.00	\$0.00	\$10,000.00	\$0.00	\$0.00	\$10,000.00	\$0.00	\$0.00
38101	GASTOS DE CEREMONIAL	\$10,000.00	\$0.00	\$10,000.00	\$0.00	\$10,000.00	\$0.00	\$0.00	\$10,000.00	\$0.00	\$0.00
39000	OTROS SERVICIOS GENERALES	\$15,000.00	\$0.00	\$15,000.00	\$0.00	\$15,000.00	\$0.00	\$0.00	\$15,000.00	\$0.00	\$0.00
39200	IMPUESTOS Y DERECHOS	\$15,000.00	\$0.00	\$15,000.00	\$0.00	\$15,000.00	\$0.00	\$0.00	\$15,000.00	\$0.00	\$0.00
39201	IMPUESTOS Y DERECHOS	\$15,000.00	\$0.00	\$15,000.00	\$0.00	\$15,000.00	\$0.00	\$0.00	\$15,000.00	\$0.00	\$0.00
50000	BIENES MUEBLES, INMUEBLES E INTAGIBLES	\$46,000.00	\$0.00	\$46,000.00	\$0.00	\$46,000.00	\$0.00	\$0.00	\$46,000.00	\$0.00	\$0.00
51000	MOBILIARIO Y EQUIPO DE ADMINISTRACION	\$40,000.00	\$0.00	\$40,000.00	\$0.00	\$40,000.00	\$0.00	\$0.00	\$40,000.00	\$0.00	\$0.00
51100	MUEBLES DE OFICINA Y ESTANTERIA	\$20,000.00	\$0.00	\$20,000.00	\$0.00	\$20,000.00	\$0.00	\$0.00	\$20,000.00	\$0.00	\$0.00
51101	MOBILIARIO	\$20,000.00	\$0.00	\$20,000.00	\$0.00	\$20,000.00	\$0.00	\$0.00	\$20,000.00	\$0.00	\$0.00
51500	EQUIPO DE COMPUTO Y DE TECNOLOGIAS DE LA INFORMACION	\$20,000.00	\$0.00	\$20,000.00	\$0.00	\$20,000.00	\$0.00	\$0.00	\$20,000.00	\$0.00	\$0.00
51501	BIENES INFORMATICOS	\$20,000.00	\$0.00	\$20,000.00	\$0.00	\$20,000.00	\$0.00	\$0.00	\$20,000.00	\$0.00	\$0.00
56000	MAQUINARIA, OTROS EQUIPOS Y HERRAMIENTAS	\$6,000.00	\$0.00	\$6,000.00	\$0.00	\$6,000.00	\$0.00	\$0.00	\$6,000.00	\$0.00	\$0.00
56500	EQUIPO DE COMUNICACIÓN Y TELECOMUNICACION	\$6,000.00	\$0.00	\$6,000.00	\$0.00	\$6,000.00	\$0.00	\$0.00	\$6,000.00	\$0.00	\$0.00
56501	EQUIPO DE COMUNICACIÓN Y TELECOMUNICACION	\$6,000.00	\$0.00	\$6,000.00	\$0.00	\$6,000.00	\$0.00	\$0.00	\$6,000.00	\$0.00	\$0.00
<b>Total</b>		<b>\$4,267,000.00</b>	<b>\$0.00</b>	<b>\$4,267,000.00</b>	<b>\$1,678,499.01</b>	<b>\$2,588,500.99</b>	<b>\$1,678,499.01</b>	<b>\$0.00</b>	<b>\$2,588,500.99</b>	<b>\$1,678,499.01</b>	<b>\$1,678,499.01</b>

101 - 128

96619561