

Sistema Estatal de Evaluación
Estado Analítico de Ingresos
Fideicomiso Maestro para el Financiamiento del Sector Agropecuario en Sonora
Del 01 de enero al 30 de septiembre de 2019

ETCA-II-01

(PESOS)

TRIMESTRE: TERCERO 2019

Rubros de Ingresos	Ingreso					Diferencia (6= 5 - 1)
	Estimado	Ampliaciones y Reducciones (+ ó -)	Modificado	Devengado	Recaudado	
	(1)	(2)	(3= 1 +2)	(4)	(5)	
Impuestos			0			0
Cuotas y Aportaciones de Seguridad Social	0	0	0	0	0	0
Contribuciones de Mejoras	0		0			0
Derechos	0		0			0
Productos	0		0			0
Aprovechamientos	0		0			0
Ingresos por Ventas de Bienes, Prestación de Servicios y Otros Ingresos	7,744,524	0	7,744,524	7,744,524	7,744,524	0
Participaciones, Aportaciones, Convenios, Incentivos Derivados de la Colaboración Fiscal y Fondos Distintos de Aportaciones			0			0
Transferencias, Asignaciones, Subsidios y Subvenciones, y Pensiones y Jubilaciones	0	0	0	0	0	0
Ingresos Derivados de Financiamientos			0			0
Total	7,744,524	0	7,744,524	7,744,524	7,744,524	0
					Ingresos Excedentes	

Sistema Estatal de Evaluación
Estado Analítico de Ingresos
Fideicomiso Maestro para el Financiamiento del Sector Agropecuario en Sonora
Del 01 de enero al 30 de septiembre de 2019

ETCA-II-01

(PESOS)

TRIMESTRE: TERCERO 2019



Estado Analítico de Ingresos Por Fuente de Financiamiento	Ingreso					Diferencia (6= 5 - 1)
	Estimado	Ampliaciones y Reducciones (+ ó -)	Modificado	Devengado	Recaudado	
	(1)	(2)	(3= 1 +2)	(4)	(5)	
Ingresos del Poder Ejecutivo Federal o Estatal y de los Municipios	0	0	0	0	0	0
Impuestos	0	0	0	0	0	0
Cuotas y Aportaciones de Seguridad Social						
Contribuciones de Mejoras			0			0
Derechos			0			0
Productos ¹			0			0
Aprovechamientos ²			0			0
Participaciones, Aportaciones, Convenios, Incentivos Derivados de la Colaboración Fiscal y Fondos Distintos de Aportaciones			0			0
Transferencias, Asignaciones, Subsidios y Subvenciones, y Pensiones y Jubilaciones			0			0
Ingresos De los Entes Públicos de los Poderes Legislativo y Judicial, de los Órganos Autonomos y del Sector Paraestatal o Paramunicipal, así como de las Empresas Productivas del Estado	7,744,524	0	7,744,524	7,744,524	7,744,524	7,744,524
Cuotas y Aportaciones de Seguridad Social	0		0			0
Productos ¹	0					
Ingresos por ventas de Bienes, Prestación de Servicios y Otros Ingresos ³	0	0	7,744,524	7,744,524	7,744,524	7,744,524
Transferencias, Asignaciones, Subsidios y Subvenciones, y Pensiones y Jubilaciones	0	0	0	0	0	0
Ingresos derivados de Financiamiento	0	0	0	0	0	0
Ingresos Derivados de Financiamientos	0		0			0
Total	7,744,524	0	7,744,524	7,744,524	7,744,524	7,744,524

Sistema Estatal de Evaluación
Estado Analítico de Ingresos
Fideicomiso Maestro para el Financiamiento del Sector Agropecuario en Sonora
Del 01 de enero al 30 de septiembre de 2019

ETCA-II-01

(PESOS)

TRIMESTRE: TERCERO 2019

 Elaboró: Lic. Ivonne de la Ree Cañez Puesto: Directora de Administración	 Autorizó: Ing. Daniel Ibarra Guerra Puesto: Secretario Ejecutivo	Ingresos Excedentes
--	---	---------------------

¹ Incluye licencias que genera y las cuotas pagadas de los entes públicos en productos.

² Incluye donativos en efectivo del Poder Ejecutivo, entes u otros proveedores.

³ Se refiere a los ingresos propios obtenidos por los Poderes Legislativo y Judicial, los Organos Autónomos y las entidades de la administración pública parastatal y municipal, por sus actividades diversas no inherentes a su operación que generan ingresos por venta de bienes o prestación de servicios, tales como donativos en efectivo, otros donos.

Sistema Estatal de Evaluación
 Estado Analítico de Ingresos Detallado – LDF
 Fideicomiso Maestro para el Financiamiento del Sector Agropecuario en Sonora
 Del 01 de enero al 30 de septiembre de 2019

ETCA-II-02


(PESOS)


TRIMESTRE: TERCERO 2019

Concepto (c)	Ingreso				Diferencia (e)
	Estimado (d)	Ampliaciones/ (Reducciones)	Modificado	Devengado Recaudado	
Ingresos de Libre Disposición					
A. Impuestos	-	-	-	-	-
B. Cuotas y Aportaciones de Seguridad Social	-	-	-	-	-
C. Contribuciones de Mejoras	-	-	-	-	-
D. Derechos	-	-	-	-	-
E. Productos	-	-	-	-	-
F. Aprovechamientos	-	-	-	-	-
G. Ingresos por Ventas de Bienes y Prestación de Servicios	7,744,524.31	-	7,744,524.31	7,744,524.31	7,744,524.31
H. Participaciones (H=h1+h2+h3+H+h5+h6+h7+h8+h9+h10+h11)	-	-	-	-	-
h1) Fondo General de Participaciones	-	-	-	-	-
h2) Fondo de Fomento Municipal	-	-	-	-	-
h3) Fondo de Fiscalización y Recaudación	-	-	-	-	-
h4) Fondo de Compensación	-	-	-	-	-
h5) Fondo de Extracción de Hidrocarburos	-	-	-	-	-
h6) Impuesto Especial Sobre Producción y Servicios	-	-	-	-	-
h7) 0.136% de la Recaudación Federal Participable	-	-	-	-	-
h8) 3.17% Sobre Extracción de Petróleo	-	-	-	-	-
h9) Gasolinas y Diésel	-	-	-	-	-
h10) Fondo del Impuesto Sobre la Renta	-	-	-	-	-
h11) Fondo de Estabilización de los Ingresos de las Entidades Federativas	-	-	-	-	-
I. Incentivos Derivados de la Colaboración Fiscal (I=i1+i2+i3+i4+i5)	-	-	-	-	-
i1) Tenencia o Uso de Vehículos	-	-	-	-	-
i2) Fondo de Compensación ISAN	-	-	-	-	-
i3) Impuesto Sobre Automóviles Nuevos	-	-	-	-	-

Concepto (c)	Ingreso					Diferencia (e)
	Estimado (d)	Ampliaciones/ (Reducciones)	Modificado	Devengado	Recaudado	
i4) Fondo de Compensación de Repecos-Intermedios	-	-	-	-	-	-
i5) Otros Incentivos Económicos	-	-	-	-	-	-
J. Transferencias y Asignaciones	-	-	-	-	-	-
K. Convenios	-	-	-	-	-	-
k1) Otros Convenios y Subsidios	-	-	-	-	-	-
L. Otros Ingresos de Libre Disposición (L=I+I-2)	-	-	-	-	-	-
l1) Participaciones en Ingresos Locales	-	-	-	-	-	-
l2) Otros Ingresos de Libre Disposición	-	-	-	-	-	-
I. Total de Ingresos de Libre Disposición						
(I=A+B+C+D+E+F+G+H+I+J+K+L)	7,744,524.31	-	7,744,524.31	7,744,524.31	7,744,524.31	-
Ingresos Excedentes de Ingresos de Libre Disposición						
Transferencias Federales Etiquetadas						
A. Aportaciones (A=a1+a2+a3+a4+a5+a6+a7+a8)	-	-	-	-	-	-
a1) Fondo de Aportaciones para la Nómina Educativa y Gasto Operativo	-	-	-	-	-	-
a2) Fondo de Aportaciones para los Servicios de Salud	-	-	-	-	-	-
a3) Fondo de Aportaciones para la Infraestructura Social	-	-	-	-	-	-
a4) Fondo de Aportaciones para el Fortalecimiento de los Municipios y de las Demarcaciones Territoriales del Distrito Federal	-	-	-	-	-	-
a5) Fondo de Aportaciones Múltiples	-	-	-	-	-	-
a6) Fondo de Aportaciones para la Educación Tecnológica y de Adultos	-	-	-	-	-	-
a7) Fondo de Aportaciones para la Seguridad Pública de los Estados y del Distrito Federal	-	-	-	-	-	-
a8) Fondo de Aportaciones para el Fortalecimiento de las Entidades Federativas	-	-	-	-	-	-
B. Convenios (B=b1+b2+b3+b4)	-	-	-	-	-	-
b1) Convenios de Protección Social en Salud	-	-	-	-	-	-
b2) Convenios de Descentralización	-	-	-	-	-	-
b3) Convenios de Reasignación	-	-	-	-	-	-
b4) Otros Convenios y Subsidios	-	-	-	-	-	-
C. Fondos Distintos de Aportaciones (C=c1+c2)	-	-	-	-	-	-
c1) Fondo para Entidades Federativas y Municipios Productores de Hidrocarburos	-	-	-	-	-	-

Concepto (c)	Ingreso					Diferencia (e)
	Estimado (d)	Ampliaciones/ (Reducciones)	Modificado	Devengado	Recaudado	
c2) Fondo Minero	-	-	-	-	-	-
D. Transferencias, Asignaciones, Subsidios y Subvenciones, y Pensiones y Jubilaciones	-	-	-	-	-	-
E. Otras Transferencias Federales Etiquetadas	-	-	-	-	-	-
II. Total de Transferencias Federales Etiquetadas (II = A + B + C + D + E)	-	-	-	-	-	-
III. Ingresos Derivados de Financiamientos (III = A)	-	-	-	-	-	-
A. Ingresos Derivados de Financiamientos	-	-	-	-	-	-
IV. Total de Ingresos (IV = I + II + III)	7,744,524.31	-	7,744,524.31	7,744,524.31	7,744,524.31	-
Datos Informativos						
1. Ingresos Derivados de Financiamientos con Fuente de Pago de Ingresos de Libre Disposición	-	-	-	-	-	-
2. Ingresos Derivados de Financiamientos con Fuente de Pago de Transferencias Federales Etiquetadas	-	-	-	-	-	-
3. Ingresos Derivados de Financiamientos (3 = 1 + 2)	-	-	-	-	-	-


 Elaboró: Lic. Ivonne de la Ree Cañez
 Puesto: Directora de Administración


 Autorizó: Ing. Daniel Ibarra Guerra
 Puesto: Secretario Ejecutivo

Sistema Estatal de Evaluación
Conciliación entre los Ingresos Presupuestarios y Contables
Fideicomiso Maestro para el Financiamiento del Sector Agropecuario en Sonora
Al 30 de septiembre de 2019


ETCA-II-03


(PESOS)

TRIMESTRE: TERCERO 2019

1. Total de Ingresos Presupuestarios		7,744,524.31
2. Mas Ingresos contables No Presupuestarios		
		0.00
Ingresos Financieros		
Incremento por Variación de Inventarios		
Disminución del Exceso de Estimaciones por Pérdida o Deterioro u Obsolescencia		
Disminución del Exceso de Provisiones		
Otros Ingresos y Beneficios Varios		
Otros Ingresos Contables No Presupuestarios		
3. Menos Ingresos Presupuestarios No Contables		
		0.00
Aprovechamientos Patrimoniales		
Ingresos Derivados de Financiamientos		
Otros Ingresos Presupuestarios No Contables		
4. Total de Ingresos Contables (4= 1 + 2 - 3)		7,744,524.31

1. Se deberán incluir los Ingresos Contables No Presupuestarios que no se regularizaron presupuestariamente durante el ejercicio
2. Los Ingresos Financieros y otros ingresos se regularizarán presupuestariamente de acuerdo a la legislación aplicable


Ivonne De la Ree Cañez
 Directora de Administración
 Elaboró
 Puesto


Daniel Ibarra Guerra
 Secretario Ejecutivo
 Autorizó
 Puesto

Sistema Estatal de Evaluación
Estado Analítico del Ejercicio Presupuesto de Egresos
Clasificación por Objeto del Gasto (Capítulo y Concepto)
Fideicomiso Maestro para el Financiamiento del Sector Agropecuario en Sonora
Del 01 de enero al 30 de septiembre de 2019

ETCA-II-04

(PESOS)

TRIMESTRE: TERCERO 2019

Ejercicio del Presupuesto por Capítulo del Gasto	Egresos Aprobado Anual (1)	Ampliaciones/ (Reducciones) (2)	Egresos Modificado Anual (3=1+2)	Egresos Devengado Acumulado (4)	Egresos Pagado Acumulado (5)	Subejercicio (6=3-4)
Servicios Personales	0	0	0	0	0	0
Remuneraciones al Personal de Carácter Permanente	0	0	0	0	0	0
Remuneraciones al Personal de Carácter Transitorio	0	0	0	0	0	0
Remuneraciones Adicionales y Especiales	0	0	0	0	0	0
Seguridad Social	0	0	0	0	0	0
Otras Prestaciones Sociales y Económicas	0	0	0	0	0	0
Previsiones	0	0	0	0	0	0
Pago de Estímulos a Servidores Públicos	0	0	0	0	0	0
Materiales y Suministros	130,857	0	130,857	48,487	48,487	82,370
Materiales de Administración, Emisión de Documentos y Artículos Oficiales	57,357	3,000	60,357	23,332	23,332	37,025
Alimentos y Utensilios	3,500	4,000	7,500	2,771	2,771	4,729
Materias Primas y Materiales de Producción y Comercialización	0	0	0	0	0	0
Materiales y Artículos de Construcción y de Reparación	0	0	0	0	0	0
Productos Químicos, Farmacéuticos y de Laboratorio	0	0	0	0	0	0
Combustibles, Lubricantes y Aditivos	60,000	-7,000	53,000	20,004	20,004	32,996
Vestuario, Blancos, Prendas de Protección y Artículos Deportivos	0	0	0	0	0	0
Materiales y Suministros Para Seguridad	0	0	0	0	0	0
Herramientas, Relaciones y Accesorios Menores	10,000	0	10,000	2,380	2,380	7,620
Servicios Generales	4,090,143	0	4,090,143	2,472,024	2,472,024	1,618,119
Servicios Básicos	45,830	0	45,830	27,445	27,445	18,385
Servicios de Arrendamiento	157,720	16,716	174,436	125,498	125,498	48,938
Servicios Profesionales, Científicos, Técnicos y Otros Servicios	3,368,593	0	3,368,593	1,998,345	1,998,345	1,370,248
Servicios Financieros, Bancarios y Comerciales	374,000	0	374,000	284,601	284,601	89,399
Servicios de Instalación, Reparación, Mantenimiento y Conservación	61,000	-11,716	49,284	16,953	16,953	32,331
Servicios de Comunicación Social y Publicidad	0	0	0	0	0	0
Servicios de Traslado y Viáticos	58,000	0	58,000	19,182	19,182	38,818
Servicios Oficiales	10,000	-5,000	5,000	0	0	5,000
Otros Servicios Generales	15,000	0	15,000	0	0	15,000
Transferencias, Asignaciones, Subsidios y Otras Ayudas	0	0	0	0	0	0
Transferencias Internas y Asignaciones al Sector Público	0	0	0	0	0	0
Transferencias al Resto del Sector Público	0	0	0	0	0	0
Subsidios y Subvenciones	0	0	0	0	0	0
Ayudas Sociales	0	0	0	0	0	0
Pensiones y Jubilaciones	0	0	0	0	0	0
Transferencias a Fideicomisos, Mandatos y Otros Análogos	0	0	0	0	0	0
Transferencias a la Seguridad Social	0	0	0	0	0	0
Donativos	0	0	0	0	0	0
Transferencias al Exterior	0	0	0	0	0	0
Bienes Muebles, Inmuebles e Intangibles	46,000	0	46,000	17,394	17,394	28,606
Mobiliario y Equipo de Administración	40,000	0	40,000	17,394	17,394	22,606
Mobiliario y Equipo Educativo y Recreativo	0	0	0	0	0	0
Equipo e Instrumental Médico y de Laboratorio	0	0	0	0	0	0
Vehículos y Equipo de Transporte	0	0	0	0	0	0
Equipo de Defensa y Seguridad	0	0	0	0	0	0
Maquinaria, Otros Equipos y Herramientas	6,000	0	6,000	0	0	6,000
Activos Biológicos	0	0	0	0	0	0
Bienes Inmuebles	0	0	0	0	0	0
Activos Intangibles	0	0	0	0	0	0
Inversión Pública	0	0	0	0	0	0
Obra Pública en Bienes de Dominio Público	0	0	0	0	0	0
Obra Pública en Bienes Propios	0	0	0	0	0	0
Proyectos Productivos y Acciones de Fomento	0	0	0	0	0	0
Inversiones Financieras y Otras Provisiones	0	0	0	0	0	0
Inversiones Para el Fomento de Actividades Productivas	0	0	0	0	0	0
Acciones y Participaciones de Capital	0	0	0	0	0	0

Compra de Títulos y Valores				0			0
Concesión de Préstamos				0			0
Inversiones en Fideicomisos, Mandatos y Otros Análogos				0			0
Otras Inversiones Financieras				0			0
Provisiones para Contingencias y Otras Erogaciones Especiales				0			0
Participaciones y Aportaciones	0	0			0	0	0
Participaciones							0
Aportaciones							0
Convenios							0
Deuda Pública	0	0			0	0	0
Amortización de la Deuda Pública							0
Intereses de la Deuda Pública							0
Comisiones de la Deuda Pública							0
Gastos de la Deuda Pública							0
Costo por Coberturas							0
Apoyos Financieros							0
Adeudos de Ejercicios Fiscales Anteriores (Adefas)							0
Total del Gasto	4,267,000	0	4,267,000	2,537,905	2,537,905	1,729,095	


 Elaboró: Lic. Ivonne de la Ree Cañez
 Puesto: Directora de Administración


 Autorizó: Ing. Daniel Barra Guesra
 Puesto: Secretario Ejecutivo

Sistema Estatal de Evaluación
Fideicomiso Maestro para el Financiamiento del Sector Agropecuario en Sonora

ETCA-II-05

Estado Analítico del Ejercicio del Presupuesto de Egresos Detallado - LCF

Clasificación por Objeto del Gasto (Capítulo y Concepto)

Del 01 de enero al 30 de septiembre de 2019

TRIMESTRE: TERCERO 2019

(PESOS)

Concepto (c)	Egresos					Subterficio (e)
	Aprobado (d)	Ampliaciones/ (Reducciones)	Modificado	Devenado	Pagado	
I. Gasto No Etiquetado (I+A+B+C+D+E+F+G+H+I)	4,267,000.00		4,267,000.00	2,537,904.81	2,537,904.81	1,729,095.19
A. Servicios Personales (A1+A2+A3+A4+A5+A6+A7)						
a1) Remuneraciones a Personal de Carácter Permanente						
a2) Remuneraciones a Personal de Carácter Transitorio						
a3) Remuneraciones Adicionales y Especiales						
a4) Seguridad Social						
a5) Otras Prestaciones Sociales y Económicas						
a6) Provisiones						
a7) Pago de Estimulos a Servidores Públicos						
B. Materiales y Suministros (B1+B2+B3+B4+B5+B6+B7+B8+B9)	130,867.00		130,867.00	46,486.69	49,486.69	82,370.31
b1) Materiales de Administración, Emisión de Documentos y Artículos Oficiales	57,327.00	3,000.00	60,327.00	23,332.14	23,332.14	37,024.86
b2) Alimentos y Utensilios	3,500.00	4,000.00	7,500.00	2,771.01	2,771.01	4,728.99
b3) Materiales Primas y Materiales de Producción y Comercialización						
b4) Materiales y Artículos de Construcción y de Reparación						
b5) Productos Químicos, Farmacéuticos y de Laboratorio						
b6) Combustibles, Lubricantes y Aditivos	60,000.00	7,000.00	67,000.00	20,003.54	20,003.54	47,026.46
b7) Vestuario, Blancos, Prendas de Protección y Artículos Deportivos						
b8) Materiales y Suministros Para Seguridad						
b9) Herramientas, Refacciones y Accesorios Menores	10,000.00		10,000.00	2,380.00	2,380.00	7,620.00
C. Servicios Generales (C1+C2+C3+C4+C5+C6+C7+C8+C9)	4,096,143.00		4,096,143.00	2,472,023.92	2,472,023.92	1,624,119.08
c1) Servicios Básicos	45,830.00		45,830.00	27,445.00	27,445.00	18,385.00
c2) Servicios de Almacenamiento	197,720.00	16,776.00	214,496.00	125,497.86	125,497.86	88,998.14
c3) Servicios Profesionales, Científicos, Técnicos y Otros Servicios	3,968,693.00		3,968,693.00	1,996,344.89	1,996,344.89	1,972,348.11
c4) Servicios Financieros, Bancarios y Corresponsales	374,000.00		374,000.00	284,800.96	284,800.96	89,199.04
c5) Servicios de Instalación, Reparación, Mantenimiento y Conservación	81,000.00	11,716.00	92,716.00	16,953.22	16,953.22	75,762.78
c6) Servicios de Comunicación Social y Publicidad						
c7) Servicios de Trabajo y Viajes	58,000.00		58,000.00	19,182.00	19,182.00	38,818.00
c8) Servicios Oficiales	10,000.00	5,000.00	15,000.00			5,000.00
c9) Otros Servicios Generales	15,000.00		15,000.00			15,000.00
D. Transferencias, Asignaciones, Subsidios y Otras Ayudas (D1+D2+D3+D4+D5+D6+D7+D8+D9)						
d1) Transferencias Internas y Asignaciones al Sector Público						
d2) Transferencias al Resto del Sector Público						
d3) Subsidios y Subvenciones						
d4) Ayudas Sociales						
d5) Pensiones y Jubilaciones						
d6) Transferencias a Fideicomisos, Mandatos y Otros Análogos						
d7) Transferencias a la Seguridad Social						
d8) Donativos						
d9) Transferencias al Externo						
E. Bienes Muebles, Inmuebles e Intangibles (E1+E2+E3+E4+E5+E6+E7+E8+E9)	46,000.00		46,000.00	17,394.20	17,394.20	28,605.80
e1) Mobiliario y Equipo de Administración	40,000.00		40,000.00	17,394.20	17,394.20	22,605.80
e2) Mobiliario y Equipo Educativo y Recreativo						
e3) Equipo e Instrumental Médico y de Laboratorio						
e4) Vehículos y Equipo de Tracción						
e5) Equipo de Defensa y Seguridad						
e6) Maquinaria, Otros Equipos y Herramientas	6,000.00		6,000.00			6,000.00
e7) Activos Biológicos						
e8) Bienes Inmuebles						
e9) Activos Intangibles						
F. Inversión Pública (F1+F2+F3)						
f1) Obra Pública en Bienes de Dominio Público						
f2) Obra Pública en Bienes Propios						
f3) Proyectos Productivos y Acciones de Fomento						
G. Inversiones Financieras y Otras Provisiones (G1+G2+G3+G4+G5+G6+G7)						
g1) Inversiones Para el Fomento de Actividades Productivas						

<ul style="list-style-type: none"> g) Acciones y Participaciones de Capital h) Compra de Títulos y Valores i) Concesión de Prestación j) Inversiones en Fideicomisos, Mandatos y Otros Análogos k) Fideicomiso de Deudas Naturales (Informales) l) Otras Inversiones Financieras m) Provisiones para Contingencias y Otras Engagaciones Especiales 						
<ul style="list-style-type: none"> H. Participaciones y Aportaciones (H=H1+H2+H3) <ul style="list-style-type: none"> H1) Participaciones H2) Aportaciones H3) Convenios 						
<ul style="list-style-type: none"> Deuda Pública (I=I1+I2+I3+I4+I5+I6+I7) <ul style="list-style-type: none"> I1) Amortización de la Deuda Pública I2) Intereses de la Deuda Pública I3) Coberturas de la Deuda Pública I4) Gastos de la Deuda Pública I5) Costo por Coberturas I6) Apoyos Financieros I7) Ayudas de Ejercicio Fideicomiso Anterior (ADEFA) 						
<ul style="list-style-type: none"> I. Gasto Etiquetado (I=I1+I2+I3+I4+I5+I6+I7) <ul style="list-style-type: none"> A. Servicios Personales (A=A1+A2+A3+A4+A5+A6+A7) <ul style="list-style-type: none"> A1) Remuneraciones al Personal de Carácter Permanente A2) Remuneraciones al Personal de Carácter Transitorio A3) Remuneraciones Adicionales y Especiales A4) Seguridad Social A5) Otras Prestaciones Sociales y Económicas A6) Provisiones A7) Pago de Salarios a Servidores Públicos B. Materiales y Suministros (B=B1+B2+B3+B4+B5+B6+B7+B8+B9+B10) <ul style="list-style-type: none"> B1) Materiales de Administración, Emisión de Documentos y Artículos Oficiales B2) Alimentos y Utensilios B3) Materias Primas y Materiales de Producción y Comercialización B4) Materiales y Artículos de Construcción y de Reparación B5) Productos Químicos, Farmacéuticos y de Laboratorio B6) Combustibles, Lubricantes y Aditivos B7) Vestuario, Blancos, Piezas de Protección y Artículos Decorativos B8) Materiales y Suministros Para Seguridad B9) Herramientas, Relaciones y Accesorios Menores C. Servicios Generales (C=C1+C2+C3+C4+C5+C6+C7+C8+C9) <ul style="list-style-type: none"> C1) Servicios Básicos C2) Servicios de Arrendamiento C3) Servicios Profesionales, Científicos, Técnicos y Otros Servicios C4) Servicios Financieros, Bancarios y Comerciales C5) Servicios de Instalación, Reparación, Mantenimiento y Conservación 						
<ul style="list-style-type: none"> D. Servicios de Comunicación Social y Publicidad E. Servicios de Tránsito y Viajes F. Servicios Oficiales G. Otros Servicios Generales 						
<ul style="list-style-type: none"> J. Transferencias, Asignaciones, Subsidios y Otros Ayudas (J=J1+J2+J3+J4+J5+J6+J7+J8+J9) <ul style="list-style-type: none"> J1) Transferencias Internas y Asignaciones al Sector Público J2) Transferencias al Resto del Sector Público J3) Subsidios y Subvenciones J4) Ayudas Sociales J5) Pensiones y Jubilaciones J6) Transferencias a Fideicomisos, Mandatos y Otros Análogos J7) Transferencias a la Seguridad Social J8) Donaciones J9) Transferencias al Exterior 						
<ul style="list-style-type: none"> K. Bienes Muebles, Inmuebles e Intangibles (K=K1+K2+K3+K4+K5+K6+K7+K8+K9) <ul style="list-style-type: none"> K1) Mobiliario y Equipo de Administración K2) Mobiliario y Equipo Educativo y Recreativo K3) Equipo e Instrumental Médico y de Laboratorio K4) Vehículos y Equipos de Transporte K5) Equipo de Defensa y Seguridad K6) Maquinaria, Otros Equipos y Herramientas K7) Activos Biológicos 						

<ul style="list-style-type: none"> g6) Bienes inmuebles g6) Activos Intangibles 						
<ul style="list-style-type: none"> F. Inversión Pública (F+I+Q+3) (1) Obra Pública en Bienes de Dominio Público (2) Obra Pública en Bienes Propios (3) Proyectos Productivos y Acciones de Fomento 						
<ul style="list-style-type: none"> G. Inversiones Financieras y Otras Provisiones (G1+g1-g3+g4-g5-g6-g7) g1) Inversiones Para el Fomento de Actividades Productivas g2) Acciones y Participaciones de Capital g3) Compra de Títulos y Valores g4) Concesión de Préstamos g5) Inversiones en Fideicomisos, Mandatos y Otros Arreglos Fideicomiso de Desastres Naturales (Informales) g6) Otras Inversiones Financieras g7) Provisiones para Contingencias y Otras Obligaciones Especiales 						
<ul style="list-style-type: none"> H. Participaciones y Aportaciones (H+I+Q+6) H1) Participaciones H2) Aportaciones H3) Convenios 						
<ul style="list-style-type: none"> Deuda Pública (I+I+Q+4+4+6+7) (1) Amortización de la Deuda Pública (2) Intereses de la Deuda Pública (3) Comisiones de la Deuda Pública (4) Gastos de la Deuda Pública (5) Costo por Cobertura (6) Apoyos Financieros (7) Ayudios de Ejercicios Fiscales Anteriores (ADEFAS) 						
III. Total de Egresos (II + I + 15)	4.267.000,00	4.267.000,00	2.537.904,81	2.537.904,81		1.729.095,19

Elaboró: Lic. Ivonne de la Ree Cañez
Puesto: Directora de Administración

Autorizó: Ing. Daniel Ibarra Guerra
Puesto: Secretario Ejecutivo


Sistema Estatal de Evaluación
 Estado Analítico del Ejercicio Presupuesto de Egresos
 Clasificación Económica (por Tipo de Gasto)
 Fideicomiso Maestro para el Financiamiento del Sector Agropecuario en Sonora
 Del 01 de enero al 30 de septiembre de 2019


ETCA-II-06

(PESOS)

TRIMESTRE: TERCERO 2019

Concepto	Egresos Aprobado Anual (1)	Ampliaciones/ (Reducciones) (2)	Egresos Modificado Anual (3=1+2)	Egresos Devengado Acumulado (4)	Egresos Pagado Acumulado (5)	Subejercicio (6 = 3 - 4)
Gasto Corriente	4,221,000	0	4,221,000	2,537,905	2,537,905	1,683,095
Gasto de Capital	46,000	0	46,000	0	0	46,000
Amortización del la Deuda y Disminución de Pasivos			0			0
Pensiones y Jubilaciones			0			0
Participaciones			0			0
Total del Gasto	4,267,000	0	4,267,000	2,537,905	2,537,905	1,729,095


 Elaboró: Lic. Ivonne de la Ree Cañez
 Puesto: Directora de Administración


 Autorizó: Ing. Daniel Ibarra Guerra
 Puesto: Secretario Ejecutivo

Sistema Estatal de Evaluación
 Estado Analítico del Ejercicio Presupuesto de Egresos
 Clasificación Administrativa (Por Unidad Administrativa)
 Fideicomiso Maestro para el Financiamiento del Sector Agropecuario en Sonora
 Del 01 de enero al 30 de septiembre de 2019

ETCA-II-07

(PESOS)

TRIMESTRE: TERCERO

Clasificación Administrativa (Por Unidad Administrativa)	Egresos Aprobado Anual (1)	Ampliaciones/ (Reducciones) (2)	Egresos Modificado Anual (3=(1+2))	Egresos Devengado Acumulado (4)	Egresos Pagado Acumulado (5)	Subejercicio (6=(5-4))
Secretaría ejecutiva	4,267,000	0	4,267,000	2,537,905	2,537,905	1,729,095
Unidad Administrativa 2	0	0	0			0
Unidad Administrativa 3	0	0	0			0
Unidad Administrativa 4	0	0	0			0
Unidad Administrativa 5	0	0	0			0
Unidad Administrativa 6	0	0	0			0
Unidad Administrativa 7	0	0	0			0
Unidad Administrativa 8	0	0	0			0
Unidad Administrativa 9	0	0	0			0
Total del Gasto	4,267,000	0	4,267,000	2,537,905	2,537,905	1,729,095

Elaboró: Lic. Ivonne de la Ree Cañez
 Puesto: Directora de Administración

Autorizó: Ing. Daniel Ibarra Guerra
 Puesto: Secretario Ejecutivo

Sistema Estatal de Evaluación
Fideicomiso Maestro para el Financiamiento del Sector Agropecuario en Sonora

ETCA-II-08

Estado Analítico del Ejercicio del Presupuesto de Egresos Detallado - LDF

Clasificación Administrativa

Del 01 de enero al 30 de septiembre de 2019

(PESOS)

TRIMESTRE: TERCERO 2019

Concepto (c)	Egresos					Subejercicio (e)
	Aprobado (d)	Ampliaciones/ (Reducciones)	Modificado	Devengado	Pagado	
I. Gasto No Etiquetado						
(I=A+B+C+D+E+F+G+H)	4,267,000.00		4,267,000.00	2,537,904.81	2,537,904.81	1,729,095.19
Secretaría ejecutiva	4,267,000.00		4,267,000.00	2,537,904.81	2,537,904.81	1,729,095.19
B. Dependencia o Unidad Administrativa 2						
C. Dependencia o Unidad Administrativa 3						
D. Dependencia o Unidad Administrativa 4						
E. Dependencia o Unidad Administrativa 5						
F. Dependencia o Unidad Administrativa 6						
G. Dependencia o Unidad Administrativa 7						
H. Dependencia o Unidad Administrativa xx						
II. Gasto Etiquetado						
(II=A+B+C+D+E+F+G+H)						
A. Dependencia o Unidad Administrativa 1						
B. Dependencia o Unidad Administrativa 2						
C. Dependencia o Unidad Administrativa 3						
D. Dependencia o Unidad Administrativa 4						
E. Dependencia o Unidad Administrativa 5						
F. Dependencia o Unidad Administrativa 6						
G. Dependencia o Unidad Administrativa 7						
H. Dependencia o Unidad Administrativa xx						
III. Total de Egresos (III = I + II)	4,267,000.00		4,267,000.00	2,537,904.81	2,537,904.81	1,729,095.19

Elaboró: Lic. Ivonne de la Ree Cañez
 Puesto: Directora de Administración

Autorizó: Ing. Daniel Ibarra Guerra
 Puesto: Secretario Ejecutivo


Sistema Estatal de Evaluación
 Estado Analítico del Ejercicio Presupuesto de Egresos
 Clasificación Administrativa (Por Poderes)
 Fideicomiso Maestro para el Financiamiento del Sector Agropecuario en Sonora
 Del 01 de enero al 30 de septiembre de 2019


ETCA-II-09

TRIMESTRE: TERCERO 2019

(PESOS)

Clasificación Administrativa (Por Poderes)	Egresos Aprobado Anual (1)	Ampliaciones/ (Reducciones) (2)	Egresos Modificado Anual (3=1+2)	Egresos Devengado Acumulado (4)	Egresos Pagado Acumulado (5)	Subejercicio (6 = 3 - 4)
Poder Ejecutivo	4,267,000		4,267,000	2,537,905	2,537,905	1,729,095
Poder Legislativo			0			0
Poder Judicial			0			0
Órganos Autónomos			0			0
Total del Gasto	4,267,000	0	4,267,000	2,537,905	2,537,905	1,729,095


 Elaboró: Lic. Ivonne de la Ree Cañez
 Puesto: Directora de Administración


 Autorizó: Ing. Daniel Ibarra Guerra
 Puesto: Secretario Ejecutivo

Sistema Estatal de Evaluación
 Estado Analítico del Ejercicio Presupuesto de Egresos
 Clasificación Administrativa (Por Tipo de Organismos o Entidad Paraestatal)
 Fideicomiso Maestro para el Financiamiento del Sector Agropecuario en Sonora
 Del 01 de enero al 30 de septiembre de 2019

ETCA-II-10

(PESOS)

TRIMESTRE: TERCERO

Concepto	Egresos Aprobado Anual (1)	Ampliaciones/ (Reducciones) (2)	Egresos Modificado Anual (3=1+2)	Egresos Devengado Acumulado (4)	Egresos Pagado Acumulado (5)	Subejercicio (6 = 3 - 4)
Entidades Paraestatales y Fideicomisos No Empresariales y No Financieros	4,267,000	0	4,267,000	2,537,905	2,537,905	1,729,095
Instituciones Públicas de la Seguridad Social			0			0
Entidades Paraestatales Empresariales No Financieras con Participación Estatal Mayoritaria			0			0
Fideicomisos Empresariales No Financieros con Participación Estatal Mayoritaria			0			0
Entidades Paraestatales Empresariales Financieras Monetarias con Participación Estatal Mayoritaria			0			0
Entidades Paraestatales Empresariales Financieras No Monetarias con Participación Estatal Mayoritaria			0			0
Fideicomisos Financieros Públicos con Participación Estatal Mayoritaria			0			0
Total del Gasto	4,267,000	0	4,267,000	2,537,905	2,537,905	1,729,095

Elaboró: Lic. Ivonne de la Ree Cañez
 Puesto: Directora de Administración

Autorizó: Ing. Daniel Ibarra Guerra
 Puesto: Secretario Ejecutivo

Sistema Estatal de Evaluación
 Estado Analítico del Ejercicio Presupuesto de Egresos
 Clasificación Funcional (Finalidad y Función)
 Fideicomiso Maestro para el Financiamiento del Sector Agropecuario en Sonora
 Del 01 de enero al 30 de septiembre de 2019
 (PESOS)

ETCA-II-11

TRIMESTRE: TERCERO 2019

Concepto	Egresos Aprobado Anual (1)	Ampliaciones/ (Reducciones) (2)	Egresos Modificado Anual (3=1+2)	Egresos Devengado Acumulado (4)	Egresos Pagado Acumulado (5)	Subejercicio (6 = 3 - 4)
Gobierno	4,267,000	0	4,267,000	2,537,905	2,537,905	1,729,095
Legislación			0			0
Justicia			0			0
Coordinación de la Política de Gobierno			0			0
Relaciones Exteriores			0			0
Asuntos Financieros y Hacendarios	4,267,000	0	4,267,000	2,537,905	2,537,905	1,729,095
Seguridad Nacional			0			0
Asuntos de Orden Público y Seguridad Interior			0			0
Otros Servicios Generales			0			0
Desarrollo Social	0	0	0	0	0	0
Protección Ambiental			0			0
Viviendas y Servicios a la Comunidad			0			0
Salud			0			0
Recreación, Cultura y Otras Manifestaciones Sociales			0			0
Educación			0			0
Protección Social			0			0
Otros Asuntos Sociales			0			0
Desarrollo Económico	0	0	0	0	0	0
Asuntos Económicos, Comerciales y Laborales en General			0			0
Agropecuaria, Silvicultura, Pesca y Caza			0			0
Combustibles y Energía			0			0
Minería, Manufacturas y Construcción			0			0
Transporte			0			0
Comunicaciones			0			0
Turismo			0			0
Ciencia, Tecnología e Innovación			0			0
Otras Industrias y Otros Asuntos Económicos			0			0
Otras No Clasificadas en funciones anteriores	0	0	0	0	0	0
Transacciones de la Deuda Pública / Costo financiero de la Deuda	0	0	0	0	0	0
Transferencias, Participaciones y Aportaciones entre Diferentes Niveles y Órdenes de gobierno			0			0
Saneamiento del Sistema Financiero			0			0
Adeudos de ejercicios Fiscales Anteriores			0			0
Total del Gasto	4,267,000	0	4,267,000	2,537,905	2,537,905	1,729,095

Elaboró: Ivonne de la Ree Cañez
 Puesto: Directora de Administración

Autorizó: Daniel Ibarra Guerra
 Puesto: Secretario Ejecutivo

Sistema Estatal de Evaluación
Fideicomiso Maestro para el Financiamiento del Sector Agropecuario en Sonora

ETCA-II-12

Estado Analítico del Ejercicio del Presupuesto de Egresos Detallado - LDF

Clasificación Funcional (Finalidad y Función)

Del 01 de enero al 30 de septiembre de 2019

(PESOS)

TRIMESTRE: TERCERO 2019

Concepto (c)	Egresos					Subejercicio (e)
	Aprobado (d)	Ampliaciones/ (Reducciones)	Modificado	Devengado	Pagado	
I. Gasto No Etiquetado (I=A+B+C+D)	4,267,000.00	-	4,267,000.00	2,537,904.81	2,537,904.81	1,729,095.19
A. Gobierno (A=a1+a2+a3+a4+a5+a6+a7+a8)	4,267,000.00	-	4,267,000.00	2,537,904.81	2,537,904.81	1,729,095.19
a1) Legislación			-			-
a2) Justicia			-			-
a3) Coordinación de la Política de Gobierno			-			-
a4) Relaciones Exteriores			-			-
a5) Asuntos Financieros y Hacendarios	4,267,000.00		4,267,000.00	2,537,904.81	2,537,904.81	1,729,095.19
a6) Seguridad Nacional			-			-
a7) Asuntos de Orden Público y de Seguridad Interior			-			-
a8) Otros Servicios Generales			-			-
B. Desarrollo Social (B=b1+b2+b3+b4+b5+b6+b7)			-			-
b1) Protección Ambiental			-			-
b2) Vivienda y Servicios a la Comunidad			-			-
b3) Salud			-			-
b4) Recreación, Cultura y Otras Manifestaciones Sociales			-			-
b5) Educación			-			-
b6) Protección Social			-			-
b7) Otros Asuntos Sociales			-			-
C. Desarrollo Económico (C=c1+c2+c3+c4+c5+c6+c7+c8+c9)			-			-
c1) Asuntos Económicos, Comerciales y Laborales en General			-			-
c2) Agropecuaria, Silvicultura, Pesca y Caza			-			-
c3) Combustibles y Energía			-			-
c4) Minería, Manufacturas y Construcción			-			-
c5) Transporte			-			-
c6) Comunicaciones			-			-

Concepto (c)	Egresos					Subejercicio (e)
	Aprobado (d)	Ampliaciones/ (Reducciones)	Modificado	Devengado	Pagado	
c7) Turismo			-			-
c8) Ciencia, Tecnología e Innovación			-			-
c9) Otras Industrias y Otros Asuntos Económicos			-			-
D. Otras No Clasificadas en Funciones Anteriores (D=d1+d2+d3+d4)	-	-	-	-	-	-
d1) Transacciones de la Deuda Pública / Costo Financiero de la Deuda			-			-
d2) Transferencias, Participaciones y Aportaciones Entre Diferentes Niveles y Órdenes de Gobierno			-			-
d3) Saneamiento del Sistema Financiero			-			-
d4) Adeudos de Ejercicios Fiscales Anteriores			-			-
II Gasto Etiquetado (II=A+B+C+D)	-	-	-	-	-	-
A. Gobierno (A=a1+a2+a3+a4+a5+a6+a7+a8)	-	-	-	-	-	-
a1) Legislación			-			-
a2) Justicia			-			-
a3) Coordinación de la Política de Gobierno			-			-
a4) Relaciones Exteriores			-			-
a5) Asuntos Financieros y Hacendarios			-			-
a6) Seguridad Nacional			-			-
a7) Asuntos de Orden Público y de Seguridad Interior			-			-
a8) Otros Servicios Generales			-			-
B. Desarrollo Social (B=b1+b2+b3+b4+b5+b6+b7)	-	-	-	-	-	-
b1) Protección Ambiental			-			-
b2) Vivienda y Servicios a la Comunidad			-			-
b3) Salud			-			-
b4) Recreación, Cultura y Otras Manifestaciones Sociales			-			-
b5) Educación			-			-
b6) Protección Social			-			-
b7) Otros Asuntos Sociales			-			-
C. Desarrollo Económico (C=c1+c2+c3+c4+c5+c6+c7+c8+c9)	-	-	-	-	-	-
c1) Asuntos Económicos, Comerciales y Laborales en General			-			-
c2) Agropecuaria, Silvicultura, Pesca y Caza			-			-
c3) Combustibles y Energía			-			-
c4) Minería, Manufacturas y Construcción			-			-

Concepto (c)	Egresos					Subejercicio (e)
	Aprobado (d)	Ampliaciones/ (Reducciones)	Modificado	Devengado	Pagado	
c5) Transporte			-			-
c6) Comunicaciones			-			-
c7) Turismo			-			-
c8) Ciencia, Tecnología e Innovación			-			-
c9) Otras Industrias y Otros Asuntos Económicos			-			-
D. Otras No Clasificadas en Funciones Anteriores (D=d1+d2+d3+d4)						
d1) Transacciones de la Deuda Pública / Costo Financiero de la Deuda	-		-			-
d2) Transferencias, Participaciones y Aportaciones Entre Diferentes Niveles y Ordenes de Gobierno	-		-			-
d3) saneamiento del Sistema Financiero	-		-			-
d4) Adeudos de Ejercicios Fiscales Anteriores	-		-			-
III Total de Egresos (III = I + II)	4.267.000,00	-	4.267.000,00	2.537.904,81	2.537.904,81	1.729.095,19

Elaboró: Lic. Ivonne de la Ree Cañez
Puesto: Directora de Administración

Autorizó: Ing. Daniel Ibarra Guerra
Puesto: Secretario Ejecutivo

Sistema Estatal de Evaluación
Estado Analítico del Ejercicio Presupuesto de Egresos
Por Partida del Gasto

ETCA-4-13

Fidelcomiso Maestro para el Financiamiento del Sector Agropecuario en Sonora
 Del 01 de Enero al 30 de septiembre de 2019

(PESOS) TRIMESTRE: TERCERO 2019

Ejercicio del Presupuesto por Partida / Descripción		Egresos Aprobado Anual (1)	Ampliaciones/ (Reducciones) (2)	Egresos Modificado Anual (3=1+2)	Egresos Devengado Acumulado (4)	Egresos Pagado Acumulado (5)	Subejercicio (6=3-4)	% Avance Anual (7=4/3)
1000	Servicios personales	-	-	-	-	-	-	0.00%
2000	Materiales y suministros	130,857.00	-	130,857.00	48,486.69	48,486.69	82,370.31	37.05%
2100	Materiales de administración, emisión de documentos y artículos oficiales	57,357.00	3,000.00	60,357.00	23,332.14	23,332.14	37,024.86	38.66%
211	Materiales, útiles y equipos menores de oficina	31,357.00	-	31,357.00	10,180.89	10,180.89	21,176.11	32.47%
#	Materiales, útiles y equipos menores de oficina	31,357.00	-	31,357.00	10,180.89	10,180.89	21,176.11	32.47%
214	Materiales, útiles y equipos menores de tecnologías de la información	21,500.00	-	21,500.00	8,451.60	8,451.60	13,048.40	39.31%
#	Materiales y útiles para el procesamiento de equipos y bienes informáticos	21,500.00	-	21,500.00	8,451.60	8,451.60	13,048.40	39.31%
216	Material de limpieza	3,000.00	3,000.00	6,000.00	3,401.65	3,401.65	2,598.35	56.69%
#	Material de limpieza	3,000.00	3,000.00	6,000.00	3,401.65	3,401.65	2,598.35	56.69%
218	Materiales para el registro e identificación de bienes y valores	1,500.00	-	1,500.00	1,298.00	1,298.00	202.00	86.53%
#	Piñones, engomados, calcomanías y hologramas	1,500.00	-	1,500.00	1,298.00	1,298.00	202.00	86.53%
2200	Alimentos y utensilios	3,500.00	4,000.00	7,500.00	2,771.01	2,771.01	4,728.99	36.95%
221	Productos alimenticios para personas	2,500.00	4,000.00	6,500.00	2,701.02	2,701.02	3,798.98	41.55%
#	Productos alimenticios para el personal en las instalaciones	2,500.00	4,000.00	6,500.00	2,701.02	2,701.02	3,798.98	41.55%
223	Utensilios para el servicio de alimentación	1,000.00	-	1,000.00	69.99	69.99	930.01	7.00%
#	Utensilios para el servicio de alimentación	1,000.00	-	1,000.00	69.99	69.99	930.01	7.00%
2600	Combustibles, lubricantes y aditivos	60,000.00	7,000.00	67,000.00	20,003.54	20,003.54	46,996.46	37.47%
261	Combustibles, lubricantes y aditivos	60,000.00	-	60,000.00	20,003.54	20,003.54	39,996.46	33.34%
#	Combustibles	45,000.00	7,000.00	52,000.00	20,003.54	20,003.54	31,996.46	52.84%
#	Lubricantes y aditivos	15,000.00	-	15,000.00	-	-	15,000.00	0.00%
2900	Herramientas, refacciones y accesorios menores	10,000.00	-	10,000.00	2,380.00	2,380.00	7,620.00	23.80%
294	Refacciones y accesorios menores de equipo de computo y tecnologías de la información	10,000.00	-	10,000.00	2,380.00	2,380.00	7,620.00	23.80%
#	Refacciones y accesorios menores de equipo de computo y tecnologías de la información	10,000.00	-	10,000.00	2,380.00	2,380.00	7,620.00	23.80%
3000	Servicios generales	4,090,143.00	-	4,090,143.00	2,472,023.92	2,472,023.92	1,618,119.08	60.44%
3100	Servicios básicos	45,830.00	-	45,830.00	27,445.00	27,445.00	18,385.00	59.88%
311	Energía eléctrica	30,000.00	-	30,000.00	20,264.00	20,264.00	9,736.00	67.55%
#	Energía eléctrica	30,000.00	-	30,000.00	20,264.00	20,264.00	9,736.00	67.55%
314	Telefonía tradicional	12,000.00	-	12,000.00	4,941.00	4,941.00	7,059.00	41.18%
#	Telefonía tradicional	12,000.00	-	12,000.00	4,941.00	4,941.00	7,059.00	41.18%
318	Servicios postales y telegráficos	3,830.00	-	3,830.00	2,240.00	2,240.00	1,590.00	58.49%
#	Servicio postal	3,830.00	-	3,830.00	2,240.00	2,240.00	1,590.00	58.49%
3200	Servicio de arrendamiento	157,720.00	16,716.00	174,436.00	125,497.86	125,497.86	48,938.14	71.94%
322	Arrendamiento de Edificios	157,720.00	-	157,720.00	125,497.86	125,497.86	32,222.14	79.57%
#	Arrendamiento de Edificios	157,720.00	16,716.00	174,436.00	81,888.93	81,888.93	92,547.07	46.94%
3300	Servicios profesionales, científicos, técnicos y otros servicios	200,000.00	-	200,000.00	2,311.89	2,311.89	197,688.11	1.16%
331	Servicios legales, de contabilidad, auditorías y relacionados	200,000.00	-	200,000.00	2,311.89	2,311.89	197,688.11	1.16%
#	Servicios legales, de contabilidad, auditorías y relacionados	200,000.00	-	200,000.00	2,311.89	2,311.89	197,688.11	1.16%
333	Servicios de consultoría administrativa, procesos, técnica	3,168,593.00	-	3,168,593.00	1,996,033.00	1,996,033.00	1,172,560.00	62.99%
#	Servicios de consultoría	3,168,593.00	-	3,168,593.00	1,996,033.00	1,996,033.00	1,172,560.00	62.99%
3400	Servicios financieros, bancarios y comerciales	374,000.00	-	374,000.00	284,600.95	284,600.95	89,399.05	76.10%
341	Servicios financieros y bancarios	359,000.00	-	359,000.00	277,347.97	277,347.97	81,652.03	77.26%
#	Servicios financieros y bancarios	359,000.00	-	359,000.00	277,347.97	277,347.97	81,652.03	77.26%
345	Seguros de bienes patrimoniales	15,000.00	-	15,000.00	7,252.98	7,252.98	7,747.02	48.35%
#	Seguros de bienes patrimoniales	15,000.00	-	15,000.00	7,252.98	7,252.98	7,747.02	48.35%
3500	Servicios de instalación, reparación, mantenimiento y conservación	61,000.00	11,716.00	72,716.00	16,953.22	16,953.22	55,762.78	34.40%
353	Conservación y mantenimiento menor de inmuebles	16,000.00	-	16,000.00	4,484.84	4,484.84	11,515.16	28.03%
#	Mantenimiento y conservación de bienes informáticos	18,000.00	-	18,000.00	4,484.84	4,484.84	11,515.16	28.03%
352	Instalación, reparación y mantenimiento de mobiliario y equipo de administración, educacional y recreativo	5,000.00	5,000.00	10,000.00	-	-	-	#DIV/0!
#	Mantenimiento y conservación de mobiliario y equipo	5,000.00	5,000.00	10,000.00	-	-	-	#DIV/0!
353	Instalación, reparación y mantenimiento de equipo de computo y tecnologías de información	5,000.00	6,716.00	11,716.00	-	-	-	0.00%
#	Instalaciones	5,000.00	6,716.00	11,716.00	-	-	-	0.00%
355	Reparación y mantenimiento de equipo de transporte	30,000.00	-	30,000.00	10,148.38	10,148.38	19,851.62	33.83%
#	Mantenimiento y conservación equipo de transporte	30,000.00	6,716.00	36,716.00	10,148.38	10,148.38	26,567.62	43.59%
357	Instalación, reparación y mantenimiento de maquinaria, otros bienes muebles	5,000.00	-	5,000.00	2,320.00	2,320.00	2,680.00	46.40%
#	Mantenimiento y conservación de maquinaria y equipo	5,000.00	-	5,000.00	2,320.00	2,320.00	2,680.00	46.40%
3700	Servicios de traslado y viáticos	58,000.00	-	58,000.00	19,182.00	19,182.00	38,818.00	33.07%

375	Viajes en el país	58,000.00	-	58,000.00	19,182.00	19,182.00	38,818.00	33.07%
"	Viajes en el país	50,000.00	-	50,000.00	18,300.00	18,300.00	31,700.00	36.60%
"	Gastos de camino	8,000.00	-	8,000.00	862.00	862.00	7,138.00	11.03%
3800	Servicios oficiales	10,000.00	5,000.00	5,000.00	-	-	5,000.00	0.00%
381	Gastos de ceremonial	10,000.00	5,000.00	5,000.00	-	-	5,000.00	0.00%
"	Gastos de ceremonial	10,000.00	5,000.00	5,000.00	-	-	5,000.00	0.00%
3900	Otros servicios generales	15,000.00	-	15,000.00	-	-	15,000.00	0.00%
392	Impuestos y derechos	15,000.00	-	15,000.00	-	-	15,000.00	0.00%
"	Impuestos y derechos	15,000.00	-	15,000.00	-	-	15,000.00	0.00%
5000	Bienes muebles, inmuebles e Intangibles	46,000.00	-	46,000.00	17,394.20	17,394.20	28,605.80	37.81%
51000	Mobiliario y equipo de administración	46,000.00	-	46,000.00	17,394.20	17,394.20	28,605.80	37.81%
51100	Muebles de oficina y estantería	20,000.00	-	20,000.00	-	-	20,000.00	0.00%
"	Mobiliario	20,000.00	-	20,000.00	-	-	20,000.00	0.00%
51500	Equipo de cómputo y de tecnologías de la información	20,000.00	-	20,000.00	17,394.20	17,394.20	2,605.80	86.97%
"	Bienes informáticos	20,000.00	-	20,000.00	17,394.20	17,394.20	2,605.80	86.97%
56000	Maquinaria, otros equipos y herramientas	-	-	-	-	-	-	-
"	Equipo de comunicación y telecomunicación	6,000.00	-	6,000.00	-	-	6,000.00	0.00%
"	Equipo de comunicación y telecomunicación	6,000.00	-	6,000.00	-	-	6,000.00	0.00%
"	Total del Gasto	4,267,000.00	-	4,267,000.00	2,537,904.81	2,537,904.81	1,729,095.19	59.48%

Elaboró: Lic. Ivonne de la Ree Cañez
Puesto: Directora de Administración

Autorizó: Ing. Daniel Ibarra Guerra
Puesto: Secretario Ejecutivo


Sistema Estatal de Evaluación
 Estado Analítico del Ejercicio de Presupuesto de Egresos- Detallado – LDF
 (Clasificación de Servicios Personales por Categoría)
 Fideicomiso Maestro para el Financiamiento del Sector Agropecuario en Sonora
 Del 01 de enero al 30 de septiembre de 2019


ETCA-II-14

(PESOS)

TRIMESTRE: TERCERO 2019

Concepto (c)	Egresos					Subejercicio (e)
	Aprobado (d)	Ampliaciones/ (Reducciones)	Modificado	Devengado	Pagado	
I. Gasto No Etiquetado (I=A+B+C+D+E+F)						
A. Personal Administrativo y de Servicio Público						
B. Magisterio						
C. Servicios de Salud (C=c1+c2)						
c1) Personal Administrativo	Nada que informar					
c2) Personal Médico, Paramédico y afin						
D. Seguridad Pública						
E. Gastos asociados a la implementación de nuevas leyes federales o reformas a las mismas (E = e1 + e2)						
e1) Nombre del Programa o Ley 1						
e2) Nombre del Programa o Ley 2						
F. Sentencias laborales definitivas						
II. Gasto Etiquetado (II=A+B+C+D+E+F)						
A. Personal Administrativo y de Servicio Público						
B. Magisterio						
C. Servicios de Salud (C=c1+c2)						
c1) Personal Administrativo						
c2) Personal Médico, Paramédico y afin						
D. Seguridad Pública						
E. Gastos asociados a la implementación de nuevas leyes federales o reformas a las mismas (E = e1 + e2)						
e1) Nombre del Programa o Ley 1						
e2) Nombre del Programa o Ley 2						
F. Sentencias laborales definitivas						
III. Total del Gasto en Servicios Personales (III = I + II)						

Elaboró: 
 Puesto: Directora de Administración

Autorizó: 
 Puesto: Secretario Ejecutivo

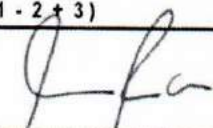
Sistema Estatal de Evaluación
 Conciliación entre los Egresos Presupuestarios y los Gastos Contables
 Fideicomiso Maestro para el Financiamiento del Sector Agropecuario en Sonora
 Al 30 de septiembre de 2019


ETCA-II-15

(Pesos)

TRIMESTRE: TERCERO 2019

1. Total de Egresos Presupuestarios		2,537,904.81
2. Menos Egresos Presupuestarios No Contables		17,394.20
Materias Primas y Materiales de Producción y Comercialización		
Materiales y Suministros		
Mobiliario y Equipo de Administración	17,394.20	
Mobiliario y Equipo Educativo y Recreativo		
Equipo e Instrumental Médico y de Laboratorio		
Vehículos y Equipo de Transporte		
Equipo de Defensa y Seguridad		
Maquinaria, Otros Equipos y Herramientas		
Archivos Biológicos		
Bienes Inmuebles		
Activos Intangibles		
Obra Pública en Bienes de Dominio Público		
Obra Pública en Bienes Propios		
Acciones y Participaciones de Capital		
Compra de Títulos y Valores		
Concesión de Préstamos		
Inversiones en Fideicomisos, Mandatos y Otros Análogos		
Provisiones para Contingencias y Otras Erogaciones Especiales		
Armonización de la Deuda Pública		
Adeudos de Ejercicios Fiscales Anteriores (ADEFAS)		
Otros Egresos Presupuestales No Contables		
3. Más Gastos Contables No Presupuestarios		540,436.65
Estimaciones, Depreciaciones, Deterioros, Obsolescencia y Amortizaciones	540,436.65	
Provisiones		
Disminución de Inventarios		
Aumento por Insuficiencia de Estimaciones por Pérdida o Deterioro u Obsolescencia		
Aumento por Insuficiencia de Provisiones		
Otros Gastos		
Otros Gastos Contables No Presupuestales		
4. Total de Gasto Contable (4= 1 - 2 + 3)		3,060,947.26

Elaboró: 
 Puesto: Directora de Administración

Autorizó: 
 Puesto: Secretario Ejecutivo

Sistema Estatal de Evaluación

ETCA-II-16

Endeudamiento Neto

Fideicomiso Maestro para el Financiamiento del Sector Agropecuario en Sonora

Del 01 de enero al 30 de septiembre de 2019

(pesos)

TRIMESTRE: TERCERO 2019

Identificación del crédito o Instrumento	Contratación / Colocación	Amortización	Endeudamiento Neto
	A	B	C=A-B
Créditos Bancarios			
1			
2			
3			
4	NADA QUE INFORMAR EN ESTE APARTADO		
5			
6			
7			
8			
9			
10			
Total Créditos Bancarios	0.00	0.00	0.00
Otros Instrumentos de Deuda			
1			
2			
3			
4			
5			
6			
7			
8			
9			
10			
Total Otros Instrumentos de Deuda	0.00	0.00	0.00
TOTAL	0.00	0.00	0.00

Bajo protesta de decir verdad declaramos que los Estados Financieros y sus Notas, son razonablemente correctos y son responsabilidad del emisor

Elaboró: : Lic. Ivonne de la Ree Cañez
Puesto: Directora de Administración

Autorizó: Ing. Daniel Ibarra Guerra
Puesto: Secretario Ejecutivo

Sistema Estatal de Evaluación

ETCA-II-17

Intereses de la Deuda

Fideicomiso Maestro para el Financiamiento del Sector Agropecuario en Sonora

Del 01 de enero al 30 de septiembre de 2019

(pesos)

TRIMESTRE: TERCERO 2019

Identificación del crédito o Instrumento	Devengado	Pagado
Créditos Bancarios		
1		
2		
3		
4	NADA QUE INFORMAR EN ESTE APARTADO	
5		
6		
7		
8		
9		
10		
Total de Intereses Créditos Bancarios	0.00	0.00
Otros Instrumentos de Deuda		
1		
2		
3		
4		
5		
6		
7		
8		
9		
10		
Total Intereses Otros Instrumentos de Deuda	0.00	0.00
TOTAL	0.00	0.00

*Bajo protesta de decir verdad declaramos que los Estados Financieros y sus Notas, son razonablemente correctos y son responsabilidad del emisor

Elaboró: Lic. Ivonne de la Ree Cañez
Puesto: Directora de Administración

Autorizó: Ing. Daniel Ibarra Guerra
Puesto: Secretario Ejecutivo

Sistema Estatal de Evaluación
Gasto Por Categoría Programática
Fideicomiso Maestro para el Financiamiento del Sector Agropecuario en Sonora
Del 01 de enero al 30 de septiembre de 2019

ETCA-III-01

(PESOS)

TRIMESTRE: TERCERO 2019

Concepto	Egresos Aprobado Anual (1)	Ampliaciones/ (Reducciones) (2)	Egresos Modificado Anual (3=1+2)	Egresos Devengado Anual (4)	Egresos Pagado Anual (5)	Subejercicio (6 = 3 - 4)
Programas						
Subsidios: Sector Social y Privado o Estados y Municipios	0	0	0	0	0	0
Sujetos a Reglas de Operación			0			0
Otros Subsidios			0			0
Desempeño de las Funciones:	0	0	0	0	0	0
Prestación de Servicios Públicos			0			0
Provisión de Bienes Públicos			0			0
Planeación, Seguimiento y Evaluación de Políticas Públicas			0			0
Promoción y Fomento			0			0
Regulación y Supervisión			0			0
Funciones de las Fuerzas Armadas (Únicamente el Gobierno Federal)			0			0
Específicos			0			0
Proyectos de Inversión			0			0
Administrativos y de Apoyos	4,267,000	0	4,267,000	2,537,905	2,537,905	1,729,095
Apoyo al Proceso Presupuestario y para Mejorar la Eficiencia Institucional	4,267,000	0	4,267,000	2,537,905	2,537,905	1,729,095
Apoyo a la Función Pública y al Mejoramiento de la Gestión			0			0
Operaciones Ajenas			0			0
Compromisos	0	0	0	0	0	0
Obligaciones de Cumplimiento de Resolución Jurisdiccional			0			0
Desastres Naturales			0			0
Obligaciones	0	0	0	0	0	0
Pensiones y Jubilaciones			0			0
Aportaciones a la Seguridad Social			0			0
Aportaciones a Fondos de Estabilización			0			0
Aportaciones a Fondos de Inversión y Reestructura de Pensiones			0			0
Programas de gasto Federalizado (Gobierno Federal)	0	0	0	0	0	0
Gasto Federalizado			0			0
Participaciones a Entidades Federativas y Municipios			0			0
Costo Financiero, Deuda o Apoyo a Deudores y Ahorradores de la Banca			0			0
Adeudos de Ejercicios Fiscales Anteriores			0			0
Total del Gasto	4,267,000	0	4,267,000	2,537,905	2,537,905	1,729,095

Elaboró: Lic. Ivonne de la Ree Cañez
 Puesto: Directora de Administración

Autorizó: Ing. Daniel Ibarra Guerra
 Puesto: Secretario Ejecutivo

Sistema Estatal de Evaluación
Gastos por proyectos de Inversión
Fideicomiso Maestro para el Financiamiento del Sector Agropecuario en Sonora
Del 01 de enero al 30 de septiembre de 2019
(pesos)

ETCA-III-03


TRIMESTRE: TERCERO 2019


GASTO DE INVERSION EJERCIDO:		
NOMBRE DEL PROYECTO	MONTO EROGADO	ORIGEN DEL RECURSO*
NADA QUE INFORMAR EN ESTE APARTADO		

* Se deberán informar con todas las fuentes del recurso.

Ya sean obras con Recurso Federal, Recurso Estatal e Ingresos Propios del ente Público.

Bajo protesta de decir verdad declaramos que los Estados Financieros y sus Notas, son razonablemente correctos y son responsabilidad del emisor


Elaboró: : Lic. Ivonne de la Ree Cañez
Puesto: Directora de Administración


Autorizó: Ing. Daniel Ibarra Guerra
Puesto: Secretario Ejecutivo



Gobierno del Estado de Sonora

GOBIERNO DEL ESTADO DE SONORA
 INFORME DE AVANCE PROGRAMÁTICO 2019

ETCA-III-04
 TRIMESTRE: TERCERO

CLAVE	NOMBRE DEL INDICADOR	UNID. MEDIDA	TIPO META	VALOR META	DATOS	PROGRAMADO ORIGINAL					MODIFICADO					REALIZADO					% DE AVANCE TRIMESTRAL			
						PRIMERO	SEGUNDO	TERCERO	CUARTO	ANUAL	PRIMERO	SEGUNDO	TERCERO	CUARTO	ANUAL	PRIMERO	SEGUNDO	TERCERO	CUARTO					
DEPENDENCIA / ENTIDAD 11 FIDEICOMISO MAESTRO PARA EL FINANCIAMIENTO DEL SECTOR AGROPECUARIO EN SONORA																								
UNIDAD ADMINISTRATIVA 001 FIDEICOMISO MAESTRO PARA EL FINANCIAMIENTO DEL SECTOR AGROPECUARIO EN SONORA																								
E30F11 FOMENTO Y PROMOCIÓN PARA EL DESARROLLO AGROPECUARIO, FORESTAL, PESQUERO Y ACUICOLA																								
131 FINANCIAMIENTO PARA ACTIVIDADES PRODUCTIVAS																								
	PORCENTAJE DE RECLAMOS DE GARANTIA LIQUIDAS Y CERTIFICADA EJERCIDAS	PERCEN	P	SI	MET	0.00%	0.30%	0.00%	0.00%	0.00%	0.00%	0.00%	0.00%	0.00%	12.5%	12.50%	0.00%	0.00%	0.00%	0.00%	0.00%	0.00%	0.00%	0.00%
					NUM	0.00	0.00	0.00	0.00	0.00	0.00	0.00	0.00	0.00	47058.00	47058.00	0.00	0.00	0.00	0.00	0.00	0.00	0.00	0.00%
					DEN	0.00	0.00	0.00	0.00	0.00	0.00	0.00	0.00	0.00	362064.00	362064.00	0.00	0.00	0.00	0.00	0.00	0.00	0.00	0.00
EVALUACIÓN CUALITATIVA																								
ESTE INDICADOR SE REPORTARA AL FINALIZAR EL AÑO																								
	PORCENTAJE DE MICROPEQUEÑOS OTORGADOS	CREDITO	A	SI	MET	0.00	0.00	0.00	0.00	0.00	0.00	0.00	0.00	0.00	20.00	20.00	0.00	0.00	0.00	0.00	0.00	0.00	0.00	0.00%
					NUM	0.00	0.00	0.00	0.00	0.00	0.00	0.00	0.00	0.00	20.00	20.00	0.00	0.00	0.00	0.00	0.00	0.00	0.00	0.00
					DEN																			
EVALUACIÓN CUALITATIVA																								
ESTE INDICADOR SE REPORTARA AL FINALIZAR EL AÑO																								
	INDICE DE CALIDAD EN LOS INFORMES TRIMESTRALES	PUNTOS	A	NO	MET	0.00	0.00	0.00	0.00	0.00	0.00	100.00	100.00	100.00	100.00	100.00	0.00	73.44	92.00	0.00	0.00	0.00	0.00	100.00%
					NUM	0.00	0.00	0.00	0.00	0.00	0.00	100.00	100.00	100.00	100.00	100.00	0.00	73.44	92.00	0.00	0.00	0.00	0.00	0.00
					DEN																			
EVALUACIÓN CUALITATIVA																								
CALIFICACIÓN OBTENIDA EN EL INFORME DEL 2DO TRIMESTRE																								

MATRIZ DE INDICADORES DE RESULTADOS

MIR 2017

Dependencia y/o Entidad:	FIDEICOMISO MAESTRO PARA EL FINANCIAMIENTO DEL SECTOR AGROPECUARIO EN SONORA
Programa Presupuestario:	
Eje del PED:	
Reto del PED:	
Beneficiarios:	

ETCA-III-05

	Resumen narrativo (Objetivos)	Indicadores					Línea base		Medios de verificación (Fuentes)	Supuestos	Avance al periodo	% de Avance
		Nombre	Fórmula	Sentido	Unidad de medida	Frecuencia	Valor 2016	Meta 2018				
FIN												
PROPÓSITO												
COMPONENTE												
ACTIVIDAD												

NADA QUE INFORMAR EN ESTE APARTADO

Sistema Estatal de Evaluación ETCA-IV-04
 Relación de Bienes Muebles e Inmuebles que Componen su Patrimonio
 Fideicomiso Maestro para el Financiamiento del Sector Agropecuario en Sonora
 Al 30 de septiembre de 2019
 (pesos)

TRIMESTRE: TERCERO 2019

Código		Descripción del Bien	Valor en Libros
BIENES MUEBLES			
1	5610170-1	ESCRITORIO CONJUNTO OPERATIVO MARCA GESBO	5,955.44
2	43211507-3	PIEZA EQUIPO H87 PC DELL 3050	18,183.00
3	5610170-4	MESA REDONDA EN MELAMINA	3,398.80
4	1241-1-5115	ARCHIVERO C/ 4 GAVETAS	4,199.00
5	5610170-2	ESCRITORIO CONJUNTO OPERATIVO MARCA GESBO	5,955.44
6	1241-1-5112	ARCHIVERO C/ 4 GAVETAS	4,498.00
7	1241-1-5113	ARCHIVERO C/ 4 GAVETAS	4,498.00
8	1241-1-5121	LIBRERO ALTO ABIERTO CHERRY/CHERRY	4,591.28
9	1241-1-5122	LIBRERO ALTO ABIERTO CHERRY/CHERRY	4,591.28
10	43211507-4	IMPRESOR MULTIFUNCIONAL HP	9,384.40
11	43211507-1	PIEZA EQUIPO H87 PC DELL 3050	18,554.20
12	5610170-3	ESCRITORIO CONJUNTO OPERATIVO MARCA GESBO	5,955.44
13	43211507-2	PIEZA EQUIPO H87 PC DELL 3050	18,554.20
14	7215897	HP PORTATL PAVILION X360	17,394.20
BIENES INMUEBLES			
TERRENOS			
EDIFICIOS			
Y DEMAS INMUEBLES			

Bajo protesta de decir verdad declaramos que los Estados Financieros y sus Notas, son razonablemente correctos
 y son responsabilidad del emisor

Elaboró: Lic. Ivonne Hortensia De la Ree Cañez
 Puesto: Directora Administrativa

Autorizó: Ing. Daniel Ibarra Guerra
 Puesto: Secretario Ejecutivo

FIDEICOMISO MAESTRO PARA EL FINANCIAMIENTO DEL SECTOR AGROPECUARIO EN SONORA

ANEXO C

CLASIFICACIÓN ADMINISTRATIVA	ÁREA FUNCIONAL					POSICIÓN PRESUPUESTARIA	FONDO						PRESUPUESTO DE EGRESOS									
	Finalidad	Función	Subfunción	Programa Presupuestario	Actividad o Proyecto		Tipo de Beneficiario	Servicios Personales por Categoría	Clasificador por Objeto del Gasto (Pérdida del Gasto)	Tipo de Gasto (1 Gto Corriente, 2 Gto de Capital)	Año	Año de origen del recurso	Tipo de Financiamiento (1. Gasto No Etiquetado, 2 Gasto Etiquetado)	Fuente de Financiamiento (Federal, Estatal, Ingresos Propios)	Fondo (Aportaciones Múltiples, Convenios, etc.) (Alfanumérico)	Área y/o Ubicación Geográfica	Aprobado Anual	Ampliaciones / Reducciones	Modificado Anual	Comprometido Acumulado al Periodo	Devengado Acumulado al periodo	Ejercido Acumulado al periodo
4121900100	3	2	1	E306F11	131	A	1	21101	1	19	1	4	21	13		\$31,357.00	\$0.00	\$31,357.00	\$10,180.89	\$10,180.89	\$10,180.89	\$10,180.89
4121900100	3	2	1	E306F11	131	A	1	21401	1	19	1	4	21	13		\$21,500.00	\$0.00	\$21,500.00	\$8,451.60	\$8,451.60	\$8,451.60	\$8,451.60
4121900100	3	2	1	E306F11	131	A	1	21601	1	19	1	4	21	13		\$3,000.00	\$3,000.00	\$6,000.00	\$3,401.65	\$3,401.65	\$3,401.65	\$3,401.65
4121900100	3	2	1	E306F11	131	A	1	21801	1	19	1	4	21	13		\$1,500.00	\$0.00	\$1,500.00	\$1,298.00	\$1,298.00	\$1,298.00	\$1,298.00
4121900100	3	2	1	E306F11	131	A	1	22101	1	19	1	4	21	13		\$2,500.00	\$4,000.00	\$6,500.00	\$2,701.02	\$2,701.02	\$2,701.02	\$2,701.02
4121900100	3	2	1	E306F11	131	A	1	22301	1	19	1	4	21	13		\$1,000.00	\$0.00	\$1,000.00	\$69.99	\$69.99	\$69.99	\$69.99
4121900100	3	2	1	E306F11	131	A	1	26101	1	19	1	4	21	13		\$45,000.00	\$0.00	\$45,000.00	\$20,003.54	\$20,003.54	\$20,003.54	\$20,003.54
4121900100	3	2	1	E306F11	131	A	1	26102	1	19	1	4	21	13		\$15,000.00	-\$7,000.00	\$8,000.00	\$0.00	\$0.00	\$0.00	\$0.00
4121900100	3	2	1	E306F11	131	A	1	29401	1	19	1	4	21	13		\$10,000.00	\$0.00	\$10,000.00	\$2,380.00	\$2,380.00	\$2,380.00	\$2,380.00
4121900100	3	2	1	E306F11	131	A	1	31101	1	19	1	4	21	13		\$30,000.00	\$0.00	\$30,000.00	\$20,264.00	\$20,264.00	\$20,264.00	\$20,264.00
4121900100	3	2	1	E306F11	131	A	1	31401	1	19	1	4	21	13		\$12,000.00	\$0.00	\$12,000.00	\$4,941.00	\$4,941.00	\$4,941.00	\$4,941.00
4121900100	3	2	1	E306F11	131	A	1	31801	1	19	1	4	21	13		\$3,830.00	\$0.00	\$3,830.00	\$2,240.00	\$2,240.00	\$2,240.00	\$2,240.00
4121900100	3	2	1	E306F11	131	A	1	32201	1	19	1	4	21	13		\$157,720.00	\$0.00	\$157,720.00	\$125,497.86	\$125,497.86	\$125,497.86	\$125,497.86
4121900100	3	2	1	E306F11	131	A	1	33101	1	19	1	4	21	13		\$200,000.00	\$0.00	\$200,000.00	\$2,311.89	\$2,311.89	\$2,311.89	\$2,311.89
4121900100	3	2	1	E306F11	131	A	1	33302	1	19	1	4	21	13		\$3,168,593.00	\$0.00	\$3,168,593.00	\$1,996,003.00	\$1,996,003.00	\$1,996,003.00	\$1,996,003.00
4121900100	3	2	1	E306F11	131	A	1	34101	1	19	1	4	21	13		\$359,000.00	\$0.00	\$359,000.00	\$277,347.97	\$277,347.97	\$277,347.97	\$277,347.97
4121900100	3	2	1	E306F11	131	A	1	34501	1	19	1	4	21	13		\$15,000.00	\$0.00	\$15,000.00	\$7,252.98	\$7,252.98	\$7,252.98	\$7,252.98
4121900100	3	2	1	E306F11	131	A	1	35201	1	19	1	4	21	13		\$5,000.00	\$0.00	\$5,000.00	\$0.00	\$0.00	\$0.00	\$0.00
4121900100	3	2	1	E306F11	131	A	1	35301	1	19	1	4	21	13		\$5,000.00	\$0.00	\$5,000.00	\$0.00	\$0.00	\$0.00	\$0.00
4121900100	3	2	1	E306F11	131	A	1	35302	1	19	1	4	21	13		\$16,000.00	\$0.00	\$16,000.00	\$4,484.84	\$4,484.84	\$4,484.84	\$4,484.84
4121900100	3	2	1	E306F11	131	A	1	35501	1	19	1	4	21	13		\$30,000.00	\$0.00	\$30,000.00	\$10,148.38	\$10,148.38	\$10,148.38	\$10,148.38
4121900100	3	2	1	E306F11	131	A	1	35701	1	19	1	4	21	13		\$5,000.00	\$0.00	\$5,000.00	\$2,320.00	\$2,320.00	\$2,320.00	\$2,320.00
4121900100	3	2	1	E306F11	131	A	1	37501	1	19	1	4	21	13		\$50,000.00	\$0.00	\$50,000.00	\$18,300.00	\$18,300.00	\$18,300.00	\$18,300.00
4121900100	3	2	1	E306F11	131	A	1	37502	1	19	1	4	21	13		\$8,000.00	\$0.00	\$8,000.00	\$882.00	\$882.00	\$882.00	\$882.00
4121900100	3	2	1	E306F11	131	A	1	38101	1	19	1	4	21	13		\$10,000.00	\$0.00	\$10,000.00	\$0.00	\$0.00	\$0.00	\$0.00
4121900100	3	2	1	E306F11	131	A	1	39201	1	19	1	4	21	13		\$15,000.00	\$0.00	\$15,000.00	\$0.00	\$0.00	\$0.00	\$0.00
4121900100	3	2	1	E306F11	131	A	1	51101	1	19	1	4	21	13		\$20,000.00	\$0.00	\$20,000.00	\$0.00	\$0.00	\$0.00	\$0.00
4121900100	3	2	1	E306F11	131	A	1	51501	1	19	1	4	21	13		\$20,000.00	\$0.00	\$20,000.00	\$17,394.20	\$17,394.20	\$17,394.20	\$17,394.20
4121900100	3	2	1	E306F11	131	A	1	56501	1	19	1	4	21	13		\$6,000.00	\$0.00	\$6,000.00	\$0.00	\$0.00	\$0.00	\$0.00
																\$4,267,000.00	\$0.00	\$4,267,000.00	\$2,537,874.81	\$2,537,874.81	\$2,537,874.81	\$2,537,874.81