

Nombre de la Entidad: Fideicomiso Maestro para el Financiamiento del Sector Agropecuario en Sonora
Estado de Situación Financiera
Al 30 de SEPTIEMBRE de 2020

ETCA-I-01

TRIMESTRE: TERCERO 2020

ACTIVO	2020	2019	PASIVO	2020	2019
Activo Circulante			Pasivo Circulante		
Efectivo y Equivalentes	92,492,495.97	109,367,669.38	Cuentas por Pagar a Corto Plazo	1,147,107.70	1,158,660.01
Derechos a Recibir Efectivo o Equivalentes	1,425,928.03	1,679,919.86	Documentos por Pagar a Corto Plazo	-	-
Derechos a Recibir Bienes o Servicios	-	-	Porción a Corto Plazo de la Deuda Pública a Largo Plazo	-	-
Inventarios	-	-	Títulos y Valores a Corto Plazo	-	-
Almacenes	-	-	Pasivos Diferidos a Corto Plazo	1,580,247.07	-
Estimación por Pérdida o Deterioro de Activos Circulantes	- 3,206,498.98	- 2,963,931.98	Fondos y Bienes de Terceros en Garantía y/o Administración a Corto Plazo	-	-
Otros Activos Circulantes	15,610,028.80	48,224,723.13	Provisiones a Corto Plazo	-	-
			Otros Pasivos a Corto Plazo	-	-
Total de Activos Circulantes	106,321,953.82	156,308,380.39	Total de Pasivos Circulantes	2,727,354.77	1,158,660.01
Activo No Circulante			Pasivo No Circulante		
Inversiones Financieras a Largo Plazo	-	-	Cuentas por Pagar a Largo Plazo	-	-
Derechos a Recibir Efectivo o Equivalentes a Largo Plazo	41,284,284.96	7,779,403.55	Documentos por Pagar a Largo Plazo	-	-
Bienes Inmuebles, Infraestructura y Construcciones en Proceso	-	-	Deuda Pública a Largo Plazo	-	-
Bienes Muebles	125,712.68	125,712.68	Pasivos Diferidos a Largo Plazo	-	-
Activos Intangibles	-	-	Fondos y Bienes de Terceros en Garantía y/o en Administración a Largo Plazo	-	-
Depreciación, Deterioro y Amortización Acumulada de Bienes	- 64,440.32	- 40,670.15	Provisiones a Largo Plazo	-	-
Activos Diferidos	-	-			
Estimación por Pérdida o Deterioro de Activos no Circulantes	-	-			
Otros Activos no Circulantes	-	-			
Total de Activos No Circulantes	41,345,557.32	7,864,446.08	Total de Pasivos No Circulantes	-	-
Total de Activos	147,667,511.14	164,172,826.47	Total de Pasivo	2,727,354.77	1,158,660.01
			Hacienda Pública/Patrimonio		
			Hacienda Pública/Patrimonio Contribuido	64,761,924.10	84,761,924.10
			Aportaciones	64,761,924.10	84,761,924.10
			Donaciones de Capital	-	-
			Actualización de la Hacienda Pública/Patrimonio		
			Hacienda Pública/Patrimonio Generado	80,178,232.27	78,252,242.36
			Resultados del Ejercicio (Ahorro/ Desahorro)	2,180,479.97	6,153,862.46
			Resultados de Ejercicios Anteriores	77,997,752.30	72,098,379.90
			Revalúos	-	-
			Reservas	-	-
			Rectificaciones de Resultados de Ejercicios Anteriores	-	-
			Exceso o Insuficiencia en la Actualización de la Hacienda Pública/Patrimonio	-	-
			Resultado por Posición Monetaria	-	-
			Resultado por Tenencia de Activos no Monetarios	-	-
			Total Hacienda Pública/Patrimonio	144,940,156.37	163,014,166.46
			Total de Pasivo y Hacienda Pública/Patrimonio	147,667,511.14	164,172,826.47

"Bajo protesta de decir verdad declaramos que los Estados Financieros y sus Notas, son razonablemente correctos y son responsabilidad del emisor"

Elaboró: Mtra. Ivonne De la Ree Cañez
Puesto: Directora de Administración

Autorizó: Ing. Daniel Barra Guerra
Puesto: Secretario Ejecutivo

(PESOS)

Concepto (c)	2020	31 de diciembre de 2019	Concepto (c)	2020	31 de diciembre de 2019
ACTIVO			PASIVO		
Activo Circulante			Pasivo Circulante		
a. Efectivo y Equivalentes (a=a1+a2+a3+a4+a5+a6+a7)	108,102,524.77	157,592,392.51	a. Cuentas por Pagar a Corto Plazo (a=a1+a2+a3+a4+a5+a6+a7+a8+a9)	1,147,107.70	1,158,666.01
a1) Efectivo	-	-	a1) Servicios Personales por Pagar a Corto Plazo	-	-
a2) Bancos/Tesorería	474,062.25	90,744.41	a2) Proveedores por Pagar a Corto Plazo	-	-
a3) Bancos/Dependencias y Otros	-	-	a3) Contratistas por Obras Públicas por Pagar a Corto Plazo	-	-
a4) Inversiones Temporales (Hasta 3 meses)	92,007,433.72	109,265,924.97	a4) Participaciones y Aportaciones por Pagar a Corto Plazo	-	-
a5) Fondos con Afectación Específica	-	-	a5) Transferencias Otorgadas por Pagar a Corto Plazo	-	-
a6) Depósitos de Fondos de Terceros en Garantía y/o Administración	15,621,028.80	48,235,723.13	a6) Intereses, Comisiones y Otros Gastos de la Deuda Pública por Pagar a Corto Plazo	-	-
a7) Otros Efectivos y Equivalentes	-	-	a7) Retenciones y Contribuciones por Pagar a Corto Plazo	26,862.21	19,934.52
b. Derechos a Recibir Efectivo o Equivalentes (b=b1+b2+b3+b4+b5+b6+b7)	1,425,928.03	1,679,919.86	a8) Devoluciones de la Ley de Ingresos por Pagar a Corto Plazo	-	-
b1) Inversiones Financieras de Corto Plazo	-	-	a9) Otras Cuentas por Pagar a Corto Plazo	1,120,225.49	1,138,725.49
b2) Cuentas por Cobrar a Corto Plazo	-	-	b. Documentos por Pagar a Corto Plazo (b=b1+b2+b3)		
b3) Deudores Diversos por Cobrar a Corto Plazo	1,425,928.03	1,679,919.86	b1) Documentos Comerciales por Pagar a Corto Plazo	-	-
b4) Ingresos por Recuperar a Corto Plazo	-	-	b2) Documentos con Contratistas por Obras Públicas por Pagar a Corto Plazo	-	-
b5) Deudores por Anticipos de la Tesorería a Corto Plazo	-	-	b3) Otros Documentos por Pagar a Corto Plazo	-	-
b6) Préstamos Otorgados a Corto Plazo	-	-	c. Porción a Corto Plazo de la Deuda Pública a Largo Plazo (c=c1+c2)		
b7) Otros Derechos a Recibir Efectivo o Equivalentes a Corto Plazo	-	-	c1) Porción a Corto Plazo de la Deuda Pública	-	-
c. Derechos a Recibir Bienes o Servicios (c=c1+c2+c3+c4+c5)			c2) Porción a Corto Plazo de Arrendamiento Financiero	-	-
c1) Anticipo a Proveedores por Adquisición de Bienes y Prestación de Servicios a Corto Plazo	-	-	d. Títulos y Valores a Corto Plazo	-	-
c2) Anticipo a Proveedores por Adquisición de Bienes Inmuebles y Muebles a Corto Plazo	-	-	e. Pasivos Diferidos a Corto Plazo (e=e1+e2+e3)	1,580,247.07	
c3) Anticipo a Proveedores por Adquisición de Bienes Intangibles a Corto Plazo	-	-	e1) Ingresos Cobrados por Adelantado a Corto Plazo	1,580,247.07	
c4) Anticipo a Contratistas por Obras Públicas a Corto Plazo	-	-	e2) Intereses Cobrados por Adelantado a Corto Plazo	-	-
c5) Otros Derechos a Recibir Bienes o Servicios a Corto Plazo	-	-	e3) Otros Pasivos Diferidos a Corto Plazo	-	-
d. Inventarios (d=d1+d2+d3+d4+d5)			f. Fondos y Bienes de Terceros en Garantía y/o Administración a Corto Plazo (f=f1+f2+f3+f4+f5+f6)		
d1) Inventario de Mercancías para Venta	-	-	f1) Fondos en Garantía a Corto Plazo	-	-
d2) Inventario de Mercancías Terminadas	-	-	f2) Fondos en Administración a Corto Plazo	-	-
d3) Inventario de Mercancías en Proceso de Elaboración	-	-	f3) Fondos Contingentes a Corto Plazo	-	-
d4) Inventario de Materias Primas, Materiales y Suministros para Producción	-	-	f4) Fondos de Fideicomisos, Mandatos y Contratos Análogos a Corto Plazo	-	-
d5) Bienes en Tránsito	-	-	f5) Otros Fondos de Terceros en Garantía y/o Administración a Corto Plazo	-	-
e. Almacenes	-	-	f6) Valores y Bienes en Garantía a Corto Plazo	-	-
f. Estimación por Pérdida o Deterioro de Activos Circulantes (f=f1+f2)	3,206,498.98	2,963,931.98	g. Provisiones a Corto Plazo (g=g1+g2+g3)		
f1) Estimaciones para Cuentas Incobrables por Derechos a Recibir Efectivo o Equivalentes	3,206,498.98	2,963,931.98	g1) Provisión para Demandas y Juicios a Corto Plazo	-	-

Concepto (c)	2020	31 de diciembre de 2019	Concepto (c)	2020	31 de diciembre de 2019
(7) Estimación por Deterioro de Inventarios			g2) Provisión para Contingencias a Corto Plazo		
g. Otros Activos Circulantes (g=g1+g2+g3+g4)			g3) Otras Provisiones a Corto Plazo		
g1) Valores en Garantía			h. Otros Pasivos a Corto Plazo (h=h1+h2+h3)		
g2) Bienes en Garantía (excluye depósitos de fondos)			h1) Ingresos por Clasificar		
g3) Bienes Derivados de Embargos, Decomisos, Aseguramientos y Dación en Pago			h2) Recaudación por Participar		
g4) Adquisición con Fondos de Terceros			h3) Otros Pasivos Circulantes		
IA. Total de Activos Circulantes (IA = a + b + c + d + e + f + g)	106,321,953.62	156,308,380.39	IIA. Total de Pasivos Circulantes (IIA = a + b + c + d + e + f + g + h)	2,727,354.77	1,158,660.01
Activo No Circulante			Pasivo No Circulante		
a. Inversiones Financieras a Largo Plazo			a. Cuentas por Pagar a Largo Plazo		
b. Derechos a Recibir Efectivo o Equivalentes a Largo Plazo	41,294,284.96	7,779,403.55	b. Documentos por Pagar a Largo Plazo		
c. Bienes Inmuebles, Infraestructura y Construcciones en Proceso			c. Deuda Pública a Largo Plazo		
d. Bienes Muebles	125,712.68	125,712.68	d. Pasivos Diferidos a Largo Plazo		
e. Activos Intangibles			e. Fondos y Bienes de Terceros en Garantía y/o en Administración a Largo Plazo		
f. Depreciación, Deterioro y Amortización Acumulada de Bienes	64,440.32	40,670.15	f. Provisiones a Largo Plazo		
g. Activos Diferidos					
h. Estimación por Pérdida o Deterioro de Activos no Circulantes			IIIB. Total de Pasivos No Circulantes (IIIB=a + b + c + d + e + f)		
i. Otros Activos no Circulantes					
IB. Total de Activos No Circulantes (IB = a + b + c + d + e + f + g + h + i)	41,345,557.32	7,864,446.08	II. Total del Pasivo (II = IIA + IIIB)	2,727,354.77	1,158,660.01
I. Total del Activo (I = IA + IB)	147,667,511.14	164,172,826.47	HACIENDA PÚBLICA/PATRIMONIO		
			IIIA. Hacienda Pública/Patrimonio Contribuido (IIIA = a+b+c)	64,761,924.10	64,761,924.10
			a. Aportaciones	64,761,924.10	64,761,924.10
			b. Donaciones de Capital		
			c. Actualización de la Hacienda Pública/Patrimonio		
			IIIB. Hacienda Pública/Patrimonio Generado (IIIB = a + b + c + d + e)	80,178,232.27	78,252,242.36
			a. Resultados del Ejercicio (Ahorro/ Desahorro)	2,180,479.97	6,153,862.46
			b. Resultados de Ejercicios Anteriores	77,997,752.30	72,098,379.90
			c. Revalúos		
			d. Reservas		
			e. Rectificaciones de Resultados de Ejercicios Anteriores		
			IIIC. Exceso o Insuficiencia en la Actualización de la Hacienda Pública/Patrimonio (IIIC=a+b)		
			a. Resultado por Posición Monetaria		
			b. Resultado por Tenencia de Activos no Monetarios		
			III. Total Hacienda Pública/Patrimonio (III = IIIA + IIIB + IIIC)	144,940,156.37	163,014,166.46
			IV. Total del Pasivo y Hacienda Pública/Patrimonio (IV = II + III)	147,667,511.14	164,172,826.47

Elaboro: Mtra. Ivonne De la Ree Cañez
Puesto: Directora de Administración

Autorizó: Ing. Daniel Ibarra Guerra
Puesto: Secretario Ejecutivo

	2020	2019
INGRESOS Y OTROS BENEFICIOS		
Ingresos de Gestión	5,303,199.19	4,764,342.11
Impuestos	-	-
Cuotas y Aportaciones de Seguridad Social	-	-
Contribuciones de Mejoras	-	-
Derechos	-	-
Productos	3,929,746.09	-
Aprovechamientos	-	-
Ingresos por Venta de Bienes y Prestación de Servicios	1,373,453.10	4,764,342.11
Participaciones, Aportaciones, Convenios, Incentivos Derivados de la Colaboración Fiscal, Fondos Distintos de Aportaciones, Transferencias, Asignaciones, Subsidios y Subvenciones, y Pensiones y Jubilaciones	-	-
Participaciones, Aportaciones, Convenios, Incentivos Derivados de la Colaboración Fiscal y Fondos Distintos de Aportaciones	-	-
Transferencias, Asignaciones, Subsidios y Subvenciones, y Pensiones y Jubilaciones	-	-
Otros Ingresos y Beneficios	-	-
Ingresos Financieros	-	-
Incremento por Variación de Inventarios	-	-
Disminución del Exceso de Estimaciones por Pérdida o Deterioro u Obsolescencia	-	-
Disminución del Exceso de Provisiones	-	-
Otros Ingresos y Beneficios Varios	-	-
Total de Ingresos y Otros Beneficios	5,303,199.19	4,764,342.11
GASTOS Y OTRAS PÉRDIDAS		
Gastos de Funcionamiento	2,856,382.05	1,678,499.01
Servicios Personales	-	-
Materiales y Suministros	84,164.84	29,127.29
Servicios Generales	2,772,217.21	1,649,371.72
Transferencias, Asignaciones, Subsidios y Otras Ayudas	-	-
Transferencias Internas y Asignaciones al Sector Público	-	-
Transferencias al Resto del Sector Público	-	-
Subsidios y Subvenciones	-	-
Ayudas Sociales	-	-
Pensiones y Jubilaciones	-	-
Transferencias a Fideicomisos, Mandatos y Contratos Análogos	-	-
Transferencias a la Seguridad Social	-	-
Donativos	-	-
Transferencias al Exterior	-	-
Participaciones y Aportaciones	-	-
Participaciones	-	-
Aportaciones	-	-
Convenios	-	-
Intereses, Comisiones y Otros Gastos de la Deuda Pública	-	-
Intereses de la Deuda Pública	-	-
Comisiones de la Deuda Pública	-	-
Gastos de la Deuda Pública	-	-
Costo por Coberturas	-	-
Apoyos Financieros	-	-
Otros Gastos y Pérdidas Extraordinarias	266,337.17	320,357.64
Estimaciones, Depreciaciones, Deterioros, Obsolescencia y Amortizaciones	266,337.17	320,357.64
Provisiones	-	-
Disminución de Inventarios	-	-
Aumento por Insuficiencia de Estimaciones por Pérdida o Deterioro u Obsolescencia	-	-
Aumento por Insuficiencia de Provisiones	-	-
Otros Gastos	-	-
Inversión Pública	-	-
Inversión Pública no Capitalizable	-	-
Total de Gastos y Otras Pérdidas	3,122,719.22	1,998,856.65
Resultados del Ejercicio (Ahorro/Desahorro)	2,180,479.97	2,765,485.46

Bajo protesta de decir verdad declaramos que los Estados Financieros y sus Notas, son razonablemente correctos y son responsabilidad del emisor.

Elaboró: Mtra. Ivonne De la Ree Cañez
Puesto: Directora de Administración

Autorizó: Ing. Daniel Ibarra Guerra
Puesto: Secretario Ejecutivo

Estado de Situación Financiera					ETCA-I-04
Estado de Variación en la Hacienda Pública					
Del 31 de Diciembre al 30 de Septiembre de 2020					TRIMESTRE: TERCERO 2020
Concepto	Hacienda Pública / Patrimonio Contribuido	Hacienda Pública / Patrimonio Generado de Ejercicios Anteriores	Hacienda Pública / Patrimonio Generado del Ejercicio	Exceso o Insuficiencia en la Actualización de la Hacienda Pública / Patrimonio	Total
Hacienda Pública / Patrimonio Contribuido Neto de 2019	84,761,924.10				84,761,924.10
Aportaciones	84,761,924.10				84,761,924.10
Donaciones de Capital					-
Actualización de la Hacienda Pública/Patrimonio					-
Hacienda Pública / Patrimonio Generado Neto de 2019		72,098,379.90	6,163,862.48		78,262,242.38
Resultados del Ejercicio (Ahorro/Desahorro)			6,163,862.48		6,163,862.48
Resultados de Ejercicios Anteriores		72,098,379.90			72,098,379.90
Revalúos					-
Reservas					-
Rectificaciones de Resultados de Ejercicios Anteriores					-
Exceso o Insuficiencia en la Actualización de la Hacienda Pública / Patrimonio Neto de 2019					-
Resultado por Posición Monetaria					-
Resultado por Tenencia de Activos no Monetarios					-
Hacienda Pública / Patrimonio Neto Final de 2019	84,761,924.10	72,098,379.90	6,163,862.48		162,014,166.48
Cambios en la Hacienda Pública / Patrimonio Contribuido Neto de 2020	20,000,000.00				20,000,000.00
Aportaciones	20,000,000.00				20,000,000.00
Donaciones de Capital					-
Actualización de la Hacienda Pública/Patrimonio					-
Variaciones de la Hacienda Pública / Patrimonio Generado Neto de 2020		6,899,372.40	3,873,382.09		1,026,990.51
Resultados del Ejercicio (Ahorro/Desahorro)			2,100,479.97		2,100,479.97
Resultados de Ejercicios Anteriores		6,899,372.40	6,163,862.48		13,063,234.88
Revalúos					-
Reservas					-
Rectificaciones de Resultados de Ejercicios Anteriores					-
Cambios en el Exceso o Insuficiencia en la Actualización de la Hacienda Pública / Patrimonio Neto de 2020					-
Resultado por Posición Monetaria					-
Resultado por Tenencia de Activos no Monetarios					-
Hacienda Pública / Patrimonio Neto Final de 2020	84,761,924.10	77,997,752.30	1,009,479.97		163,769,156.37

Elaboró: Mtra. Ivonne De la Ree Cañez
Puesto: Directora de Administración

Autorizó: Ing. Daniel Ibarra Guerra
Puesto: Secretario Ejecutivo

Nombre de la Entidad: Fideicomiso Maestro para el Financiamiento del Sector Agropecuario en Sonora

Estado de Cambios en la Situación Financiera

ETCA-I-05

Del 31 de Diciembre al 30 de Septiembre de 2020

TRIMESTRE: TERCERO 2020

	Origen	Aplicación
Activo	50,010,196.74	33,504,881.41
Activo Circulante	49,986,426.57	0.00
Efectivo y Equivalentes	16,875,173.41	
Derechos a Recibir Efectivo o Equivalentes	263,991.83	
Derechos a Recibir Bienes o Servicios		
Inventario		
Almacenes		
Estimación por Pérdida o Deterioro de Activos Circulantes	242,567.00	
Otros Activos Circulantes	32,614,694.33	0.00
Activo No Circulante	23,770.17	33,504,881.41
Inversiones Financieras a Largo Plazo		
Derechos a Recibir Efectivo o Equivalentes a Largo Plazo		33,504,881.41
Bienes Inmuebles, Infraestructura y Construcciones en Proceso		
Bienes Muebles		
Activos Intangibles		
Depreciación, Deterioro y Amortización Acumulada de Bienes	23,770.17	
Activos Diferidos		
Estimación por Pérdida o Deterioro de Activos no Circulantes		
Otros Activos no Circulantes		
Pasivo	1,568,694.76	11,552.31
Pasivo Circulante	1,568,694.76	11,552.31
Cuentas por Pagar a Corto Plazo	0.00	11,552.31
Documentos por Pagar a Corto Plazo		
Porción a Corto Plazo de la Deuda Pública a Largo Plazo		
Títulos y Valores a Corto Plazo		
Pasivos Diferidos a Corto Plazo	1,568,694.76	
Fondos y Bienes de Terceros en Garantía y/o Administración a Corto Plazo		
Provisiones a Corto Plazo		
Otros Pasivos a Corto Plazo		
Pasivo No Circulante	0.00	0.00
Cuentas por Pagar a Largo Plazo		
Documentos por Pagar a Largo Plazo		
Deuda Pública a Largo Plazo		
Pasivos Diferidos a Largo Plazo		
Fondos y Bienes de Terceros en Garantía y/o en Administración a Largo Plazo		
Provisiones a Largo Plazo		
HACIENDA PUBLICA/PATRIMONIO	5,899,372.40	23,973,382.49
Hacienda Pública/Patrimonio Contribuido	0.00	20,000,000.00
Aportaciones		20,000,000.00
Donaciones de Capital		
Actualización de la Hacienda Pública/Patrimonio		
Hacienda Pública/Patrimonio Generado	5,899,372.40	3,973,382.49
Resultados del Ejercicio (Ahorro/ Desahorro)		3,973,382.49
Resultados de Ejercicios Anteriores	5,899,372.40	
Revalúos		
Reservas		
Rectificaciones de Resultados de Ejercicios Anteriores		
Excesos o Insuficiencia en la Actualización de la Hacienda Pública/Patrimonio	0.00	0.00
Resultado por Posición Monetaria		
Resultado por Tenencia de Activos no Monetarios		

Bajo protesta de decir verdad declaro que los Estados Financieros y sus Notas, son razonablemente correctos y son responsabilidad del emisor

Elaboró: Mtra. Ivonne De la Ree Cañez
Puesto: Directora de Administración

Autorizó: Ing. Daniel Ibarra Guerra
Puesto: Secretario Ejecutivo

Nombre de la Entidad: Fideicomiso Maestro para el Financiamiento del Sector Agropecuario en Sonora

Estado de Flujos de Efectivo

ETCA-I-06

Al 30 de SEPTIEMBRE de 2020

TRIMESTRE: TERCERO 2020

Concepto	2020	2019
Flujos de Efectivo de las Actividades de Operación		
Origen	5,303,199.19	10,334,307.52
Impuestos		
Cuotas y Aportaciones de Seguridad Social		
Contribuciones de mejoras		
Derechos		
Productos	3,929,746.09	7,959,360.34
Aprovechamientos		
Ingresos por Venta de Bienes y Prestación de Servicios	1,373,453.10	2,374,947.18
Participaciones, Aportaciones, Convenios, Incentivos Derivados de la Colaboración Fiscal y Fondos Distintos de Aportaciones		
Transferencias, Asignaciones, Subsidios y Subvenciones, y Pensiones y Jubilaciones		
Otros Origenes de Operación		
Aplicación	22,178,372.60	54,548,422.96
Servicios Personales		
Materiales y Suministros	84,164.84	81,119.13
Servicios Generales	2,772,217.21	3,387,600.89
Transferencias Internas y Asignaciones al Sector Público		
Transferencias al resto del Sector Público		
Subsidios y Subvenciones		
Ayudas Sociales		
Pensiones y Jubilaciones		
Transferencias a Fideicomisos, Mandatos y Contratos Análogos		
Transferencias a la Seguridad Social		
Donativos		
Transferencias al Exterior		
Participaciones		
Aportaciones		
Convenios		
Otras Aplicaciones de Operación	19,321,990.55	51,079,702.94
Flujos Netos de Efectivo por Actividades de Operación	-16,875,173.41	-44,214,115.44
Flujos de Efectivo de las Actividades de Inversión		
Origen	0.00	0.00
Bienes Inmuebles, Infraestructura y Construcciones en Proceso		
Bienes Muebles		
Otros Origenes de Inversión		
Aplicación	0.00	17,394.20
Bienes Inmuebles, Infraestructura y Construcciones en Proceso		
Bienes Muebles		17,394.20
Otras Aplicaciones de Inversión		
Flujos Netos de Efectivo por Actividades de Inversión	0.00	-17,394.20
Flujo de Efectivo de las Actividades de Financiamiento		
Origen	0.00	0.00
Endeudamiento Neto	0.00	0.00
Interno	0.00	0.00
Externo	0.00	0.00
Otros Origenes de Financiamiento	0.00	0.00
Aplicación	0.00	0.00
Servicios de la Deuda	0.00	0.00
Interno		
Externo		
Otras Aplicaciones de Financiamiento		
Flujos netos de Efectivo por Actividades de Financiamiento	0.00	0.00
Incremento/Disminución Neta en el Efectivo y Equivalentes al Efectivo	-16,875,173.41	-44,231,509.64
Efectivo y Equivalentes al Efectivo al Inicio del Ejercicio	109,367,669.38	153,599,179.02
Efectivo y Equivalentes al Efectivo al Final del Ejercicio	92,492,495.97	109,367,669.38

Bajo protesta de decir verdad declaramos que los Estados Financieros y sus Notas, son razonablemente correctos y son responsabilidad del emisor

Elaboró: Mtra. Ivonne De la Ree Cañez
Puesto: Directora de Administración

Autorizó: Ing. Daniel Ibarra Guerra
Puesto: Secretario Ejecutivo

Nombre de la Entidad: Fideicomiso Maestro para el Financiamiento del Sector Agropecuario en Sonora

Estado Analítico del Activo

ETCA-I-07

Del 31 de Diciembre al 30 de Septiembre de 2020

TRIMESTRE: TERCERO 2020

Concepto	Saldo Inicial 1	Cargos del Periodo 2	Abonos del Periodo 3	Saldo Final 4 (1+2-3)	Variación del Periodo (4-1)
ACTIVO	164,172,826.47	177,129,598.73	193,634,914.06	147,667,511.14	-16,505,315.33
Activo Circulante	156,308,380.39	137,743,410.47	187,729,837.04	106,321,953.82	-49,986,426.57
Efectivo y Equivalentes	109,367,669.38	119,614,769.97	136,489,943.38	92,492,495.97	-16,875,173.41
Derechos a Recibir Efectivo o Equivalentes	1,679,919.86	5,530,984.10	5,784,975.93	1,425,928.03	-253,991.83
Derechos a Recibir Bienes o Servicios				0.00	0.00
Inventarios				0.00	0.00
Almacenes				0.00	0.00
Estimación por Pérdida o Deterioro de Activos Circulantes	-2,963,931.98	-242,567.00	0.00	-3,206,498.98	-242,567.00
Otros Activos Circulantes	48,224,723.13	12,840,223.40	45,454,917.73	15,610,028.80	-32,614,694.33
Activo No Circulante	7,864,446.08	39,386,188.26	5,905,077.02	41,345,557.32	33,481,111.24
Inversiones Financieras a Largo Plazo				0.00	0.00
Derechos a Recibir Efectivo o Equivalentes a Largo Plazo	7,779,403.55	39,386,188.26	5,881,306.85	41,284,284.96	33,504,881.41
Bienes Inmuebles, Infraestructura y Construcciones en Proceso				0.00	0.00
Bienes Muebles	125,712.68			125,712.68	0.00
Activos Intangibles				0.00	0.00
Depreciación, Deterioro y Amortización Acumulada de Bienes	-40,670.15		23,770.17	-64,440.32	-23,770.17
Activos Diferidos				0.00	0.00
Estimación por Pérdida o Deterioro de Activos no Circulantes				0.00	0.00
Otros Activos no Circulantes				0.00	0.00

Bajo protesta de decir verdad declaramos que los Estados Financieros y sus Notas, son razonablemente correctos y son responsabilidad del emisor

Elaboró: Mtra. Ivonne De la Ree Cañez
Puesto: Directora de Administración

Autorizó: Ing. Daniel Ibarra Guerra
Puesto: Secretario Ejecutivo

Nombre de la Entidad: Fideicomiso Maestro para el Financiamiento del Sector Agropecuario en Sonora
 Estado Analítico de la Deuda y Otros Pasivos
 Del 31 de Diciembre al 30 de Septiembre de 2020

ETCA-I-08

TRIMESTRE: TERCERO 2020

DENOMINACIÓN DE LAS DEUDAS	MONEDA DE CONTRATACIÓN	INSTITUCIÓN O PAÍS ACREEDOR	SALDO INICIAL DEL PERIODO	SALDO FINAL DEL PERIODO
DEUDA PÚBLICA				
Corto Plazo				
Deuda Interna			0.00	0.00
Instituciones de Crédito			0.00	0.00
Títulos y Valores				
Arrendamientos Financieros				
Deuda Externa			0.00	0.00
Organismos Financieros Internacionales			0.00	
Deuda Bilateral				
Títulos y Valores				
Arrendamientos Financieros				
<i>Subtotal Corto Plazo</i>			0.00	0.00
Largo Plazo				
Deuda Interna			0.00	0.00
Instituciones de Crédito				
Títulos y Valores				
Arrendamientos Financieros				
Deuda Externa			0.00	0.00
Organismos Financieros Internacionales				
Deuda Bilateral				
Títulos y Valores				
Arrendamientos Financieros				
<i>Subtotal Largo Plazo</i>			0.00	0.00
Otros Pasivos			1,158,660.01	2,727,354.77
Total Deuda y Otros Pasivos			1,158,660.01	2,727,354.77

Bajo protesta de decir verdad declaramos que los Estados Financieros y sus Notas, son razonablemente correctos y son responsabilidad del emisor

Elaboró: Mtra. Ivonne De la Ree Cañez
 Puesto: Directora de Administración

Autorizó: Ing. Daniel Barrá Guerra
 Puesto: Secretario Ejecutivo

Nombre de la Entidad: Fideicomiso Maestro para el Financiamiento del Sector Agropecuario en Sonora
 Informe Analítico de la Deuda Pública y Otros Pasivos - LDF
 Del 31 de Diciembre al 30 de Septiembre de 2020

ETCA-I-09

(PESOS)

TRIMESTRE: TERCERO 2020

Denominación de la Deuda Pública y Otros Pasivos (c)	Saldo al 31 de diciembre de 2019(d)	Disposiciones del Periodo (e)	Amortizaciones del Periodo (f)	Revaluaciones, Reclasificaciones y Otros Ajustes (g)	Saldo Final del Periodo (h) h=d+e-f+g	Pago de Intereses del Periodo (i)	Pago de Comisiones y demás costos asociados durante el Periodo (j)
1. Deuda Pública (1=A+B)							
A. Corto Plazo (A=a1+a2+a3)							
a1) Instituciones de Crédito							
a2) Títulos y Valores							
a3) Arrendamientos Financieros							
B. Largo Plazo (B=b1+b2+b3)							
b1) Instituciones de Crédito							
b2) Títulos y Valores							
b3) Arrendamientos Financieros							
2. Otros Pasivos	1,158,860.01				2,727,354.77		
3. Total de la Deuda Pública y Otros Pasivos (3=1+2)	1,158,860.01				2,727,354.77		
4. Deuda Contingente 1 (Informativo)							
A. Deuda Contingente 1							
B. Deuda Contingente 2							
C. Deuda Contingente XX							
5. Valor de Instrumentos Bono Cupón Cero 2 (Informativo)							
A. Instrumento Bono Cupón Cero 1							
B. Instrumento Bono Cupón Cero 2							
C. Instrumento Bono Cupón Cero XX							

1

Se refiere a cualquier financiamiento sin fuente o garantía de pago definida, que sea asumida de manera solidaria o subsidiaria por las Entidades Federativas con sus Municipios, organismos descentralizados y empresas de participación estatal mayoritaria y fideicomisos, locales o municipales, y por los Municipios con sus respectivos organismos descentralizados y empresas de participación municipal mayoritaria.

2

Se refiere al valor del Bono Cupón Cero que respalda el pago de los créditos asociados al mismo (Activo).

Obligaciones a Corto Plazo (k)	Monto Contratado (l)	Plazo Pactado (m)	Tasa de Interés (n)	Comisiones y Costos Relacionados (o)	Tasa Efectiva (p)
6. Obligaciones a Corto Plazo (Informativo)					
A. Crédito 1					
B. Crédito 2					
C. Crédito XX					

Elaboró: Mtra. Ivonne De la Ree Cañez
 Puesto: Directora de Administración

Autorizó: Ing. Daniel Ibarra Guerra
 Puesto: Secretario Ejecutivo

Nombre de la Entidad: Fideicomiso Maestro para el Financiamiento del Sector Agropecuario en Sonora
 Informe Analítico de Obligaciones Diferentes de Financiamientos – LDF
 Del 31 de Diciembre al 30 de Septiembre de 2020

ETCA-I-10

TRIMESTRE: TERCERO 2020

(PESOS)

Denominación de las Obligaciones Diferentes de Financiamiento (c)	Fecha del Contrato (d)	Fecha de inicio de operación del proyecto (e)	Fecha de vencimiento (f)	Monto de la inversión pactado (g)	Plazo pactado (h)	Monto promedio mensual del pago de la contraprestación (i)	Monto promedio mensual del pago de la contraprestación correspondiente al pago de inversión (j)	Monto pagado de la inversión al XX de XXXXXX de 2020 (k)	Monto pagado de la inversión actualizado al XX de XXXXXX de 2020 (l)	Saldo pendiente por pagar de la inversión al XX de XXXXXX de 2020 (m) = g - l
NADA QUE INFORMAR EN ESTE APARTADO										
A. Asociaciones Público Privadas (APP's) (A=a+b+c+d) a) APP 1 b) APP 2 c) APP 3 d) APP XX										
B. Otros Instrumentos (B=a+b+c+d) a) Otro Instrumento 1 b) Otro Instrumento 2 c) Otro Instrumento 3 d) Otro Instrumento XX										
C. Total de Obligaciones Diferentes de Financiamiento (C=A+B)										

Elaboró: Mtra. Ivonne De la Ree Cañez
 Puesto: Directora de Administración

Autorizó: Ing. Daniel Ibarra Guerra
 Puesto: Secretario Ejecutivo

Nombre de la Entidad: Fideicomiso Maestro para el Financiamiento del Sector Agropecuario en Sonora
Informe sobre Pasivos Contingentes
Al 30 de SEPTIEMBRE de 2020

ETCA-I-11

TRIMESTRE: TERCERO 2020

A Corto Plazo

El saldo en pasivo contingente al 30 de septiembre, es por la cantidad de \$43 885. Y consiste en expedición de constancias de derechos fiduciarios como fuente alterna de pago, en caso de que los acreditados no cubran su obligación en los créditos que le fueron otorgados.

A Mediano Plazo

INFORME SOBRE PASIVOS CONTINGENTES: Informar las obligaciones que tienen su origen en


hechos específicos e independientes del pasado que en el futuro pueden ocurrir o no, y de


acuerdo con lo que acontezca, desaparecen o se convierten en pasivos reales por ejemplo,

juicios, garantías, avales, costos de planes de pensiones, jubilaciones, etc.

A Largo Plazo

Bajo protesta de decir verdad declaramos que los Estados Financieros y sus Notas, son razonablemente correctos y son responsabilidad del emisor


Elaboró: Myra Ivonne De la Ree Cañez
Puesto: Directora de Administración


Autorizó: Ing. Daniel Ibarra Guerra
Puesto: Secretario Ejecutivo

Sistema Estatal de Evaluación
Notas a los Estados Financieros
Fideicomiso Maestro para el Financiamiento del Sector Agropecuario en Sonora
Al 30 de septiembre de 2020
(PESOS)

Trimestre: Tercero 2020

De conformidad al artículo 46, fracción I, inciso e) y 49 de la Ley General de Contabilidad Gubernamental, así como a la normatividad emitida por el Consejo Nacional de Armonización Contable, a continuación se presentan las notas a los estados financieros correspondientes al tercer trimestre de 2020, con los siguientes apartados:

- Notas de Desglose
- Notas de Memoria
- Notas de Gestión Administrativa
 - **Notas de Desglose**

A) Notas al Estado de Situación Financiera**Activo****1. Efectivo y equivalentes**

Este rubro se integra de la siguiente manera al 30 de septiembre de 2020 y 31 de diciembre de 2019:

	<u>2020</u>	<u>2019</u>
Bancos/Tesorería	\$ 474,062	\$ 90,744
Inversiones temporales	92'007,434	109'265,925
Fondo fijo de caja	0,000	0.00
	<u>\$ 92'481,496</u>	<u>\$ 93'599,471</u>

Las inversiones están representadas principalmente por inversión en valores gubernamentales.

2. Depósitos en garantía.

	<u>2020</u>	<u>2019</u>
	\$ 11,000.	\$ 11,000

En apego en lo estipulado en contrato de arrendamiento celebrado donde se ubican las oficinas del fideicomiso, se estableció depósito en garantía con el arrendador.

Garantías líquidas otorgadas:	<u>2020</u>	<u>2019</u>
Garantías Líquidas	\$ 9,128,274	\$ 41,742,968
Garantías pagadas por recuperar	6,481,755	6'481,755
	<u>\$ 15,610,029</u>	<u>\$ 48,224,723</u>

Garantías líquidas:

Garantías otorgadas al amparo de Contratos de Participación con intermediarios financieros no bancarios para el otorgamiento de financiamientos a productores del sector agropecuario sonorense.

2. Derechos a recibir efectivo o equivalentes

Al 30 de septiembre de 2020 y 31 de diciembre de 2019 los derechos a recibir efectivo o equivalentes se integran de la siguiente manera:

Sistema Estatal de Evaluación
Notas a los Estados Financieros
Fideicomiso Maestro para el Financiamiento del Sector Agropecuario en Sonora
Al 30 de septiembre de 2020
(PESOS)

Trimestre: Tercero 2020

	<u>2020</u>	<u>2019</u>
Deudores Diversos:	1'425,928.	1'679.920
Préstamos otorgados	41'284,285.	7'779,403.

3. Bienes muebles e intangibles

Los bienes muebles y activos intangibles se registran al costo de adquisición, incluidos los aranceles de importación y los impuestos indirectos no recuperables que recaigan sobre la adquisición, después de deducir cualquier descuento o rebaja del precio.

Los bienes muebles y activos intangibles, cuyo costo unitario de adquisición sea menor a 35 días de salario mínimo vigente en la Ciudad de México, se registran contablemente como un gasto.

Los bienes muebles y activos intangibles, cuyo costo unitario de adquisición sea igual o mayor a 35 días de salario mínimo vigente en el Distrito Federal, se registrarán contablemente como un aumento en el activo no circulante.

La depreciación y amortización de los bienes muebles y activos intangibles se calcula considerando el costo de adquisición del activo depreciable, menos su valor de desecho, entre los años correspondientes a su vida útil o su vida económica. Los porcentajes anuales de depreciación y amortización se muestran a continuación:

	<u>%</u>
Muebles de oficina y estantería	10
Equipo de cómputo y tecnologías de la información	33.3
Otros mobiliarios y equipo de administración	10
Automóviles y equipo terrestre	25
Sistemas de aire acondicionado, calefacción y refrigeración	10
Equipo de comunicación y telecomunicación	10
Otros equipos	10
Software	30

Los bienes muebles y activos intangibles al 30 de septiembre de 2020 y 31 de diciembre de 2019 se integran como sigue:

	<u>2020</u>	<u>2019</u>
Equipo de cómputo y tecnologías de la información	\$ 82,070	\$ 82,070
Muebles de oficina y estantería	43,642	43,642
	125,713	125,713
(-) Depreciación y amortización acumulada	(64,440)	(40,670)
	<u>\$ 61,273</u>	<u>\$ 85,043</u>

4. Estimaciones y deterioros

Al 30 de septiembre de 2020 y 31 de diciembre de 2019 las estimaciones y deterioros se integran de la siguiente manera:

2020 2019

Sistema Estatal de Evaluación
Notas a los Estados Financieros
Fideicomiso Maestro para el Financiamiento del Sector Agropecuario en Sonora
Al 30 de septiembre de 2020
(PESOS)

Trimestre: Tercero 2020

(-) Estimación para cuentas incobrables \$ (3,206,499) \$ (2,963,932)

Mensualmente se incrementa la estimación de cuentas incobrables por el 10% del resultado del ejercicio. La estimación de cuentas incobrables fue calificada bajo criterios de recuperabilidad y autorizada por el Comité Técnico del Fideicomiso AGROSON.

Pasivo**5. Cuentas por pagar a corto plazo**

Este rubro se integra de la siguiente manera al 30 de septiembre de 2020 y 31 de diciembre de 2019:

	<u>2020</u>	<u>2019</u>
Otras cuentas por pagar a corto plazo	\$ 1,120,225	\$ 1,138,725
Retenciones y contribuciones por pagar a corto plazo	26,882	19,934
	<u>\$ 1,147,107</u>	<u>\$ 1,352,201</u>

La integración de las retenciones y contribuciones por pagar a corto plazo al 30 de septiembre de 2020 y 31 de diciembre de 2019 es de la siguiente manera:

	<u>2020</u>	<u>2019</u>
ISR Arrendamientos	\$ 1,100	\$ 1,254
ISR Servicios Profesionales	25,782	18,680
	<u>\$ 26,882</u>	<u>\$ 19,934</u>

	<u>2020</u>	<u>2019</u>
Intereses cobrados por adelantado.		
Intereses redocumentados por cobrar	\$ 1,580,247	\$ 0.00

B) Notas al Estado de Actividades**1. Ingresos de Gestión**

Este rubro se integra de la siguiente manera al 30 de septiembre de 2020 y 31 de diciembre de 2019:

	<u>2020</u>	<u>2019</u>
Ingresos por ventas de bienes y		
Servicios de organismos descentralizados	5,303,199	10,334,307
Otros ingresos y beneficios varios	0.00	0.00
	<u>\$ 5,303,199</u>	<u>\$ 10,334,307</u>

2. Gastos y Otras Pérdidas

Este rubro se integra de la siguiente manera al 30 de septiembre de 2020:

2020

Sistema Estatal de Evaluación
Notas a los Estados Financieros
Fideicomiso Maestro para el Financiamiento del Sector Agropecuario en Sonora
Al 30 de septiembre de 2020
(PESOS)

Trimestre: Tercero 2020

Materiales y suministros	84,165
Servicios generales	2'772,217
Estimaciones, Depreciaciones, Deterioros, Obsolescencia y Amortizaciones	266,337
Total gastos y otras pérdidas	\$ 3'122,719

Los servicios generales representan el 47.94% del total de gastos de la Entidad, con una plantilla de 4 elementos los cuales están contratados bajo el régimen de honorarios profesionales.

C) Notas al Estado de Flujos de Efectivo

Los saldos en cuentas de inversiones se encuentran invertidos en valores gubernamentales en tres cuentas: Nacional Financiera, Fiduciaria del Fideicomiso AGROSON, BBVA y Ban-Bajío.

- Notas de Memoria (Cuentas de Orden)

1. Cuentas de orden contables

Este rubro se integra de la siguiente manera al 31 de septiembre de 2020 y 31 de diciembre de 2019:

	<u>2020</u>	<u>2019</u>
Fianzas y Garantías de Contingencia	\$ 43,885,529	\$ 49,045,529
Castigos aplicados	88,467	88,467
Bienes bajo contrato de comodato – SAGARHPA	1	1
	43,973,997	49,133,997

- Notas de Gestión Administrativa

1. Introducción

Los Estados Financieros se conforman con la información resultante de las operaciones derivadas de la recaudación de los ingresos presupuestarios; el ejercicio del gasto; el manejo y custodia de los recursos propiedad de la Entidad o a su cuidado; así como todas aquellas operaciones contables que modifiquen el Patrimonio.

2. Panorama Económico y Financiero

La Secretaría de Hacienda y Crédito Público (SHCP) entregó al Congreso de la Unión **las perspectivas económicas de finanzas públicas para el cierre del 2020, bajo el nombre de "Pre-Criterios 2021"**. El objetivo es mitigar las consecuencias de la pandemia en ese sector que, de acuerdo con el pronóstico de la dependencia, **el crecimiento del Producto Interno Bruto para el 2020 será entre -3.9 y 0.1%**.

Por otro lado, **las finanzas públicas de 2020, considerando el nivel de riesgo de la pandemia, aumentarían los Requerimientos Financieros del Sector Público (RFSP) 4.4% del Producto Interno Bruto (PIB); el balance público registrará un déficit del 3.3% y el balance primario será del -0.4%**.

3. Autorización e Historia

El Fideicomiso Maestro para el Financiamiento del Sector Agropecuario en Sonora se crea como entidad de la Administración Pública Paraestatal del Gobierno de Sonora, mediante decreto número 42, tomo CLXVII, publicado en el Boletín Oficial del Estado de Sonora el 24 de mayo del año 2001.

El fideicomiso fue sectorizado a la Secretaría de Agricultura, Ganadería, Recursos Hidráulicos, Pesca y Acuicultura según el Acuerdo de Agrupamiento de Entidades del 2011.

**Sistema Estatal de Evaluación
Notas a los Estados Financieros
Fideicomiso Maestro para el Financiamiento del Sector Agropecuario en Sonora
Al 30 de septiembre de 2020
(PESOS)**

Trimestre: Tercero 2020

Es un Fideicomiso Público, celebrado mediante contrato el 28 de mayo de 2001, entre el Gobierno del Estado de Sonora, en su carácter de Fideicomitente, Nacional Financiera, SNC. Como Fiduciaria.

4. Organización y Objeto Social

Objeto social: AGROSON tiene como objeto primordial constituir un mecanismo a través del cual se administren los recursos que integren su patrimonio, para el otorgamiento de garantías al sector agropecuario sonoreño.

a) Principales actividades:

- Fungir como agente detonador del sector agropecuario en sonora, mediante el otorgamiento de garantías líquidas y de contingencia.
- Recibir, administrar y enajenar los bienes, derechos, valores y demás activos que reciba como dación o adjudicación de pago.
- Invertir los recursos financieros disponibles en su patrimonio en los instrumentos y valores que produzcan el más alto rendimiento y liquidez posible.
- Obtener, administrar y destinar los productos y rendimientos que se obtengan con motivo de la expedición de certificados fiduciarios.

b) Ejercicio fiscal: 2020

c) Régimen jurídico: Organismo Público Descentralizado, sectorizado a la Secretaría de Agricultura, Ganadería, Recursos Hidráulicos, Pesca y Agricultura, con personalidad jurídica y patrimonio propios

d) Consideraciones fiscales del ente:

La Entidad se encuentra registrada como Administración pública estatal en general.

e) Estructura organizacional básica: El Fideicomiso cuenta con un Órgano de Gobierno constituido por un Comité Técnico que se contempla en el artículo 4° del Decreto de creación del AGROSON publicado el 24 de mayo de 2001 en el Boletín Oficial del Gobierno del Estado de Sonora N°. 42, Sección II.

5. Bases de preparación de los Estados Financieros

Los Estados Financieros se han elaborado observando las normas emitidas por el Consejo Nacional de Armonización Contable en el Manual de Contabilidad Gubernamental y las disposiciones legales aplicables.

El reconocimiento, valuación y revaluación, se realizó considerando que todos los eventos que afecten económicamente al ente público deben ser cuantificados en términos monetarios y se registrarán al costo histórico o al valor económico más objetivo registrándose en moneda nacional.

Los estados financieros fueron preparados en apega a los Postulados Básicos de Contabilidad Gubernamental emitidos por el Consejo Nacional de Armonización Contable.

6. Políticas de Contabilidad Significativas

- a) Operaciones en el extranjero: La Entidad no realiza operaciones en el extranjero.
- b) Método de valuación de la inversión en acciones de Compañías subsidiarias y no consolidadas y asociadas: La Entidad no cuenta con inversiones en acciones en compañías subsidiarias, no consolidadas y asociadas.
- c) Sistema y método de valuación de inventarios y costo de lo vendido: La Entidad no cuenta con inventarios, por lo tanto no maneja un sistema y método de valuación de los mismos.
- d) Beneficios a Empleados: No se registran Pasivos Laborales, ya que el personal que labora en el Fideicomiso se contrata en la modalidad de honorarios profesionales.
- e) Provisiones: No se registran provisiones en la Entidad.
- f) Reservas: Mensualmente se crea una reserva por el 10% del resultado del mes en curso.
- g) Cambios en políticas contables: En la Entidad no se han registrado cambios significativos en la política contable.

Sistema Estatal de Evaluación
Notas a los Estados Financieros
Fideicomiso Maestro para el Financiamiento del Sector Agropecuario en Sonora
Al 30 de septiembre de 2020
(PESOS)

Trimestre: Tercero 2020

- h) Reclasificaciones: En la Entidad no se han registrado reclasificaciones.
- i) Depuraciones y cancelación de saldos: En la Entidad se revisa y coteja con las instituciones financieras el estatus de los certificados de garantía otorgados para su depuración contable.

7. Posición en Moneda extranjera y protección por riesgos cambiarios

La Entidad no cuenta con cuentas de cheques, inversiones, pasivos, entre otros, en moneda extranjera.

8. Reporte Analítico de Activo

- a) Vida útil o porcentaje de depreciación, deterioro o amortización utilizado por los diferentes tipos de activos. En las Reglas Específicas del Registro y Valoración del Patrimonio emitidas por el Consejo Nacional de Armonización Contable, se definió como vida útil de un activo, al período durante el que se espera utilizar el activo por parte del ente público. Con base en estas reglas, la Entidad determinó que sus bienes tiene una vida útil, por lo cual éstos se deprecian.
- b) Cambios en el porcentaje de depreciación o valor residual de los activos. La Entidad no tiene cambios en los porcentajes, según las Reglas Específicas del Registro y Valoración del Patrimonio emitidas por el CONAC.
- c) Importe de gastos de capitalización en el ejercicio. No se realizaron gastos de capitalización en este ejercicio.
- d) Riesgos por tipo de cambio o por tipo de interés de inversiones financieras. No se cuenta con inversiones financieras en moneda extranjera.

9. Fideicomisos, Mandatos y Análogos

No cuenta la Entidad con Fideicomisos, Mandatos y Análogos al 30 de septiembre de 2020.

10. Reporte de recaudación

- a) Análisis del comportamiento de la recaudación: Los Ingresos obtenidos fueron de \$5'303,199 que se integran por Comisiones, Intereses y rendimientos financieros principalmente.

b) Información sobre la Deuda y el Reporte Analítico de la Deuda

La Entidad no cuenta con Deuda Pública al 30 de septiembre de 2020.

11. Calificaciones otorgadas

La Entidad no cuenta con calificaciones otorgadas al 30 de septiembre de 2020.

12. Proceso de Mejora

La Entidad se sometió a lo dispuesto en el Acuerdo por el que se emiten las Medidas y Lineamientos de Reducción, Eficiencia y Transparencia del Gasto Público del Estado de Sonora, el cual promueve el uso eficiente y eficaz de los recursos públicos de las Dependencias y Entidades, bajo los criterios de racionalidad, austeridad y disciplina presupuestal.

13. Información por segmentos

La Entidad informa por conducto de la Secretaría de Agricultura, Ganadería, Recursos Hidráulicos, Pesca y Agricultura, como cabeza de sector.

14. Eventos posteriores al cierre


No hay eventos posteriores al cierre que afecten significativamente los estados financieros al 30 de junio de 2020.

15. Partes relacionadas

No existen Partes Relacionadas que pudieran ejercer influencia significativa sobre la toma de decisiones financieras y operativas.

16. Responsabilidad sobre la Presentación Razonable de la Información contable

Bajo protesta de decir verdad declaramos que los Estados Financieros y sus notas, son razonablemente correctos y son responsabilidad del emisor.



Ing. Daniel Ibarra Guerra
Secretario Ejecutivo



Mtra. Ivonne H. De la Ree Cañez
Directora de Administración

Nombre de la Entidad: Fideicomiso Maestro para el Financiamiento del Sector Agropecuario en Sonora ETCA-II-01

Estado Analítico de Ingresos

Del 31 de Diciembre al 30 de Septiembre de 2020

TRIMESTRE: TERCERO 2020

Rubros de Ingresos	Ingreso					Diferencia (6= 5 - 1)
	Estimado	Ampliaciones y Reducciones (+ ó -)	Modificado	Devengado	Recaudado	
	(1)	(2)	(3= 1 +2)	(4)	(5)	
Impuestos			0			0
Cuotas y Aportaciones de Seguridad Social	0	0	0	0	0	0
Contribuciones de Mejoras	0		0			0
Derechos	0		0			0
Productos	7,100,000		7,100,000	3,929,746	3,929,746	-3,170,254
Aprovechamientos	0		0			0
Ingresos por Ventas de Bienes, Prestación de Servicios y Otros Ingresos	2,500,000		2,500,000	1,373,453	1,373,453	-1,126,547
Participaciones, Aportaciones, Convenios, Incentivos Derivados de la Colaboración Fiscal y Fondos Distintos de Aportaciones			0			0
Transferencias, Asignaciones, Subsidios y Subvenciones, y Pensiones y Jubilaciones	0	0	0	0	0	0
Ingresos Derivados de Financiamientos			0			0
Total	9,600,000	0	9,600,000	5,303,199	5,303,199	-4,296,801
					Ingresos Excedentes	

Estado Analítico de Ingresos Por Fuente de Financiamiento	Ingreso					Diferencia (6= 5 - 1)
	Estimado	Ampliaciones y Reducciones (+ ó -)	Modificado	Devengado	Recaudado	
	(1)	(2)	(3= 1 +2)	(4)	(5)	
Ingresos del Poder Ejecutivo Federal o Estatal y de los Municipios	0	0	0	0	0	0
Impuestos	0	0	0	0	0	0
Cuotas y Aportaciones de Seguridad Social			0			0
Contribuciones de Mejoras			0			0
Derechos			0			0
Productos ¹			0			0
Aprovechamientos ²			0			0
Participaciones, Aportaciones, Convenios, Incentivos Derivados de la Colaboración Fiscal y Fondos Distintos de Aportaciones			0			0
Transferencias, Asignaciones, Subsidios y Subvenciones, y Pensiones y Jubilaciones			0			0
Ingresos De los Entes Públicos de los Poderes Legislativo y Judicial, de los Organos Autonomos y del Sector Paraestatal o Paramunicipal, así como de las Empresas Productivas del Estado	9,600,000	0	9,600,000	5,303,199	5,303,199	-4,296,801
Cuotas y Aportaciones de Seguridad Social	0		0			0
Productos ¹	7,100,000		7,100,000	3,929,746	3,929,746	-3,170,254
Ingresos por ventas de Bienes, Prestación de Servicios y Otros Ingresos ³	2,500,000		2,500,000	1,373,453	1,373,453	-1,126,547
Transferencias, Asignaciones, Subsidios y Subvenciones, y Pensiones y Jubilaciones	0	0	0	0	0	0
Ingresos derivados de Financiamiento	0	0	0	0	0	0
Ingresos Derivados de Financiamientos	0		0			0
Total	9,600,000	0	9,600,000	5,303,199	5,303,199	-4,296,801
					Ingresos Excedentes	

Elaboró: Mtra. Ivonne De la Ree Cañez
Puesto: Directora de Administración

Autorizó: Ing. Daniel Ibarra Guerra
Puesto: Secretario Ejecutivo

¹ Incluye intereses que generan las cuentas bancarias de los entes públicos en productos.

² Incluye distribuidos al electivo del Poder Ejecutivo, como otros aprovechamientos.

Nombre de la Entidad: Fideicomiso Maestro para el Financiamiento del Sector Agropecuario en Sonora

Estado Analítico de Ingresos Detallado – LDF

ETCA-II-02


Del 31 de Diciembre al 30 de Septiembre de 2020

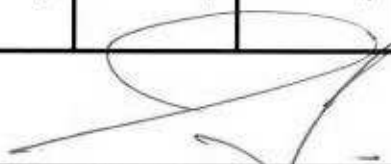
TRIMESTRE: TERCERO 2020

Concepto (c)	Ingreso					Diferencia (e)
	Estimado (d)	Ampliaciones/ (Reducciones)	Modificado	Devengado	Recaudado	
Ingresos de Libre Disposición						
A. Impuestos	-	-	-	-	-	-
B. Cuotas y Aportaciones de Seguridad Social	-	-	-	-	-	-
C. Contribuciones de Mejoras	-	-	-	-	-	-
D. Derechos	-	-	-	-	-	-
E. Productos	7,100,000.00	-	7,100,000.00	3,929,746.09	3,929,746.09	3,170,253.91
F. Aprovechamientos	-	-	-	-	-	-
G. Ingresos por Ventas de Bienes y Prestación de Servicios	2,500,000.00	-	2,500,000.00	1,373,453.10	1,373,453.10	1,126,546.90
H. Participaciones	-	-	-	-	-	-
(H=h1+h2+h3+h4+h5+h6+h7+h8+h9+h10+h11)	-	-	-	-	-	-
h1) Fondo General de Participaciones	-	-	-	-	-	-
h2) Fondo de Fomento Municipal	-	-	-	-	-	-
h3) Fondo de Fiscalización y Recaudación	-	-	-	-	-	-
h4) Fondo de Compensación	-	-	-	-	-	-
h5) Fondo de Extracción de Hidrocarburos	-	-	-	-	-	-
h6) Impuesto Especial Sobre Producción y Servicios	-	-	-	-	-	-
h7) 0.136% de la Recaudación Federal Participable	-	-	-	-	-	-
h8) 3.17% Sobre Extracción de Petróleo	-	-	-	-	-	-
h9) Gasolinas y Diésel	-	-	-	-	-	-
h10) Fondo del Impuesto Sobre la Renta	-	-	-	-	-	-
h11) Fondo de Estabilización de los Ingresos de las Entidades Federativas	-	-	-	-	-	-
I. Incentivos Derivados de la Colaboración Fiscal (I=i1+i2+i3+i4+i5)	-	-	-	-	-	-
i1) Tenencia o Uso de Vehículos	-	-	-	-	-	-
i2) Fondo de Compensación ISAN	-	-	-	-	-	-
i3) Impuesto Sobre Automóviles Nuevos	-	-	-	-	-	-
i4) Fondo de Compensación de Repesos-Intermedios	-	-	-	-	-	-

Concepto (c)	Ingreso					Diferencia (e)
	Estimado (d)	Ampliaciones/ (Reducciones)	Modificado	Devengado	Recaudado	
i5) Otros Incentivos Económicos	-	-	-	-	-	-
J. Transferencias y Asignaciones	-	-	-	-	-	-
K. Convenios	-	-	-	-	-	-
k1) Otros Convenios y Subsidios	-	-	-	-	-	-
L. Otros Ingresos de Libre Disposición (L=i1+i2)	-	-	-	-	-	-
l1) Participaciones en Ingresos Locales	-	-	-	-	-	-
l2) Otros Ingresos de Libre Disposición	-	-	-	-	-	-
I. Total de Ingresos de Libre Disposición (I=A+B+C+D+E+F+G+H+I+J+K+L)	9,600,000.00	-	9,600,000.00	5,303,199.19	5,303,199.19	4,296,800.81
Ingresos Excedentes de Ingresos de Libre Disposición						
Transferencias Federales Etiquetadas						
A. Aportaciones (A=a1+a2+a3+a4+a5+a6+a7+a8)	-	-	-	-	-	-
a1) Fondo de Aportaciones para la Nómina Educativa y Gasto Operativo	-	-	-	-	-	-
a2) Fondo de Aportaciones para los Servicios de Salud	-	-	-	-	-	-
a3) Fondo de Aportaciones para la Infraestructura Social	-	-	-	-	-	-
a4) Fondo de Aportaciones para el Fortalecimiento de los Municipios y de las Demarcaciones Territoriales del Distrito Federal	-	-	-	-	-	-
a5) Fondo de Aportaciones Múltiples	-	-	-	-	-	-
a6) Fondo de Aportaciones para la Educación Tecnológica y de Adultos	-	-	-	-	-	-
a7) Fondo de Aportaciones para la Seguridad Pública de los Estados y del Distrito Federal	-	-	-	-	-	-
a8) Fondo de Aportaciones para el Fortalecimiento de las Entidades Federativas	-	-	-	-	-	-
B. Convenios (B=b1+b2+b3+b4)	-	-	-	-	-	-
b1) Convenios de Protección Social en Salud	-	-	-	-	-	-
b2) Convenios de Descentralización	-	-	-	-	-	-
b3) Convenios de Reasignación	-	-	-	-	-	-
b4) Otros Convenios y Subsidios	-	-	-	-	-	-
C. Fondos Distintos de Aportaciones (C=c1+c2)	-	-	-	-	-	-
c1) Fondo para Entidades Federativas y Municipios Productores de Hidrocarburos	-	-	-	-	-	-
c2) Fondo Minero	-	-	-	-	-	-

Concepto (c)	Ingreso					Diferencia (e)
	Estimado (d)	Ampliaciones/ (Reducciones)	Modificado	Devengado	Recaudado	
D. Transferencias, Asignaciones, Subsidios y Subvenciones, y Pensiones y Jubilaciones	-	-	-	-	-	-
E. Otras Transferencias Federales Etiquetadas	-	-	-	-	-	-
II. Total de Transferencias Federales Etiquetadas (II = A + B + C + D + E)	-	-	-	-	-	-
III. Ingresos Derivados de Financiamientos (III = A)	-	-	-	-	-	-
A. Ingresos Derivados de Financiamientos	-	-	-	-	-	-
IV. Total de Ingresos (IV = I + II + III)	9,600,000.00	-	9,600,000.00	5,303,199.19	5,303,199.19	4,296,800.81
Datos Informativos						
1. Ingresos Derivados de Financiamientos con Fuente de Pago de Ingresos de Libre Disposición	-	-	-	-	-	-
2. Ingresos Derivados de Financiamientos con Fuente de Pago de Transferencias Federales Etiquetadas	-	-	-	-	-	-
3. Ingresos Derivados de Financiamientos (3 = 1 + 2)	-	-	-	-	-	-


 Elaboró: Mtra. Ivonne De la Ree Cañez
 Puesto: Directora de Administración


 Autorizó: Ing. Daniel Ibarra Guerra
 Puesto: Secretario Ejecutivo

Nombre de la Entidad: Fideicomiso Maestro para el Financiamiento del Sector Agropecuario en Sonora

ETCA-II-04

Estado Analítico del Ejercicio Presupuesto de Egresos
Clasificación por Objeto del Gasto (Capítulo y Concepto)

Del 31 de Diciembre al 30 de Septiembre de 2020

TRIMESTRE: TERCERO 2020

Ejercicio del Presupuesto por Capítulo del Gasto	Egresos		Ampliaciones/ (Reducciones)	Egresos Modificado Anual (3=1+2)	Egresos Devengado Acumulado (4)	Egresos Pagado Acumulado (5)	Subejercicio (6 = 3 - 4)
	Aprobado	Anual					
	(1)	(2)	(3)	(4)	(5)	(6)	
Servicios Personales	0	0	0	0	0	0	0
Remuneraciones al Personal de Carácter Permanente				0			0
Remuneraciones al Personal de Carácter Transitorio				0			0
Remuneraciones Adicionales y Especiales				0			0
Seguridad Social				0			0
Otras Prestaciones Sociales y Económicas				0			0
Previsiones				0			0
Pago de Estímulos a Servidores Públicos				0			0
Materiales y Suministros	150,500	0	0	150,500	84,165	84,165	66,335
Materiales de Administración, Emisión de Documentos y Artículos Oficiales	60,500			60,500	23,695	23,695	36,805
Alimentos y Utensilios	15,000			15,000	3,353	3,353	11,647
Materias Primas y Materiales de Producción y Comercialización				0			0
Materiales y Artículos de Construcción y de Reparación				0			0
Productos Químicos, Farmacéuticos y de Laboratorio				0			0
Combustibles, Lubricantes y Aditivos	70,000			70,000	42,319	42,319	27,681
Vestuario, Blancos, Prendas de Protección y Artículos Deportivos				0			0
Materiales y Suministros Para Seguridad				0			0
Herramientas, Refacciones y Accesorios Menores	5,000			5,000	14,798	14,798	-9,798
Servicios Generales	4,070,500	0	0	4,070,500	2,772,217	2,772,217	1,298,283
Servicios Básicos	49,300			49,300	11,824	11,824	37,476
Servicios de Arrendamiento	185,000			185,000	114,840	114,840	70,160
Servicios Profesionales, Científicos, Técnicos y Otros Servicios	3,176,200			3,176,200	2,232,313	2,232,313	943,887
Servicios Financieros, Bancarios y Comerciales	396,000			396,000	294,564	294,564	101,436
Servicios de Instalación, Reparación, Mantenimiento y Conservación	139,000			139,000	30,352	30,352	108,648
Servicios de Comunicación Social y Publicidad				0			0
Servicios de Traslado y Viajes	100,000			100,000	88,325	88,325	11,675
Servicios Oficiales	10,000			10,000	0	0	10,000
Otros Servicios Generales	15,000			15,000	0	0	15,000
Transferencias, Asignaciones, Subsidios y Otras Ayudas	0	0	0	0	0	0	0
Transferencias Internas y Asignaciones al Sector Público				0			0
Transferencias al Resto del Sector Público				0			0
Subsidios y Subvenciones				0			0
Ayudas Sociales				0			0
Pensiones y Jubilaciones				0			0
Transferencias a Fideicomisos, Mandatos y Otros Análogos				0			0
Transferencias a la Seguridad Social				0			0
Donativos				0			0
Transferencias al Exterior				0			0
Bienes Muebles, Inmuebles e Intangibles	46,000	0	0	46,000	0	0	46,000
Mobiliario y Equipo de Administración	40,000			40,000	0	0	40,000
Mobiliario y Equipo Educativo y Recreativo				0			0
Equipo e Instrumental Médico y de Laboratorio				0			0
Vehículos y Equipo de Transporte				0			0
Equipo de Defensa y Seguridad				0			0
Maquinaria, Otros Equipos y Herramientas	6,000			6,000	0	0	6,000
Activos Biológicos				0			0
Bienes Inmuebles				0			0
Activos Intangibles				0			0
Inversión Pública	0	0	0	0	0	0	0
Obra Pública en Bienes de Dominio Público				0			0
Obra Pública en Bienes Propios				0			0
Proyectos Productivos y Acciones de Fomento				0			0
Inversiones Financieras y Otras Provisiones	0	0	0	0	0	0	0
Inversiones Para el Fomento de Actividades Productivas				0			0
Acciones y Participaciones de Capital				0			0

Compra de Títulos y Valores			0			0
Concesión de Préstamos			0			0
Inversiones en Fideicomisos, Mandatos y Otros Análogos			0			0
Otras Inversiones Financieras			0			0
Provisiones para Contingencias y Otras Erogaciones Especiales			0			0
Participaciones y Aportaciones	0	0	0	0	0	0
Participaciones			0	0	0	0
Aportaciones			0	0	0	0
Convenios			0	0	0	0
Deuda Pública	0	0	0	0	0	0
Amortización de la Deuda Pública			0	0	0	0
Intereses de la Deuda Pública			0	0	0	0
Comisiones de la Deuda Pública			0	0	0	0
Gastos de la Deuda Pública			0	0	0	0
Costo por Coberturas			0	0	0	0
Apoyos Financieros			0	0	0	0
Adeudos de Ejercicios Fiscales Anteriores (Adefas)			0	0	0	0
Total del Gasto	4,267,000	0	4,267,000	2,856,382	2,856,382	1,410,618


 Elaboró: Mtra. Ivonne De la Ree Cañez
 Puesto: Directora de Administración


 Autorizó: Ing. Daniel Ibarra Guerra
 Puesto: Secretario Ejecutivo

Nombre de la Entidad
Conciliación entre los Ingresos Presupuestarios y Contables
 AL 30 DE SEPTIEMBRE DE 2020

ETCA-II-03


TRIMESTRE: TERCERO 2020

1. Total de Ingresos Presupuestarios		0.00
2. Mas Ingresos contables No Presupuestarios		5,303,199.19
Ingresos Financieros	5,303,199.19	
Incremento por Variación de Inventarios		
Disminución del Exceso de Estimaciones por Pérdida o Deterioro u Obsolescencia		
Disminución del Exceso de Provisiones		
Otros Ingresos y Beneficios Varios		
Otros Ingresos Contables No Presupuestarios		
3. Menos Ingresos Presupuestarios No Contables		0.00
Aprovechamientos Patrimoniales		
Ingresos Derivados de Financiamientos		
Otros Ingresos Presupuestarios No Contables		
4. Total de Ingresos Contables (4= 1 + 2 - 3)		5,303,199.19

1. Se deberán incluir los Ingresos Contables No Presupuestarios que no se regularizaron presupuestariamente durante el ejercicio
2. Los Ingresos Financieros y otros ingresos se regularizarán presupuestariamente de acuerdo a la legislación aplicable.



Elaboró: Mtra. Ivonne de la Ree Cañez
 Puesto: Directora de Administración



Autorizó: Ing. Daniel Ibarra Guerra
 Puesto: Secretario Ejecutivo

Nombre de la Entidad: Fideicomiso Maestro para el Financiamiento del Sector Agropecuario en Sonora

ETCA-II-04

Estado Analítico del Ejercicio Presupuesto de Egresos

Clasificación por Objeto del Gasto (Capítulo y Concepto)

Del 31 de Diciembre al 30 de Septiembre de 2020

TRIMESTRE: TERCERO 2020

Ejercicio del Presupuesto por Capítulo del Gasto	Egresos		Ampliaciones/ (Reducciones)	Egresos Modificado Anual (3+1+2)	Egresos Devengado Acumulado (4)	Egresos Pagado Acumulado (5)	Subejercicio (6 + 3 - 4)
	Aprobado	Anual					
Servicios Personales	0	0	0	0	0	0	0
Remuneraciones al Personal de Carácter Permanente				0			0
Remuneraciones al Personal de Carácter Transitorio				0			0
Remuneraciones Adicionales y Especiales				0			0
Seguridad Social				0			0
Otras Prestaciones Sociales y Económicas				0			0
Previsiones				0			0
Pago de Estímulos a Servidores Públicos				0			0
Materiales y Suministros	150,500	0	0	150,500	84,165	84,165	66,335
Materiales de Administración, Emisión de Documentos y Artículos Oficiales	60,500			60,500	23,695	23,695	36,805
Alimentos y Utensilios	15,000			15,000	3,353	3,353	11,647
Materias Primas y Materiales de Producción y Comercialización				0			0
Materiales y Artículos de Construcción y de Reparación				0			0
Productos Químicos, Farmacéuticos y de Laboratorio				0			0
Combustibles, Lubrificantes y Aditivos	70,000			70,000	42,319	42,319	27,681
Vestuario, Blancos, Prendas de Protección y Artículos Deportivos				0			0
Materiales y Suministros Para Seguridad				0			0
Herramientas, Relaciones y Accesorios Menores	5,000			5,000	14,798	14,798	-9,798
Servicios Generales	4,070,500	0	0	4,070,500	2,772,217	2,772,217	1,298,283
Servicios Básicos	49,300			49,300	11,824	11,824	37,476
Servicios de Arrendamiento	185,000			185,000	114,840	114,840	70,160
Servicios Profesionales, Científicos, Técnicos y Otros Servicios	3,176,200			3,176,200	2,232,313	2,232,313	943,887
Servicios Financieros, Bancarios y Comerciales	396,000			396,000	294,564	294,564	101,436
Servicios de Instalación, Reparación, Mantenimiento y Conservación	139,000			139,000	30,352	30,352	108,648
Servicios de Comunicación Social y Publicidad				0			0
Servicios de Traslado y Viáticos	100,000			100,000	88,325	88,325	11,675
Servicios Oficiales	10,000			10,000	0	0	10,000
Otros Servicios Generales	15,000			15,000	0	0	15,000
Transferencias, Asignaciones, Subsidios y Otras Ayudas	0	0	0	0	0	0	0
Transferencias Internas y Asignaciones al Sector Público				0			0
Transferencias al Resto del Sector Público				0			0
Subsidios y Subvenciones				0			0
Ayudas Sociales				0			0
Pensiones y Jubilaciones				0			0
Transferencias a Fideicomisos, Mandatos y Otros Análogos				0			0
Transferencias a la Seguridad Social				0			0
Donativos				0			0
Transferencias al Exterior				0			0
Bienes Muebles, Inmuebles e Intangibles	46,000	0	0	46,000	0	0	46,000
Mobiliario y Equipo de Administración	40,000			40,000	0	0	40,000
Mobiliario y Equipo Educativo y Recreativo				0			0
Equipo e Instrumental Médico y de Laboratorio				0			0
Vehículos y Equipo de Transporte				0			0
Equipo de Defensa y Seguridad				0			0
Maquinaria, Otros Equipos y Herramientas	6,000			6,000	0	0	6,000
Activos Biológicos				0			0
Bienes Inmuebles				0			0
Activos Intangibles				0			0
Inversión Pública	0	0	0	0	0	0	0
Obra Pública en Bienes de Dominio Público				0			0
Obra Pública en Bienes Propios				0			0
Proyectos Productivos y Acciones de Fomento				0			0
Inversiones Financieras y Otras Provisiones	0	0	0	0	0	0	0
Inversiones Para el Fomento de Actividades Productivas				0			0
Acciones y Participaciones de Capital				0			0

Compra de Títulos y Valores			0			0
Concesión de Prestamos			0			0
Inversiones en Fideicomisos, Mandatos y Otros Análogos			0			0
Otras Inversiones Financieras			0			0
Provisiones para Contingencias y Otras Erogaciones Especiales			0			0
Participaciones y Aportaciones	0	0	0	0	0	0
Participaciones			0			0
Aportaciones			0			0
Convenios			0			0
Deuda Pública	0	0	0	0	0	0
Amortización de la Deuda Pública			0			0
Intereses de la Deuda Pública			0			0
Comisiones de la Deuda Pública			0			0
Gastos de la Deuda Pública			0			0
Costo por Coberturas			0			0
Apoyos Financieros			0			0
Adeudos de Ejercicios Fiscales Anteriores (Adefas)			0			0
Total del Gasto	4,267,000	0	4,267,000	2,856,382	2,856,382	1,410,618



Elaboró: Mtra. Ivonne De la Ree Cañez
Puesto: Directora de Administración



Autorizó: Ing. Daniel Ibarra Guerra
Puesto: Secretario Ejecutivo

Nombre de la Entidad: Fideicomiso Maestro para el Financiamiento del Sector Agropecuario en Sonora

ETCA-II-05

Estado Analítico del Ejercicio del Presupuesto de Egresos Detallado - LCF

Clasificación por Cédulo del Gasto (Carácter y Concepto)

Del 01 de Diciembre al 30 de Septiembre de 2020

TRIMESTRE: TERCERO 2020

(PESOS)

Concepto (c)	Egresos					Subtercio (s)
	Aprobado (a)	Ampliaciones/ Reducciones	Modificado	Devengado	Pagado	
I. Gasto No Etiquetado (I=A+B+C+D+E+F+G+H+I)	4,267,000.00		4,267,000.00	2,856,382.05	2,856,382.05	1,410,617.95
A. Servicios Personales (A=1+2+3+4+5+6+7)						
(1) Remuneraciones al Personal de Carácter Permanente						
(2) Remuneraciones al Personal de Carácter Transitorio						
(3) Remuneraciones Adicionales y Especiales						
(4) Seguridad Social						
(5) Otras Prestaciones Sociales y Económicas						
(6) Provisiones						
(7) Pago de Estímulos a Servidores Públicos						
B. Materiales y Suministros (B=1+2+3+4+5+6+7+8+9+10)	150,500.00		150,500.00	84,164.84	84,164.84	86,335.16
(1) Materiales de Administración, Emisión de Documentos y Artículos Oficiales	60,500.00		60,500.00	23,695.34	23,695.34	36,804.66
(2) Alimentos y Utensilios	35,000.00		35,000.00	3,352.97	3,352.97	11,647.03
(3) Materiales Primas y Materiales de Producción y Comercialización						
(4) Materiales y Artículos de Construcción y de Reparación						
(5) Productos Químicos, Farmacéuticos y de Laboratorio						
(6) Combustibles, Lubricantes y Aditivos	70,000.00		70,000.00	42,319.03	42,319.03	27,680.97
(7) Vestuario, Batazo, Prendas de Protección y Artículos Dopados						
(8) Materiales y Suministros Para Seguridad						
(9) Herramientas, Relaciones y Accesorios Menores	5,000.00		5,000.00	14,797.50	14,797.50	9,297.50
C. Servicios Generales (C=1+2+3+4+5+6+7+8+9+10)	4,076,500.00		4,076,500.00	2,772,217.21	2,772,217.21	1,308,282.79
(1) Servicios Básicos	49,300.00		49,300.00	11,623.64	11,623.64	37,676.36
(2) Servicios de Almacenamiento	165,000.00		165,000.00	114,840.00	114,840.00	50,160.00
(3) Servicios Profesionales, Científicos, Técnicos y Otros Servicios	3,176,200.00		3,176,200.00	2,232,312.97	2,232,312.97	943,887.03
(4) Servicios Financieros, Bancarios y Comerciales	296,000.00		296,000.00	294,563.62	294,563.62	1,436.38
(5) Servicios de Instalación, Reparación, Mantenimiento y Conservación	126,000.00		126,000.00	30,351.98	30,351.98	108,648.02
(6) Servicios de Comunicación Social y Publicidad						
(7) Servicios de Traducción e Idiomas	100,000.00		100,000.00	88,325.00	88,325.00	11,675.00
(8) Servicios Oficiales	10,000.00		10,000.00			10,000.00
(9) Otros Servicios Generales	15,000.00		15,000.00			15,000.00
D. Transferencias, Asignaciones, Subsidios y Otras Ayudas (D=1+2+3+4+5+6+7+8+9+10)						
(1) Transferencias Internas y Asignaciones al Sector Público						
(2) Transferencias al Resto del Sector Público						
(3) Subsidios y Subvenciones						
(4) Ayudas Sociales						
(5) Pensiones y Jubilaciones						
(6) Transferencias a Fideicomisos, Mandatos y Otros Análogos						
(7) Transferencias a la Seguridad Social						
(8) Donativos						
(9) Transferencias al Exterio						
E. Bienes Muebles, Inmuebles o Intangibles (E=1+2+3+4+5+6+7+8+9+10)	46,000.00		46,000.00			46,000.00
(1) Mobiliario y Equipo de Administración	40,000.00		40,000.00			40,000.00
(2) Mobiliario y Equipo Educativo y Recreativo						
(3) Equipo e Instrumental Médico y de Laboratorio						
(4) Vehículos y Equipo de Transporte						
(5) Equipo de Defensa y Seguridad						
(6) Maquinaria, Otros Equipos y Herramientas	6,000.00		6,000.00			6,000.00
(7) Activos Biológicos						
(8) Bienes Inmuebles						
(9) Activos Intangibles						
F. Inversión Pública (F=1+2+3)						
(1) Obra Pública en Bienes de Dominio Público						
(2) Obra Pública en Bienes Propios						
(3) Proyectos Productivos y Acciones de Fomento						
G. Inversiones Financieras y Otras Provisiones (G=1+2+3+4+5+6+7)						
(1) Inversiones Para el Fomento de Actividades Productivas						
(2) Acciones y Participaciones de Capital						

46) Activos intangibles						
F. Inversión Pública (F=H1+H2+H3)						
H1) Obra Pública en Bienes de Consumo Público						
H2) Obra Pública en Bienes Propios						
H3) Proyectos Productivos y Acciones de Fomento						
G. Inversiones Financieras y Otras Provisiones (G=I+J2+J3+J4+J5+J6+J7)						
I) Inversiones Para el Fomento de Actividades Productivas						
J2) Acciones y Participaciones de Capital						
J3) Compra de Títulos y Valores						
J4) Cesión de Patentes						
J5) Inversiones en Petroleras, Mineras y Otras Actividades						
J6) Seguro de Desastres Naturales (Sismos)						
J7) Otras Inversiones Financieras						
J8) Provisiones para Contingencias y Otras Ergaciones Especiales						
H. Participaciones y Aportaciones (H=H1+H2+H3)						
H1) Participaciones						
H2) Aportaciones						
H3) Convenios						
I. Deuda Pública (I=I1+I2+I3+I4+I5+I6+I7)						
I1) Amortización de la Deuda Pública						
I2) Intereses de la Deuda Pública						
I3) Comisiones de la Deuda Pública						
I4) Gastos de la Deuda Pública						
I5) Costo por Colateral						
I6) Apoyos Financieros						
I7) Adudas de Ejercicios Fiscales Anteriores (ADEFAS)						
N. Total de Egresos (N=I+H)	4,267,000.00	-	4,267,000.00	2,858,382.00	3,888,382.00	1,410,617.55

Elaboró: Mtra. Ivonne De la Ree Cañez
Puesto: Directora de Administración

Autorizó: Ing. Daniel Ibarra Guerra
Puesto: Secretario Ejecutivo

Nombre de la Entidad: Fideicomiso Maestro para el Financiamiento del Sector Agropecuario en Sonora

Estado Analítico del Ejercicio Presupuesto de Egresos


ETCA-II-06


Clasificación Económica (por Tipo de Gasto)

Del 31 de Diciembre al 30 de Septiembre de 2020

TRIMESTRE: TERCERO 2020

Concepto	Egresos Aprobado Anual (1)	Ampliaciones/ (Reducciones) (2)	Egresos Modificado Anual (3=1+2)	Egresos Devengado Acumulado (4)	Egresos Pagado Acumulado (5)	Subejercicio (6 = 3 - 4)
Gasto Corriente	4,267,000		4,267,000	2,856,382	2,856,382	1,410,618
Gasto de Capital			0			0
Amortización del la Deuda y Disminución de Pasivos			0			0
Pensiones y Jubilaciones			0			0
Participaciones			0			0
Total del Gasto	4,267,000	0	4,267,000	2,856,382	2,856,382	1,410,618


Elaboró: Mtra. Ivonne De la Ree Cañez
Puesto: Directora de Administración


Autorizó: Ing. Daniel Ibarra Guerra
Puesto: Secretario Ejecutivo

Nombre de la Entidad: Fideicomiso Maestro para el Financiamiento del Sector Agropecuario en Sonora
 Estado Analítico del Ejercicio Presupuesto de Egresos
 Clasificación Administrativa (Por Unidad Administrativa)
 Del 31 de Diciembre al 30 de Septiembre de 2020

ETCA-II-07

TRIMESTRE: TERCERO 2020

Clasificación Administrativa (Por Unidad Administrativa)	Egresos Aprobado Anual (1)	Ampliaciones/ Reducciones (2)	Egresos Modificado Anual (3=1+2)	Egresos Devengado Acumulado (4)	Egresos Pagado Acumulado (5)	Subejercicio (6 = 3 - 4)
Secretaria Ejecutiva	4,267,000 0	0	4,267,000	2,856,382	2,856,382	1,410,618
Total del Gasto	4,267,000	0	4,267,000	2,856,382	2,856,382	1,410,618


 Elaboró: Mtra. Ivonne De la Red Cañez
 Puesto: Directora de Administración


 Autorizó: Ing. Daniel Barra Guerra
 Puesto: Secretario Ejecutivo

Nombre de la Entidad: Fideicomiso Maestro para el Financiamiento del Sector Agropecuario en Sonora

Estado Analítico del Ejercicio del Presupuesto de Egresos Detallado - LDF

Clasificación Administrativa

ETCA-II-08

Del 31 de Diciembre al 30 de Septiembre de 2020

(PESOS)

TRIMESTRE: TERCERO 2020

Concepto (c)	Egresos					Subejercicio (e)
	Aprobado (d)	Ampliaciones/ (Reducciones)	Modificado	Devengado	Pagado	
I. Gasto No Etiquetado						
(I=A+B+C+D+E+F+G+H)	4,267,000.00		4,267,000.00	2,856,382.05	2,856,382.05	1,410,617.95
Secretaria Ejecutiva	4,267,000.00		4,267,000.00	2,856,382.05	2,856,382.05	1,410,617.95
B. Dependencia o Unidad Administrativa 2						
C. Dependencia o Unidad Administrativa 3						
D. Dependencia o Unidad Administrativa 4						
E. Dependencia o Unidad Administrativa 5						
F. Dependencia o Unidad Administrativa 6						
G. Dependencia o Unidad Administrativa 7						
H. Dependencia o Unidad Administrativa xx						
II. Gasto Etiquetado						
(II=A+B+C+D+E+F+G+H)						
A. Dependencia o Unidad Administrativa 1						
B. Dependencia o Unidad Administrativa 2						
C. Dependencia o Unidad Administrativa 3						
D. Dependencia o Unidad Administrativa 4						
E. Dependencia o Unidad Administrativa 5						
F. Dependencia o Unidad Administrativa 6						
G. Dependencia o Unidad Administrativa 7						
H. Dependencia o Unidad Administrativa xx						
III. Total de Egresos (III = I + II)	4,267,000.00		4,267,000.00	2,856,382.05	2,856,382.05	1,410,617.95



Elaboró: Mtra. Ivonne De la Ree Cañez
Puesto: Directora de Administración



Autorizó: Ing. Daniel Ibarra Guerra
Puesto: Secretario Ejecutivo

Nombre de la Entidad: Fideicomiso Maestro para el Financiamiento del Sector Agropecuario en Sonora

ETCA-II-09

Estado Analítico del Ejercicio Presupuesto de Egresos

Clasificación Administrativa (Por Poderes)

Del 31 de Diciembre al 30 de Septiembre de 2020

TRIMESTRE: TERCERO 2020

Clasificación Administrativa (Por Poderes)	Egresos Aprobado Anual (1)	Ampliaciones/ (Reducciones) (2)	Egresos Modificado Anual (3=1+2)	Egresos Devengado Acumulado (4)	Egresos Pagado Acumulado (5)	Subejercicio (6 = 3 - 4)
Poder Ejecutivo	4,267,000		4,267,000	2,856,382	2,856,382	1,410,618
Poder Legislativo			0			0
Poder Judicial			0			0
Órganos Autónomos			0			0
Total del Gasto	4,267,000	0	4,267,000	2,856,382	2,856,382	1,410,618



Elaboró: Mtra. Ivonne De la Ree Cañez
Puesto: Directora de Administración



Autorizó: Ing. Daniel Ibarra Guerra
Puesto: Secretario Ejecutivo

Nombre de la Entidad: Fideicomiso Maestro para el Financiamiento del Sector Agropecuario en Sonora

ETCA-II-10

Estado Analítico del Ejercicio Presupuesto de Egresos

Clasificación Administrativa (Por Tipo de Organismos o Entidad Paraestatal)

Del 31 de Diciembre al 30 de Septiembre de 2020

TRIMESTRE: TERCERO 2020

Concepto	Egresos Aprobado Anual (1)	Ampliaciones/ (Reducciones) (2)	Egresos Modificado Anual (3=1+2)	Egresos Devengado Acumulado (4)	Egresos Pagado Acumulado (5)	Subejercicio (6 = 3 - 4)
Entidades Paraestatales y Fideicomisos No Empresariales y No Financieros			0			0
Instituciones Públicas de la Seguridad Social			0			0
Entidades Paraestatales Empresariales No Financieras con Participación Estatal Mayoritaria			0			0
Fideicomisos Empresariales No Financieros con Participación Estatal Mayoritaria			0			0
Entidades Paraestatales Empresariales Financieras Monetarias con Participación Estatal Mayoritaria			0			0
Entidades Paraestatales Empresariales Financieras No Monetarias con Participación Estatal Mayoritaria			0			0
Fideicomisos Financieros Públicos con Participación Estatal Mayoritaria	4,267,000		4,267,000	2,856,382	2,856,382	1,410,618
Total del Gasto	4,267,000	0	4,267,000	2,856,382	2,856,382	1,410,618

Elaboró: Mtra. Ivonne De la Ree Cañez
Puesto: Directora de Administración

Autorizó: Ing. Daniel Ibarra Guerra
Puesto: Secretario Ejecutivo

Nombre de la Entidad: Fideicomiso Maestro para el Financiamiento del Sector Agropecuario en Sonora

Estado Analítico del Ejercicio Presupuesto de Egresos

Clasificación Funcional (Finalidad y Función)

ETCA-II-11

Del 31 de Diciembre al 30 de Septiembre de 2020

TRIMESTRE: TERCERO 2020


Concepto	Egresos Aprobado Anual (1)	Ampliaciones/ (Reducciones) (2)	Egresos Modificado Anual (3=1+2)	Egresos Devengado Acumulado (4)	Egresos Pagado Acumulado (5)	Subejercicio (6 = 3 - 4)
Gobierno	0	0	0	0	0	0
Legislación			0			0
Justicia			0			0
Coordinación de la Política de Gobierno			0			0
Relaciones Exteriores			0			0
Asuntos Financieros y Hacendarios			0			0
Seguridad Nacional			0			0
Asuntos de Orden Público y Seguridad Interior			0			0
Otros Servicios Generales			0			0
Desarrollo Social	0	0	0	0	0	0
Protección Ambiental			0			0
Viviendas y Servicios a la Comunidad			0			0
Salud			0			0
Recreación, Cultura y Otras Manifestaciones Sociales			0			0
Educación			0			0
Protección Social			0			0
Otros Asuntos Sociales			0			0
Desarrollo Económico	4,267,000	0	4,267,000	2,856,382	2,856,382	1,410,618
Asuntos Económicos, Comerciales y Laborales en General			0			0
Agropecuaria, Silvicultura, Pesca y Caza	4,267,000		4,267,000	2,856,382	2,856,382	1,410,618
Combustibles y Energía			0			0
Minería, Manufacturas y Construcción			0			0
Transporte			0			0
Comunicaciones			0			0
Turismo			0			0
Ciencia, Tecnología e Innovación			0			0
Otras Industrias y Otros Asuntos Económicos			0			0
Otras No Clasificadas en funciones anteriores	0	0	0	0	0	0
Transacciones de la Deuda Pública / Costo financiero de la Deuda	0	0	0	0	0	0
Transferencias, Participaciones y Aportaciones entre Diferentes Niveles y Órdenes de gobierno			0			0
Saneamiento del Sistema Financiero			0			0
Adeudos de ejercicios Fiscales Anteriores			0			0
Total del Gasto	4,267,000	0	4,267,000	2,856,382	2,856,382	1,410,618


Elaboró: Mtra. Ivonne De la Ree Cañez

Autorizó: Ing. Daniel Ibarra Guerra

Concepto (c)	Egresos					Subejercicio (e)
	Aprobado (d)	Ampliaciones/ (Reducciones)	Modificado	Devengado	Pagado	
c9) Otras Industrias y Otros Asuntos Económicos			-			-
D. Otras No Clasificadas en Funciones Anteriores (D=d1+d2+d3+d4)	-	-	-	-	-	-
d1) Transacciones de la Deuda Pública / Costo Financiero de la Deuda			-			-
d2) Transferencias, Participaciones y Aportaciones Entre Diferentes Niveles y Ordenes de Gobierno			-			-
d3) Saneamiento del Sistema Financiero			-			-
d4) Adeudos de Ejercicios Fiscales Anteriores			-			-
II. Gasto Etiquetado (II=A+B+C+D)	-	-	-	-	-	-
A. Gobierno (A=a1+a2+a3+a4+a5+a6+a7+a8)	-	-	-	-	-	-
a1) Legislación			-			-
a2) Justicia			-			-
a3) Coordinación de la Política de Gobierno			-			-
a4) Relaciones Exteriores			-			-
a5) Asuntos Financieros y Hacendarios			-			-
a6) Seguridad Nacional			-			-
a7) Asuntos de Orden Público y de Seguridad Interior			-			-
a8) Otros Servicios Generales			-			-
B. Desarrollo Social (B=b1+b2+b3+b4+b5+b6+b7)	-	-	-	-	-	-
b1) Protección Ambiental			-			-
b2) Vivienda y Servicios a la Comunidad			-			-
b3) Salud			-			-
b4) Recreación, Cultura y Otras Manifestaciones Sociales			-			-
b5) Educación			-			-
b6) Protección Social			-			-
b7) Otros Asuntos Sociales			-			-
C. Desarrollo Económico (C=c1+c2+c3+c4+c5+c6+c7+c8+c9)	-	-	-	-	-	-
c1) Asuntos Económicos, Comerciales y Laborales en General			-			-
c2) Agropecuaria, Silvicultura, Pesca y Caza			-			-
c3) Combustibles y Energía			-			-
c4) Minería, Manufacturas y Construcción			-			-
c5) Transporte			-			-
c6) Comunicaciones			-			-
c7) Turismo			-			-

Concepto (c)	Egresos					Subejercicio (e)
	Aprobado (d)	Ampliaciones/ (Reducciones)	Modificado	Devengado	Pagado	
c8) Ciencia, Tecnología e Innovación			-			-
c9) Otras Industrias y Otros Asuntos Económicos			-			-
D. Otras No Clasificadas en Funciones Anteriores (D=d1+d2+d3+d4)	-	-	-	-	-	-
d1) Transacciones de la Deuda Pública / Costo Financiero de la Deuda	-		-			-
d2) Transferencias, Participaciones y Aportaciones Entre Diferentes Niveles y Ordenes de Gobierno	-		-			-
d3) Saneamiento del Sistema Financiero	-		-			-
d4) Adeudos de Ejercicios Fiscales Anteriores	-		-			-
III. Total de Egresos (III = I + II)	4,267,000.00	-	4,267,000.00	2,856,382.05	2,856,382.05	1,410,617.95


 Elaboró: Mtra. Ivonne De la Ree Cañez
 Puesto: Directora de Administración


 Autorizó: Ing. Daniel Ibarra Guerra
 Puesto: Secretario Ejecutivo

Nombre de la Entidad: Fideicomiso Maestro para el Financiamiento del Sector Agropecuario en Sonora
Estado Analítico del Ejercicio Presupuesto de Egresos
Por Partida del Gasto

ETCA-II-13

Del 31 de diciembre al 30 de Septiembre de 2020

(PESOS)

TRIMESTRE: TERCERO 2020

Ejercicio del Presupuesto por Partida / Descripción		Egresos Aprobado Anual (1)	Ampliaciones/Reducciones (2)	Egresos Modificado Anual (3=1+2)	Egresos Devengado Acumulado (4)	Egresos Pagado Acumulado (5)	Subejercicio (6=3-4)	% Avance Anual (7=4/3)
1000	Servicios personales	-	-	-	-	-	-	0.00%
2000	Materiales y suministros	150,500.00	-	150,500.00	84,164.84	84,164.84	66,335.16	55.92%
2100	Materiales de administración, emisión de documentos y artículos oficiales	60,500.00	-	60,500.00	23,695.34	23,695.34	36,804.66	39.17%
211	Materiales, útiles y equipos menores de oficina	30,000.00	-	30,000.00	12,070.31	12,070.31	17,929.69	40.23%
#	Materiales, útiles y equipos menores de oficina	30,000.00	-	30,000.00	12,070.31	12,070.31	17,929.69	40.23%
214	Materiales, útiles y equipos menores de tecnologías de la información	20,000.00	-	20,000.00	7,566.32	7,566.32	12,433.68	37.83%
#	Materiales y útiles para el procesamiento de equipos y bienes informáticos	20,000.00	-	20,000.00	7,566.32	7,566.32	12,433.68	37.83%
216	Material de limpieza	7,000.00	-	7,000.00	4,058.71	4,058.71	2,941.29	57.98%
#	Material de limpieza	7,000.00	-	7,000.00	4,058.71	4,058.71	2,941.29	57.98%
218	Materiales para el registro e identificación de bienes y valores	3,500.00	-	3,500.00	-	-	3,500.00	0.00%
#	Placas, engomados, calcografías y hologramas	3,500.00	-	3,500.00	-	-	3,500.00	0.00%
2200	Alimentos y utensilios	15,000.00	-	15,000.00	3,352.97	3,352.97	11,647.03	22.35%
221	Productos alimenticios para personas	13,000.00	-	13,000.00	3,094.97	3,094.97	9,905.03	23.81%
#	Productos alimenticios para el personal en las instalaciones	13,000.00	-	13,000.00	3,094.97	3,094.97	9,905.03	23.81%
223	Utensilios para el servicio de alimentación	2,000.00	-	2,000.00	258.00	258.00	1,742.00	12.90%
#	Utensilios para el servicio de alimentación	2,000.00	-	2,000.00	258.00	258.00	1,742.00	12.90%
2600	Combustibles, lubricantes y aditivos	70,000.00	-	70,000.00	42,319.03	42,319.03	27,680.97	60.46%
261	Combustibles, lubricantes y aditivos	70,000.00	-	70,000.00	42,319.03	42,319.03	27,680.97	60.46%
#	Combustibles	60,000.00	-	60,000.00	41,629.03	41,629.03	18,370.97	69.38%
#	Lubricantes y aditivos	10,000.00	-	10,000.00	890.00	890.00	9,310.00	8.90%
2800	Herramientas, relaciones y accesorios menores	5,000.00	-	5,000.00	14,797.50	14,797.50	9,797.50	295.95%
284	Relaciones y accesorios menores de equipo de cómputo y tecnologías de la información	5,000.00	-	5,000.00	14,797.50	14,797.50	9,797.50	295.95%
#	Relaciones y accesorios menores de equipo de cómputo y tecnologías de la información	5,000.00	-	5,000.00	14,797.50	14,797.50	9,797.50	295.95%
3000	Servicios generales	4,070,500.00	-	4,070,500.00	2,772,217.21	2,772,217.21	1,298,282.79	68.11%
3100	Servicios básicos	49,300.00	-	49,300.00	11,623.64	11,623.64	37,676.36	23.96%
311	Energía eléctrica	30,000.00	-	30,000.00	2,651.00	2,651.00	27,349.00	8.84%
#	Energía eléctrica	30,000.00	-	30,000.00	2,651.00	2,651.00	27,349.00	8.84%
313	Agua	4,800.00	-	4,800.00	3,291.00	3,291.00	1,509.00	68.56%
#	Agua Potable	4,800.00	-	4,800.00	3,291.00	3,291.00	1,509.00	68.56%
314	Telefonía tradicional	10,000.00	-	10,000.00	5,790.00	5,790.00	4,210.00	57.90%
#	Telefonía tradicional	10,000.00	-	10,000.00	5,790.00	5,790.00	4,210.00	57.90%
318	Servicios postales y telegráficos	4,500.00	-	4,500.00	91.64	91.64	4,408.36	2.04%
#	Servicio postal	4,500.00	-	4,500.00	91.64	91.64	4,408.36	2.04%
3200	Servicio de arrendamiento	185,000.00	-	185,000.00	114,840.00	114,840.00	70,160.00	62.08%
322	Arrendamiento de Edificios	185,000.00	-	185,000.00	114,840.00	114,840.00	70,160.00	62.08%
#	Arrendamiento de Edificios	185,000.00	-	185,000.00	114,840.00	114,840.00	70,160.00	62.08%
3300	Servicios profesionales, científicos, técnicos y otros servicios	145,000.00	-	145,000.00	-	-	145,000.00	0.00%
331	Servicios legales, de contabilidad, auditorías y relacionados	145,000.00	-	145,000.00	-	-	145,000.00	0.00%
#	Servicios legales, de contabilidad, auditorías y relacionados	145,000.00	-	145,000.00	-	-	145,000.00	0.00%
333	Servicios de consultoría admva, procesos, técnica	3,031,200.00	-	3,031,200.00	2,232,312.97	2,232,312.97	798,887.03	73.64%
#	Servicios de consultoría	3,031,200.00	-	3,031,200.00	2,232,312.97	2,232,312.97	798,887.03	73.64%
3400	Servicios financieros, bancarios y comerciales	396,000.00	-	396,000.00	294,563.62	294,563.62	101,436.38	74.38%
341	Servicios financieros y bancarios	380,000.00	-	380,000.00	288,976.14	288,976.14	91,023.86	76.05%
#	Servicios financieros y bancarios	380,000.00	-	380,000.00	288,976.14	288,976.14	91,023.86	76.05%
345	Seguros de bienes patrimoniales	16,000.00	-	16,000.00	5,587.48	5,587.48	10,412.52	34.92%
#	Seguros de bienes patrimoniales	16,000.00	-	16,000.00	5,587.48	5,587.48	10,412.52	34.92%
3500	Servicios de instalación, reparación, mantenimiento y conservación	139,000.00	-	139,000.00	28,901.98	28,901.98	110,098.02	20.79%
353	Conservación y mantenimiento menor de inmuebles	16,000.00	-	16,000.00	4,685.98	4,685.98	11,314.02	29.29%
#	Mantenimiento y conservación de bienes informáticos	16,000.00	-	16,000.00	4,685.98	4,685.98	11,314.02	29.29%
352	Instalación, reparación y mantenimiento de mobiliario y equipo de administración, educacional y recreativo	5,000.00	-	5,000.00	-	-	5,000.00	0.00%
#	Mantenimiento y conservación de mobiliario y equipo	5,000.00	-	5,000.00	-	-	5,000.00	0.00%
353	Instalación, reparación y mantenimiento de equipo de cómputo y tecnologías de la información	5,000.00	-	5,000.00	-	-	5,000.00	0.00%
#	Instalaciones	5,000.00	-	5,000.00	-	-	5,000.00	0.00%
355	Reparación y mantenimiento de equipo de transporte	30,000.00	-	30,000.00	24,216.00	24,216.00	5,784.00	80.72%
#	Mantenimiento y conservación equipo de transporte	30,000.00	-	30,000.00	24,216.00	24,216.00	5,784.00	80.72%
357	Instalación, reparación y mantenimiento de maquinaria, otros	5,000.00	-	5,000.00	-	-	5,000.00	0.00%
#	Mantenimiento y conservación de maquinaria y equipo	5,000.00	-	5,000.00	-	-	5,000.00	0.00%

358	Servicios de Limpieza y Manejo de Desechos	78,000.00	-	78,000.00	1,450.00	1,450.00	76,550.00	1.86%
#	Servicios de Limpieza y Manejo de Desechos	78,000.00	-	78,000.00	1,450.00	1,450.00	76,550.00	1.86%
3700	Servicios de traslado y viáticos	100,000.00	-	100,000.00	88,325.00	88,325.00	11,675.00	88.33%
#	Pasajes Aereos	20,000.00	-	20,000.00	19,075.00	19,075.00	925.00	95.38%
#	Pasajes Aereos	20,000.00	-	20,000.00	19,075.00	19,075.00	925.00	95.38%
375	Viáticos en el pais	80,000.00	-	80,000.00	69,250.00	69,250.00	10,750.00	86.56%
#	Viáticos en el pais	80,000.00	-	80,000.00	69,250.00	69,250.00	10,750.00	86.56%
#	Gastos de camino	15,000.00	-	15,000.00	2,250.00	2,250.00	12,750.00	15.00%
3800	Servicios oficiales	10,000.00	-	10,000.00	-	-	10,000.00	0.00%
381	Gastos de ceremonial	10,000.00	-	10,000.00	-	-	10,000.00	0.00%
#	Gastos de ceremonial	10,000.00	-	10,000.00	-	-	10,000.00	0.00%
3900	Otros servicios generales	15,000.00	-	15,000.00	-	-	15,000.00	0.00%
392	Impuestos y derechos	15,000.00	-	15,000.00	-	-	15,000.00	0.00%
#	Impuestos y derechos	15,000.00	-	15,000.00	-	-	15,000.00	0.00%
5000	Bienes muebles, inmuebles e intangibles	46,000.00	-	46,000.00	-	-	46,000.00	0.00%
5100	Mobiliario y equipo de administración	46,000.00	-	46,000.00	-	-	46,000.00	0.00%
51100	Muebles de oficina y estantería	20,000.00	-	20,000.00	-	-	20,000.00	0.00%
#	Mobiliario	20,000.00	-	20,000.00	-	-	20,000.00	0.00%
51500	Equipo de computo y de tecnologías de la información	20,000.00	-	20,000.00	-	-	20,000.00	0.00%
#	Bienes informáticos	20,000.00	-	20,000.00	-	-	20,000.00	0.00%
#	Equipo de comunicación y telecomunicación	6,000.00	-	6,000.00	-	-	6,000.00	0.00%
#	Equipo de comunicación y telecomunicación	6,000.00	-	6,000.00	-	-	6,000.00	0.00%
	Total del Gasto	4,267,000.00	-	4,267,000.00	2,856,382.05	2,856,382.05	1,410,617.95	66.94%

Elaboró: Mtra. Ivonne de la Ree Cañez
Puesto: Directora de Administración


Autorizó: Ing. Daniel Ibarra Guerra
Puesto: Secretario Ejecutivo

Nombre de la Entidad: Fideicomiso Maestro para el Financiamiento del Sector Agropecuario en Sonora
Estado Analítico del Ejercicio de Presupuesto de Egresos- Detallado – LDF **ETCA-II-14**
(Clasificación de Servicios Personales por Categoría)
Del 31 de Diciembre al 30 de Septiembre de 2020

(PESOS)

TRIMESTRE: TERCERO 2020

Concepto (c)	Egresos					Subejercicio (e)
	Aprobado (d)	Ampliaciones/ (Reducciones)	Modificado	Devengado	Pagado	
I. Gasto No Etiquetado (I=A+B+C+D+E+F) A. Personal Administrativo y de Servicio Público B. Magisterio C. Servicios de Salud (C=c1+c2) c1) Personal Administrativo c2) Personal Médico, Paramédico y afin D. Seguridad Pública E. Gastos asociados a la implementación de nuevas leyes federales o reformas a las mismas (E = e1 + e2) e1) Nombre del Programa o Ley 1 e2) Nombre del Programa o Ley 2 F. Sentencias laborales definitivas						
Nada que informar						
II. Gasto Etiquetado (II=A+B+C+D+E+F) A. Personal Administrativo y de Servicio Público B. Magisterio C. Servicios de Salud (C=c1+c2) c1) Personal Administrativo c2) Personal Médico, Paramédico y afin D. Seguridad Pública E. Gastos asociados a la implementación de nuevas leyes federales o reformas a las mismas (E = e1 + e2) e1) Nombre del Programa o Ley 1 e2) Nombre del Programa o Ley 2 F. Sentencias laborales definitivas						
III. Total del Gasto en Servicios Personales (III = I + II)						



 Elaboró: Mtra. Ivonne De la Ree Cañez
 Puesto: Directora de Administración



 Autorizó: Ing. Daniel Ibarra Guerra
 Puesto: Secretario Ejecutivo

Nombre de la Entidad: Fideicomiso Maestro para el Financiamiento del Sector Agropecuario en Sonora

Conciliación entre los Egresos Presupuestarios y los Gastos Contables

ETCA-II-15

Al 30 de Septiembre de 2020

TRIMESTRE: TERCERO 2020

(Pesos)

1. Total de Egresos Presupuestarios		2,856,382.05
2. Menos Egresos Presupuestarios No Contables		0.00
Materias Primas y Materiales de Producción y Comercialización		
Materiales y Suministros		
Mobiliario y Equipo de Administración		
Mobiliario y Equipo Educativo y Recreativo		
Equipo e Instrumental Médico y de Laboratorio		
Vehículos y Equipo de Transporte		
Equipo de Defensa y Seguridad		
Maquinaria, Otros Equipos y Herramientas		
Archivos Biológicos		
Bienes inmuebles		
Activos Intangibles		
Obra Pública en Bienes de Dominio Público		
Obra Pública en Bienes Propios		
Acciones y Participaciones de Capital		
Compra de Títulos y Valores		
Concesión de Préstamos		
Inversiones en Fideicomisos, Mandatos y Otros Análogos		
Provisiones para Contingencias y Otras Erogaciones Especiales		
Armonización de la Deuda Pública		
Adeudos de Ejercicios Fiscales Anteriores (ADEFAS)		
Otros Egresos Presupuestales No Contables		
3. Más Gastos Contables No Presupuestarios		266,337.17
Estimaciones, Depreciaciones, Deterioros, Obsolescencia y Amortizaciones	266,337.17	
Provisiones		
Disminución de Inventarios		
Aumento por Insuficiencia de Estimaciones por Pérdida o Deterioro u Obsolescencia		
Aumento por Insuficiencia de Provisiones		
Otros Gastos		
Otros Gastos Contables No Presupuestales		
4. Total de Gasto Contable (4= 1 - 2 + 3)		3,122,719.22

Elaboró: Mtra. Ivonne De la Ree Cañez
Puesto: Directora de Administración

Autorizó: Ing. Daniel Ibarra Guerra
Puesto: Secretario Ejecutivo

Nombre de la Entidad: Fideicomiso Maestro para el Financiamiento del Sector Agropecuario en Sonora

Endeudamiento Neto

ETCA-II-16

Del 31 de Diciembre al 30 de Septiembre de 2020

(pesos)

TRIMESTRE: TERCERO 2020

Identificación del crédito o Instrumento	Contratación / Colocación	Amortización	Endeudamiento Neto
	A	B	C=A-B
Créditos Bancarios			
1			
2			
3			
4	NADA QUE INFORMAR EN ESTE APARTADO		
5			
6			
7			
8			
9			
10			
Total Créditos Bancarios	0.00	0.00	0.00
Otros Instrumentos de Deuda			
1			
2			
3			
4			
5	NADA QUE INFORMAR EN ESTE APARTADO		
6			
7			
8			
9			
10			
Total Otros Instrumentos de Deuda	0.00	0.00	0.00
TOTAL	0.00	0.00	0.00

*Bajo protesta de decir verdad declaramos que los Estados Financieros y sus Notas, son razonablemente correctos y son responsabilidad del emisor.

Elaboró: Mtra. Iwonne De la Ree Cañez
Puesto: Directora de Administración

Autorizó: Ing. Daniel Ibarra Guerra
Puesto: Secretario Ejecutivo

Nombre de la Entidad: Fideicomiso Maestro para el Financiamiento del Sector Agropecuario en Sonora
 Intereses de la Deuda


ETCA-II-17


Del 31 de Diciembre al 30 de Septiembre de 2020

TRIMESTRE: TERCERO 2020

Identificación del crédito o Instrumento	Devengado	Pagado
Créditos Bancarios		
1		
2		
3	NADA QUE INFORMAR EN ESTE APARTADO	
4		
5		
6		
7		
8		
9		
10		
Total de Intereses Créditos Bancarios	0.00	0.00
Otros Instrumentos de Deuda		
1		
2		
3		
4	NADA QUE INFORMAR EN ESTE APARTADO	
5		
6		
7		
8		
9		
10		
Total Intereses Otros Instrumentos de Deuda	0.00	0.00
TOTAL	0.00	0.00

Bajo protesta de decir verdad declaramos que los Estados Financieros y sus Notas, son razonablemente correctos y son responsabilidad del emisor.


 Elaboró: Mtra. Ivonne De la Ree Cañez
 Puesto: Directora de Administración


 Autorizó: Ing. Daniel Ibarra Guerra
 Puesto: Secretario Ejecutivo

Nombre de la Entidad: Fideicomiso Maestro para el Financiamiento del Sector Agropecuario en Sonora

Gasto Por Categoría Programática

ETCA-III-01

Del 31 de Diciembre al 30 de Septiembre de 2020

(PESOS)

TRIMESTRE: TERCERO 2020

Concepto	Egresos Aprobado Anual (1)	Ampliaciones/ (Reducciones) (2)	Egresos Modificado Anual (3=1+2)	Egresos Devengado Anual (4)	Egresos Pagado Anual (5)	Subejercicio (6 = 3 - 4)
Programas						
Subsidios: Sector Social y Privado o Estados y Municipios	0	0	0	0	0	0
Sujetos a Reglas de Operación			0			0
Otros Subsidios			0			0
Desempeño de las Funciones:	4,267,000	0	4,267,000	2,856,382	2,856,382	1,410,618
Prestación de Servicios Públicos			0			0
Provisión de Bienes Públicos			0			0
Planeación, Seguimiento y Evaluación de Políticas Públicas			0			0
Promoción y Fomento	4,267,000	0	4,267,000	2,856,382	2,856,382	1,410,618
Regulación y Supervisión			0			0
Funciones de las Fuerzas Armadas (Únicamente el Gobierno Federal)			0			0
Específicos			0			0
Proyectos de Inversión			0			0
Administrativos y de Apoyos	0	0	0	0	0	0
Apoyo al Proceso Presupuestario y para Mejorar la Eficiencia Institucional			0			0
Apoyo a la Función Pública y al Mejoramiento de la Gestión			0			0
Operaciones Ajenas			0			0
Compromisos	0	0	0	0	0	0
Obligaciones de Cumplimiento de Resolución Jurisdiccional			0			0
Desastres Naturales			0			0
Obligaciones	0	0	0	0	0	0
Pensiones y Jubilaciones			0			0
Aportaciones a la Seguridad Social			0			0
Aportaciones a Fondos de Estabilización			0			0
Aportaciones a Fondos de Inversión y Reestructura de Pensiones			0			0
Programas de gasto Federalizado (Gobierno Federal)	0	0	0	0	0	0
Gasto Federalizado			0			0
Participaciones a Entidades Federativas y Municipios			0			0
Costo Financiero, Deuda o Apoyo a Deudores y Ahorradores de la Banca			0			0
Adeudos de Ejercicios Fiscales Anteriores			0			0
Total del Gasto	4,267,000	0	4,267,000	2,856,382	2,856,382	1,410,618

Elaboró: Mtra. Jvonne De la Ree Cañez
Puesto: Directora de Administración

Autorizó: Ing. Daniel Ibarra Guerra
Puesto: Secretario Ejecutivo

Nombre de la Entidad: Fideicomiso Maestro para el Financiamiento del Sector Agropecuario en Sonora

Gastos por proyectos de Inversión

ETCA-III-03

Del 31 de Diciembre al 30 de Septiembre de 2020


TRIMESTRE: TERCERO 2020


GASTO DE INVERSION EJERCIDO:		
NOMBRE DEL PROYECTO	MONTO EROGADO	ORIGEN DEL RECURSO*
<div style="border: 1px solid black; padding: 10px; width: fit-content; margin: auto;">NADA QUE INFORMAR EN ESTE APARTADO</div>		

* Se deberán informar con todas las fuentes del recurso.

Ya sean obras con Recurso Federal, Recurso Estatal e Ingresos Propios del ente Público.

"Bajo protesta de decir verdad declaramos que los Estados Financieros y sus Notas, son razonablemente correctos y son responsabilidad del emisor"


Elaboró: Mtra. Ivonne De la Ree Cañez
Puesto: Directora de Administración


Autorizó: Ing. Daniel Ibarra Guerra
Puesto: Secretario Ejecutivo



Gobierno del Estado de Sonora

GOBIERNO DEL ESTADO DE SONORA

INFORME DE AVANCE PROGRAMÁTICO 2020

ETCA-III-04

TRIMESTRE: TERCERO

CLAVE	NOMBRE DEL INDICADOR	UN. MEDIDA	TIPO META	VAL. ACUM.	DATOS	PROGRAMADO ORIGINAL					MODIFICADO					REALIZADO				N. DE AVANCE TRIMESTRAL
						PRIMERO	SEGUNDO	TERCERO	CUARTO	ANUAL	PRIMERO	SEGUNDO	TERCERO	CUARTO	ANUAL	PRIMERO	SEGUNDO	TERCERO	CUARTO	

DEPENDENCIA / ENTIDAD 19 FIDEICOMISO MAESTRO PARA EL FINANCIAMIENTO DEL SECTOR AGROPECUARIO EN SONORA

UNIDAD ADMINISTRATIVA 001 FIDEICOMISO FIDEICOMISO MAESTRO PARA EL FINANCIAMIENTO DEL SECTOR AGROPECUARIO EN SONORA

E302F11 FOMENTO Y PROMOCIÓN PARA EL DESARROLLO AGROPECUARIO, FORESTAL, PESQUERO Y ACUICOLA																								
131 FINANCIAMIENTO PARA ACTIVIDADES PRODUCTIVAS																								
	PORCENTAJE DE RECURSOS DE GARANTIA LIQUIDAS Y CERTIFICADA EJERCIDAS	PESOS	P	SI	MET	0.00%	0.00%	0.00%	12.5%	12.50%	0.00%	0.00%	0.00%	12.0%	12.50%	0.00%	0.00%	0.00%	0.00%					
						NUM	0.00	0.00	0.00	47858.00	47858.00	0.00	0.00	0.00	47858.00	47858.00	0.00	0.00	0.00	0.00	0.00	0.00	0.00	0.00
						DEN	0.00	0.00	0.00	382864.00	382864.00	0.00	0.00	0.00	382864.00	382864.00	0.00	0.00	0.00	382864.00	382864.00	0.00	0.00	0.00
EVALUACIÓN CUALITATIVA																								
	PORCENTAJE DE MICROCREDITOS OTORGADO	CRÉDITO	A	SI	MET	0.00	0.00	0.00	30.00	30.00	0.00	0.00	0.00	30.00	30.00	0.00	0.00	0.00	0.00					
						NUM	0.00	0.00	0.00	30.00	30.00	0.00	0.00	0.00	30.00	30.00	0.00	0.00	0.00	0.00	0.00	0.00	0.00	
						DEN																		
EVALUACIÓN CUALITATIVA																								
	INDICE DE CALIDAD EN LOS INFORMES TRIMESTRALES	PUNTOS	A	NO	MET	100.00	100.00	100.00	100.00	100.00	100.00	100.00	100.00	100.00	100.00	93.75	100.00	0.00	0.00					
						NUM	100.00	100.00	100.00	100.00	100.00	100.00	100.00	100.00	100.00	100.00	100.00	100.00	93.75	100.00	0.00	0.00		
						DEN																		
EVALUACIÓN CUALITATIVA																								



Dependencia y/o Entidad:	
Programa Presupuestario:	
Eje del PED:	
Reto del PED:	
Beneficiarios:	

	Resumen narrativo	Indicadores					Linea base	Meta Anual	Medios de verificación	Supuestos
	(Objetivos)	Nombre	Fórmula	Sentido	Unidad de medida	Frecuencia	Valor 2016	2020	(Fuentes)	
FIN										
PROPÓSITO			NADA QUE INFORMAR EN ESTE APARTADO							
COMPONENTES										
ACTIVIDADES										


Estado de Situación Financiera
Indicadores de Postura Fiscal
 Del 31 de Diciembre al 30 de Septiembre de 2020

ETCA-IV-01


TRIMESTRE: TERCERO 2020

Concepto	Estimado Original Anual	Devengado	Pagado 3
I. Ingresos Presupuestarios (I= 1 + 2)	9,600,000.00	5,303,199.19	3,695,657.18
1. Ingresos Gobierno del Estado 1			
2. Ingresos Sector Paraestatal 1	9,600,000.00	5,303,199.19	3,695,657.18
II. Egresos Presupuestarios (II= 3+4)	4,267,000.00	2,856,382.05	1,816,415.81
3. Egresos del Gobierno de la Entidad Federativa 2			
4. Egresos del Sector Paraestatal 2	4,267,000.00	2,856,382.05	1,816,415.81
III. Balance Presupuestario (Superávit o Déficit) (III= I-II)	5,333,000.00	2,446,817.14	1,879,241.37
Concepto	Estimado Original Anual	Devengado	Pagado 3
III. Balance Presupuestario (Superávit o Déficit)	5,333,000.00	2,446,817.14	1,879,241.37
IV. Intereses, Comisiones y Gastos de la Deuda			
V. Balance Primario (superávit o Déficit) (V= III-IV)	5,333,000.00	2,446,817.14	1,879,241.37
Concepto	Estimado Original Anual	Devengado	Pagado 3
A. Financiamiento			
B. Amortización de la Deuda			
C. Endeudamiento o Desendeudamiento (C=A-B)	0.00	0.00	0.00

"Bajo protesta de decir verdad declaramos que los Estados Financieros y sus Notas, son razonablemente correctos y son responsabilidad del emisor"



 Elaboró: Mtra. Ivonne De la Ree Cañez
 Puesto: Directora de Administración



 Autorizó: Ing. Daniel Herrera Guerra
 Puesto: Secretario Ejecutivo

Nombre de la Entidad: Fideicomiso Maestro para el Financiamiento del Sector Agropecuario en Sonora

Balance Presupuestario - LDF

Del 31 de Diciembre al 30 de Septiembre de 2020

ETCA-IV-02

(PESOS)

TRIMESTRE: TERCERO 2020

Concepto (c)	Estimado/ Aprobado (d)	Devengado	Recaudado/ Pagado
A. Ingresos Totales (A = A1+A2+A3)	9,600,000	5,303,199	3,695,657
A1. Ingresos de Libre Disposición	9,600,000	5,303,199	3,695,657
A2. Transferencias Federales Etiquetadas	-	-	-
A3. Financiamiento Neto	-	-	-
B. Egresos Presupuestarios¹ (B = B1+B2)	4,267,000	2,856,382	1,816,416
B1. Gasto No Etiquetado (sin incluir Amortización de la Deuda Pública)	4,267,000	2,856,382	1,816,416
B2. Gasto Etiquetado (sin incluir Amortización de la Deuda Pública)	-	-	-
C. Remanentes del Ejercicio Anterior (C = C1 + C2)	-	-	-
C1. Remanentes de Ingresos de Libre Disposición aplicados en el periodo	-	-	-
C2. Remanentes de Transferencias Federales Etiquetadas aplicados en el periodo	-	-	-
I. Balance Presupuestario (I = A - B + C)	5,333,000	2,446,817	1,879,241
II. Balance Presupuestario sin Financiamiento Neto (II = I - A3)	5,333,000	2,446,817	1,879,241
III. Balance Presupuestario sin Financiamiento Neto y sin Remanentes del Ejercicio Anterior (III= II - C)	5,333,000	2,446,817	1,879,241

Concepto	Aprobado	Devengado	Pagado
E. Intereses, Comisiones y Gastos de la Deuda (E = E1+E2)	-	-	-
E1. Intereses, Comisiones y Gastos de la Deuda con Gasto No Etiquetado	-	-	-
E2. Intereses, Comisiones y Gastos de la Deuda con Gasto Etiquetado	-	-	-
IV. Balance Primario (IV = III + E)	5,333,000	2,446,817	1,879,241

Concepto	Estimado/ Aprobado	Devengado	Recaudado/ Pagado
F. Financiamiento (F = F1 + F2)	-	-	-
F1. Financiamiento con Fuente de Pago de Ingresos de Libre Disposición	-	-	-
F2. Financiamiento con Fuente de Pago de Transferencias Federales Etiquetadas	-	-	-
G. Amortización de la Deuda (G = G1 + G2)	-	-	-
G1. Amortización de la Deuda Pública con Gasto No Etiquetado	-	-	-
G2. Amortización de la Deuda Pública con Gasto Etiquetado	-	-	-
A3. Financiamiento Neto (A3 = F - G)	-	-	-

Nombre de la Entidad: Fideicomiso Maestro para el Financiamiento del Sector Agropecuario en Sonora

Balance Presupuestario - LDF

Del 31 de Diciembre al 30 de Septiembre de 2020

ETCA-IV-02

(PESOS)

TRIMESTRE: TERCERO 2020

Concepto	Estimado/ Aprobado	Devengado	Recaudado/ Pagado
A1. Ingresos de Libre Disposición	9,600,000	5,303,199	3,695,657
A3.1 Financiamiento Neto con Fuente de Pago de Ingresos de Libre Disposición (A3.1 = F1 - G1)	-	-	-
F1. Financiamiento con Fuente de Pago de Ingresos de Libre Disposición	-	-	-
G1. Amortización de la Deuda Pública con Gasto No Etiquetado	-	-	-
B1. Gasto No Etiquetado (sin incluir Amortización de la Deuda Pública)	4,267,000	2,856,382	1,816,416
C1. Remanentes de Ingresos de Libre Disposición aplicados en el periodo			
V. Balance Presupuestario de Recursos Disponibles (V = A1 + A3.1 - B1 + C1)	5,333,000	2,446,817	1,879,241
VI. Balance Presupuestario de Recursos Disponibles sin Financiamiento Neto (VI = V - A3.1)	5,333,000	2,446,817	1,879,241

Concepto	Estimado/ Aprobado	Devengado	Recaudado/ Pagado
A2. Transferencias Federales Etiquetadas	-	-	-
A3.2 Financiamiento Neto con Fuente de Pago de Transferencias Federales Etiquetadas (A3.2 = F2 - G2)	-	-	-
F2. Financiamiento con Fuente de Pago de Transferencias Federales Etiquetadas	-	-	-
G2. Amortización de la Deuda Pública con Gasto Etiquetado	-	-	-
B2. Gasto Etiquetado (sin incluir Amortización de la Deuda Pública)	-	-	-
C2. Remanentes de Transferencias Federales Etiquetadas aplicados en el periodo			
VII. Balance Presupuestario de Recursos Etiquetados (VII = A2 + A3.2 - B2 + C2)	-	-	-
VIII. Balance Presupuestario de Recursos Etiquetados sin Financiamiento Neto (VIII = VII - A3.2)	-	-	-


Elaboró: Mtra. Ivonne De la Ree Cañez
Puesto: Directora de Administración


Autorizó: Ing. Daniel Ibarra Guerra
Puesto: Secretario Ejecutivo

Nombre de la Entidad: Fideicomiso Maestro para el Financiamiento del Sector Agropecuario en Sonora
 Relación de Cuentas Bancarias Productivas Específicas ETCA-IV-03
 Del 31 de Diciembre al 30 de Septiembre de 2020
 (pesos) TRIMESTRE TERCERO 2020

Fondo, Programa o Convenio	Datos de la Cuenta Bancaria	
	Institución Bancaria	Número de Cuenta
1 OPERACIÓN DEL FIDEICOMISO	NACIONAL FINANCIERA S.N.C.	106328-3
2 OPERACIÓN DEL FIDEICOMISO	NACIONAL FINANCIERA S.N.C.	105440-5
3 OPERACIÓN DEL FIDEICOMISO	BBVA	132450739
4 OPERACIÓN DEL FIDEICOMISO	BBVA	2012551586
5 OPERACIÓN DEL FIDEICOMISO	BANCO DEL BAJIO	853606
6		
7		
8		
9		
10		

"Bajo protesta de decir verdad declaramos que los Estados Financieros y sus Notas, son razonablemente correctos y son responsabilidad del emisor"



 Elaboró: Mtra. Ivonne De la Ree Cañez
 Puesto: Directora de Administración

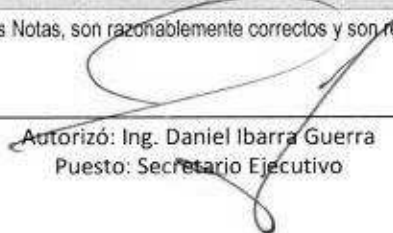

 Autorizó: Ing. Daniel Barra Guerra
 Puesto: Secretario Ejecutivo

Nombre de la Entidad: Fideicomiso Maestro para el Financiamiento del Sector Agropecuario en Sonora
Relación de Bienes Muebles e Inmuebles que Componen su Patrimonio ETCA-IV-04
Al 30 de Septiembre de 2020
(pesos) TRIMESTRE: TERCERO 2020

	Código	Descripción del Bien	Valor en Libros
	BIENES MUEBLES		
1	5610170-1	ESCRITORIO CONJUNTO OPERATIVO MARCA GESBO	5,955.44
2	43211507-3	EQUIPO H87 PC DELL 3050	18,183.00
3	5610170-4	MESA REDONDA EN MELAMINA	3,398.80
4	1241-1-5115	ARCHIVERO C/ 4 GAVETAS	4,199.00
5	5610170-2	ESCRITORIO CONJUNTO OPERATIVO MARCA GESBO	5,955.44
6	1241-1-5112	ARCHIVERO C/ 4 GAVETAS	4,498.00
7	1241-1-5113	ARCHIVERO C/ 4 GAVETAS	4,498.00
8	1241-1-5121	LIBRERO ALTO ABIERTO CHERRY/CHERRY	4,591.28
9	1241-1-5122	LIBRERO ALTO ABIERTO CHERRY/CHERRY	4,591.28
	43211507-4	IMPRESOR MULTIFUNCIONAL HP	9,384.40
	43211507-1	EQUIPO H87 PC DELL 3050	18,554.20
10	5610170-3	ESCRITORIO CONJUNTO OPERATIVO MARCA GESBO	5,955.44
11	43211507-2	EQUIPO H87 PC DELL 3050	18,554.20
	7215897	HP PORTATL PAVILION X360	17,394.20
12			
13			

Bajo protesta de decir verdad declaramos que los Estados Financieros y sus Notas, son razonablemente correctos y son responsabilidad del emisor


 Elaboró: Mtra. Ivonne De la Ree Cañez
 Puesto: Directora de Administración


 Autorizó: Ing. Daniel Ibarra Guerra
 Puesto: Secretario Ejecutivo

ANEXO A

DEPENDENCIA / ENTIDAD
PERIODO
ANÁLISIS DE LAS VARIACIONES PROGRAMÁTICO - PRESUPUESTAL

**NADA QUE INFORMAR EN ESTE
APARTADO**

Nombre de la Entidad: Fideicomiso Maestro para el Financiamiento del Sector Agropecuario en Sonora
 Desglose de saldo en Bancos e Inversiones Anexo B
 Al 30 de Septiembre de 2020 TRIMESTRE: TERCERO 2020
 (pesos)

Desglose del saldo presentado en el formato ETCA-I-02, en el inciso A2), de la Cuenta: BANCOS/TESORERÍA				
Datos de la Cuenta Bancaria				Tipo de Recurso (1)
	Institución Bancaria	Número de Cuenta	Saldo	
1				
2				
3	BBVA	132450739	474062.25	Estatul
4				
5				
6				
7				
8				
9				
10				
11				
12				
13				
14				
15				
16				
17				
18	INCLUIR TODAS LAS CUENTAS Nota : Este formato No Aplica Órganos Autónomos Poder Legislativo, Poder Judicial,			
19				
20				
TOTAL			474062.25	

"Bajo protesta de decir verdad declaramos que los Estados Financieros y sus Notas, son razonablemente correctos y son responsabilidad del emisor"

1) Tipo de Recurso: Federal o Estatal (incluye Ingresos Propios)

Nota: En caso de que la cuenta bancaria tenga los dos tipos de recursos, presentar dos veces la misma cuenta separando los saldos por tipo de recurso.

CLASIFICACIÓN ADMINISTRATIVA	ÁREA FUNCIONAL			POSICIÓN PRESUPUESTARIA		FONDO				PRESUPUESTO DE EGRESOS												
	Finalidad	Función	Subfunción	Programa Presupuestario	Actividad o Proyecto	Tipo de Beneficiario	Servicios Personales por Categoría	Clasificador por Objeto del Gasto (Partida del Gasto)	Tipo de Gasto (1 Gto Corriente, 2 Gto de Capital)	Año	Año de origen del recurso	Tipo de financiamiento (1. Gasto No Etiquetado, 2 Gasto Etiquetado)	Fuente de financiamiento (Federal, Estatal, Ingresos Propios)	Fondo (Aportaciones Múltiples, Conversiones, etc.) (Atmnumencon) (PASS, P ASP, etc)	Área y/o Ubicación Geográfica	Aprobado Anual	Ampliaciones / Reducciones	Modificado Anual	Comprometido Acumulado al Período	Devengado Acumulado al período	Ejercido Acumulado al período	Pagado Acumulado al período
4121900100	3	2	1	E306F11	131	A	1	21301	1	20	1	4	21	13		\$30,000.00	\$0.00	\$30,000.00	\$12,070.31	\$12,070.31	\$12,070.31	\$12,070.31
4121900100	3	2	1	E306F11	131	A	1	21401	1	20	1	4	21	13		\$20,000.00	\$0.00	\$20,000.00	\$7,566.32	\$7,566.32	\$7,566.32	\$7,566.32
4121900100	3	2	1	E306F11	231	A	1	21601	1	20	1	4	21	13		\$7,000.00	\$0.00	\$7,000.00	\$4,058.71	\$4,058.71	\$4,058.71	\$4,058.71
4121900100	3	2	1	E306F11	131	A	1	21801	1	20	1	4	21	13		\$3,500.00	\$0.00	\$3,500.00	\$0.00	\$0.00	\$0.00	\$0.00
4121900100	3	2	1	E306F11	131	A	1	22101	1	20	1	4	21	13		\$13,000.00	\$0.00	\$13,000.00	\$3,094.97	\$3,094.97	\$3,094.97	\$3,094.97
4121900100	3	2	1	E306F11	131	A	1	22301	1	20	1	4	21	13		\$2,000.00	\$0.00	\$2,000.00	\$258.00	\$258.00	\$258.00	\$258.00
4121900100	3	2	1	E306F11	131	A	1	26101	1	20	1	4	21	13		\$60,000.00	\$0.00	\$60,000.00	\$41,629.03	\$41,629.03	\$41,629.03	\$41,629.03
4121900100	3	2	1	E306F11	131	A	1	26102	1	20	1	4	21	13		\$10,000.00	\$0.00	\$10,000.00	\$690.00	\$690.00	\$690.00	\$690.00
4121900100	3	2	1	E306F11	131	A	1	29401	1	20	1	4	21	13		\$3,000.00	\$0.00	\$3,000.00	\$14,797.50	\$14,797.50	\$14,797.50	\$14,797.50
4121900100	3	2	1	E306F11	131	A	1	31101	1	20	1	4	21	13		\$90,000.00	\$0.00	\$90,000.00	\$2,651.00	\$2,651.00	\$2,651.00	\$2,651.00
4121900100	3	2	1	E306F11	131	A	1	31301	1	20	1	4	21	13		\$4,800.00	\$0.00	\$4,800.00	\$3,291.00	\$3,291.00	\$3,291.00	\$3,291.00
4121900100	3	2	1	E306F11	131	A	1	31401	1	20	1	4	21	13		\$10,000.00	\$0.00	\$10,000.00	\$5,790.00	\$5,790.00	\$5,790.00	\$5,790.00
4121900100	3	2	1	E306F11	131	A	1	31801	1	20	1	4	21	13		\$4,500.00	\$0.00	\$4,500.00	\$91.64	\$91.64	\$91.64	\$91.64
4121900100	3	2	1	E306F11	131	A	1	32201	1	20	1	4	21	13		\$185,000.00	\$0.00	\$185,000.00	\$114,840.00	\$114,840.00	\$114,840.00	\$114,840.00
4121900100	3	2	1	E306F11	131	A	1	33101	1	20	1	4	21	13		\$145,000.00	\$0.00	\$145,000.00	\$0.00	\$0.00	\$0.00	\$0.00
4121900100	3	2	1	E306F11	131	A	1	31302	1	20	1	4	21	13		\$3,031,200.00	\$0.00	\$3,031,200.00	\$2,232,312.97	\$2,232,312.97	\$2,232,312.97	\$2,232,312.97
4121900100	3	2	1	E306F11	131	A	1	34101	1	20	1	4	21	13		\$380,000.00	\$0.00	\$380,000.00	\$288,976.14	\$288,976.14	\$288,976.14	\$288,976.14
4121900100	3	2	1	E306F11	131	A	1	34501	1	20	1	4	21	13		\$16,000.00	\$0.00	\$16,000.00	\$5,587.48	\$5,587.48	\$5,587.48	\$5,587.48
4121900100	3	2	1	E306F11	131	A	1	35201	1	20	1	4	21	13		\$5,000.00	\$0.00	\$5,000.00	\$0.00	\$0.00	\$0.00	\$0.00
4121900100	3	2	1	E306F11	131	A	1	35301	1	20	1	4	21	13		\$5,000.00	\$0.00	\$5,000.00	\$0.00	\$0.00	\$0.00	\$0.00
4121900100	3	2	1	E306F11	131	A	1	35302	1	20	1	4	21	13		\$16,000.00	\$0.00	\$16,000.00	\$4,685.98	\$4,685.98	\$4,685.98	\$4,685.98
4121900100	3	2	1	E306F11	131	A	1	35501	1	20	1	4	21	13		\$30,000.00	\$0.00	\$30,000.00	\$24,216.00	\$24,216.00	\$24,216.00	\$24,216.00
4121900100	3	2	1	E306F11	131	A	1	35701	1	20	1	4	21	13		\$5,000.00	\$0.00	\$5,000.00	\$0.00	\$0.00	\$0.00	\$0.00
4121900100	3	2	1	E306F11	131	A	1	35801	1	20	1	4	21	13		\$78,000.00	\$0.00	\$78,000.00	\$1,450.00	\$1,450.00	\$1,450.00	\$1,450.00
4121900100	3	2	1	E306F11	131	A	1	37101	1	20	1	4	21	13		\$20,000.00	\$0.00	\$20,000.00	\$19,075.00	\$19,075.00	\$19,075.00	\$19,075.00
4121900100	3	2	1	E306F11	131	A	1	37501	1	20	1	4	21	13		\$65,000.00	\$0.00	\$65,000.00	\$67,000.00	\$67,000.00	\$67,000.00	\$67,000.00
4121900100	3	2	1	E306F11	131	A	1	37502	1	20	1	4	21	13		\$15,000.00	\$0.00	\$15,000.00	\$2,250.00	\$2,250.00	\$2,250.00	\$2,250.00
4121900100	3	2	1	E306F11	131	A	1	38101	1	20	1	4	21	13		\$10,000.00	\$0.00	\$10,000.00	\$0.00	\$0.00	\$0.00	\$0.00
4121900100	3	2	1	E306F11	131	A	1	39201	1	20	1	4	21	13		\$35,000.00	\$0.00	\$35,000.00	\$0.00	\$0.00	\$0.00	\$0.00
4121900100	3	2	1	E306F11	131	A	1	51101	2	20	1	4	21	13		\$20,000.00	\$0.00	\$20,000.00	\$0.00	\$0.00	\$0.00	\$0.00
4121900100	3	2	1	E306F11	131	A	1	51501	2	20	1	4	21	13		\$20,000.00	\$0.00	\$20,000.00	\$0.00	\$0.00	\$0.00	\$0.00
4121900100	3	2	1	E306F11	131	A	1	56501	2	20	1	4	21	13		\$6,000.00	\$0.00	\$6,000.00	\$0.00	\$0.00	\$0.00	\$0.00
															\$4,267,000.00	\$0.00	\$4,267,000.00	\$2,856,382.05	\$2,856,382.05	\$2,856,382.05	\$2,856,382.05	

Elaboró: Lic. Ivory H. de la Ree Cañez
Puesto: Directora de administración AGROSON

Autorizó: Ing. Daniel Ibarra Guerra
Puesto: Secretario Ejecutivo AGROSON