

## Nombre de la Entidad: Fideicomiso Maestro para el Financiamiento del Sector Agropecuario en Sonora

## Estado Analítico de Ingresos Detallado – LDF

ETCA-II-02

Del 31 de Diciembre al 30 de Junio de 2021

TRIMESTRE: SEGUNDO 2021

Concepto (c)	Ingreso					Diferencia (e)
	Estimado (d)	Ampliaciones/ (Reducciones)	Modificado	Devengado	Recaudado	
<b>Ingresos de Libre Disposición</b>						
A. Impuestos	-	-	-	-	-	-
B. Cuotas y Aportaciones de Seguridad Social	-	-	-	-	-	-
C. Contribuciones de Mejoras	-	-	-	-	-	-
D. Derechos	-	-	-	-	-	-
E. Productos	5,475,000.00	-	5,475,000.00	1,104,324.71	1,104,324.71	4,370,675.29
F. Aprovechamientos	-	-	-	-	-	-
G. Ingresos por Ventas de Bienes y Prestación de Servicios	3,375,000.00	-	3,375,000.00	1,536,515.09	1,536,515.09	1,838,484.91
H. Participaciones	-	-	-	-	-	-
(H=h1+h2+h3+h4+h5+h6+h7+h8+h9+h10+h11)	-	-	-	-	-	-
h1) Fondo General de Participaciones	-	-	-	-	-	-
h2) Fondo de Fomento Municipal	-	-	-	-	-	-
h3) Fondo de Fiscalización y Recaudación	-	-	-	-	-	-
h4) Fondo de Compensación	-	-	-	-	-	-
h5) Fondo de Extracción de Hidrocarburos	-	-	-	-	-	-
h6) Impuesto Especial Sobre Producción y Servicios	-	-	-	-	-	-
h7) 0.136% de la Recaudación Federal Participable	-	-	-	-	-	-
h8) 3.17% Sobre Extracción de Petróleo	-	-	-	-	-	-
h9) Gasolinas y Diésel	-	-	-	-	-	-
h10) Fondo del Impuesto Sobre la Renta	-	-	-	-	-	-
h11) Fondo de Estabilización de los Ingresos de las Entidades Federativas	-	-	-	-	-	-
I. Incentivos Derivados de la Colaboración Fiscal (I=i1+i2+i3+i4+i5)	-	-	-	-	-	-
i1) Tenencia o Uso de Vehículos	-	-	-	-	-	-
i2) Fondo de Compensación ISAN	-	-	-	-	-	-
i3) Impuesto Sobre Automóviles Nuevos	-	-	-	-	-	-
i4) Fondo de Compensación de Repesos-Intermedios	-	-	-	-	-	-

Concepto (c)	Ingreso					Diferencia (e)
	Estimado (d)	Ampliaciones/ (Reducciones)	Modificado	Devengado	Recaudado	
I) Otros Incentivos Económicos	-	-	-	-	-	-
J. Transferencias y Asignaciones	-	-	-	-	-	-
K. Convenios	-	-	-	-	-	-
K1) Otros Convenios y Subsidios	-	-	-	-	-	-
L. Otros Ingresos de Libre Disposición (L=I+Q2)	-	-	-	-	-	-
I1) Participaciones en Ingresos Locales	-	-	-	-	-	-
Q2) Otros Ingresos de Libre Disposición	-	-	-	-	-	-
<b>L. Total de Ingresos de Libre Disposición (I=A+B+C+D+E+F+G+H+I+J+K+L)</b>	<b>8,850,000.00</b>	-	<b>8,850,000.00</b>	<b>2,640,839.80</b>	<b>2,640,839.80</b>	<b>6,209,160.20</b>
<b>Ingresos Excedentes de Ingresos de Libre Disposición</b>						
<b>Transferencias Federales Etiquetadas</b>						
<b>A. Aportaciones (A=a1+a2+a3+a4+a5+a6+a7+a8)</b>	-	-	-	-	-	-
a1) Fondo de Aportaciones para la Nómina Educativa y Gasto Operativo	-	-	-	-	-	-
a2) Fondo de Aportaciones para los Servicios de Salud	-	-	-	-	-	-
a3) Fondo de Aportaciones para la Infraestructura Social	-	-	-	-	-	-
a4) Fondo de Aportaciones para el Fortalecimiento de los Municipios y de las Demarcaciones Territoriales del Distrito Federal	-	-	-	-	-	-
a5) Fondo de Aportaciones Múltiples	-	-	-	-	-	-
a6) Fondo de Aportaciones para la Educación Tecnológica y de Adultos	-	-	-	-	-	-
a7) Fondo de Aportaciones para la Seguridad Pública de los Estados y del Distrito Federal	-	-	-	-	-	-
a8) Fondo de Aportaciones para el Fortalecimiento de las Entidades Federativas	-	-	-	-	-	-
<b>B. Convenios (B=b1+b2+b3+b4)</b>	-	-	-	-	-	-
b1) Convenios de Protección Social en Salud	-	-	-	-	-	-
b2) Convenios de Descentralización	-	-	-	-	-	-
b3) Convenios de Reasignación	-	-	-	-	-	-
b4) Otros Convenios y Subsidios	-	-	-	-	-	-
<b>C. Fondos Distintos de Aportaciones (C=c1+c2)</b>	-	-	-	-	-	-
c1) Fondo para Entidades Federativas y Municipios Productores de Hidrocarburos	-	-	-	-	-	-
c2) Fondo Minero	-	-	-	-	-	-
<b>D. Transferencias, Asignaciones, Subsidios y Subvenciones, y Pensiones y Jubilaciones</b>	-	-	-	-	-	-

Concepto (c)	Ingreso					Diferencia (e)
	Estimado (d)	Ampliaciones/ (Reducciones)	Modificado	Devengado	Recaudado	
E. Otras Transferencias Federales Etiquetadas	-	-	-	-	-	-
II. Total de Transferencias Federales Etiquetadas (E = A + B + C + D + E)	-	-	-	-	-	-
III. Ingresos Derivados de Financiamientos (III = A)	+	+	-	-	-	+
A. Ingresos Derivados de Financiamientos	-	-	-	-	-	-
IV. Total de Ingresos (IV = I + II + III)	8,850,000.00	-	8,850,000.00	2,640,839.80	2,540,839.80	6,209,160.20
<b>Datos Informativos</b>						
1. Ingresos Derivados de Financiamientos con Fuente de Pago de Ingresos de Libre Disposición	-	-	-	-	-	-
2. Ingresos Derivados de Financiamientos con Fuente de Pago de Transferencias Federales Etiquetadas	-	-	-	-	-	-
3. Ingresos Derivados de Financiamientos (3 = 1 + 2)	-	-	-	-	-	-

Elaboró: J. Manuel Maldonado Maciel  
Puesto: Departamento de Contabilidad

Autorizó: Ing. Daniel Ibarra Guerra  
Puesto: Secretario Ejecutivo

**Nombre de la Entidad: Fideicomiso Maestro para el Financiamiento del Sector Agropecuario en Sonora**  
**Conciliación entre los Ingresos Presupuestarios y Contables** **ETCA-II-03**  
**AL 30 de junio 2021**

**TRIMESTRE: SEGUNDO 2021**

<b>1. Total de Ingresos Presupuestarios</b>		<b>2,640,704.35</b>
<b>2. Mas Ingresos contables No Presupuestarios</b>		<b>135.45</b>
Ingresos Financieros		
Incremento por Variación de Inventarios		
Disminución del Exceso de Estimaciones por Pérdida o Deterioro u Obsolencia		
Disminución del Exceso de Provisiones		
Otros Ingresos y Beneficios Varios	<b>135.45</b>	
Otros Ingresos Contables No Presupuestarios		
<b>3. Menos Ingresos Presupuestarios No Contables</b>		<b>0.00</b>
Aprovechamientos Patrimoniales		
Ingresos Derivados de Financiamientos		
Otros Ingresos Presupuestarios No Contables		
<b>4. Total de Ingresos Contables (4= 1 + 2 - 3)</b>		<b>2,640,839.80</b>

1. Se deberán incluir los ingresos Contables No Presupuestarios que no se regularizaron presupuestariamente durante el ejercicio  
2. Los Ingresos Financieros y otros ingresos se regularizarán presupuestariamente de acuerdo a la legislación aplicable


---

 Elaboró: Manuel Maldonado Maciel  
 Puesto: Depto. de Contabilidad


---

 Autorizó: Ing. Daniel Ibarra Guerra  
 Puesto: Secretario Ejecutivo

Estado Analítico del Ejercicio Presupuesto de Egresos  
 Clasificación por Objeto del Gasto (Capítulo y Concepto)  
 Del 31 de Diciembre al 30 de Junio de 2021

TRIMESTRE: SEGUNDO 2021

Ejercicio del Presupuesto por Capítulo del Gasto	Egresos Aprobados Anual (1)	Ampliaciones/Reducciones (2)	Egresos Modificados Anual (3=1+2)	Egresos Devengados Acumulados (4)	Egresos Pagados Acumulados (5)	Subejercicio (6 = 3 - 4)
Servicios Personales	0	0	0	0	0	0
Ret remuneraciones al Personal de Categoría Permanente	0	0	0	0	0	0
Ret remuneraciones al Personal de Categoría Transitorio	0	0	0	0	0	0
Ret remuneraciones Adicionales y Especiales	0	0	0	0	0	0
Seguridad Social	0	0	0	0	0	0
Otras Prestaciones Sociales y Económicas	0	0	0	0	0	0
Provisiones	0	0	0	0	0	0
Pago de Estímulos a Servidores Públicos	0	0	0	0	0	0
Materiales y Suministros	196,000	0	196,000	67,908	67,808	128,192
Materiales de Administración, Emisión de Documentos y Artículos Oficiales	30,000	0	30,000	5,722	5,722	24,278
Alimentos y Utensilios	51,000	0	51,000	19,908	19,908	31,092
Materiales Primas y Materiales de Producción y Comercialización	0	0	0	0	0	0
Materiales y Artículos de Construcción y de Reparación	0	0	0	0	0	0
Productos Químicos, Farmacéuticos y de Laboratorio	0	0	0	0	0	0
Combustibles, Lubricantes y Aditivos	105,000	0	105,000	28,593	28,593	76,407
Vestuario, Blancos, Prendas de Protección y Artículos Deportivos	0	0	0	0	0	0
Materiales y Suministros Para Seguridad	0	0	0	0	0	0
Herramientas, Relaciones y Accesorios Menores	10,000	0	10,000	3,385	3,385	6,615
Servicios Generales	4,488,245	0	4,488,245	2,062,386	2,062,386	2,395,859
Servicios Básicos	0	0	0	0	0	0
Servicios de Arrendamiento	155,000	0	155,000	76,560	76,560	78,440
Servicios Profesionales, Científicos, Técnicos y Otros Servicios	3,569,245	0	3,569,245	1,752,561	1,752,561	1,816,684
Servicios Financieros, Bancarios y Comerciales	430,000	0	430,000	220,404	220,404	229,596
Servicios de Instalación, Reparación, Mantenimiento y Conservación	84,000	0	84,000	7,777	7,777	76,223
Servicios de Comunicación Social y Publicidad	0	0	0	0	0	0
Servicios de Traslado y Viajes	225,000	0	225,000	23,450	23,450	201,550
Servicios Oficiales	10,000	0	10,000	0	0	10,000
Otros Servicios Generales	15,000	0	15,000	31,634	31,634	-16,634
Transferencias, Asignaciones, Subsidios y Otros Ayudos	0	0	0	0	0	0
Transferencias Internas y Asignaciones al Sector Público	0	0	0	0	0	0
Transferencias al Resto del Sector Público	0	0	0	0	0	0
Subsidios y Subvenciones	0	0	0	0	0	0
Ayudas Sociales	0	0	0	0	0	0
Pensiones y Jubilaciones	0	0	0	0	0	0
Transferencias a Fideicomisos, Mandatos y Otros Análogos	0	0	0	0	0	0
Transferencias a la Seguridad Social	0	0	0	0	0	0
Donativos	0	0	0	0	0	0
Transferencias al Exterior	0	0	0	0	0	0
Bienes Muebles, Inmuebles e Intangibles	41,000	0	41,000	0	0	41,000
Mobiliario y Equipo de Administración	35,000	0	35,000	0	0	35,000
Mobiliario y Equipo Educativo y Recreativo	0	0	0	0	0	0
Equipo Instrumental Médico y de Laboratorio	0	0	0	0	0	0
Vehículos y Equipo de Transporte	0	0	0	0	0	0
Equipo de Defensa y Seguridad	0	0	0	0	0	0
Maquinaria, Otros Equipos y Herramientas	6,000	0	6,000	0	0	6,000
Activos Biológicos	0	0	0	0	0	0
Bienes Inmuebles	0	0	0	0	0	0
Activos Intangibles	0	0	0	0	0	0
Inversión Pública	0	0	0	0	0	0
Otra Pública en Bienes de Dominio Público	0	0	0	0	0	0
Otra Pública en Bienes Propios	0	0	0	0	0	0
Proyectos Productivos y Acciones de Fomento	0	0	0	0	0	0
Inversiones Financieras y Otras Provisionales	0	0	0	0	0	0
Inversiones Para el Fomento de Actividades Productivas	0	0	0	0	0	0
Acciones y Participaciones de Capital	0	0	0	0	0	0

Compra de Títulos y Valores			0			0
Concesión de Préstamos			0			0
Inversiones en Fideicomisos, Mandatos y Otros Análogos			0			0
Otras Inversiones Financieras			0			0
Provisiones para Contingencias y Otras Ergaciones Especiales			0			0
Participaciones y Aportaciones	0	0	0	0	0	0
Participaciones			0			0
Aportaciones			0			0
Convenios			0			0
Deuda Pública	0	0	0	0	0	0
Amortización de la Deuda Pública			0			0
Intereses de la Deuda Pública			0			0
Comisiones de la Deuda Pública			0			0
Gastos de la Deuda Pública			0			0
Costo por Coberturas			0			0
Aportes Financieros			0			0
Adelantos de Ejercicios Fiscales Anteriores (Adelantos)			0			0
<b>Total del Gasto</b>	<b>4,725,245</b>	<b>0</b>	<b>4,725,245</b>	<b>2,148,994</b>	<b>2,148,994</b>	<b>2,575,250</b>

Elaboró: J. Manuel Maldonado Maciel  
Puesto: Departamento de Contabilidad

Autorizó: Ing. Daniel Ibarra Guerra  
Puesto: Secretario Ejecutivo

Nombre de la Entidad: Fideicomiso Maestro para el Financiamiento del Sector Agropecuario en Sonora

ETCA-II-05

Estado Analítico del Ejercicio del Presupuesto de Egresos Reales - LRF

Clasificación por Objeto del Gasto (Concepto y Concepto)

Del 01 de Octubre al 30 de Junio de 2021

(PAG. 02)

TRIMESTRE: SEGUNDO 2021

Concepto (a)	Egresos					Subtotal (b)
	Recurso (c)	Ampliaciones (Reducciones)	Modificado	Conversos	Pagos	
<b>C. Bases M. Equipado (P+M+O+D+M+H+R+G)</b>	4,702,244.51	-	4,702,244.51	2,148,844.18	3,553,400.33	2,375,246.33
<b>A. Servicios Personales (A+I+M+D+O+M+H+R+G)</b>	-	-	-	-	-	-
A1) Remuneraciones al Personal de Confianza Permanente	-	-	-	-	-	-
A2) Remuneraciones al Personal de Confianza Transitorio	-	-	-	-	-	-
A3) Remuneraciones Adicionales y Especiales	-	-	-	-	-	-
A4) Seguridad Social	-	-	-	-	-	-
A5) Otras Prestaciones Sociales y Económicas	-	-	-	-	-	-
A6) Pensiones	-	-	-	-	-	-
A7) Pago de Servicios a Entidades Públicas	-	-	-	-	-	-
<b>D. Materiales y Suministros (D+I+M+D+O+M+H+R+G)</b>	198,000.00	-	198,000.00	87,827.92	110,172.08	198,000.00
D1) Materiales de Administración, Equipo de Documentación y Archivo (Oficial)	20,000.00	-	20,000.00	-5,721.38	14,278.62	20,000.00
D2) Alimentos y Bebidas	20,000.00	-	20,000.00	19,808.26	19,808.26	20,000.00
D3) Materiales de Oficina y Materiales de Producción y Conservación	-	-	-	-	-	-
D4) Materiales y Archivo de Conservación y el Resguardo	-	-	-	-	-	-
D5) Productos Químicos, Farmacéuticos y de Laboratorio	-	-	-	-	-	-
D6) Combustibles, Lubricantes y Aceites	98,000.00	-	98,000.00	28,000.00	70,000.00	98,000.00
D7) Vestuario, Sumos, Prendas de Protección y Artículos Deportivos	-	-	-	-	-	-
D8) Materiales y Suministros para Seguridad	-	-	-	-	-	-
D9) Herramientas, Teléfonos y Accesorios Móviles	10,000.00	-	10,000.00	2,384.38	7,615.62	10,000.00
<b>E. Servicios Generales (E+I+M+D+O+M+H+R+G)</b>	4,495,044.51	-	4,495,044.51	2,080,384.20	2,414,660.31	2,989,046.20
E1) Servicios Básicos	-	-	-	-	-	-
E2) Servicios de Asesoramiento	100,000.00	-	100,000.00	18,840.00	81,160.00	100,000.00
E3) Servicios Polivalentes, Científicos, Técnicos y Otros Servicios	3,089,044.51	-	3,089,044.51	1,782,980.86	1,306,063.65	1,819,980.86
E4) Servicios Financieros, Bancarios y Cuentas de Ahorro	400,000.00	-	400,000.00	200,494.43	199,505.57	200,000.00
E5) Servicios de Instalación, Reparativa, Mantenimiento y Conservación	60,000.00	-	60,000.00	7,777.00	52,223.00	60,000.00
E6) Servicios de Comunicación Social y Publicidad	-	-	-	-	-	-
E7) Servicios de Trabajo y Viajes	230,000.00	-	230,000.00	22,810.00	207,190.00	230,000.00
E8) Servicios Oculares	10,000.00	-	10,000.00	-	-	10,000.00
E9) Otros Servicios Generales	10,000.00	-	10,000.00	11,034.32	1,965.68	10,000.00
<b>F. Transferencias, Asignaciones, Subsidios y Otros Ayudos (D+I+M+D+O+M+H+R+G)</b>	-	-	-	-	-	-
F1) Transferencias Internas y Asignaciones de Sector Público	-	-	-	-	-	-
F2) Transferencias al Poder Judicial Federal	-	-	-	-	-	-
F3) Subsidios y Subvenciones	-	-	-	-	-	-
F4) Ayudas Sociales	-	-	-	-	-	-
F5) Pensiones y Jubilaciones	-	-	-	-	-	-
F6) Transferencias a Tributos, Muebles y Otros Aranceles	-	-	-	-	-	-
F7) Transferencias a la Seguridad Social	-	-	-	-	-	-
F8) Donaciones	-	-	-	-	-	-
F9) Transferencias al Extranjero	-	-	-	-	-	-
<b>G. Bienes Muebles, Intangibles e Intangibles (E+I+M+D+O+M+H+R+G)</b>	41,000.00	-	41,000.00	-	-	41,000.00
G1) Mobiliario y Equipo de Administración	10,000.00	-	10,000.00	-	-	10,000.00
G2) Mobiliario y Equipo de Laboratorio y Resguardo	-	-	-	-	-	-
G3) Equipo e Instrumental Médico y de Laboratorio	-	-	-	-	-	-
G4) Vehículos y Equipo de Transporte	-	-	-	-	-	-
G5) Equipo de Oficina y Seguridad	-	-	-	-	-	-
G6) Maquinaria, Otros Equipos y Aparatos	6,000.00	-	6,000.00	-	-	6,000.00
G7) Activos Intangibles	-	-	-	-	-	-
G8) Bienes Inmuebles	-	-	-	-	-	-
G9) Activos Intangibles	-	-	-	-	-	-
<b>H. Inversión Pública (I+M+D+O+M+H+R+G)</b>	-	-	-	-	-	-
H1) Obras Públicas en Bienes de Servicio Público	-	-	-	-	-	-
H2) Obras Públicas en Bienes Propios	-	-	-	-	-	-
H3) Proyectos Productivos e Inocuos de Fomento	-	-	-	-	-	-
<b>I. Inversión Financiera y Otros Préstamos (D+I+M+D+O+M+H+R+G)</b>	-	-	-	-	-	-
I1) Inversión Financiera de Actividades Productivas	-	-	-	-	-	-
I2) Acciones o Participaciones de Capital	-	-	-	-	-	-
I3) Compra de Valores y Valores	-	-	-	-	-	-





<b>A. Ingresos Públicos (1+2+3+4)</b> 1) Cita Pública en Bases de Datos Públicas 2) Cita Pública en Bases Privadas 3) Proyectos, Incentivos y Avances de Proyectos <b>B. Ingresos Privados y Otros Ingresos (5+6+7+8+9+10+11)</b> 4) Incentivos Para el Fomento de Actividades Económicas 5) Acciones y Participaciones de Capital 6) Compra de Títulos y Valores 7) Contratos de Fideicomiso 8) Incentivos a Personas Físicas, Jurídicas y Otras Entidades Fideicomiso de Derechos Reales e Intelectuales 9) Otros Ingresos Privados 10) Préstamos para el Fomento y Otros Supuestos Especiales <b>C. Participaciones y Reintegros (12+13+14)</b> 11) Participaciones 12) Aportaciones 13) Reintegros <b>D. Deuda Pública (15+16+17+18+19+20)</b> 14) Emisión de la Deuda Pública 15) Intención de la Deuda Pública 16) Contratos de la Deuda Pública 17) Cobro de la Deuda Pública 18) Costo de Cobertura 19) Apoyo Financiero 20) Activos de Emisión Títulos Arretrados (2017-18)								
<b>E. Total de Egresos (21+22)</b>	670,334.01	-	670,334.01	1,140,668.18	1,140,668.18	1,140,668.18	1,140,668.18	1,140,668.18

Elaboró: J. Manuel Maldonado Maciel  
 Puesto: Departamento de Contabilidad

Autorizó: Ing. Daniel Ibarra Guerra  
 Puesto: Secretario Ejecutivo

Nombre de la Entidad: Fideicomiso Maestro para el Financiamiento del Sector Agropecuario en Sonora

ETCA-II-06


Estado Analítico del Ejercicio Presupuesto de Egresos

Clasificación Económica (por Tipo de Gasto)

Del 31 de Diciembre al 30 de Junio de 2021

TRIMESTRE: SEGUNDO 2021

Concepto	Egresos Aprobado Anual (1)	Ampliaciones/ (Reducciones) (2)	Egresos Modificado Anual (3=1+2)	Egresos Devengado Acumulado (4)	Egresos Pagado Acumulado (5)	Subejercicio (6 = 3 - 4)
Gasto Corriente	4,690,245		4,690,245	2,149,994	2,149,994	2,540,250
Gasto de Capital	35,000	0	0	0	0	0
Amortización del la Deuda y Disminución de Pasivos			0			0
Pensiones y Jubilaciones			0			0
Participaciones			0			0
<b>Total del Gasto</b>	<b>4,725,245</b>	<b>0</b>	<b>4,725,245</b>	<b>2,149,994</b>	<b>2,149,994</b>	<b>2,575,250</b>

  
Elaboró: J. Manuel Maldonado Maciel  
Puesto: Departamento de Contabilidad

  
Autorizó: Ing. Daniel Ibarra Guerra  
Puesto: Secretario Ejecutivo

Nombre de la Entidad: Fideicomiso Maestro para el Financiamiento del Sector Agropecuario en Sonora  
 Estado Analítico del Ejercicio Presupuesto de Egresos  
 Clasificación Administrativa (Por Unidad Administrativa)  
 Del 31 de Diciembre al 30 de Junio de 2021

ETCA-II-07

TRIMESTRE: SEGUNDO 2021

Clasificación Administrativa (Por Unidad Administrativa)	Egresos Aprobado Anual (1)	Ampliaciones/ (Reducciones) (2)	Egresos Modificado Anual (3)=(1+2)	Egresos Devengado Acumulado (4)	Egresos Pagado Acumulado (5)	Subejercicio (6)=(4-5)
Secretaría Ejecutiva	4,725,245	0	4,725,245	2,148,994	2,148,994	2,576,251
	0					
<b>Total del Gasto</b>	<b>4,725,245</b>	<b>0</b>	<b>4,725,245</b>	<b>2,148,994</b>	<b>2,148,994</b>	<b>2,576,251</b>

Elaboró: J. Manuel Melsonado Maciel  
 Puesto: Departamento de Contabilidad

Autorizó: Ing. Daniel Barra Guerra  
 Puesto: Secretario Ejecutivo

**Nombre de la Entidad: Fideicomiso Maestro para el Financiamiento del Sector Agropecuario en Sonora**

Estado Analítico del Ejercicio del Presupuesto de Egresos Detallado - LDF

Clasificación Administrativa

Del 31 de Diciembre al 30 de Junio de 2021

ETCA-II-08

(PESOS)

**TRIMESTRE: SEGUNDO 2021**

Concepto (c)	Egresos					Subejercicio (e)
	Aprobado (d)	Ampliaciones/ (Reducciones)	Modificado	Devengado	Pagado	
<b>I. Gasto No Etiquetado</b>						
<b>(I=A+B+C+D+E+F+G+H)</b>	4,725,244.51		4,725,244.51	2,149,994.18	2,149,994.18	2,575,250.33
Secretaría Ejecutiva	4,725,244.51		4,725,244.51	2,149,994.18	2,149,994.18	2,575,250.33
B. Dependencia o Unidad Administrativa 2						
C. Dependencia o Unidad Administrativa 3						
D. Dependencia o Unidad Administrativa 4						
E. Dependencia o Unidad Administrativa 5						
F. Dependencia o Unidad Administrativa 6						
G. Dependencia o Unidad Administrativa 7						
H. Dependencia o Unidad Administrativa xx						
<b>II. Gasto Etiquetado</b>						
<b>(II=A+B+C+D+E+F+G+H)</b>						
A. Dependencia o Unidad Administrativa 1						
B. Dependencia o Unidad Administrativa 2						
C. Dependencia o Unidad Administrativa 3						
D. Dependencia o Unidad Administrativa 4						
E. Dependencia o Unidad Administrativa 5						
F. Dependencia o Unidad Administrativa 6						
G. Dependencia o Unidad Administrativa 7						
H. Dependencia o Unidad Administrativa xx						
<b>III. Total de Egresos (III = I + II)</b>	4,725,244.51		4,725,244.51	2,149,994.18	2,149,994.18	2,575,250.33

Elaboró: J. Manuel Maldonado Maciel  
Puesto: Departamento de Contabilidad

Autorizó: Ing. Daniel Ibarra Guerra  
Puesto: Secretario Ejecutivo

Nombre de la Entidad: Fideicomiso Maestro para el Financiamiento del Sector Agropecuario en Sonora

ETCA-II-09

Estado Analítico del Ejercicio Presupuesto de Egresos

Clasificación Administrativa (Por Poderes)

Del 31 de Diciembre al 30 de Junio de 2021

TRIMESTRE: SEGUNDO 2021

Clasificación Administrativa (Por Poderes)	Egresos Aprobado Anual (1)	Ampliaciones/ (Reducciones) (2)	Egresos Modificado Anual (3=1+2)	Egresos Devengado Acumulado (4)	Egresos Pagado Acumulado (5)	Subejercicio (6 = 3 - 4)
Poder Ejecutivo	4,725,245	0	4,725,245	2,149,994	2,149,994	2,575,250
Poder Legislativo			0			0
Poder Judicial			0			0
Órganos Autónomos			0			0
<b>Total del Gasto</b>	<b>4,725,245</b>	<b>0</b>	<b>4,725,245</b>	<b>2,149,994</b>	<b>2,149,994</b>	<b>2,575,250</b>

Elaboró: J. Manuel Maldonado Maciel  
Puesto: Departamento de Contabilidad

Autorizó: Ing. Daniel Ibarra Guerra  
Puesto: Secretario Ejecutivo

Nombre de la Entidad: Fideicomiso Maestro para el Financiamiento del Sector Agropecuario en Sonora  
 Estado Analítico del Ejercicio Presupuesto de Egresos  
 Clasificación Administrativa (Por Tipo de Organismos o Entidad Paraestatal)  
 Del 31 de Diciembre al 30 de Junio de 2021

ETCA-II-10

TRIMESTRE: SEGUNDO 2021

Concepto	Egresos Aprobado Anual (1)	Ampliaciones/ (Reducciones) (2)	Egresos Modificado Anual (3=1+2)	Egresos Devengado Acumulado (4)	Egresos Pagado Acumulado (5)	Subejercicio (6 = 3 - 4)
Entidades Paraestatales y Fideicomisos No Empresariales y No Financieros			0			0
Instituciones Públicas de la Seguridad Social			0			0
Entidades Paraestatales Empresariales No Financieras con Participación Estatal Mayoritaria			0			0
Fideicomisos Empresariales No Financieros con Participación Estatal Mayoritaria			0			0
Entidades Paraestatales Empresariales Financieras Monetarias con Participación Estatal Mayoritaria			0			0
Entidades Paraestatales Empresariales Financieras No Monetarias con Participación Estatal Mayoritaria			0			0
Fideicomisos Financieros Públicos con Participación Estatal Mayoritaria	4,725,245	0	4,725,245	2,149,994	2,149,994	2,575,250
<b>Total del Gasto</b>	<b>4,725,245</b>	<b>0</b>	<b>4,725,245</b>	<b>2,149,994</b>	<b>2,149,994</b>	<b>2,575,250</b>

Elaboró: J. Manuel Maldonado Maciel  
 Puesto: Departamento de Contabilidad

Autorizó: Ing. Daniel Ibarra Guerra  
 Puesto: Secretario Ejecutivo

Nombre de la Entidad: Fideicomiso Maestro para el Financiamiento del Sector Agropecuario en Sonora

Estado Analítico del Ejercicio Presupuesto de Egresos

Clasificación Funcional (Finalidad y Función)

ETCA-II-11

Del 31 de Diciembre al 30 de Junio de 2021

TRIMESTRE: SEGUNDO 2021

Concepto	Egresos Aprobado Anual (1)	Ampliaciones/ (Reducciones) (2)	Egresos Modificado Anual (3=1+2)	Egresos Devengado Acumulado (4)	Egresos Pagado Acumulado (5)	Subejercicio (6=3-4)
<b>Gobierno</b>	0	0	0	0	0	0
Legislación			0			0
Justicia			0			0
Coordinación de la Política de Gobierno			0			0
Relaciones Exteriores			0			0
Asuntos Financieros y Hacendarios			0			0
Seguridad Nacional			0			0
Asuntos de Orden Público y Seguridad Interior			0			0
Otros Servicios Generales			0			0
<b>Desarrollo Social</b>	0	0	0	0	0	0
Protección Ambiental			0			0
Viviendas y Servicios a la Comunidad			0			0
Salud			0			0
Recreación, Cultura y Otras Manifestaciones Sociales			0			0
Educación			0			0
Protección Social			0			0
Otros Asuntos Sociales			0			0
<b>Desarrollo Económico</b>	4,725,245	0	4,725,245	2,149,994	2,149,994	2,575,250
Asuntos Económicos, Comerciales y Laborales en General			0			0
Agropecuaria, Silvicultura, Pesca y Caza	4,725,245	0	4,725,245	2,149,994	2,149,994	2,575,250
Combustibles y Energía			0			0
Minería, Manufacturas y Construcción			0			0
Transporte			0			0
Comunicaciones			0			0
Turismo			0			0
Ciencia, Tecnología e Innovación			0			0
Otras Industrias y Otros Asuntos Económicos			0			0
<b>Otras No Clasificadas en funciones anteriores</b>	0	0	0	0	0	0
Transacciones de la Deuda Pública / Costo financiero de la Deuda	0	0	0	0	0	0
Transferencias, Participaciones y Aportaciones entre Diferentes Niveles y Órdenes de gobierno			0			0
Saneamiento del Sistema Financiero			0			0
Adeudos de ejercicios Fiscales Anteriores			0			0
<b>Total del Gasto</b>	4,725,245	0	4,725,245	2,149,994	2,149,994	2,575,250

Elaboró: J. Manuel Maldonado Maciel  
Puesto: Departamento de Contabilidad

Autorizó: Ing. Daniel Ibarra Guerra  
Puesto: Secretario Ejecutivo

Nombre de la Entidad: Fideicomiso Maestro para el Financiamiento del Sector Agropecuario en Sonora

Estado Analítico del Ejercicio del Presupuesto de Egresos Detallado - LDF

ETCA-II-12

Clasificación Funcional (Finalidad y Función)

Del 31 de Diciembre al 30 de Junio de 2021

TRIMESTRE: SEGUNDO 2021

(PESOS)

Concepto (c)	Egresos					Subejercicio (e)
	Aprobado (d)	Ampliaciones/ (Reducciones)	Modificado	Devengado	Pagado	
<b>I. Gasto No Esquejado (I=A+B+C+D)</b>	4,725,244.51	-	4,725,244.51	2,149,994.18	2,149,994.18	2,575,250.33
<b>A. Gobierno (A=a1+a2+a3+a4+a5+a6+a7+a8)</b>	-	-	-	-	-	-
a1) Legislación	-	-	-	-	-	-
a2) Justicia	-	-	-	-	-	-
a3) Coordinación de la Política de Gobierno	-	-	-	-	-	-
a4) Relaciones Exteriores	-	-	-	-	-	-
a5) Asuntos Financieros y Hacendarios	-	-	-	-	-	-
a6) Seguridad Nacional	-	-	-	-	-	-
a7) Asuntos de Orden Público y de Seguridad Interior	-	-	-	-	-	-
a8) Otros Servicios Generales	-	-	-	-	-	-
<b>B. Desarrollo Social (B=b1+b2+b3+b4+b5+b6+b7)</b>	-	-	-	-	-	-
b1) Protección Ambiental	-	-	-	-	-	-
b2) Vivienda y Servicios a la Comunidad	-	-	-	-	-	-
b3) Salud	-	-	-	-	-	-
b4) Recreación, Cultura y Otras Manifestaciones Sociales	-	-	-	-	-	-
b5) Educación	-	-	-	-	-	-
b6) Protección Social	-	-	-	-	-	-
b7) Otros Asuntos Sociales	-	-	-	-	-	-
<b>C. Desarrollo Económico (C=c1+c2+c3+c4+c5+c6+c7+c8+c9)</b>	4,725,244.51	-	4,725,244.51	2,149,994.18	2,149,994.18	2,575,250.33
c1) Asuntos Económicos, Comerciales y Laborales en General	-	-	-	-	-	-
c2) Agropecuaria, Silvicultura, Pesca y Caza	4,725,244.51	-	4,725,244.51	2,149,994.18	2,149,994.18	2,575,250.33
c3) Combustibles y Energía	-	-	-	-	-	-
c4) Minería, Manufacturas y Construcción	-	-	-	-	-	-
c5) Transporte	-	-	-	-	-	-
c6) Comunicaciones	-	-	-	-	-	-
c7) Turismo	-	-	-	-	-	-
c8) Ciencia, Tecnología e Innovación	-	-	-	-	-	-



Concepto (c)	Egresos					Subejercicio (e)
	Aprobado (d)	Ampliaciones/ (Reducciones)	Modificado	Devengado	Pagado	
c8) Otras Industrias y Otros Asuntos Económicos			-			-
D. Otras No Clasificadas en Funciones Anteriores (D=d1+d2+d3+d4)	-	-	-	-	-	-
d1) Transacciones de la Deuda Pública / Costo Financiero de la Deuda			-			-
d2) Transferencias, Participaciones y Aportaciones Entre Diferentes Niveles y Ordenes de Gobierno			-			-
d3) saneamiento del Sistema Financiero			-			-
d4) Aduantos de Ejercicios Fiscales Anteriores			-			-
E. Gasto Etiquetado (E=A+B+C+D)	-	-	-	-	-	-
A. Gobierno (A=a1+a2+a3+a4+a5+a6+a7+a8)	-	-	-	-	-	-
a1) Legislación			-			-
a2) Justicia			-			-
a3) Coordinación de la Política de Gobierno			-			-
a4) Relaciones Exteriores			-			-
a5) Asuntos Financieros y Hacendarios			-			-
a6) Seguridad Nacional			-			-
a7) Asuntos de Orden Público y de Seguridad Interior			-			-
a8) Otros Servicios Generales			-			-
B. Desarrollo Social (B=b1+b2+b3+b4+b5+b6+b7)	-	-	-	-	-	-
b1) Protección Ambiental			-			-
b2) Vivienda y Servicios a la Comunidad			-			-
b3) Salud			-			-
b4) Recreación, Cultura y Otras Manifestaciones Sociales			-			-
b5) Educación			-			-
b6) Protección Social			-			-
b7) Otros Asuntos Sociales			-			-
C. Desarrollo Económico (C=c1+c2+c3+c4+c5+c6+c7+c8+c9)	-	-	-	-	-	-
c1) Asuntos Económicos, Comerciales y Laborales en General			-			-
c2) Agropecuaria, Silvicultura, Pesca y Caza			-			-
c3) Combustibles y Energía			-			-
c4) Minería, Manufacturas y Construcción			-			-
c5) Transporte			-			-
c6) Comunicaciones			-			-
c7) Turismo			-			-

Concepto (c)	Egresos					Subejercicio (e)
	Aprobado (d)	Ampliaciones/ (Reducciones)	Modificado	Devengado	Pagado	
c8) Ciencia, Tecnología e Innovación			-			-
c9) Otras Industrias y Otros Asuntos Económicos			-			-
D. Otras No Clasificadas en Funciones Anteriores [(d1)+(d2)+(d3)+(d4)]	-	-	-	-	-	-
d1) Transacciones de la Deuda Pública / Costo Financiero de la Deuda	-		-			-
d2) Transferencias, Participaciones y Aportaciones Entre Diferentes Niveles y Ordenes de Gobierno	-		-			-
d3) Saneamiento del Sistema Financiero	-		-			-
d4) Adeudos de Ejercicios Fiscales Anteriores	-		-			-
<b>II. Total de Egresos (II = I + II)</b>	<b>4,725,244.51</b>	<b>-</b>	<b>4,725,244.51</b>	<b>2,149,994.18</b>	<b>2,149,994.18</b>	<b>2,575,250.33</b>

Elaboró: J. Manuel Maldonado Maciel  
Puesto: Departamento de Contabilidad

Autorizó: Ing. Daniel Ibarra Guerra  
Puesto: Secretario Ejecutivo

## Nombre de la Entidad: Fideicomiso Maestro para el Financiamiento del Sector Agropecuario en Sonora

Estado Analítico del Ejercicio Presupuesto de Egresos

ETCA 0-13

## Por Partida del Gasto

Del 31 de diciembre al 30 de Junio de 2021

(P.000)

TRIMESTRE:

SEGUNDO 2020

Ejercicio del Presupuesto por Partida / Descripción		Egresos Aprobado Anual (1)	Ampliaciones/Reducciones (2)	Egresos Modificado Anual (3=1+2)	Egresos Devengado Acumulado (4)	Egresos Pagado Acumulado (5)	Subejercicio (6+3-4)	% Avance Anual (7=4/3)
1000	Servicios personales	-	-	-	-	-	-	0.00%
2000	Materiales y suministros	196,000.00	-	196,000.00	57,607.92	57,607.92	158,392.08	29.39%
2100	Materiales de administración, emisión de documentos y artículos oficiales	60,000.00	-	60,000.00	24,022.22	24,022.22	45,977.78	35.33%
211	Materiales, útiles y equipos menores de oficina	30,000.00	-	30,000.00	5,721.78	5,721.78	24,278.22	19.07%
*	Materiales, útiles y equipos menores de oficina	30,000.00	-	30,000.00	5,721.78	5,721.78	24,278.22	19.07%
214	Materiales, útiles y equipos menores de tecnologías de la información	20,000.00	-	20,000.00	10,324.00	10,324.00	9,676.00	51.62%
*	Materiales y útiles para el procesamiento de equipos y bienes informáticos	20,000.00	-	20,000.00	10,324.00	10,324.00	9,676.00	51.62%
216	Materiales de imprenta	10,000.00	-	10,000.00	4,159.44	4,159.44	5,840.56	41.59%
*	Materiales de imprenta	10,000.00	-	10,000.00	4,159.44	4,159.44	5,840.56	41.59%
218	Materiales para el registro e identificación de bienes y valores	8,000.00	-	8,000.00	3,817.00	3,817.00	4,183.00	47.71%
*	Placas, engranajes, catomantas y fotografías	8,000.00	-	8,000.00	3,817.00	3,817.00	4,183.00	47.71%
2200	Alimentos y utensilios	13,000.00	-	13,000.00	1,607.82	1,607.82	11,392.18	12.37%
221	Productos alimenticios para personas	10,000.00	-	10,000.00	1,607.82	1,607.82	8,392.18	16.08%
*	Productos alimenticios para el personal en las instalaciones	10,000.00	-	10,000.00	1,607.82	1,607.82	8,392.18	16.08%
223	Utensilios para el servicio de alimentación	3,000.00	-	3,000.00	-	-	3,000.00	0.00%
*	Utensilios para el servicio de alimentación	3,000.00	-	3,000.00	-	-	3,000.00	0.00%
2800	Combustibles, lubricantes y aditivos	105,000.00	-	105,000.00	28,593.00	28,593.00	76,407.00	27.23%
281	Combustibles, lubricantes y aditivos	105,000.00	-	105,000.00	28,593.00	28,593.00	76,407.00	27.23%
*	Combustibles	95,000.00	-	95,000.00	28,512.83	28,512.83	66,487.17	30.81%
*	Lubricantes y aditivos	10,000.00	-	10,000.00	80.17	80.17	9,919.83	0.80%
2900	Herramientas, relaciones y accesorios menores	10,000.00	-	10,000.00	3,384.88	3,384.88	6,615.12	33.85%
294	Relaciones y accesorios menores de equipo de computo y tecnologías de la información	10,000.00	-	10,000.00	3,384.88	3,384.88	6,615.12	33.85%
*	Relaciones y accesorios menores de equipo de computo y tecnologías de la información	10,000.00	-	10,000.00	3,384.88	3,384.88	6,615.12	33.85%
3000	Servicios generales	4,488,244.51	-	4,488,244.51	2,092,386.26	2,092,386.26	2,395,858.25	46.62%
3100	Servicios básicos	32,300.00	-	32,300.00	8,103.64	8,103.64	24,196.36	25.09%
311	Energía eléctrica	15,000.00	-	15,000.00	1,163.00	1,163.00	13,837.00	7.75%
*	Energía eléctrica	15,000.00	-	15,000.00	1,163.00	1,163.00	13,837.00	7.75%
313	Agua	5,000.00	-	5,000.00	2,417.00	2,417.00	2,583.00	48.34%
*	Agua Potable	5,000.00	-	5,000.00	2,417.00	2,417.00	2,583.00	48.34%
314	Telefonía tradicional	7,800.00	-	7,800.00	3,843.00	3,843.00	3,957.00	49.37%
*	Telefonía tradicional	7,800.00	-	7,800.00	3,843.00	3,843.00	3,957.00	49.37%
318	Servicios postales y telegráficos	4,500.00	-	4,500.00	680.64	680.64	3,819.36	15.13%
*	Servicio postal	4,500.00	-	4,500.00	680.64	680.64	3,819.36	15.13%
3200	Servicio de arrendamiento	155,000.00	-	155,000.00	76,560.00	76,560.00	78,440.00	49.39%
322	Arrendamiento de Edificios	155,000.00	-	155,000.00	76,560.00	76,560.00	78,440.00	49.39%
*	Arrendamiento de Edificios	155,000.00	-	155,000.00	76,560.00	76,560.00	78,440.00	49.39%
3300	Servicios profesionales, científicos, técnicos y otros	75,000.00	-	75,000.00	41,790.91	41,790.91	33,209.09	55.72%
331	Servicios legales, de contabilidad, auditorías y relacionados	75,000.00	-	75,000.00	41,790.91	41,790.91	33,209.09	55.72%
*	Servicios legales, de contabilidad, auditorías y relacionados	75,000.00	-	75,000.00	41,790.91	41,790.91	33,209.09	55.72%
333	Servicios de consultoría admn. procesos, técnica	3,461,944.51	-	3,461,944.51	1,702,666.31	1,702,666.31	1,759,278.20	49.19%
*	Servicios de consultoría	3,461,944.51	-	3,461,944.51	1,702,666.31	1,702,666.31	1,759,278.20	49.19%
3400	Servicios financieros, bancarios y comerciales	430,000.00	-	430,000.00	200,404.40	200,404.40	229,595.60	46.61%
341	Servicios financieros y bancarios	395,000.00	-	395,000.00	194,659.09	194,659.09	200,340.91	49.29%
*	Servicios financieros y bancarios	395,000.00	-	395,000.00	194,659.09	194,659.09	200,340.91	49.29%
345	Seguros de bienes patrimoniales	35,000.00	-	35,000.00	5,745.31	5,745.31	29,254.69	16.42%
*	Seguros de bienes patrimoniales	35,000.00	-	35,000.00	5,745.31	5,745.31	29,254.69	16.42%
3500	Servicios de instalación, reparación, mantenimiento y conservación	84,000.00	-	84,000.00	7,777.00	7,777.00	76,223.00	9.26%
353	Conservación y mantenimiento menor de inmuebles	16,000.00	-	16,000.00	2,958.00	2,958.00	13,042.00	18.49%
*	Mantenimiento y conservación de bienes informáticos	16,000.00	-	16,000.00	2,958.00	2,958.00	13,042.00	18.49%
353	Instalación, reparación y mantenimiento de mobiliario y equipo de administración, educacional y recreativo	5,000.00	-	5,000.00	-	-	5,000.00	0.00%
*	Mantenimiento y conservación de mobiliario y equipo	5,000.00	-	5,000.00	-	-	5,000.00	0.00%
353	Instalación, reparación y mantenimiento de equipo de computo y tecnologías de información	5,000.00	-	5,000.00	-	-	5,000.00	0.00%
*	Instalaciones	5,000.00	-	5,000.00	-	-	5,000.00	0.00%
355	Reparación y mantenimiento de equipo de transporte	45,000.00	-	45,000.00	4,819.00	4,819.00	40,181.00	10.71%

#	Manejo y conservación equipo de transporte	45,000.00	-	45,000.00	4,819.00	4,819.00	45,181.00	10.71%
#	352 Instalación, reparación y mantenimiento de maquinaria	5,000.00	-	5,000.00	-	-	5,000.00	0.00%
#	Mantenimiento y conservación de maquinaria y equipo	5,000.00	-	5,000.00	-	-	5,000.00	0.00%
#	358 Servicios de Limpieza y Manejo de Desechos	8,000.00	-	8,000.00	-	-	8,000.00	0.00%
#	Servicios de Limpieza y Manejo de Desechos	8,000.00	-	8,000.00	-	-	8,000.00	0.00%
#	370 Servicios de traslado y viáticos	225,000.00	-	225,000.00	23,450.00	23,450.00	201,550.00	10.42%
#	371 Pasajes Aereos	85,000.00	-	85,000.00	-	-	85,000.00	0.00%
#	Pasajes Aereos	85,000.00	-	85,000.00	-	-	85,000.00	0.00%
#	375 Viáticos en el país	140,000.00	-	140,000.00	23,450.00	23,450.00	116,550.00	16.79%
#	Viáticos en el país	95,000.00	-	95,000.00	23,450.00	23,450.00	71,550.00	24.68%
#	Gastos de correo	45,000.00	-	45,000.00	-	-	45,000.00	0.00%
#	3800 Servicios oficiales	10,000.00	-	10,000.00	-	-	10,000.00	0.00%
#	381 Gastos de ceremonial	10,000.00	-	10,000.00	-	-	10,000.00	0.00%
#	Gastos de ceremonial	10,000.00	-	10,000.00	-	-	10,000.00	0.00%
#	3800 Otros servicios generales	15,000.00	-	15,000.00	-	-	15,000.00	0.00%
#	392 Impuestos y derechos	15,000.00	-	15,000.00	31,534.00	31,534.00	16,534.00	210.89%
#	Impuestos y derechos	15,000.00	-	15,000.00	31,534.00	31,534.00	16,534.00	210.89%
#	5000 Bienes muebles, inmuebles e intangibles	41,000.00	-	41,000.00	-	-	41,000.00	0.00%
#	5100 Mobiliario y equipo de administración	41,000.00	-	41,000.00	-	-	41,000.00	0.00%
#	51100 Muebles de oficina y estantería	15,000.00	-	15,000.00	-	-	15,000.00	0.00%
#	Muebles de oficina y estantería	15,000.00	-	15,000.00	-	-	15,000.00	0.00%
#	51500 Equipo de computo y de tecnologías de la información	20,000.00	-	20,000.00	-	-	20,000.00	0.00%
#	Bienes informáticos	20,000.00	-	20,000.00	-	-	20,000.00	0.00%
#	5400 Vehículos y Equipo de Transporte	-	-	-	-	-	-	#DIV/0!
#	54100 Vehículos y Equipo Terrestre	-	-	-	-	-	-	#DIV/0!
#	54102 Vehículos y Equipo Terrestre	-	-	-	-	-	-	#DIV/0!
#	Equipo de comunicación y telecomunicación	6,000.00	-	6,000.00	-	-	6,000.00	0.00%
#	Equipo de comunicación y telecomunicación	6,000.00	-	6,000.00	-	-	6,000.00	0.00%
#	Total del Gasto	4,725,244.51	-	4,725,244.51	2,140,994.18	2,140,994.18	2,575,250.33	65.50%

Elaboró: J. Manuel Maldonado Maciel  
Puesto: Departamento de Contabilidad

Autorizó: Ing. Daniel Ibarra Guerra  
Puesto: Secretario Ejecutivo

Nombre de la Entidad: Fideicomiso Maestro para el Financiamiento del Sector Agropecuario en Sonora

Estado Analítico del Ejercicio de Presupuesto de Egresos- Detallado - LDF

ETCA-II-14

(Clasificación de Servicios Personales por Categoría)

Del 31 de Diciembre al 30 de Junio de 2021

(PESOS)

TRIMESTRE: SEGUNDO 2021

Concepto (c)	Egresos					Subejercicio (s)
	Aprobado (d)	Ampliaciones/ (Reducciones)	Modificado	Devengado	Pagado	
<b>I. Gasto No Etiquetado (I=A+B+C+D+E+F)</b>						
A. Personal Administrativo y de Servicio Público						
B. Magisterio						
C. Servicios de Salud (C=c1+c2)						
c1) Personal Administrativo						
c2) Personal Médico, Paramédico y afín						
D. Seguridad Pública						
E. Gastos asociados a la implementación de nuevas leyes federales o reformas a las mismas (E = e1 + e2)						
e1) Nombre del Programa o Ley 1						
e2) Nombre del Programa o Ley 2						
F. Sentencias laborales definitivas						
<b>II. Gasto Etiquetado (II=A+B+C+D+E+F)</b>						
A. Personal Administrativo y de Servicio Público						
B. Magisterio						
C. Servicios de Salud (C=c1+c2)						
c1) Personal Administrativo						
c2) Personal Médico, Paramédico y afín						
D. Seguridad Pública						
E. Gastos asociados a la implementación de nuevas leyes federales o reformas a las mismas (E = e1 + e2)						
e1) Nombre del Programa o Ley 1						
e2) Nombre del Programa o Ley 2						
F. Sentencias laborales definitivas						
<b>III. Total del Gasto en Servicios Personales (III = I + II)</b>						

Nada que informar

Elaboró: J. Manuel Maldonado Maciel  
Puesto: Departamento de Contabilidad

Autorizó: Ing. Daniel Ibarra Guerra  
Puesto: Secretario Ejecutivo

Nombre de la Entidad: Fidelcomiso Maestro para el Financiamiento del Sector Agropecuario en Sonora

Conciliación entre los Egresos Presupuestarios y los Gastos Contables

ETCA-II-15

Al 30 de JUNIO de 2021

TRIMESTRE: SEGUNDO 2021

(Pesos)

1. Total de Egresos Presupuestarios		2,149,994.18
<b>2. Menos Egresos Presupuestarios No Contables</b> Materias Primas y Materiales de Producción y Comercialización Materiales y Suministros Mobiliario y Equipo de Administración Mobiliario y Equipo Educativo y Recreativo Equipo e Instrumental Médico y de Laboratorio Vehículos y Equipo de Transporte Equipo de Defensa y Seguridad Maquinaria, Otros Equipos y Herramientas Archivos Biológicos Bienes Inmuebles Activos Intangibles Obra Pública en Bienes de Dominio Público Obra Pública en Bienes Propios Acciones y Participaciones de Capital Compra de Títulos y Valores Concesión de Préstamos Inversiones en Fideicomisos, Mandatos y Otros Análogos Provisiones para Contingencias y Otras Erogaciones Especiales Amonización de la Deuda Pública Adeudos de Ejercicios Fiscales Anteriores (ADEFAS) Otros Egresos Presupuestarios No Contables		0.00
<b>3. Más Gastos Contables No Presupuestarios</b> Estimaciones, Depreciaciones, Deterioros, Obsolescencia y Amortizaciones Provisiones Disminución de Inventarios Aumento por Insuficiencia de Estimaciones por Pérdida o Deterioro u Obsolescencia Aumento por Insuficiencia de Provisiones Otros Gastos Otros Gastos Contables No Presupuestarios	119,795.56	119,795.56
<b>4. Total de Gasto Contable (4= 1 - 2 + 3)</b>		2,269,789.74

Elaboró: J. Manuel Maldonado Maciel  
Puesto: Departamento de Contabilidad

Autorizó: Ing. Daniel Ibarra Guerra  
Puesto: Secretario Ejecutivo

Nombre de la Entidad: Fideicomiso Maestro para el Financiamiento del Sector Agropecuario en Sonora

Endeudamiento Neto

ETCA-II-16

Del 31 de Diciembre al 30 de Junio de 2021

(pesos)

TRIMESTRE: SEGUNDO 2021

Identificación del crédito o Instrumento	Contratación / Colocación	Amortización	Endeudamiento Neto
	A	B	C=A-B
<b>Créditos Bancarios</b>			
1			
2			
3			
4	NADA QUE INFORMAR EN ESTE APARTADO		
5			
6			
7			
8			
9			
10			
<b>Total Créditos Bancarios</b>	0.00	0.00	0.00
<b>Otros Instrumentos de Deuda</b>			
1			
2			
3			
4			
5	NADA QUE INFORMAR EN ESTE APARTADO		
6			
7			
8			
9			
10			
<b>Total Otros Instrumentos de Deuda</b>	0.00	0.00	0.00
<b>TOTAL</b>	<b>0.00</b>	<b>0.00</b>	<b>0.00</b>

\*Bajo protesta de decir verdad declaramos que los Estados Financieros y sus Notas, son razonablemente correctos y son responsabilidad del emisor\*

Elaboró: J. Manuel Maldonado Maciel  
Puesto: Departamento de Contabilidad

Autorizó: Ing. Daniel Ibarra Guerra  
Puesto: Secretario Ejecutivo

Nombre de la Entidad: Fideicomiso Maestro para el Financiamiento del Sector Agropecuario en Sonora  
 Intereses de la Deuda  
 Del 31 de Diciembre al 30 de Junio de 2021

ETCA-II-17

TRIMESTRE: SEGUNDO 2021

Identificación del crédito o Instrumento	Devengado	Pagado
<b>Créditos Bancarios</b>		
1		
2		
3	NADA QUE INFORMAR EN ESTE APARTADO	
4		
5		
6		
7		
8		
9		
10		
Total de Interés Créditos Bancarios	0.00	0.00
<b>Otros Instrumentos de Deuda</b>		
1		
2		
3		
4		
5	NADA QUE INFORMAR EN ESTE APARTADO	
6		
7		
8		
9		
10		
Total Interés Otros Instrumentos de Deuda	0.00	0.00
<b>TOTAL</b>	<b>0.00</b>	<b>0.00</b>

"Bajo protesta de decir verdad declaramos que los Estados Financieros y sus Notas, son razonablemente correctos y son responsabilidad del emisor"

Elaboró: J. Manuel Maldonado Maciel  
 Puesto: Departamento de Contabilidad

Autorizó: Ing. Daniel Ibarra Guerra  
 Puesto: Secretario Ejecutivo



Nombre de la Entidad: Fideicomiso Maestro para el Financiamiento del Sector Agropecuario en Sonora

Gasto Por Categoría Programática  
Del 31 de Diciembre al 30 de Junio de 2021

ETCA-III-01

(PESOS)

TRIMESTRE: SEGUNDO 2021

Concepto	Egresos Aprobado Anual (1)	Ampliaciones/ (Reducciones) (2)	Egresos Modificado Anual (3=1+2)	Egresos Devengado Anual (4)	Egresos Pagado Anual (5)	Subejercicio (6 = 3 - 4)
<b>Programas</b>						
Subsidios: Sector Social y Privado o Estados y Municipios	0	0	0	0	0	0
Sujeto a Reglas de Operación			0			0
Otros Subsidios			0			0
<b>Desempeño de las Funciones:</b>	4,725,245	0	4,725,245	2,149,994	2,149,994	2,575,250
Prestación de Servicios Públicos			0			0
Provisión de Bienes Públicos			0			0
Planeación, Seguimiento y Evaluación de Políticas Públicas			0			0
Promoción y Fomento	4,725,245	0	4,725,245	2,149,994	2,149,994	2,575,250
Regulación y Supervisión			0			0
Funciones de las Fuerzas Armadas (Únicamente el Gobierno Federal)			0			0
Específicos			0			0
Proyectos de Inversión			0			0
<b>Administrativos y de Apoyos</b>	0	0	0	0	0	0
Apoyo al Proceso Presupuestario y para Mejorar la Eficiencia Institucional			0			0
Apoyo a la Función Pública y al Mejoramiento de la Gestión			0			0
Operaciones Ajenas			0			0
<b>Compromisos</b>	0	0	0	0	0	0
Obligaciones de Cumplimiento de Resolución Jurisdiccional			0			0
Desastres Naturales			0			0
<b>Obligaciones</b>	0	0	0	0	0	0
Pensiones y Jubilaciones			0			0
Aportaciones a la Seguridad Social			0			0
Aportaciones a Fondos de Estabilización			0			0
Aportaciones a Fondos de Inversión y Reestructura de Pensiones			0			0
<b>Programas de gasto Federalizado ( Gobierno Federal)</b>	0	0	0	0	0	0
Gasto Federalizado			0			0
<b>Participaciones a Entidades Federativas y Municipios</b>			0			0
<b>Costo Financiero, Deuda o Apoyo a Deudores y Ahorradores de la Banca</b>			0			0
<b>Adeudos de Ejercicios Fiscales Anteriores:</b>			0			0
<b>Total del Gasto</b>	<b>4,725,245</b>	<b>0</b>	<b>4,725,245</b>	<b>2,149,994</b>	<b>2,149,994</b>	<b>2,575,250</b>

Elaboró: J. Manuel Maldonado Maciel  
Puesto: Departamento de Contabilidad

Autorizó: Ing. Daniel Ibarra Guerra  
Puesto: Secretario Ejecutivo

Nombre de la Entidad: Fideicomiso Maestro para el Financiamiento del Sector Agropecuario en Sonora

Gastos por proyectos de inversión  
Del 31 de Diciembre al 30 de Junio de 2021

ETCA-III-03


TRIMESTRE: SEGUNDO 2021


GASTO DE INVERSION EJERCIDO:		
NOMBRE DEL PROYECTO	MONTO EROGADO	ORIGEN DEL RECURSO*
<div style="border: 1px solid black; padding: 10px; width: fit-content; margin: auto;">NADA QUE INFORMAR EN ESTE APARTADO</div>		

\* Se deberán informar con todas las fuentes del recurso.

Ya sean obras con Recurso Federal, Recurso Estatal e Ingresos Propios del ente Público.

"Bajo protesta de decir verdad declaramos que los Estados Financieros y sus Notas, son razonablemente correctos y son responsabilidad del emisor"

  
Elaboró: J. Manuel Maldonado Maciel  
Puesto: Departamento de Contabilidad

  
Autorizó: Ing. Daniel Ibarra Guerra  
Puesto: Secretario Ejecutivo



Gobierno del Estado de Sonora

GOBIERNO DEL ESTADO DE SONORA

INFORME DE AVANCE PROGRAMÁTICO 2021

ETCA-III-04

TRIMESTRE:  
SEGUNDO

C.A.E.	NOMBRE DEL MERCADO	UNID. MEDIDA	TIPO META	VAL. ACUM.	CARTO	PROGRAMADO ORIGINAL					MODIFICADO					RELEVANTE				% DE AVANCE TRIMESTRAL
						PRIMERO	SEGUNDO	TERCERO	CUARTO	ANUAL	PRIMERO	SEGUNDO	TERCERO	CUARTO	ANUAL	PRIMERO	SEGUNDO	TERCERO	CUARTO	

DEPENDENCIA / ENTIDAD 19 FIDECOMISO MAESTRO PARA EL FINANCIAMIENTO DEL SECTOR AGROPECUARIO EN SONORA

UNIDAD ADMINISTRATIVA 001 FIDECOMISO FIDECOMISO MAESTRO PARA EL FINANCIAMIENTO DEL SECTOR AGROPECUARIO EN SONORA

OBJETIVO		FINANCIAMIENTO PARA EL DESARROLLO AGROPECUARIO, FORESTAL, PESQUERO Y ACUICOLA																				
121		FINANCIAMIENTO PARA ACTIVIDADES PRODUCTIVAS																				
	PORCENTAJE DE RECURSOS DE GARANTIA COLECTIVA Y CERTIFICADA EJECUIDAS	MILES DE PESOS	P	SI	NET	0.0%	0.0%	0.0%	0.0%	0.0%	0.0%	0.0%	0.0%	0.0%	0.0%	0.0%	0.0%	0.0%	0.0%	0.0%		
					NUM	0.00	0.00	0.00	25400.00	25400.00	0.00	0.00	0.00	25400.00	25400.00	0.00	0.00	0.00	0.00		0.00	0.00
					DEH	0.00	0.00	0.00	611796.00	611796.00	0.00	0.00	0.00	611796.00	611796.00	0.00	0.00	0.00	0.00		0.00	0.00
EVALUACION CUALITATIVA																						
ESTE INDICADOR SE REPORTA EN EL 4TO TRIMESTRE																						
	PORCENTAJE DE ANONCIANTES OTORGADOS	CIENTOS	P	SI	NET	0.0%	0.0%	0.0%	100%	100.00%	0.0%	0.0%	0.0%	100%	100.00%	0.0%	0.0%	0.0%	0.0%	0.0%		
					NUM	0.00	0.00	0.00	30.00	30.00	0.00	0.00	0.00	30.00	30.00	0.00	0.00	0.00	0.00		0.00	
					DEH	0.00	0.00	0.00	30.00	30.00	0.00	0.00	0.00	30.00	30.00	0.00	0.00	0.00	0.00		0.00	
EVALUACION CUALITATIVA																						
ESTE INDICADOR SE REPORTA EN EL 4TO TRIMESTRE																						
	INDICE DE CALIDAD EN LOS INFORMES TRIMESTRALES	PUNTO	A	NO	NET	100.00	100.00	100.00	100.00	100.00	100.00	100.00	100.00	100.00	100.00	100.00	100.00	100.00	100.00	98.50%		
					NUM	100.00	100.00	100.00	100.00	100.00	100.00	100.00	100.00	100.00	100.00	100.00	100.00	100.00	100.00		100.00	
					DEH																	
EVALUACION CUALITATIVA																						
CALIFICACION OBTENIDA POR TRIMESTRE 2021																						

Dependencia y/o Entidad:	Fideicomiso Masero para el Financiamiento del Sector Agropecuario en Sonora
Programa Presupuestario:	6308F11 Fomento y promoción para el desarrollo Agropecuario, Forestal, Pesca y Acuicultura
Eje del PED:	Eje estratégico 3 Economía con Futuro "Gobierno Impulsor de las Potencialidades Regionales y Sectores Emergentes"
Reto del PED:	Promover políticas que permitan la capitalización en el conjunto de las actividades primarias, con atención en temas estratégicos como la innovación y las unidades.
Beneficiarios:	Productores (as) Agropecuarios, Forestales, Pesqueros y Acuicultores.

	Resumen narrativo	Indicadores					Linea Base	Meta Anual	Medios de verificación	Supuestos
	(Objetivo)	Nombre	Fórmula	Sentido	Unidad de medida	Frecuencia	Vlor. 2018	2023	(Fuentes)	
FN										
PROPÓSITO			SASARHPA LO REPORTA EN SU MIR EN EL COMPONENTE C3: Personas productoras mejoran la operación de sus unidades productivas con Servicios de Apoyo Proporcionados.							
COMPONENTES										
ACTIVIDADES										

**Estado de Situación Financiera**  
**Indicadores de Postura Fiscal**  
 Del 31 de Diciembre al 30 de Junio de 2021

ETCA-IV-01

**TRIMESTRE: SEGUNDO 2021**

Concepto	Estimado Original Anual	Devengado	Pagado 3
<b>I. Ingresos Presupuestarios (I= 1 + 2 )</b>	8,850,000.00	2,640,839.80	2,640,839.80
1. Ingresos Gobierno del Estado 1			
2. Ingresos Sector Paraestatal 1	8,850,000.00	2,640,839.80	2,640,839.80
<b>II. Egresos Presupuestarios ( II= 3+4 )</b>	4,725,244.51	2,149,994.18	2,149,994.18
3. Egresos del Gobierno de la Entidad Federativa 2			
4. Egresos del Sector Paraestatal 2	4,725,244.51	2,149,994.18	2,149,994.18
<b>III. Balance Presupuestario (Superávit o Déficit) (III= I-II)</b>	4,124,755.49	490,845.62	490,845.62
Concepto	Estimado Original Anual	Devengado	Pagado 3
III. Balance Presupuestario (Superávit o Déficit)	4,124,755.49	490,845.62	490,845.62
IV. Intereses, Comisiones y Gastos de la Deuda			
V. Balance Primario (superávit o Déficit) (V= III-IV)	4,124,755.49	490,845.62	490,845.62
Concepto	Estimado Original Anual	Devengado	Pagado 3
A. Financiamiento			
B. Amortización de la Deuda			
C. Endeudamiento o Desendeudamiento (C=A-B)	0.00	0.00	0.00

\*Bajo protesta de decir verdad declaramos que los Estados Financieros y sus Notas, son razonablemente correctos y son responsabilidad del emisor\*

Elaboró: J. Manuel Maldonado Maciel  
 Puesto: Departamento de Contabilidad

Autorizó: Ing. Daniel Ibarra Guerra  
 Puesto: Secretario Ejecutivo

Nombre de la Entidad: Fideicomiso Maestro para el Financiamiento del Sector Agropecuario en Sonora

Balance Presupuestario - LDF

ETCA-IV-02

Del 31 de Diciembre al 30 de Junio de 2021

(PESOS)

TRIMESTRE: SEGUNDO 2021

Concepto (c)	Estimado/ Aprobado (d)	Devengado	Recaudado/ Pagado
<b>A. Ingresos Totales (A = A1+A2+A3)</b>	<b>8,850,000</b>	<b>2,540,840</b>	<b>2,540,840</b>
A1. Ingresos de Libre Disposición	8,850,000	2,540,840	2,540,840
A2. Transferencias Federales Etiquetadas	-	-	-
A3. Financiamiento Neto	-	-	-
<b>B. Egresos Presupuestarios<sup>1</sup> (B = B1+B2)</b>	<b>4,725,245</b>	<b>2,149,994</b>	<b>2,149,994</b>
B1. Gasto No Etiquetado (sin incluir Amortización de la Deuda Pública)	4,725,245	2,149,994	2,149,994
B2. Gasto Etiquetado (sin incluir Amortización de la Deuda Pública)	-	-	-
<b>C. Remanentes del Ejercicio Anterior (C = C1 + C2)</b>	-	-	-
C1. Remanentes de Ingresos de Libre Disposición aplicados en el periodo	-	-	-
C2. Remanentes de Transferencias Federales Etiquetadas aplicados en el periodo	-	-	-
<b>I. Balance Presupuestario (I = A - B + C)</b>	<b>4,124,755</b>	<b>490,846</b>	<b>490,846</b>
<b>II. Balance Presupuestario sin Financiamiento Neto (II = I - A3)</b>	<b>4,124,755</b>	<b>490,846</b>	<b>490,846</b>
<b>III. Balance Presupuestario sin Financiamiento Neto y sin Remanentes del Ejercicio Anterior (III = II - C)</b>	<b>4,124,755</b>	<b>490,846</b>	<b>490,846</b>

Concepto	Aprobado	Devengado	Pagado
<b>E. Intereses, Comisiones y Gastos de la Deuda (E = E1+E2)</b>	-	-	-
E1. Intereses, Comisiones y Gastos de la Deuda con Gasto No Etiquetado	-	-	-
E2. Intereses, Comisiones y Gastos de la Deuda con Gasto Etiquetado	-	-	-
<b>IV. Balance Primario (IV = III + E)</b>	<b>4,124,755</b>	<b>490,846</b>	<b>490,846</b>

Concepto	Estimado/ Aprobado	Devengado	Recaudado/ Pagado
<b>F. Financiamiento (F = F1 + F2)</b>	-	-	-
F1. Financiamiento con Fuente de Pago de Ingresos de Libre Disposición	-	-	-
F2. Financiamiento con Fuente de Pago de Transferencias Federales Etiquetadas	-	-	-
<b>G. Amortización de la Deuda (G = G1 + G2)</b>	-	-	-
G1. Amortización de la Deuda Pública con Gasto No Etiquetado	-	-	-
G2. Amortización de la Deuda Pública con Gasto Etiquetado	-	-	-
<b>A3. Financiamiento Neto (A3 = F - G)</b>	-	-	-

Nombre de la Entidad: Fideicomiso Maestro para el Financiamiento del Sector Agropecuario en Sonora

Relación de Cuentas Bancarias Productivas Específicas

ETCA-IV-03

Del 31 de Diciembre al 30 de Junio de 2021

(pesos)

TRIMESTRE SEGUNDO 2021

Fondo, Programa o Convenio	Datos de la Cuenta Bancaria	
	Institución Bancaria	Número de Cuenta
1 OPERACIÓN DEL FIDEICOMISO	NACIONAL FINANCIERA S.N.C.	106328-3
2 OPERACIÓN DEL FIDEICOMISO	NACIONAL FINANCIERA S.N.C.	105440-5
3 OPERACIÓN DEL FIDEICOMISO	BBVA	132450739
4 OPERACIÓN DEL FIDEICOMISO	BBVA	2012551586
5 OPERACIÓN DEL FIDEICOMISO	BANCO DEL BAJIO	853606
6		
7		
8		
9		
10		

"Bajo protesta de decir verdad declaramos que los Estados Financieros y sus Notas, son razonablemente correctos y son responsabilidad del emisor"


Elaboró: J. Manuel Maldonado Maciel  
Puesto: Departamento de Contabilidad


Autorizó: Ing. Daniel Ibarra Guerra  
Puesto: Secretario Ejecutivo

**Nombre de la Entidad: Fideicomiso Maestro para el Financiamiento del Sector Agropecuario en Sonora**  
**Relación de Bienes Muebles e Inmuebles que Componen su Patrimonio ETCA-IV-04**  
**Al 30 de JUNIO de 2021**  
**(pesos) TRIMESTRE: SEGUNDO 2021**

	Código	Descripción del Bien	Valor en Libros
	<b>BIENES MUEBLES</b>		
1	5610170-1	ESCRITORIO CONJUNTO OPERATIVO MARCA GESBO	5,955.44
2	43211507-3	EQUIPO H87 PC DELL 3050	18,183.00
3	5610170-4	MESA REDONDA EN MELAMINA	3,398.80
4	1241-1-5115	ARCHIVERO C/ 4 GAVETAS	4,199.00
5	5610170-2	ESCRITORIO CONJUNTO OPERATIVO MARCA GESBO	5,955.44
6	1241-1-5112	ARCHIVERO C/ 4 GAVETAS	4,498.00
7	1241-1-5113	ARCHIVERO C/ 4 GAVETAS	4,498.00
8	1241-1-5121	LIBRERO ALTO ABIERTO CHERRY/CHERRY	4,591.28
9	1241-1-5122	LIBRERO ALTO ABIERTO CHERRY/CHERRY	4,591.28
	43211507-4	IMPRESOR MULTIFUNCIONAL HP	9,384.40
	43211507-1	EQUIPO H87 PC DELL 3050	18,554.20
10	5610170-3	ESCRITORIO CONJUNTO OPERATIVO MARCA GESBO	5,955.44
11	43211507-2	EQUIPO H87 PC DELL 3050	18,554.20
	7215897	HP PORTATL PAVILION X360	17,394.20
12	7215898	PC HP 280-G4	19,057.64
13	5610170-5	CONJUNTO OPERATIVO, ESCRITORIO CON LATERAL	5,950.80
	2441	VW Jetta Trendline modelo 2021	393,500.00

Bajo protesta de decir verdad declaramos que los Estados Financieros y sus Notas, son razonablemente correctos y son responsabilidad del emisor

  
 Elaboró: J. Manuel Rosdonado Maciel  
 Puesto: Departamento de Contabilidad

  
 Autorizó: Ing. Daniel Ibarra Guerra  
 Puesto: Secretario Ejecutivo



FIFEICOMISO MAESTRO PARA EL FINANCIAMIENTO DEL SECTOR AGROPECUARIO EN SONORA  
 CLASIFICACION ECONOMICA DE LOS INGRESOS, DE LOS GASTOS Y DEL FINANCIAMIENTO  
 Al 30 de JUNIO de 2021

ETCA-IV-06

TRIMESTRE: SEGUNDO

Código	Concepto	Referencia: Clasificador por Rubros de Ingresos (CRI), Clasificador por Objeto del Gasto (COG), Plan de Cuentas (PC)
1	INGRESOS	
1.1	INGRESOS CORRIENTES	
1.1.1	Impuestos	
1.1.1.1	Impuesto sobre el Ingreso, las Utilidades y las Ganancias de Capital	
1.1.1.1.1	De Personas Físicas	
1.1.1.1.1.1	Impuesto sobre los Ingresos	CRI 11X*
1.1.1.1.2	De Empresas y Otras Corporaciones (Personas Morales)	
1.1.1.1.2.1	Impuesto sobre los Ingresos	CRI 11X*
1.1.1.1.3	No Clasificables	
1.1.1.2	Impuesto sobre Nómina y la Fuerza de Trabajo	
1.1.1.2.1	Impuesto sobre Nómina y Asimilables	CRI 15X*
1.1.1.3	Impuesto sobre la Propiedad	CRI 12X*
1.1.1.4	Impuesto sobre los Bienes y Servicios	
1.1.1.4.1	Impuesto sobre la Producción, el Consumo y las Transacciones	CRI 13X*
1.1.1.4.1.1	Impuesto al Valor Agregado	CRI 13X*
1.1.1.4.1.2	Impuesto especial sobre Producción y Servicios	CRI 13X*
1.1.1.4.1.3	Otros Impuestos Sobre Bienes y Servicios	CRI 13X*
1.1.1.5	Impuesto sobre el Comercio y las Transacciones Internacionales / Comercio Exterior	
1.1.1.5.1	Impuesto a la Importación	CRI 14X*
1.1.1.5.2	Impuesto a la Exportación	CRI 14X*
1.1.1.6	Impuestos Ecológicos	CRI 16X*
1.1.1.7	Impuesto a los Rendimientos Petroleros	CRI 11X*
1.1.1.8	Otros impuestos	CRI 16X*, 19X*
1.1.1.9	Accesorios	CRI 17X*
1.1.2	Contribuciones a la Seguridad Social	
1.1.2.1	Contribuciones de los Empleados	CRI 22X*, 23X*
1.1.2.2	Contribuciones de los Empleadores	CRI 21X*, 22X*, 23X*
1.1.2.3	Contribuciones de los Trabajadores Por Cuenta Propia o No Empleados	CRI 22X*, 23X*
1.1.2.4	Contribuciones no Clasificables	CRI 21X*, 23X*, 24X*, 25X*
1.1.3	Contribuciones de Mejoras	CRI 31X*, 36X*
1.1.4	Derechos, Productos y Aprovechamientos Corrientes	
1.1.4.1	Derechos No Incluidos en Otros Conceptos	CRI 41X*, 42X*, 43X*, 44X*, 45X*, 49X*
1.1.4.2	Productos Corrientes No Incluidos en Otros Conceptos	2,640,704
1.1.4.3	Aprovechamientos Corrientes No Incluidos en Otros Conceptos	CRI 51X*
1.1.5	Rentas de la Propiedad	
1.1.5.1	Intereses	CRI 51X*, 61X*
1.1.5.1.1	Internos	
1.1.5.1.2	Externos	
1.1.5.2	Dividendos y Retiros de las Cuasiesociedades	CRI 51X*
1.1.5.3	Arrendamiento de Tierras y Terrenos	CRI 51X*
1.1.5.4	Otros	CRI 66X*, 69X*
1.1.6	Venta de Bienes y Servicios de Entidades del Gobierno General / Ingresos de Explotación de Entidades Empresariales	
1.1.6.1	Venta de Establecimientos No de Mercado	CRI 71X*
1.1.6.2	Venta de Establecimientos de Mercado	CRI 72X*

Código	Concepto	Referencia: Clasificador por Rubros de Ingresos (CRI), Clasificador por Objeto del Gasto (COG), Plan de Cuentas (PC)
1.1.6.3	Derechos Administrativos	CRI 73X*
1.1.7	<b>Subsidios y Subvenciones Recibidos por Entidades Empresariales Públicas</b>	
1.1.7.1	Subsidios y Subvenciones Recibidos por Entidades Empresariales Públicas No Financieras	CRI 93X*
1.1.7.2	Subsidios y Subvenciones Recibidos por Entidades Empresariales Públicas Financieras	CRI 93X*
1.1.8	<b>Transferencias, Asignaciones y Donativos Corrientes Recibidos</b>	
1.1.8.1	Del Sector Privado	CRI 94XT
1.1.8.2	Del Sector Público	CRI 91X*, 92X*, 95X*, 96X*
1.1.8.2.1	De la Federación	
1.1.8.2.1.1	Transferencias Internas y Asignaciones	CRI 91X*
1.1.8.2.1.2	Transferencias del Resto del Sector Público	CRI 92X*
1.1.8.2.1.3	Pensiones y Jubilaciones	CRI 95X*
1.1.8.2.1.4	Transferencias de Fideicomisos, Mandatos y Contratos Análogos	CRI 96X*
1.1.8.2.2	De Entidades Federativas	CRI 82X*, 83X*
1.1.8.2.3	De Municipios	CRI 82X*, 83X*
1.1.8.3	Del Sector Externo	
1.1.8.3.1	De Gobiernos Extranjeros	
1.1.8.3.2	De Organismos Internacionales	
1.1.8.3.3	Del Sector Privado Externo	
1.1.9	<b>Participaciones</b>	CRI 81X*
1.2	<b>INGRESOS DE CAPITAL</b>	
1.2.1	<b>Venta (Disposición) de Activos</b>	
1.2.1.1	Venta de Activos Fijos	CRI 82X*
1.2.1.2	Venta de Objetos de Valor	CRI 82X*
1.2.1.3	Venta de Activos No Producidos	CRI 82X*
1.2.2	<b>Disminución de Existencias</b>	Variación: Saldo Final - Inicial de las Cuentas Contables
1.2.2.1	Materiales y Suministros	PC 1.1.4.4
1.2.2.2	Materias Primas	PC 1.1.4.4
1.2.2.3	Trabajos en Curso	PC 1.1.4.3
1.2.2.4	Bienes Terminados	PC 1.1.4.2
1.2.2.5	Bienes para venta	PC 1.1.4.1
1.2.2.6	Bienes en tránsito	PC 1.1.4.5
1.2.2.7	Existencias de Material de Seguridad y Defensa	PC 1.1.4 (Para Ramos Correspondientes: SDN, SM)
1.2.3	<b>Incremento de la Depreciación, Amortización, Estimaciones y Provisiones Acumuladas</b>	Variación: Saldo Final - Inicial de las Cuentas Contables
1.2.3.1	Depreciación y Amortización	PC 5.5.1.3, 5.5.1.4, 5.5.1.5, 5.5.1.6, 5.5.1.7
1.2.3.2	Estimaciones por Deterioro de Inventarios	PC 1.1.6.2
1.2.3.3	Otras Estimaciones por pérdida o deterioro	PC 1.1.6.1, 1.2.8
1.2.3.4	Provisiones	PC 2.1.7, 2.2.6
1.2.4	<b>Transferencias, Asignaciones y Donativos de Capital Recibidas</b>	
1.2.4.1	Del Sector Privado	CRI 91X*, 92X*, 95X*, 96X* (Requiere Apertura en cada Nivel de Gobierno)
1.2.4.2	Del Sector Público	CRI 91X*, 92X*, 96X*
1.2.4.2.1	De la Federación	
1.2.4.2.1.1	Transferencias Internas y Asignaciones	CRI 91X*
1.2.4.2.1.2	Transferencias del Resto del Sector Público	CRI 92X*
1.2.4.2.1.3	Pensiones y Jubilaciones	CRI 96X*
1.2.4.2.1.4	Transferencias de Fideicomisos, Mandatos y Contratos Análogos	CRI 96X*
1.2.4.2.2	De Entidades Federativas	CRI 82X*, 83X*
1.2.4.2.3	De Municipios	CRI 82X*, 83X*
1.2.4.3	Del Sector Externo	(Requiere Apertura a 2do Dígito del CRI)
1.2.4.3.1	De Gobiernos Extranjeros	
1.2.4.3.2	De Organismos Internacionales	
1.2.4.3.3	Del Sector Privado Externo	
1.2.5	<b>Recuperación de Inversiones Financieras Realizadas con Fines de Política</b>	CRI 82X*
1.2.5.1	Venta de Acciones y Participaciones de Capital Adquiridas con Fines de Política	

Código	Concepto	Referencia: Clasificador por Rubros de Ingresos (CRI), Clasificador por Objeto del Gasto (COG), Plan de Cuentas (PC)
1.2.5.2	Valores Representativos de Deuda Adquiridos con Fines de Política	
1.2.5.3	Venta de Obligaciones Negociables Adquiridas con Fines de Política	
1.2.5.4	Recuperación de Préstamos Realizados con Fines de Política	
	<b>TOTAL DE INGRESOS</b>	<b>2,640,704</b>
<b>2</b>	<b>GASTOS</b>	
<b>2.1</b>	<b>GASTOS CORRIENTES</b>	
<b>2.1.1</b>	<b>Gastos de Consumo de los Entes del Gobierno General/ Gastos de Explotación de las Entidades Empresariales</b>	
2.1.1.1	Remuneraciones	
2.1.1.1.1	Sueldos y Salarios	COG 1100, 1200, 1300, 1400, 1500, 1700
2.1.1.1.2	Contribuciones Sociales	COG 1400
2.1.1.1.3	Impuestos sobre Nóminas	COG 398
2.1.1.2	Compra de Bienes y Servicios	2,149,894.18
		Varación Saldo Final – Inicial de las Cuentas Contables
2.1.1.3	Variación de Existencias (Disminución (+) Incremento (-))	PC 1.1.4.1, 1.1.4.2, 1.1.4.3, 1.1.4.4
2.1.1.4	Depreciación y Amortización	119,795.56
2.1.1.5	Estimaciones por Detentore de Inventarios	PC 1.1.6.2 (débitos de la cuenta contable)
2.1.1.6	Impuestos sobre los Productos, la Producción y las Importaciones de las Entidades Empresariales	
<b>2.1.2</b>	<b>Prestaciones de la Seguridad Social (MEFP 6.69)</b>	COG 4500
<b>2.1.3</b>	<b>Gasto de la Propiedad</b>	
2.1.3.1	Intereses	
2.1.3.1.1	Intereses de la Deuda Interna	COG 921, 922, 923, 924
2.1.3.1.2	Intereses de la Deuda Externa	COG 925, 926, 927, 928
2.1.3.2	Gastos de la Propiedad Diferentes de Intereses	COG 327
2.1.3.2.1	Dividendos y Retiros de las Cuasosociedades	COG 397
2.1.3.2.2	Arrendamientos de Tierras y Tenenos (MEFP 6.61)	COG 321
<b>2.1.4</b>	<b>Subsidios y Subvenciones a Empresas (MEFP 6.61)</b>	
2.1.4.1	A Entidades Empresariales del Sector Privado	
2.1.4.1.1	A Entidades Empresariales no Financieras	COG 431, 432, 433, 434, 436, 437 Sector Privado
2.1.4.1.2	A Entidades Empresariales Financieras	COG 435 Sector Privado
2.1.4.2	A Entidades Empresariales del Sector Público	
2.1.4.2.1	A Entidades Empresariales No Financieras	COG 431, 432, 433, 434, 436, 437 Sector Público
2.1.4.2.2	A Entidades Empresariales Financieras	COG 435 Sector Público
<b>2.1.5</b>	<b>Transferencias, Asignaciones y Donativos Corrientes Otorgados</b>	
<b>2.1.5.1</b>	<b>Al Sector Privado</b>	
2.1.5.1.1	Ayuda a Personas	COG 441
2.1.5.1.2	Becas	COG 442
2.1.5.1.3	Ayuda a Instituciones	COG 443, 444, 445, 446, 481
2.1.5.1.4	Instituciones de Interés Público	COG 447
2.1.5.1.5	Desastros Naturales	COG 448
2.1.5.1.6	Fideicomisos, Mandatos y Contratos Análogos	COG 483
2.1.5.1.7	Otras	COG 439
<b>2.1.5.2</b>	<b>Al Sector Público</b>	
2.1.5.2.1	A la Federación	
2.1.5.2.1.1	Transferencias Internas y Asignaciones	COG 411, 412, 413, 414, 415, 416, 417, 418, 419
2.1.5.2.1.2	Transferencias del Resto del Sector Público	COG 421, 422, 423, 424, 425
2.1.5.2.1.3	Organismos de la Seguridad Social	COG 4700
2.1.5.2.1.4	Transferencias de Fideicomisos, Mandatos y Contratos Análogos	COG 461, 462, 463, 464, 465, 466
2.1.5.2.2	A Entidades Federativas	COG 482, 484, 436
2.1.5.2.3	A Municipios	
<b>2.1.5.3</b>	<b>Al Sector Externo</b>	COG 485
2.1.5.3.1	A Gobiernos Extranjeros	COG 491
2.1.5.3.2	A Organismos Internacionales	COG 492
2.1.5.3.3	Al Sector Privado Externo	COG 493

Código	Concepto	Referencia: Clasificador por Rubro de Ingresos (CRI), Clasificador por Objeto del Gasto (COG), Plan de Cuentas (PC)
2.1.6	Impuesto sobre los Ingresos, la Riqueza y Otros a las Entidades Empresariales Públicas	
2.1.7	Participaciones	COG 800
2.1.8	Provisiones y Otras Estimaciones	Variación: Saldo Final – Inicial de las Cuentas Contables
2.1.8.1	Provisiones a Corto Plazo	PC 5.5.2.1
2.1.8.2	Provisiones a Largo Plazo	PC 5.5.2.2
2.1.8.3	Estimaciones por Pérdida o Deterioro a Corto Plazo	PC 5.5.1.1 menos (débitos en cuenta PC 1.1.5.2)
2.1.8.4	Estimaciones por Pérdida o Deterioro a Largo Plazo	58,100.00
2.2	<b>GASTOS DE CAPITAL</b>	
2.2.1	Construcciones en Proceso	COG 8000 + (1000, 2000, 3000 T.O.2)
2.2.2	Activos Fijos (Formación Bruta de Capital Fijo)	
2.2.2.1	Viviendas, Edificios y Estructuras	
2.2.2.1.1	Viviendas	COG 582
2.2.2.1.2	Edificios No Residenciales	COG 583
2.2.2.1.3	Otras Estructuras	COG 589
2.2.2.2	Maquinaria y Equipo	
2.2.2.2.1	Equipo de Transporte	COG 5400
2.2.2.2.2	Equipo de Tecnología de la Información y Comunicaciones	COG 515
2.2.2.2.3	Otra Maquinaria y Equipo	COG 5100 (Excepto 513, 514, 515), 5200, 5300, 5600
2.2.2.3	Equipo de Defensa y Seguridad	COG 551
2.2.2.4	Activos Biológicos Cultivados	
2.2.2.4.1	Ganado para Cría, Leche, Tiro, etc., que dan Productos Recurrentes	COG 571, 572, 573, 574, 575, 576, 577, 578
2.2.2.4.2	Arboles, Cultivos y Otras Plantaciones que dan Productos Recurrentes	COG 576
2.2.2.5	Activos Fijos Intangibles	
2.2.2.5.1	Investigación y Desarrollo	
2.2.2.5.2	Exploración y Evaluación Minera	
2.2.2.5.3	Programas de Informática y Base de Datos	COG 591, 597
2.2.2.5.4	Originales para Esparcimiento, Literarios o Artísticos	
2.2.2.5.5	Otros Activos Fijos Intangibles	COG 599
2.2.3	Incremento de Existencias	Variación: Saldo Final – Inicial de las Cuentas Contables
2.2.3.1	Materiales y Suministros	PC 1.1.4.4, 1.1.5.1
2.2.3.2	Materias Primas	
2.2.3.3	Trabajos en Curso	PC 1.1.4.3
2.2.3.4	Bienes Terminados	PC 1.1.4.2
2.2.3.5	Bienes de Venta	PC 1.1.4.1
2.2.3.6	Bienes en Tránsito	
2.2.3.7	Existencias de Materiales de Seguridad y Defensa	COG 2800
2.2.4	Objetos de Valor	
2.2.4.1	Metales y Piedras Preciosas	COG 514
2.2.4.2	Antigüedades y Otros Objetos de Arte	COG 513
2.2.4.3	Otros Objetos de Valor	
2.2.5	<b>Activos No Producidos</b>	
2.2.5.1	Activos Intangibles No Producidos de Origen Natural	
2.2.5.1.1	Tierras y Terrenos. (MEFP 7.70)	COG 581
2.2.5.1.2	Recursos Minerales y Energéticos	
2.2.5.1.3	Recursos Biológicos No Cultivados	
2.2.5.1.4	Recursos Hídricos	
2.2.5.1.5	Otros Activos de Origen Natural	
2.2.5.2	Activos Intangibles No Producidos. (MEFP 7.75)	COG 592, 593, 594, 595, 596, 598
2.2.5.2.1	Derechos Patentados	
2.2.5.2.2	Acuerdos Operativos Comerciales	
2.2.5.2.3	Fondos de Comercio Adquiridos	
2.2.5.2.4	Otros Activos Intangibles No Producidos	
2.2.6	<b>Transferencias y Asignaciones y Donativos de Capital Otorgados</b>	
2.2.6.1	Al Sector Privado	
2.2.6.1.1	Ayuda a Personas	COG 441
2.2.6.1.2	Ayuda a Instituciones	COG 443, 444, 445, 446
2.2.6.1.3	Instituciones de Interés Público	COG 447
2.2.6.1.4	Desastres Naturales	COG 448
2.2.6.2	Al Sector Público	

Código	Concepto	Referencia: Clasificador por Rubros de Ingresos (CRI), Clasificador por Objeto del Gasto (COG), Plan de Cuentas (PC).
2.2.6.2.1	A la Federación	
2.1.6.2.1.1	Transferencias Internas y Asignaciones	COG 411, 412, 413, 414, 415, 416, 417, 418, 419
2.1.6.2.1.2	Transferencias al resto del sector público	COG 421, 422, 423, 424, 425
2.1.6.2.1.3	Transferencias de Fideicomisos, Mandatos y Contratos análogos	COG 451, 452, 453, 454, 455, 456
2.2.6.2.2	A Entidades Federativas	
2.2.6.2.3	A Municipios	
2.2.6.3	Al Sector Externo	
2.2.6.3.1	A Gobiernos Extranjeros	COG 491
2.2.6.3.2	A Organismos Internacionales	COG 492
2.2.6.3.3	Al Sector Privado Externo	COG 493
2.2.7	Inversión Financiera con Fines de Política Económica	
2.2.7.1	Acciones y Participaciones de Capital	
2.2.7.1.1	Interna	
2.2.7.1.1.1	Sector Público	COG 721, 722, 723
2.2.7.1.1.2	Sector Privado	COG 724
2.2.7.1.2	Externa	COG 725, 726
2.2.7.2	Valores Representativos de Deuda Adquiridos con Fines de Política Económica	COG 732, 734
2.2.7.3	Obligaciones Negociables Adquiridas con Fines de Política Económica	
2.2.7.4	Concesión de Préstamos	
2.2.7.4.1	Interna	
2.2.7.4.1.1	Sector Público	COG 742, 741, 742, 743, 744
2.2.7.4.1.2	Sector Privado	COG 745, 745
2.2.7.4.2	Externa	COG 746
	<b>TOTAL DEL GASTO</b>	<b>2,307,689.74</b>
<b>3</b>	<b>FINANCIAMIENTO</b>	
<b>3.1</b>	<b>FUENTES FINANCIERAS</b>	
<b>3.1.1</b>	<b>Disminución de Activos Financieros</b>	
3.1.1.1	Disminución de Activos Financieros Corrientes (Circulantes)	
3.1.1.1.1	Disminución de Caja y Bancos (Efectivo y Equivalentes)	Variación negativa: Saldo Final – Inicial de las Cuentas Contables.
3.1.1.1.1.1	Efectivo	PC 1.1.1.1
3.1.1.1.1.2	Bancos / Tesorería	54,932,236.35
3.1.1.1.1.3	Bancos / Dependencias y Otros	PC 1.1.1.3
3.1.1.1.1.4	Inversiones Temporales (Hasta 3 meses)	PC 1.1.1.4
3.1.1.1.1.5	Fondos con Afectación Específica	PC 1.1.1.5
3.1.1.1.1.6	Depósitos de Fondos de Terceros en garantía y Administración	11,000.00
3.1.1.1.1.7	Otro Efectivo y Equivalentes	PC 1.1.1.9
3.1.1.1.2	Disminución de Inversiones Financieras de Corto Plazo (Derechos a Recibir Efectivo o Equivalentes)	Variación: Saldo Final – Inicial de las Cuentas Contables
3.1.1.1.2.1	Títulos y Valores	PC 1.1.2.1.2
3.1.1.1.2.2	Acciones y Participaciones de Capital	PC 1.1.2.1.4
3.1.1.1.2.3	Otras Inversiones Financieras	PC 1.1.2.1.1, 1.1.2.1.3
3.1.1.1.3	Disminución de Cuentas por Cobrar	Variación: Saldo Final – Inicial de las Cuentas Contables
3.1.1.1.3.1	Cuentas por Cobrar	PC 1.1.2.2
3.1.1.1.3.2	Deudores Diversos por Cobrar	5,019,123.22
3.1.1.1.3.3	Ingresos por Recuperar	PC 1.1.2.4
3.1.1.1.3.4	Deudores por Anticipos de la Tesorería	PC 1.1.2.5
3.1.1.1.4	Disminución de Documentos por Cobrar	Variación: Saldo Final – Inicial de las Cuentas Contables
3.1.1.1.4.1	Otros Derechos a Recibir Efectivo o Equivalentes	PC 1.1.2.9
3.1.1.1.5	Recuperación de Préstamos Otorgados de Corto Plazo	Abono en cuenta contable PC 1.1.2.6
3.1.1.1.6	Disminución de Otros Activos Financieros Corrientes	Variación: Saldo Final – Inicial de las Cuentas Contables
3.1.1.1.6.1	Anticipo a Proveedores por Adquisición de Bienes y Prestación de Servicios	PC 1.1.3.1
3.1.1.1.6.2	Anticipo a Proveedores por Adquisición de Bienes Inmuebles y Muebles	PC 1.1.3.2
3.1.1.1.6.3	Anticipo a Proveedores por Adquisición de Bienes Intangibles	PC 1.1.3.3

Código	Concepto	Referencia: Clasificador por Rubros de Ingresos (CRI), Clasificador por Objeto del Gasto (COG), Plan de Cuentas (PC)
3.1.1.1.8.4	Anticipo a Contratistas por Obras Públicas	PC 1.1.3.4
3.1.1.1.8.5	Otros Derechos a Recibir Bienes o Servicios	PC 1.1.3.9
3.1.1.1.8.6	Disminución de Otros Activos Circulantes	PC 1.1.9.1, 1.1.9.2, 1.1.9.3
3.1.1.2	Disminución de Activos Financieros No Corrientes	
3.1.1.2.1	Recuperación de Inversiones Financieras a Largo Plazo con Fines de Liquidez	
3.1.1.2.1.1	Venta de Acciones y Participaciones de Capital	CRI 62 X*
3.1.1.2.1.1.1	Internos	
3.1.1.2.1.1.2	Externos	
3.1.1.2.1.2	Venta de Títulos y Valores Representativos de la Deuda	CRI 62 X*
3.1.1.2.1.3	Venta de Obligaciones Negociables	CRI 62 X*
3.1.1.2.1.4	Recuperación de Préstamos	
3.1.1.2.1.4.1	Internos	CRI 62 X*
3.1.1.2.1.4.2	Externos	CRI 62 X*
3.1.1.2.2	Disminución de Otros Activos Financieros No Corrientes	Variación: Saldo Final - Inicial de las Cuentas Contables
3.1.1.2.2.1	Documentos por Cobrar	PC 1.2.2.1
3.1.1.2.2.2	Deudores Diversos	PC 1.2.2.2
3.1.1.2.2.3	Otros Derechos a Recibir Efectivo o Equivalentes	PC 1.2.2.9
3.1.1.2.2.4	Activos Diferidos	PC 1.2.7
3.1.1.2.2.5	Otros Activos	PC 1.2.1.1, 1.2.1.3, 1.2.2.3, 1.2.9
3.1.2	Incremento de Pasivos	
3.1.2.1	Incremento de Pasivos Corrientes	
3.1.2.1.1	Incremento de Cuentas por Pagar	Variación: Saldo Final - Inicial de las Cuentas Contables
3.1.2.1.1.1	Servicios Personales	PC 2.1.1.1
3.1.2.1.1.2	Proveedores por Pagar	PC 2.1.1.2
3.1.2.1.1.3	Contratistas por Obras Públicas por Pagar	PC 2.1.1.3
3.1.2.1.1.4	Participaciones y Aportaciones por Pagar	PC 2.1.1.4
3.1.2.1.1.5	Transferencias Otorgadas por Pagar	PC 2.1.1.5
3.1.2.1.1.6	Intereses y Comisiones por Pagar	PC 2.1.1.6
3.1.2.1.1.7	Retenciones y Contribuciones por Pagar	23,875.93
3.1.2.1.1.8	Devoluciones de Contribuciones por Pagar	PC 2.1.1.8
3.1.2.1.1.9	Otras Cuentas por Pagar	967,265.49
3.1.2.1.2	Incremento de Documentos por Pagar	Variación: Saldo Final - Inicial de las Cuentas Contables
3.1.2.1.2.1	Documentos Comerciales por Pagar	PC 2.1.2.1
3.1.2.1.2.2	Documentos con Contratistas por Obras Públicas por Pagar	PC 2.1.2.2
3.1.2.1.2.3	Otros Documentos por Pagar	PC 2.1.2.9
3.1.2.1.2.4	Títulos y Valores de la Deuda Pública Interna	Abono PC 2.1.4.1
3.1.2.1.2.5	Títulos y Valores de la Deuda Pública Externa	Abono PC 2.1.4.2
3.1.2.1.3	Conversión de Deuda Pública a Largo Plazo en Porción Circulante	
3.1.2.1.3.1	Conversión de Títulos y Valores de Largo Plazo en Corto Plazo	
3.1.2.1.3.1.1	Porción de Corto Plazo de Títulos y Valores de la Deuda Pública Interna de L.P.	Abono PC 2.1.3.1.1
3.1.2.1.3.1.2	Porción de Corto Plazo de Títulos y Valores de la Deuda Pública Externa de L.P.	Abono PC 2.1.3.2.1
3.1.2.1.3.2	Conversión de Préstamos de Largo Plazo en Corto Plazo	
3.1.2.1.3.2.1	Porción a Corto Plazo de Préstamos de la Deuda Pública Interna de L.P.	Abono PC 2.1.3.1.2, 2.1.3.3.1
3.1.2.1.3.2.2	Porción a Corto Plazo de Préstamos de la Deuda Pública Externa de L.P.	Abono PC 2.1.3.2.2, 2.1.3.3.2
3.1.2.1.4	Incremento de Otros Pasivos de Corto Plazo	Variación: Saldo Final - Inicial de las Cuentas Contables
3.1.2.1.4.1	Pasivos Diferidos	PC 2.1.5
3.1.2.1.4.2	Fondos y Bienes de Terceros	PC 2.1.6
3.1.2.1.4.3	Otros Pasivos	PC 2.1.9
3.1.2.2	Incremento de Pasivo No Corrientes	991,141.42
3.1.2.2.1	Incremento de Cuentas por Pagar a Largo Plazo	Variación: Saldo Final - Inicial de las Cuentas Contables
3.1.2.2.1.1	Proveedores por Pagar	PC 2.2.1.1
3.1.2.2.1.2	Contratistas por Obras Públicas por Pagar	PC 2.2.1.2
3.1.2.2.2	Incremento de Documentos por Pagar a Largo Plazo	Variación: Saldo Final - Inicial de las Cuentas Contables
3.1.2.2.2.1	Documentos Comerciales por Pagar	PC 2.2.2.1
3.1.2.2.2.2	Documentos con Contratistas por Obras Públicas por Pagar	PC 2.2.2.2
3.1.2.2.2.3	Otros documentos por Pagar	PC 2.2.2.9

Código	Concepto	Referencia: Clasificador por Rubros de Ingresos (CRI), Clasificador por Objeto del Gasto (COG), Plan de Cuentas (PC)
3.1.2.2.3	Colocación de Títulos y Valores a Largo Plazo	
3.1.2.2.3.1	Colocación de Títulos y Valores de la Deuda Pública Interna	Abono PC 2.2.3.1
3.1.2.2.3.2	Colocación de Títulos y Valores de la Deuda Pública Externa	Abono PC 2.2.3.2
3.1.2.2.4	Obtención de Préstamos de la Deuda Pública a Largo Plazo	
3.1.2.2.4.1	Obtención de Préstamos Internos	Abono PC 2.2.3.3
3.1.2.2.4.2	Obtención de Préstamos Externos	Abono PC 2.2.3.4
3.1.2.2.5	Incremento de Otros Pasivos a Largo Plazo	Variación, Saldo Final - Inicial de las Cuentas Contables
3.1.2.2.5.1	Pasivos Diferidos	PC 2.2.4
3.1.2.2.5.2	Fondos y Bienes de Terceros	PC 2.2.5
3.1.2.2.5.3	Otros Pasivos	PC 2.1.9, 2.2.3.5
3.1.3	Incremento de Patrimonio	
	<b>TOTAL DE FUENTES FINANCIERAS</b>	61.944.642.41
3.2	<b>APLICACIONES FINANCIERAS (Uso)</b>	
3.2.1	<b>Incremento de Activos Financieros</b>	
3.2.1.1	Incremento de Activos Financieros Corrientes (Circulantes)	Variación Positiva, Saldo Final - Inicial de las Cuentas Contables
3.2.1.1.1	Incremento de Caja y Bancos (Efectivo y Equivalentes)	
3.2.1.1.1.1	Efectivo	PC 1.1.1.1
3.2.1.1.1.2	Bancos / Tesorería	1.215.476.40
3.2.1.1.1.3	Bancos / Dependencias y Otros	PC 1.1.1.3
3.2.1.1.1.4	Inversiones Temporales (Hasta 3 Meses)	53.716.759.95
3.2.1.1.1.5	Fondos con Afectación Específica	PC 1.1.1.5
3.2.1.1.1.6	Depósitos de Fondo de Terceros en Garantía y/o Administración	11.000.00
3.2.1.1.1.7	Otro Efectivo y Equivalentes	PC 1.1.1.9
3.2.1.1.2	Incremento de Inversiones Financieras de Corto Plazo (Derechos a recibir Efectivo o Equivalentes)	Variación, Saldo Final - Inicial de las Cuentas Contables
3.2.1.1.2.1	Títulos y Valores	PC 1.1.2.1.2
3.2.1.1.2.2	Acciones y Participaciones de Capital	PC 1.1.2.1.4
3.2.1.1.2.3	Otras Inversiones Financieras	PC 1.1.2.1.1, 1.1.2.1.3
3.2.1.1.3	Incremento de Cuentas por Cobrar	Variación, Saldo Final - Inicial de las Cuentas Contables
3.2.1.1.3.1	Cuentas por Cobrar	50.139.343.96
3.2.1.1.3.2	Deudores Diversos por Cobrar	5.019.123.22
3.2.1.1.3.3	Ingresos por Recuperar	PC 1.1.2.4
3.2.1.1.3.4	Deudores por Anticipos de Tesorería	PC 1.1.2.5
3.2.1.1.4	Incremento de Documentos por Cobrar	Variación, Saldo Final - Inicial de las Cuentas contables
3.2.1.1.4.1	Otros Derechos a Recibir Efectivo o Equivalentes	PC 1.1.2.9
3.2.1.1.5	Préstamos Otorgados de Corto Plazo	Cargo PC 1.1.2.6
3.2.1.1.6	Incremento de Otros Activos Financieros Corrientes	Variación, Saldo Final - Inicial de las Cuentas Contables
3.2.1.1.6.1	Anticipo a Proveedores por Adquisición de Bienes y Prestación de Servicios	PC 1.1.3.1
3.2.1.1.6.2	Anticipo a Proveedores por Adquisición de Bienes Inmuebles y Muebles	PC 1.1.3.2
3.2.1.1.6.3	Anticipo a Proveedores por Adquisición de Bienes Intangibles	PC 1.1.3.3
3.2.1.1.6.4	Anticipo a Contratistas por Obras Públicas	PC 1.1.3.4
3.2.1.1.6.5	Otros Derechos a Recibir Bienes y Servicios	PC 1.1.3.9
3.2.1.1.6.6	Otros Activos Circulantes	PC 1.1.9.1, 1.1.9.2, 1.1.9.3
3.2.1.2	Incremento de Activos Financieros No Corrientes	
3.2.1.2.1	Inversiones Financieras a Largo Plazo con Fines de Liquidez	
3.2.1.2.1.1	Compra de Acciones y Participaciones de Capital	
3.2.1.2.1.1.1	Internos	COG 727, 728
3.2.1.2.1.1.2	Externos	COG 729
3.2.1.2.1.2	Compra de Títulos y Valores Representativos de la Deuda	COG 733, 735, 731, 739
3.2.1.2.1.3	Compra de Obligaciones negociables	
3.2.1.2.1.4	Concesión de Préstamos	
3.2.1.2.1.4.1	Internos	COG 747, 748, 7500, 761
3.2.1.2.1.4.2	Externos	COG 749, 762
3.2.1.2.2	Incremento de Otros Activos Financieros No	Variación, Saldo Final - Inicial

Código	Concepto	Referencia:
		Clasificador por Rubros de Ingresos (CRI), Clasificador por Objeto del Gasto (COG), Plan de Cuentas (PC) de las Cuentas Contables
3.2.1.2.1	Documentos por Cobrar	PC 1.2.2.1
3.2.1.2.2	Deudores Diversos	5,019,123.22
3.2.1.2.3	Otros Derechos a Recibir Efectivo y Equivalentes	PC 1.2.2.9
3.2.1.2.4	Activos Diferidos	PC 1.2.7
3.2.1.2.5	Otros Activos	PC 1.2.1.1, 1.2.1.3, 1.2.2.3, 1.2.9
3.2.2	Disminución de Pasivos	
3.2.2.1	Disminución de Pasivos Corrientes	
3.2.2.1.1	Disminución de Cuentas por Pagar	Variación: Saldo Final - Inicial de las Cuentas Contables
3.2.2.1.1.1	Servicios Personales por Pagar	PC 2.1.1.1
3.2.2.1.1.2	Proveedores por Pagar	PC 2.1.1.2
3.2.2.1.1.3	Contratistas por Obras Públicas por Pagar	PC 2.1.1.3
3.2.2.1.1.4	Participaciones y Aportaciones por Pagar	PC 2.1.1.4
3.2.2.1.1.5	Transferencias Otorgadas por Pagar	PC 2.1.1.5
3.2.2.1.1.6	Intereses y Comisiones y otros gastos de la Deuda Pública por Pagar	PC 2.1.1.6
3.2.2.1.1.7	Retenciones y Contribuciones por Pagar	23,875.93
3.2.2.1.1.8	Devoluciones de la Ley de Ingresos por Pagar	PC 2.1.1.8
3.2.2.1.1.9	Otras Cuentas por Pagar	PC 2.1.1.9
3.2.2.1.2	Disminución de Documentos por Pagar	Variación: Saldo Final - Inicial de las Cuentas Contables
3.2.2.1.2.1	Documentos Comerciales por Pagar	PC 2.1.2.1
3.2.2.1.2.2	Documentos con Contratistas por Obras Públicas por Pagar	PC 2.1.2.2
3.2.2.1.2.3	Otros Documentos por Pagar	PC 2.1.2.9
3.2.2.1.2.4	Títulos y Valores de la Deuda Pública Interna	Cargo PC 2.1.4.1
3.2.2.1.2.5	Títulos y Valores de la Deuda Pública Externa	Cargo PC 2.1.4.2
3.2.2.1.3	Amortización de la Porción Circulante de la Deuda Pública de Largo Plazo	
3.2.2.1.3.1	Amortización de la Porción Circulante de la Deuda Pública de L.P. en Títulos y Valores	
3.2.2.1.3.1.1	Amortización de la Porción Circulante de la Deuda Pública Interna de L.P. en Títulos y Valores	COG 912 cargo cuenta 2.1.3.1.1
3.2.2.1.3.1.2	Amortización de la Porción de la Deuda Pública Externa de L.P. en Títulos y Valores	COG 917 cargo cuenta 2.1.3.2.1
3.2.2.1.3.2	Amortización de la Porción Circulante de la Deuda Pública de L.P. en Préstamos	
3.2.2.1.3.2.1	Amortización de la Porción Circulante de la Deuda Pública Interna de L.P. en Préstamos	COG 911,913
3.2.2.1.3.2.2	Amortización de la Porción Circulante de la Deuda Pública Externa de L.P. en Préstamos	COG 914, 915, 916, 918
3.2.2.1.4	Disminución de Otros Pasivos de Corto Plazo	Variación: Saldo Final - Inicial de las Cuentas Contables
3.2.2.1.4.1	Pasivos Diferidos	PC 2.1.5
3.2.2.1.4.2	Fondos y Bienes de Terceros en Garantía y/o Administración	PC 2.1.6
3.2.2.1.4.3	Otros Pasivos	PC 2.1.9
3.2.2.2	Disminución de Pasivos No Corrientes	
3.2.2.2.1	Disminución de Cuentas por Pagar a Largo Plazo	Variación: Saldo Final - Inicial de las Cuentas Contables
3.2.2.2.1.1	Proveedores por Pagar	PC 2.2.1.1
3.2.2.2.1.2	Contratistas por Obras Públicas por Pagar	PC 2.2.1.2
3.2.2.2.2	Disminución de Documentos por Pagar a Largo Plazo	
3.2.2.2.2.1	Documentos Comerciales por Pagar	PC 2.2.2.1
3.2.2.2.2.2	Documentos con Contratistas por Obras Públicas por Pagar	PC 2.2.2.2
3.2.2.2.2.3	Otros Documentos por Pagar	PC 2.2.2.9
3.2.2.2.3	Conversión de Deuda Pública de Largo Plazo en Porción Circulante	
3.2.2.2.3.1	Conversión de Títulos y Valores de Largo Plazo en Corto Plazo	
3.2.2.2.3.1.1	Porción de Corto Plazo de Títulos y Valores de la Deuda Pública Interna	PC 2.2.3.1
3.2.2.2.3.1.2	Porción de Corto Plazo de Títulos y Valores de la Deuda Pública Externa	PC 2.2.3.2
3.2.2.2.3.2	Conversión de Préstamos de Largo Plazo en Corto Plazo	
3.2.2.2.3.2.1	Porción a Corto Plazo de Préstamos de la Deuda Pública Interna	PC 2.2.3.3
3.2.2.2.3.2.2	Porción a Corto Plazo de Préstamos de la Deuda Pública Externa	PC 2.2.3.4, 2.2.3.5
3.2.2.2.4	Disminución de Otros Pasivos de Largo Plazo	
3.2.2.2.4.1	Pasivos Diferidos	PC 2.2.4
3.2.2.2.4.2	Fondos y Bienes de Terceros en Garantía y/o Administración	PC 2.2.5
3.2.2.2.4.3	Otros Pasivos	PC 2.2.6
		115,144,702.38
3.2.3	Disminución de Patrimonio	



Código	Concepto	Referencia: Clasificador por Rubros de Ingresos (CRI), Clasificador por Objeto del Gasto (COG), Plan de Cuentas (PC)
	<b>TOTAL APLICACIONES FINANCIERAS</b>	53,200,059.97

X<sup>1</sup> Rubro a la desagregación que obtienen las unidades administrativas o instancias competentes en materia de Contabilidad Gubernamental y de Ingresos, de cada orden de gobierno, del Clasificador por Rubros de Ingresos, armonizado a 2 dígitos, de acuerdo a sus necesidades en tercer y cuarto dígito. Clase y Concepto respectivamente.

X<sup>1</sup> Rubro a la desagregación que obtienen las unidades administrativas o instancias competentes en materia de Contabilidad Gubernamental y de Ingresos, de cada orden de gobierno, del Clasificador por Rubros de Ingresos, armonizado a 2 dígitos, de acuerdo a sus necesidades en tercer y cuarto dígito. Clase y Concepto respectivamente.

Objeto del Gasto	Aprobado	Presupuesto Vigente	Devengado	Presupuesto Sin Devengar
7000 SERVICIOS GENERALES	\$4,488,344.91	\$4,488,344.91	\$3,093,386.38	\$1,394,958.53
7000 OTROS SERVICIOS GENERALES	\$0.00	\$0.00	\$21,634.00	-\$21,634.00
7200 IMPUESTOS Y DERECHOS	\$0.00	\$0.00	\$1,054.00	-\$1,054.00
7201 IMPUESTOS Y DERECHOS	\$0.00	\$0.00	\$1,054.00	-\$1,054.00

DEPENDENCIA / ENTIDAD	ANEXO A
PERIODO	
ANÁLISIS DE LAS VARIACIONES PROGRAMÁTICO-PRESUPUESTAL	
<p>En la próxima sesión del Comité Técnico, se solicitará aprobación de transferencia presupuestal dentro del mismo capítulo del gasto, para darle suficiencia a la partida 39201 Impuestos y Derechos, ya que resultó insuficiente lo presupuestado en razón de que se inscribieron en el Registro Público, garantía hipotecaria ofrecida en créditos otorgados del programa emergente. Esta afectación presupuestal no representa ningún impacto respecto a las metas, objetivos e indicadores programáticos, en base al presupuesto original autorizado.</p>	
<h1>TEXTO LIBRE</h1>	

Nombre de la Entidad: Fideicomiso Maestro para el Financiamiento del Sector Agropecuario en Sonora  
 Desglose de saldo en Bancos e Inversiones Anexo B  
 Al 30 de JUNIO de 2021 TRIMESTRE: SEGUNDO 2021  
 (pesos)

Desglose del saldo presentado en el formato ETCA-I-02, en el inciso A2), de la Cuenta: BANCOS/TESORERÍA				
Datos de la Cuenta Bancaria				Tipo de Recurso (1)
	Institución Bancaria	Número de Cuenta	Saldo	
1				
2				
3	BBVA	132450739	1,215,476.40	Estatal
4	Bajo	853806	-	Estatal
5				
6				
7				
8				
9				
10				
11				
12				
13				
14				
15				
16				
17				
18				
19				
20				
<b>INCLUIR TODAS LAS CUENTAS</b>				
<small>Nota : Este formato No Aplica Organos Autonomos Poder Legislativo, Poder Judicial.</small>				
<b>TOTAL</b>			<b>1,215,476.40</b>	

"Bajo protesta de decir verdad declaramos que los Estados Financieros y sus Notas, son razonablemente correctos y son responsabilidad del emisor"

1) Tipo de Recurso: Federal o Estatal (incluye Ingresos Propios)

Nota: En caso de que la cuenta bancaria tenga los dos tipos de recursos, presentar dos veces la misma cuenta separando los saldos por tipo de recurso.

Desglose del saldo presentado en el formato ETCA-I-02, en el inciso A4), de la Cuenta: INVERSIONES TEMPORALES (HASTA 3 MESES)				
Datos de la Cuenta Bancaria				Tipo de Recurso (1)
	Institución Bancaria	Número de Cuenta	Saldo	
1	NACIONAL FINANCIERA S.N.C.	106328-3	14,877,337.29	Estatal
2	NACIONAL FINANCIERA S.N.C.	105440-5	9,650,909.50	Estatal
3	BBVA	2012551586	26,105,533.22	Estatal
4	BANCO DEL BAJIO	853696	3,082,979.94	Estatal
5				
6				
7				
8				
9				
TOTAL			53,716,759.95	

Desglose del saldo presentado en el formato ETCA-I-02, en el inciso B1), de la Cuenta: INVERSIONES FINANCIERAS DE CORTO PLAZO				
Datos de la Cuenta Bancaria				Tipo de Recurso (1)
	Institución Bancaria	Número de Cuenta	Saldo	
1				
2				
3				
4				
5		<b>INCLUIR TODAS LAS CUENTAS</b>		
6		Nota : Este formato No Aplica Órganos Autónomos		
7		Poder Legislativo, Poder Judicial		
8				
9				
TOTAL			0	

Desglose del saldo presentado en el formato ETCA-I-02, en el inciso A) del Activo No Circulante, de la Cuenta: INVERSIONES FINANCIERAS A LARGO PLAZO				
Datos de la Cuenta Bancaria				Tipo de Recurso (1)
	Institución Bancaria	Número de Cuenta	Saldo	
1				
2				
3				
4				
5				
6		<b>INCLUIR TODAS LAS CUENTAS</b>		
7		Nota : Este formato No Aplica Órganos Autónomos		
8		Poder Legislativo, Poder Judicial		
9				
TOTAL			0	

"Bajo protesta de decir verdad declaramos que los Estados Financieros y sus Notas, son razonablemente correctos y son responsabilidad del emisor"

1) Tipo de Recurso: Federal o Estatal (incluye Ingresos Propios)

Nota: En caso de que la cuenta bancaria tenga los dos tipos de recursos, presentar dos veces la misma cuenta separando los saldos por tipo de recurso.

Elaboró: J. Manuel Maldonado Maciel  
Puesto: Departamento de Contabilidad

Autorizó: Ing. Daniel Ibarra Guerra  
Puesto: Secretario Ejecutivo

