

Fideicomiso Maestro para el Financiamiento del Sector Agropecuario en Sonora "AGROSON"

Estado Analítico del Ejercicio de Presupuesto de Egresos- Detallado – LDF

ETCA-II-14

(Clasificación de Servicios Personales por Categoría)

Del 31 de DICIEMBRE al 31 de MARZO de 2022

(PESOS)

INFORME TRIMESTRAL: PRIMERO 2022

Concepto (c)	Egresos					Subejercicio (e)
	Aprobado (d)	Ampliaciones/ (Reducciones)	Modificado	Devengado	Pagado	
I. Gasto No Etiquetado (I=A+B+C+D+E+F)						
A. Personal Administrativo y de Servicio Público						
B. Magisterio						
C. Servicios de Salud (C=c1+c2)						
c1) Personal Administrativo						
c2) Personal Médico, Paramédico y afin						
D. Seguridad Pública						
E. Gastos asociados a la implementación de nuevas leyes federales o reformas a las mismas (E = e1 + e2)						
e1) Nombre del Programa o Ley 1						
e2) Nombre del Programa o Ley 2						
F. Sentencias laborales definitivas						
Nada que informar						
II. Gasto Etiquetado (II=A+B+C+D+E+F)						
A. Personal Administrativo y de Servicio Público						
B. Magisterio						
C. Servicios de Salud (C=c1+c2)						
c1) Personal Administrativo						
c2) Personal Médico, Paramédico y afin						
D. Seguridad Pública						
E. Gastos asociados a la implementación de nuevas leyes federales o reformas a las mismas (E = e1 + e2)						
e1) Nombre del Programa o Ley 1						
e2) Nombre del Programa o Ley 2						
F. Sentencias laborales definitivas						
III. Total del Gasto en Servicios Personales (III = I + II)						

Elaboró: J. Manuel Maldonado Maciel
Puesto: Enlace Admvo. y Contable

Autorizó: Lic. Dora Evelyn Triguera Durón
Puesto: Secretaria Ejecutiva

Fideicomiso Maestro para el Financiamiento del Sector Agropecuario en Sonora "AGROSON"
 Conciliación entre los Egresos Presupuestarios y los Gastos Contables

ETCA-II-15

Al 31 de MARZO de 2022

(Pesos)

INFORME TRIMESTRAL: PRIMERO 2022

1. Total de Egresos Presupuestarios		993,902.96
2. Menos Egresos Presupuestarios No Contables Materias Primas y Materiales de Producción y Comercialización Materiales y Suministros Mobiliario y Equipo de Administración Mobiliario y Equipo Educativo y Recreativo Equipo e Instrumental Médico y de Laboratorio Vehículos y Equipo de Transporte Equipo de Defensa y Seguridad Maquinaria, Otros Equipos y Herramientas Archivos Biológicos Bienes Inmuebles Activos Intangibles Obra Pública en Bienes de Dominio Público Obra Pública en Bienes Propios Acciones y Participaciones de Capital Compra de Títulos y Valores Concesión de Préstamos Inversiones en Fideicomisos, Mandatos y Otros Análogos Provisiones para Contingencias y Otras Erogaciones Especiales Armonización de la Deuda Pública Adeudos de Ejercicios Fiscales Anteriores (ADEFAS) Otros Egresos Presupuestales No Contables		0.00
3. Más Gastos Contables No Presupuestarios Estimaciones, Depreciaciones, Deterioros, Obsolescencia y Amortizaciones Provisiones Disminución de Inventarios Aumento por Insuficiencia de Estimaciones por Pérdida o Deterioro u Obsolescencia Aumento por Insuficiencia de Provisiones Otros Gastos Otros Gastos Contables No Presupuestales	145,414.22	145,414.22
4. Total de Gasto Contable (4= 1 - 2 + 3)		1,139,317.18

Elaboró: J. Manuel Maldonado Maciel
 Puesto: Enlace Admvo. y Contable

Autorizó: Lic. Dora Evelyn Triguera Durón
 Puesto: Secretaria Ejecutiva

Fideicomiso Maestro para el Financiamiento del Sector Agropecuario en Sonora "AGROSON"

Endeudamiento Neto

ETCA-II-16

Del 31 de DICIEMBRE al 31 de MARZO de 2022

(pesos) INFORME TRIMESTRAL: PRIMERO 2022

Identificación del crédito o Instrumento	Contratación / Colocación	Amortización	Endeudamiento Neto
	A	B	C=A-B
Créditos Bancarios			
1			
2			
3			
4	NADA QUE INFORMAR EN ESTE APARTADO		
5			
6			
7			
8			
9			
10			
Total Créditos Bancarios	0.00	0.00	0.00
Otros Instrumentos de Deuda			
1			
2			
3			
4	NADA QUE INFORMAR EN ESTE APARTADO		
5			
6			
7			
8			
9			
10			
Total Otros Instrumentos de Deuda	0.00	0.00	0.00
TOTAL	0.00	0.00	0.00

"Bajo protesta de decir verdad declaramos que los Estados Financieros y sus Notas, son razonablemente correctos y son responsabilidad del emisor"

Elaboró: J. Manuel Maldonado Maciel
Puesto: Enlace Admvo. y Contable

Autorizó: Lic. Dora Evelyn Triguerras Durón
Puesto: Secretaria Ejecutiva

Fideicomiso Maestro para el Financiamiento del Sector Agropecuario en Sonora "AGROSON"

Intereses de la Deuda

ETCA-II-17

Del 31 de DICIEMBRE al 31 de MARZO de 2022

INFORME TRIMESTRAL: PRIMERO 2022

Identificación del crédito o Instrumento	Devengado	Pagado
Créditos Bancarios		
1		
2		
3		
4	NADA QUE INFORMAR EN ESTE APARTADO	
5		
6		
7		
8		
9		
10		
Total de Interéses Créditos Bancarios	0.00	0.00
Otros Instrumentos de Deuda		
1		
2		
3		
4	NADA QUE INFORMAR EN ESTE APARTADO	
5		
6		
7		
8		
9		
10		
Total Intereses Otros Instrumentos de Deuda	0.00	0.00
TOTAL	0.00	0.00

Bajo protesta de decir verdad declaramos que los Estados Financieros y sus Notas, son razonablemente correctos y son responsabilidad del emisor

Elaboró: J. Manuel Maldonado Maciel
Puesto: Enlace Admvo. y Contable

Autorizó: Lic. Dora Evelyn Triguerras Durón
Puesto: Secretaria Ejecutiva

Fideicomiso Maestro para el Financiamiento del Sector Agropecuario en Sonora "AGROSON"

Gasto Por Categoría Programática

ETCA-III-01

Del 31 de DICIEMBRE al 31 de MARZO de 2022

(PESOS)

INFORME TRIMESTRAL: PRIMERO 2022

Concepto	Egresos Aprobado Anual (1)	Ampliaciones/ (Reducciones) (2)	Egresos Modificado Anual (3=1+2)	Egresos Devengado Anual (4)	Egresos Pagado Anual (5)	Subejercicio (6=3-4)
Programas						
Subsidios: Sector Social y Privado o Estados y Municipios	0	0	0	0	0	0
Sujetos a Reglas de Operación			0			0
Otros Subsidios			0			0
Desempeño de las Funciones:	5,572,000	0	5,572,000	993,903	993,903	4,578,097
Prestación de Servicios Públicos			0			0
Provisión de Bienes Públicos			0			0
Planeación, Seguimiento y Evaluación de Políticas Públicas			0			0
Promoción y Fomento	5,572,000		5,572,000	993,903	993,903	4,578,097
Regulación y Supervisión			0			0
Funciones de las Fuerzas Armadas (Únicamente el Gobierno Federal)			0			0
Específicos			0			0
Proyectos de Inversión			0			0
Administrativos y de Apoyos	0	0	0	0	0	0
Apoyo al Proceso Presupuestario y para Mejorar la Eficiencia Institucional			0			0
Apoyo a la Función Pública y al Mejoramiento de la Gestión			0			0
Operaciones Ajenas			0			0
Compromisos	0	0	0	0	0	0
Obligaciones de Cumplimiento de Resolución Jurisdiccional			0			0
Desastres Naturales			0			0
Obligaciones	0	0	0	0	0	0
Pensiones y Jubilaciones			0			0
Aportaciones a la Seguridad Social			0			0
Aportaciones a Fondos de Estabilización			0			0
Aportaciones a Fondos de Inversión y Reestructura de Pensiones			0			0
Programas de gasto Federalizado (Gobierno Federal)	0	0	0	0	0	0
Gasto Federalizado			0			0
Participaciones a Entidades Federativas y Municipios			0			0
Costo Financiero, Deuda o Apoyo a Deudores y Ahorradores de la Banca			0			0
Adeudos de Ejercicios Fiscales Anteriores			0			0
Total del Gasto	5,572,000	0	5,572,000	993,903	993,903	4,578,097

Elaboró: J. Manuel Maldonado Maciel
Puesto: Enlace Admvo. y Contable

Autorizó: Lic. Dora Evelyn Triguera Durón
Puesto: Secretaría Ejecutiva

Fideicomiso Maestro para el Financiamiento del Sector Agropecuario en Sonora "AGROSON"

Gastos por proyectos de Inversión
Del 31 de DICIEMBRE al 31 de MARZO de 2022

ETCA-III-03


INFORME TRIMESTRAL: PRIMERO 2022


GASTO DE INVERSION EJERCIDO:		
NOMBRE DEL PROYECTO	MONTO EROGADO	ORIGEN DEL RECURSO*
NADA QUE INFORMAR EN ESTE APARTADO		

* Se deberán informar con todas las fuentes del recurso.

Ya sean obras con Recurso Federal, Recurso Estatal e Ingresos Propios del ente Público.

"Bajo protesta de decir verdad declaramos que los Estados Financieros y sus Notas, son razonablemente correctos y son responsabilidad del emisor"


Elaboró: J. Manuel Maldonado Maciel
Puesto: Enlace Admvo. y Contable


Autorizó: Lic. Dora Evelyn Triguerras Durón
Puesto: Secretaria Ejecutiva

Fideicomiso Maestro para el Financiamiento del Sector Agropecuario en Sonora "AGROSON"

Indicadores de Postura Fiscal

ETCA-IV-01

Del 31 de DICIEMBRE al 31 de MARZO de 2022


(Cifras en Pesos) INFORME TRIMESTRAL: PRIMERO 2022

Concepto	Estimado/Aprobado	Devengado	Recaudado/Pagado
I. Ingresos Presupuestarios	4,310,000.00	2,126,181.55	2,126,181.55
1. Ingresos Gobierno de la Entidad Federativa			
2. Ingresos Sector Paraestatal	4,310,000.00	2,126,181.55	2,126,181.55
II. Egresos Presupuestarios (II= 3+4)	5,572,000.00	993,902.76	993,902.76
3. Egresos del Gobierno de la Entidad Federativa			
4. Egresos del Sector Paraestatal	5,572,000.00	993,902.76	993,902.76
III. Balance Presupuestario (Superávit o Déficit) (III= I-II)	-1,262,000.00	1,132,278.79	1,132,278.79
Concepto	Estimado/Aprobado	Devengado	Recaudado/Pagado
III. Balance Presupuestario (Superávit o Déficit)	-1,262,000.00	1,132,278.79	1,132,278.79
IV. Interéses, Comisiones y Gastos de la Deuda			
V. Balance Primario (superávit o Déficit) (V= III-IV)	-1,262,000.00	1,132,278.79	1,132,278.79
Concepto	Estimado/Aprobado	Devengado	Recaudado/Pagado
A. Financiamiento			
B. Amortización de la Deuda			
C. Financiamiento Neto	0.00	0.00	0.00

Elaboró: J. Manuel Maldonado Maciel
Puesto: Enlace Admvo. y Contable



Autorizó: Lic. Dora Evelyn Triguerras Durón
Puesto: Secretaria Ejecutiva



Fideicomiso Maestro para el Financiamiento del Sector Agropecuario en Sonora "AGROSON"

Balance Presupuestario - LDF
Del 31 de DICIEMBRE al 31 de MARZO de 2022

ETCA-IV-02

(PESOS)

INFORME TRIMESTRAL:PRIMERO 2022

Concepto (c)	Estimado/ Aprobado (d)	Devengado	Recaudado/ Pagado
A. Ingresos Totales (A = A1+A2+A3)	4,310,000	2,126,182	2,126,182
A1. Ingresos de Libre Disposición	4,310,000	2,126,182	2,126,182
A2. Transferencias Federales Etiquetadas	-	-	-
A3. Financiamiento Neto	-	-	-
B. Egresos Presupuestarios¹ (B = B1+B2)	5,572,000	993,903	993,903
B1. Gasto No Etiquetado (sin incluir Amortización de la Deuda Pública)	5,572,000	993,903	993,903
B2. Gasto Etiquetado (sin incluir Amortización de la Deuda Pública)	-	-	-
C. Remanentes del Ejercicio Anterior (C = C1 + C2)	-	-	-
C1. Remanentes de Ingresos de Libre Disposición aplicados en el periodo	-	-	-
C2. Remanentes de Transferencias Federales Etiquetadas aplicados en el periodo	-	-	-
I. Balance Presupuestario (I = A - B + C)	1,262,000	1,132,279	1,132,279
II. Balance Presupuestario sin Financiamiento Neto (II = I - A3)	1,262,000	1,132,279	1,132,279
III. Balance Presupuestario sin Financiamiento Neto y sin Remanentes del Ejercicio Anterior (III= II - C)	1,262,000	1,132,279	1,132,279

Concepto	Aprobado	Devengado	Pagado
E. Intereses, Comisiones y Gastos de la Deuda (E = E1+E2)	-	-	-
E1. Intereses, Comisiones y Gastos de la Deuda con Gasto No Etiquetado	-	-	-
E2. Intereses, Comisiones y Gastos de la Deuda con Gasto Etiquetado	-	-	-
IV. Balance Primario (IV = III + E)	1,262,000	1,132,279	1,132,279

Concepto	Estimado/ Aprobado	Devengado	Recaudado/ Pagado
F. Financiamiento (F = F1 + F2)	-	-	-
F1. Financiamiento con Fuente de Pago de Ingresos de Libre Disposición	-	-	-
F2. Financiamiento con Fuente de Pago de Transferencias Federales Etiquetadas	-	-	-
G. Amortización de la Deuda (G = G1 + G2)	-	-	-
G1. Amortización de la Deuda Pública con Gasto No Etiquetado	-	-	-
G2. Amortización de la Deuda Pública con Gasto Etiquetado	-	-	-
A3. Financiamiento Neto (A3 = F - G)	-	-	-

Concepto	Estimado/ Aprobado	Devengado	Recaudado/ Pagado
A1. Ingresos de Libre Disposición	4,310,000	2,126,162	2,126,162
A3.1 Financiamiento Neto con Fuente de Pago de Ingresos de Libre Disposición (A3.1 = F1 - G1)	-	-	-
F1. Financiamiento con Fuente de Pago de Ingresos de Libre Disposición	-	-	-
G1. Amortización de la Deuda Pública con Gasto No Etiquetado	-	-	-
B1. Gasto No Etiquetado (sin incluir Amortización de la Deuda Pública)	5,572,000	993,903	993,903
C1. Remanentes de Ingresos de Libre Disposición aplicados en el periodo	-	-	-
V. Balance Presupuestario de Recursos Disponibles (V = A1 + A3.1 - B1 + C1)	1,262,000	1,132,279	1,132,279
VI. Balance Presupuestario de Recursos Disponibles sin Financiamiento Neto (VI = V - A3.1)	1,262,000	1,132,279	1,132,279

Concepto	Estimado/ Aprobado	Devengado	Recaudado/ Pagado
A2. Transferencias Federales Etiquetadas	-	-	-
A3.2 Financiamiento Neto con Fuente de Pago de Transferencias Federales Etiquetadas (A3.2 = F2 - G2)	-	-	-
F2. Financiamiento con Fuente de Pago de Transferencias Federales Etiquetadas	-	-	-
G2. Amortización de la Deuda Pública con Gasto Etiquetado	-	-	-
B2. Gasto Etiquetado (sin incluir Amortización de la Deuda Pública)	-	-	-
C2. Remanentes de Transferencias Federales Etiquetadas aplicados en el periodo	-	-	-
VII. Balance Presupuestario de Recursos Etiquetados (VII = A2 + A3.2 - B2 + C2)	-	-	-
VIII. Balance Presupuestario de Recursos Etiquetados sin Financiamiento Neto (VIII = VII - A3.2)	-	-	-

Elaboró: J. Manuel Maldonado Maciel
Puesto: Enlace Admvo. y Contable

Autorizó: Lic. Dora Evelyn Triguerras Durón
Puesto: Secretaria Ejecutiva

Fideicomiso Maestro para el Financiamiento del Sector Agropecuario en Sonora "AGROSON"

Relación de Cuentas Bancarias Productivas Específicas

ETCA-IV-03

Del 31 de DICIEMBRE al 31 de MARZO de 2022

(pesos) INFORME TRIMESTRAL: PRIMERO 2022

Fondo, Programa o Convenio	Datos de la Cuenta Bancaria	
	Institución Bancaria	Número de Cuenta
1 OPERACIÓN DEL FIDEICOMISO	NACIONAL FINANCIERA S.N.C.	106328-3
2 OPERACIÓN DEL FIDEICOMISO	NACIONAL FINANCIERA S.N.C.	105440-5
3 OPERACIÓN DEL FIDEICOMISO	BBVA	132450739
4 OPERACIÓN DEL FIDEICOMISO	BBVA	2012551586
5 OPERACIÓN DEL FIDEICOMISO	BANCO DEL BAJIO	853606
6		
7		
8		
9		
10		

"Bajo protesta de decir verdad declaramos que los Estados Financieros y sus Notas, son razonablemente correctos y son responsabilidad del emisor"

Elaboró: J. Manuel Maldonado Maciel
Puesto: Enlace Admvo. y Contable

Autorizó: Lic. Dora Evelyn Triguerras Durón
Puesto: Secretaria Ejecutiva

Fideicomiso Maestro para el Financiamiento del Sector Agropecuario en Sonora "AGROSON"

Relación de Bienes Muebles e Inmuebles que Componen su Patrimonio

ETCA-IV-04

Al 31 de MARZO de 2022

(pesos) INFORME TRIMESTRAL: PRIMERO 2022

	Código	Descripción del Bien	Valor en Libros
1	5610170-1	ESCRITORIO CONJUNTO OPERATIVO MARCA GESBO	5,955.44
2	43211507-3	EQUIPO H87 PC DELL 3050	18,183.00
3	5610170-4	MESA REDONDA EN MELAMINA	3,398.80
4	1241-1-5115	ARCHIVERO C/ 4 GAVETAS	4,199.00
5	5610170-2	ESCRITORIO CONJUNTO OPERATIVO MARCA GESBO	5,955.44
6	1241-1-5112	ARCHIVERO C/ 4 GAVETAS	4,498.00
7	1241-1-5113	ARCHIVERO C/ 4 GAVETAS	4,498.00
8	1241-1-5121	LIBRERO ALTO ABIERTO CHERRY/CHERRY	4,591.28
9	1241-1-5122	LIBRERO ALTO ABIERTO CHERRY/CHERRY	4,591.28
	43211507-4	IMPRESOR MULTIFUNCIONAL HP	9,384.40
	43211507-1	EQUIPO H87 PC DELL 3050	18,554.20
10	5610170-3	ESCRITORIO CONJUNTO OPERATIVO MARCA GESBO	5,955.44
11	43211507-2	EQUIPO H87 PC DELL 3050	18,554.20
	7215897	HP PORTATL PAVILION X360	17,394.20
12	7215898	PC HP 280-G4	19,057.64
13	5610170-5	CONJUNTO OPERATIVO, ESCRITORIO CON LATERAL	5,950.80
	2441	VW Jetta Trendline modelo 2021	393,500.00

Bajo protesta de decir verdad declaramos que los Estados Financieros y sus Notas, son razonablemente correctos y son responsabilidad del emisor

Elaboró: J. Manuel Maldonado Maciel
Puesto: Enlace Admvo. y Contable

Autorizó: Lic. Dora Evelyn Triguerras Durón
Puesto: Secretaria Ejecutiva

Fideicomiso Maestro para el Financiamiento del Sector Agropecuario en Sonora "AGROSON"

Desglose de saldo en Bancos e Inversiones

Anexo B

Al 31 de MARZO de 2022

(pesos)

INFORME TRIMESTRAL:PRIMERO 2022

Desglose del saldo presentado en el formato ETCA-I-02, en el inciso A2), de la Cuenta: BANCOS/TESORERÍA				
Datos de la Cuenta Bancaria				Tipo de Recurso (1)
	Institución Bancaria	Número de Cuenta	Saldo	
1	BBVA	132450739	-3466445.87	Estatal
2	Bajío	853606	0	Estatal
3				
4				
5				
6				
7	INCLUIR TODAS LAS CUENTAS			
8	Nota : Este formato No Aplica Órganos Autónomos Poder Legislativo, Poder Judicial,			
9				
10				
11				
12				
13				
14				
15				
16				
17				
18				
19				
20				
TOTAL			-3466445.87	

"Bajo protesta de decir verdad declaramos que los Estados Financieros y sus Notas, son razonablemente correctos y son responsabilidad del emisor"

1) Tipo de Recurso: Federal o Estatal (incluye Ingresos Propios)

Nota: En caso de que la cuenta bancaria tenga los dos tipos de recursos, presentar dos veces la misma cuenta separando los saldos por tipo de recurso.

Desglose del saldo presentado en el formato ETCA-I-02, en el inciso A4), de la Cuenta: INVERSIONES TEMPORALES (HASTA 3 MESES)				
Datos de la Cuenta Bancaria				Tipo de Recurso (1)
	Institución Bancaria	Número de Cuenta	Saldo	
1	NACIONAL FINANCIERA S.N.C.	106328-3	15450745.96	Estatal
2	NACIONAL FINANCIERA S.N.C.	105440-5	9720010.27	Estatal
3	BBVA	2012551586	38874420.89	Estatal
4	BANCO DEL BAJIO	853606	3122662.32	Estatal
5				
6				
7		INCLUIR TODAS LAS CUENTAS		
8		Nota : Este formato No Aplica Órganos Autónomos		
9		Poder Legislativo, Poder Judicial		
TOTAL			67167839.44	

Desglose del saldo presentado en el formato ETCA-I-02, en el inciso B1), de la Cuenta: INVERSIONES FINANCIERAS DE CORTO PLAZO				
Datos de la Cuenta Bancaria				Tipo de Recurso (1)
	Institución Bancaria	Número de Cuenta	Saldo	
1				
2				
3				
4				
5		INCLUIR TODAS LAS CUENTAS		
6		Nota : Este formato No Aplica Órganos Autónomos		
7		Poder Legislativo, Poder Judicial		
8				
9				
TOTAL			0	

Desglose del saldo presentado en el formato ETCA-I-02, en el inciso A) del Activo No Circulante, de la Cuenta: INVERSIONES FINANCIERAS A LARGO PLAZO				
Datos de la Cuenta Bancaria				Tipo de Recurso (1)
	Institución Bancaria	Número de Cuenta	Saldo	
1				
2				
3				
4				
5				
6		INCLUIR TODAS LAS CUENTAS		
7		Nota : Este formato No Aplica Órganos Autónomos		
8		Poder Legislativo, Poder Judicial		
9				
TOTAL			0	

Bajo protesta de decir verdad declaramos que los Estados Financieros y sus Notas, son razonablemente correctos y son responsabilidad del emisor

1) Tipo de Recurso: Federal o Estatal (incluye Ingresos Propios)

Nota: En caso de que la cuenta bancaria tenga los dos tipos de recursos, presentar dos veces la misma cuenta separando los saldos por tipo de recurso.

Elaboró: J. Manuel Maldonado Maciel
Puesto: Enlace Admvo. y Contable

Autorizó: Lj. Dora Evelyn Triguera Durón
Puesto: Secretaria Ejecutiva

Fideicomiso Maestro para el Financiamiento del Sector Agropecuario en Sonora "AGROSON"

ETCA-II-05

Estado Analítico del Ejercicio del Presupuesto de Egresos Detallado - LDF

Clasificación por Objeto del Gasto (Capítulo y Concepto)

Del 31 de DICIEMBRE al 31 de MARZO de 2022

(PESOS)

INFORME TRIMESTRAL: PRIMERO 2022

Concepto (c)	Egresos					Subejercicio (a)
	Aprobado (d)	Ampliaciones/ (Reducciones)	Modificado	Devengado	Pagado	
I. Gasto No Etiquetado (I=A+B+C+D+E+F+G+H+I)	5,872,000.00	-	5,872,000.00	965,802.76	965,802.76	4,578,087.24
A. Servicios Personales (A=a1+a2+a3+a4+a5+a6+a7)	-	-	-	-	-	-
a1) Remuneraciones al Personal de Carácter Permanente	-	-	-	-	-	-
a2) Remuneraciones al Personal de Carácter Transitorio	-	-	-	-	-	-
a3) Remuneraciones Adicionales y Especiales	-	-	-	-	-	-
a4) Seguridad Social	-	-	-	-	-	-
a5) Otras Prestaciones Sociales y Económicas	-	-	-	-	-	-
a6) Provisiones	-	-	-	-	-	-
a7) Pago de Estímulos a Servidores Públicos	-	-	-	-	-	-
B. Materiales y Suministros (B=b1+b2+b3+b4+b5+b6+b7+b8+b9)	260,000.00	-	260,000.00	37,639.24	37,639.24	222,360.76
b1) Materiales de Administración, Emisión de Documentos y Activos Oficiales	85,000.00	-	85,000.00	13,071.46	13,071.46	71,928.54
b2) Materiales y Utensilios	20,000.00	-	20,000.00	473.00	473.00	19,527.00
b3) Materiales Primas y Materiales de Producción y Comercialización	-	-	-	-	-	-
b4) Materiales y Artículos de Construcción y de Reparación	-	-	-	-	-	-
b5) Productos Químicos, Farmacéuticos y de Laboratorio	-	-	-	-	-	-
b6) Combustibles, Lubricantes y Aditivos	145,000.00	-	145,000.00	19,969.98	19,969.98	125,030.02
b7) Vestuario, Banca, Puntas de Protección y Artículos Deportivos	-	-	-	-	-	-
b8) Materiales y Suministros Para Seguridad	-	-	-	-	-	-
b9) Herramientas, Relaciones y Abolaciones Muebles	10,000.00	-	10,000.00	4,094.80	4,094.80	5,905.20
C. Servicios Generales (C=c1+c2+c3+c4+c5+c6+c7+c8+c9)	5,312,000.00	-	5,312,000.00	866,263.52	866,263.52	4,355,736.48
c1) Servicios Básicos	61,000.00	-	61,000.00	4,478.64	4,478.64	56,521.36
c2) Servicios de Arrendamiento	38,280.00	-	38,280.00	38,280.00	38,280.00	-
c3) Servicios Profesionales, Científicos, Técnicos y Otros Servicios	4,111,000.00	-	4,111,000.00	759,428.88	759,428.88	3,351,571.12
c4) Servicios Financieros, Bancarios y Comerciales	520,000.00	-	520,000.00	119,789.03	119,789.03	400,210.97
c5) Servicios de Instalación, Reparación, Mantenimiento y Conservación	418,720.00	-	418,720.00	788.80	788.80	417,931.20
c6) Servicios de Comunicación Social y Publicidad	-	-	-	-	-	-
c7) Servicios de Traslado y Viajes	130,000.00	-	130,000.00	33,500.00	33,500.00	96,500.00
c8) Servicios Oficiales	10,000.00	-	10,000.00	-	-	10,000.00
c9) Otros Servicios Generales	25,000.00	-	25,000.00	-	-	25,000.00
D. Transferencias, Asignaciones, Subvenciones y Otras Ayudas (D=d1+d2+d3+d4+d5+d6+d7+d8+d9)	-	-	-	-	-	-
d1) Transferencias Internas y Asignaciones al Sector Público	-	-	-	-	-	-
d2) Transferencias al Resto del Sector Público	-	-	-	-	-	-
d3) Subvenciones y Subvenciones	-	-	-	-	-	-
d4) Ayudas Sociales	-	-	-	-	-	-
d5) Pensiones y Jubilaciones	-	-	-	-	-	-
d6) Transferencias a Fideicomisos, Mandatos y Otros Análogos	-	-	-	-	-	-
d7) Transferencias de Seguridad Social	-	-	-	-	-	-
d8) Donativos	-	-	-	-	-	-
d9) Transferencias al Extranjero	-	-	-	-	-	-
E. Bienes Muebles, Intangibles e Intangible (E=e1+e2+e3+e4+e5+e6+e7+e8+e9)	-	-	-	-	-	-
e1) Mobiliario y Equipo de Administración	-	-	-	-	-	-
e2) Mobiliario y Equipo Educativo y Recreativo	-	-	-	-	-	-
e3) Equipo e Instrumental Médico y de Laboratorio	-	-	-	-	-	-
e4) Vehículos y Equipo de Transporte	-	-	-	-	-	-
e5) Equipo de Defensa y Seguridad	-	-	-	-	-	-
e6) Maquinaria, Otros Equipos y Herramientas	-	-	-	-	-	-
e7) Activos Intangibles	-	-	-	-	-	-
e8) Bienes Inmuebles	-	-	-	-	-	-
e9) Activos Intangibles	-	-	-	-	-	-
F. Inversión Pública (F=f1+f2+f3)	-	-	-	-	-	-
f1) Obra Pública en Bienes de Dominio Público	-	-	-	-	-	-
f2) Obra Pública en Bienes Propios	-	-	-	-	-	-
f3) Proyectos Productivos y Acciones de Fomento	-	-	-	-	-	-
G. Inversiones Financieras y Otras Prestaciones (G=g1+g2+g3+g4+g5+g6+g7)	-	-	-	-	-	-
g1) Inversiones Para el Fomento de Actividades Productivas	-	-	-	-	-	-
g2) Acciones y Participaciones de Capital	-	-	-	-	-	-
g3) Compra de Títulos y Valores	-	-	-	-	-	-
g4) Colocación de Préstamos	-	-	-	-	-	-
g5) Inversiones en Fideicomisos, Mandatos y Otros Análogos	-	-	-	-	-	-
g6) Fideicomiso de Casos de Naturales (Informativo)	-	-	-	-	-	-
g7) Otras Inversiones Financieras	-	-	-	-	-	-
g8) Provisiones para Contingencias y Otras erogaciones Especiales	-	-	-	-	-	-
H. Participaciones y Aportaciones (H=h1+h2+h3)	-	-	-	-	-	-
h1) Participaciones	-	-	-	-	-	-

Concepto (i)	Egresos					Subgercicio (j)
	Aprobado (k)	Anticipaciones (Reducciones)	Modificado	Devengado	Pagado	
60) Aportaciones				-		-
63) Convenios				-		-
Débito Público (4+7+2+3+4+5+6+7)	-	-		-	-	-
1) Amortización de la Deuda Pública				-		-
2) Intereses de la Deuda Pública				-		-
3) Comisiones de la Deuda Pública				-		-
4) Gastos de la Deuda Pública				-		-
5) Costo por Coberturas				-		-
6) Ayudas Financieras				-		-
7) Adulterio de Ejercicio Faltos Anteriores (ADEFA)				-		-
E. Gasto Ejecutado (8+A+B+C+D+E+F+G+H)	-	-		-	-	-
F. Servicios Personales (An1+g2+g3+g4+g5+g6+g7)	-	-		-	-	-
1) Remuneraciones al Personal de Carácter Permanente				-		-
2) Remuneraciones al Personal de Carácter Transitorio				-		-
3) Remuneraciones Accesorias y Especiales				-		-
4) Seguridad Social				-		-
5) Otras Prestaciones Sociales y Económicas				-		-
6) Pensiones				-		-
7) Pago de Estímulos a Servidores Públicos				-		-
G. Materiales y Suministros (H1+H2+H3+H4+H5+H6+H7+H8+H9)	-	-		-	-	-
1) Materiales de Administración (Entorno de Documentos y Artículos Oficiales)				-		-
2) Alimentos y Utensilios				-		-
3) Materiales Primarios y Materiales de Producción y Comercialización				-		-
4) Materiales y Artículos de Construcción y de Reparación				-		-
5) Productos Químicos, Farmacéuticos y de Laboratorio				-		-
6) Combustibles, Lubricantes y Aditivos				-		-
7) Vestuario, Ropa, Piel, Piel de Protección y Artículos Deportivos				-		-
8) Materiales y Suministros Para Seguridad				-		-
9) Herramientas, Relaciones y Accesorios Menores				-		-
H. Servicios Generales (I1+I2+I3+I4+I5+I6+I7+I8+I9)	-	-		-	-	-
1) Servicios Básicos				-		-
2) Servicios de Arrendamiento				-		-
3) Servicios Profesionales, Científicos, Técnicos y Otros Servicios				-		-
4) Servicios Financieros, Bancarios y Comerciales				-		-
5) Servicios de Instalación, Reparación, Mantenimiento y Conservación				-		-
6) Servicios de Comunicación Social y Publicidad				-		-
7) Servicios de Traducción y Vídeos				-		-
8) Servicios Oficiales				-		-
9) Otros Servicios Generales				-		-
I. Transferencias, Asignaciones, Subsidios y Otros Ayudas (J1+J2+J3+J4+J5+J6+J7+J8+J9)	-	-		-	-	-
1) Transferencias Internas y Asignaciones al Sector Público				-		-
2) Transferencias al Resto del Sector Público				-		-
3) Subsidios y Subvenciones				-		-
4) Ayudas Sociales				-		-
5) Pensiones y Jubilaciones				-		-
6) Transferencias a Fideicomisos, Mixtas y Otras Análogas				-		-
7) Transferencias a la Seguridad Social				-		-
8) Donativos				-		-
9) Transferencias al Exterior				-		-
J. Bienes Muebles, Intangibles e Intangibles (K1+K2+K3+K4+K5+K6+K7+K8+K9)	-	-		-	-	-
1) Maquinaria y Equipo de Administración				-		-
2) Maquinaria y Equipo Educativo y Recreativo				-		-
3) Equipo e Instrumental Médico y de Laboratorio				-		-
4) Vehículos y Equipo de Transporte				-		-
5) Equipo de Defensa y Seguridad				-		-
6) Maquinaria, Otros Equipos y Herramientas				-		-
7) Activos Biológicos				-		-
8) Bienes Inmuebles				-		-
9) Activos Intangibles				-		-
K. Inversión Pública (L1+L2+L3)	-	-		-	-	-
1) Otra Pública en Bienes de Dominio Público				-		-
2) Otra Pública en Bienes Propios				-		-
3) Proyectos Productivos y Asignados de Fondos				-		-
L. Inversiones Financieras y Otras Provisiones (M1+M2+M3+M4+M5+M6+M7)	-	-		-	-	-
1) Inversiones Fijas al Fomento de Actividades Productivas				-		-
2) Acciones y Participaciones de Capital				-		-
3) Compra de Títulos y Valores				-		-
4) Concesión de Préstamos				-		-
5) Inversiones en Fideicomisos, Mandatos y Otras Análogas				-		-
6) Reservas de Desastres Naturales (Informativos)				-		-

Fideicomiso Maestro para el Financiamiento del Sector Agropecuario en Sonora "AGROSON"

ETCA-II-06

Estado Analítico del Ejercicio Presupuesto de Egresos
Clasificación Económica (por Tipo de Gasto)

Del 31 de DICIEMBRE al 31 de MARZO de 2022

INFORME TRIMESTRAL: PRIMERO 2022

Concepto	Egresos Aprobado Anual (1)	Ampliaciones/ (Reducciones) (2)	Egresos Modificado Anual (3=1+2)	Egresos Devengado Acumulado (4)	Egresos Pagado Acumulado (5)	Subejercicio (6 = 3 - 4)
Gasto Corriente	5,572,000		5,572,000	993,903	993,903	4,578,097
Gasto de Capital			0			0
Amortización de la Deuda y Disminución de Pasivos			0			0
Pensiones y Jubilaciones			0			0
Participaciones			0			0
Total del Gasto	5,572,000	0	5,572,000	993,903	993,903	4,578,097

Elaboró: J. Manuel Maldonado Maciel
Puesto: Enlace Admvo. y Contable



Autorizó: Lic. Dora Evelyn Triguerras Durón
Puesto: Secretaria Ejecutiva



Fideicomiso Maestro para el Financiamiento del Sector Agropecuario en Sonora "AGROSON" ETCA-II-07
 Estado Analítico del Ejercicio Presupuesto de Egresos
 Clasificación Administrativa (Por Unidad Administrativa)
 Del 31 de DICIEMBRE al 31 de MARZO de 2022

INFORME TRIMESTRAL: PRIMERO 2022

Clasificación Administrativa (Por Unidad Administrativa)	Egresos Aprobado Anual (1)	Ampliaciones (Reducciones) (2)	Egresos Modificado Anual (3=1+2)	Egresos Devenigado Acumulado (4)	Egresos Pagado Acumulado (5)	Subejercicio (6=3-4)
Secretaría Ejecutiva	5,572,000	0	5,572,000	993,903	993,903	4,578,097
Total del Gasto	5,572,000	0	5,572,000	993,903	993,903	4,578,097

Elaboró: J. Manuel Munguano Maciel
 Puesto: Encicé Administrativo y Contable

Autorizó: Lic. Dora Evelyn Trigueros Durán
 Puesto: Secretaria Ejecutiva

Fideicomiso Maestro para el Financiamiento del Sector Agropecuario en Sonora "AGROSON"

ETCA-II-08

Estado Analítico del Ejercicio del Presupuesto de Egresos Detallado - LDF

Clasificación Administrativa

Del 31 de DICIEMBRE al 31 de MARZO de 2022

(PESOS)

INFORME TRIMESTRAL: PRIMERO 2022

Concepto (c)	Egresos					Subejercicio (e)
	Aprobado (d)	Ampliaciones/ (Reducciones)	Modificado	Devengado	Pagado	
I. Gasto No Etiquetado						
(I=A+B+C+D+E+F+G+H)						
A. Secretaría Ejecutiva	5,572,000.00	-	5,572,000.00	993,902.76	993,902.76	4,578,097.24
B. Dependencia o Unidad Administrativa 2	5,572,000.00	-	5,572,000.00	993,902.76	993,902.76	4,578,097.24
C. Dependencia o Unidad Administrativa 3	-	-	-	-	-	-
D. Dependencia o Unidad Administrativa 4	-	-	-	-	-	-
E. Dependencia o Unidad Administrativa 5	-	-	-	-	-	-
F. Dependencia o Unidad Administrativa 6	-	-	-	-	-	-
G. Dependencia o Unidad Administrativa 7	-	-	-	-	-	-
H. Dependencia o Unidad Administrativa xx	-	-	-	-	-	-
II. Gasto Etiquetado						
(II=A+B+C+D+E+F+G+H)						
A. Dependencia o Unidad Administrativa 1	-	-	-	-	-	-
B. Dependencia o Unidad Administrativa 2	-	-	-	-	-	-
C. Dependencia o Unidad Administrativa 3	-	-	-	-	-	-
D. Dependencia o Unidad Administrativa 4	-	-	-	-	-	-
E. Dependencia o Unidad Administrativa 5	-	-	-	-	-	-
F. Dependencia o Unidad Administrativa 6	-	-	-	-	-	-
G. Dependencia o Unidad Administrativa 7	-	-	-	-	-	-
H. Dependencia o Unidad Administrativa xx	-	-	-	-	-	-
III. Total de Egresos (III = I + II)	5,572,000.00	-	5,572,000.00	993,902.76	993,902.76	4,578,097.24

Elaboró: J. Manuel Maldonado Maciel
Puesto: Eplace Admvo. y Contable

Autorizó: Lic. Dora Evelyn Triguerras Durón
Puesto: Secretaria Ejecutiva

Fideicomiso Maestro para el Financiamiento del Sector Agropecuario en Sonora "AGROSON"

ETCA-II-09

Estado Analítico del Ejercicio Presupuesto de Egresos

Clasificación Administrativa (Por Poderes)

Del 31 de DICIEMBRE al 31 de MARZO de 2022


INFORME TRIMESTRAL: PRIMERO 2022

Clasificación Administrativa (Por Poderes)	Egresos Aprobado Anual (1)	Ampliaciones/ (Reducciones) (2)	Egresos Modificado Anual (3=1+2)	Egresos Devengado Acumulado (4)	Egresos Pagado Acumulado (5)	Subejercicio (6=3-4)
Poder Ejecutivo	5,572,000		5,572,000	993,903	993,903	4,578,097
Poder Legislativo			0			0
Poder Judicial			0			0
Órganos Autónomos			0			0
Total del Gasto	5,572,000	0	5,572,000	993,903	993,903	4,578,097

Elaboró: J. Manuel Maldonado Maciel
Puesto: Enlace Admvo. y Contable



Autorizó: Lic. Dora Evelyn Triguerras Durón
Puesto: Secretaría Ejecutiva



Fideicomiso Maestro para el Financiamiento del Sector Agropecuario en Sonora "AGROSON"

ETCA-II-10

Estado Analítico del Ejercicio Presupuesto de Egresos

Clasificación Administrativa (Por Tipo de Organismos o Entidad Paraestatal)

Del 31 de DICIEMBRE al 31 de MARZO de 2022

INFORME TRIMESTRAL: PRIMERO 2022

Concepto	Egresos Aprobado Anual (1)	Ampliaciones/ (Reducciones) (2)	Egresos Modificado Anual (3=1+2)	Egresos Devengado Acumulado (4)	Egresos Pagado Acumulado (5)	Subejercicio (6 = 3 - 4)
Entidades Paraestatales y Fideicomisos No Empresariales y No Financieros	0		0			0
Instituciones Públicas de la Seguridad Social	0		0			0
Entidades Paraestatales Empresariales No Financieras con Participación Estatal Mayoritaria	0		0			0
Fideicomisos Empresariales No Financieros con Participación Estatal Mayoritaria	0		0			0
Entidades Paraestatales Empresariales Financieras Monetarias con Participación Estatal Mayoritaria	0		0			0
Entidades Paraestatales Empresariales Financieras No Monetarias con Participación Estatal Mayoritaria	0		0			0
Fideicomisos Financieros Públicos con Participación Estatal Mayoritaria	5,572,000		5,572,000	993,903	993,903	4,578,097
Total del Gasto	5,572,000	0	5,572,000	993,903	993,903	4,578,097

Elaboró: J. Manuel Maldonado Maciel
Puesto: Enlace Admvo. y Contable

Autorizó: Lic. Dora Evelyn Triguerras Durón
Puesto: Secretaria Ejecutiva

Estado Analítico del Ejercicio Presupuesto de Egresos

Clasificación Funcional (Finalidad y Función)

Del 31 de DICIEMBRE al 31 de MARZO de 2022

INFORME TRIMESTRAL: PRIMERO 2022

Concepto	Egresos Aprobado Anual (1)	Ampliaciones/ (Reducciones) (2)	Egresos Modificado Anual (3=1+2)	Egresos Devengado Acumulado (4)	Egresos Pagado Acumulado (5)	Subejercicio (6 = 3 - 4)
Gobierno	0	0	0	0	0	0
Legislación			0			0
Justicia			0			0
Coordinación de la Política de Gobierno			0			0
Relaciones Exteriores			0			0
Asuntos Financieros y Hacendarios			0			0
Seguridad Nacional			0			0
Asuntos de Orden Público y Seguridad Interior			0			0
Otros Servicios Generales			0			0
Desarrollo Social	0	0	0	0	0	0
Protección Ambiental			0			0
Viviendas y Servicios a la Comunidad			0			0
Salud			0			0
Recreación, Cultura y Otras Manifestaciones Sociales			0			0
Educación			0			0
Protección Social			0			0
Otros Asuntos Sociales			0			0
Desarrollo Económico	5,572,000	0	5,572,000	993,903	993,903	4,578,097
Asuntos Económicos, Comerciales y Laborales en General			0			0
Agropecuaria, Silvicultura, Pesca y Caza	5,572,000		5,572,000	993,903	993,903	4,578,097
Combustibles y Energía			0			0
Minería, Manufacturas y Construcción			0			0
Transporte			0			0
Comunicaciones			0			0
Turismo			0			0
Ciencia, Tecnología e Innovación			0			0
Otras Industrias y Otros Asuntos Económicos			0			0
Otras No Clasificadas en funciones anteriores	0	0	0	0	0	0
Transacciones de la Deuda Pública / Costo financiero de la Deuda	0	0	0	0	0	0
Transferencias, Participaciones y Aportaciones entre Diferentes Niveles y Ordenes de gobierno			0			0
Saneamiento del Sistema Financiero			0			0
Adeudos de ejercicios Fiscales Anteriores			0			0
Total del Gasto	5,572,000	0	5,572,000	993,903	993,903	4,578,097

Elaboró: J. Manuel Maldonado Maciel
Puesto: Enlace Administrativo y Contable



Autorizó: Lic. Dora Evelyn Trigueros Durán
Puesto: Secretaria Ejecutiva



Nombre de la Entidad: Fideicomiso Maestro para el Financiamiento del Sector Agropecuario en Sonora

Estado Analítico del Ejercicio Presupuesto de Egresos

ETCA-II-13

Por Partida del Gasto

Del 31 de DICIEMBRE al 31 de MARZO de 2022

(PESOS)

TRIMESTRE:

PRIMERO 2022

Ejercicio del Presupuesto por Partida / Descripción		Egresos Aprobado Anual (1)	Ampliaciones/ (Reducciones) (2)	Egresos Modificado Anual (3=1+2)	Egresos Devengado Acumulado (4)	Egresos Pagado Acumulado (5)	Subejercicio (6=3-4)	% Avance Anual (7=4/3)
1000	Servicios personales	-	-	-	-	-	-	0.00%
2000	Materiales y suministros	260,000.00	-	260,000.00	37,639.24	37,639.24	222,360.76	14.48%
2100	Materiales de administración, emisión de documentos y artículos oficiales	85,000.00	-	85,000.00	13,071.46	13,071.46	71,928.54	15.38%
211	Materiales, útiles y equipos menores de oficina	35,000.00	-	35,000.00	6,368.31	6,368.31	28,631.69	18.20%
#	Materiales, útiles y equipos menores de oficina	35,000.00	-	35,000.00	6,368.31	6,368.31	28,631.69	18.20%
214	Materiales, útiles y equipos menores de tecnologías de la información	25,000.00	-	25,000.00	4,872.00	4,872.00	20,128.00	19.49%
#	Materiales y útiles para el procesamiento de equipos y bienes informáticos	25,000.00	-	25,000.00	4,872.00	4,872.00	20,128.00	19.49%
216	Material de limpieza	15,000.00	-	15,000.00	1,831.15	1,831.15	13,168.85	12.21%
#	Material de limpieza	15,000.00	-	15,000.00	1,831.15	1,831.15	13,168.85	12.21%
218	Materiales para el registro e identificación de bienes y Placas, engomados, calcomanías y hologramas	10,000.00	-	10,000.00	-	-	10,000.00	0.00%
#	Materiales para el registro e identificación de bienes y Placas, engomados, calcomanías y hologramas	10,000.00	-	10,000.00	-	-	10,000.00	0.00%
2200	Alimentos y utensilios	20,000.00	-	20,000.00	473.00	473.00	19,527.00	2.37%
221	Productos alimenticios para personas	15,000.00	-	15,000.00	473.00	473.00	14,527.00	3.15%
#	Productos alimenticios para el personal en las instalaciones	15,000.00	-	15,000.00	473.00	473.00	14,527.00	3.15%
223	Utensilios para el servicio de alimentación	5,000.00	-	5,000.00	-	-	5,000.00	0.00%
#	Utensilios para el servicio de alimentación	5,000.00	-	5,000.00	-	-	5,000.00	0.00%
2800	Combustibles, lubricantes y aditivos	145,000.00	-	145,000.00	19,999.98	19,999.98	125,000.02	13.79%
261	Combustibles, lubricantes y aditivos	145,000.00	-	145,000.00	19,999.98	19,999.98	125,000.02	13.79%
#	Combustibles	130,000.00	-	130,000.00	19,999.98	19,999.98	110,000.02	15.38%
#	Lubricantes y aditivos	15,000.00	-	15,000.00	-	-	15,000.00	0.00%
2900	Herramientas, refacciones y accesorios menores	10,000.00	-	10,000.00	4,094.80	4,094.80	5,905.20	40.95%
294	Refacciones y accesorios menores de equipo de computo y tecnologías de la información	10,000.00	-	10,000.00	4,094.80	4,094.80	5,905.20	40.95%
#	Refacciones y accesorios menores de equipo de computo y tecnologías de la información	10,000.00	-	10,000.00	4,094.80	4,094.80	5,905.20	40.95%
3000	Servicios generales	5,312,000.00	-	5,312,000.00	956,263.52	956,263.52	4,355,736.48	18.00%
3100	Servicios básicos	61,000.00	-	61,000.00	4,478.64	4,478.64	56,521.36	7.34%
311	Energía eléctrica	36,000.00	-	36,000.00	1,177.43	1,177.43	34,822.57	3.27%
#	Energía eléctrica	36,000.00	-	36,000.00	1,177.43	1,177.43	34,822.57	3.27%
313	Agua	7,000.00	-	7,000.00	823.98	823.98	6,176.02	11.77%
#	Agua Potable	7,000.00	-	7,000.00	823.98	823.98	6,176.02	11.77%
314	Telefonía tradicional	10,000.00	-	10,000.00	2,477.23	2,477.23	7,522.77	24.77%
#	Telefonía tradicional	10,000.00	-	10,000.00	2,477.23	2,477.23	7,522.77	24.77%
318	Servicios postales y telegráficos	8,000.00	-	8,000.00	-	-	8,000.00	0.00%
#	Servicio postal	8,000.00	-	8,000.00	-	-	8,000.00	0.00%
3200	Servicio de arrendamiento	38,280.00	-	38,280.00	38,280.00	38,280.00	-	100.00%
322	Arrendamiento de Edificios	38,280.00	-	38,280.00	38,280.00	38,280.00	-	100.00%
#	Arrendamiento de Edificios	38,280.00	-	38,280.00	38,280.00	38,280.00	-	100.00%
3300	Servicios profesionales, científicos, técnicos y otros	50,000.00	-	50,000.00	-	-	50,000.00	0.00%
331	Servicios legales, de contabilidad, auditorías y relacionados	50,000.00	-	50,000.00	-	-	50,000.00	0.00%
#	Servicios legales, de contabilidad, auditorías y relacionados	50,000.00	-	50,000.00	-	-	50,000.00	0.00%
333	Servicios de consultoría admva, procesos, técnica	4,061,000.00	-	4,061,000.00	759,428.05	759,428.05	3,301,571.95	18.70%
#	Servicios de informática	400,000.00	-	400,000.00	-	-	400,000.00	0.00%
#	Servicios de consultorías	3,661,000.00	-	3,661,000.00	759,428.05	759,428.05	2,901,571.95	20.74%
3400	Servicios financieros, bancarios y comerciales	520,000.00	-	520,000.00	119,788.03	119,788.03	400,211.97	23.04%
341	Servicios financieros y bancarios	480,000.00	-	480,000.00	102,768.58	102,768.58	377,231.42	21.41%
#	Servicios financieros y bancarios	480,000.00	-	480,000.00	102,768.58	102,768.58	377,231.42	21.41%
345	Seguros de bienes patrimoniales	40,000.00	-	40,000.00	17,019.45	17,019.45	22,980.55	42.55%
#	Seguros de bienes patrimoniales	40,000.00	-	40,000.00	17,019.45	17,019.45	22,980.55	42.55%
3500	Servicios de instalación, reparación, mantenimiento y conservación	416,720.00	-	416,720.00	788.80	788.80	415,931.20	0.19%
35100	Conserv. Y Mantto. Menor de Inmuebles	261,720.00	-	261,720.00	-	-	261,720.00	0.00%
#	Mantenimiento y Conservación de Inmuebles	261,720.00	-	261,720.00	-	-	261,720.00	0.00%
353	Conservación y mantenimiento menor de inmuebles	20,000.00	-	20,000.00	-	-	20,000.00	0.00%
#	Mantenimiento y conservación de bienes informáticos	20,000.00	-	20,000.00	-	-	20,000.00	0.00%
352	Instalación, reparación y mantenimiento de mobiliario y equipo de administración, educacional y recreativo	10,000.00	-	10,000.00	-	-	10,000.00	0.00%
#	Mantenimiento y conservación de mobiliario y equipo	10,000.00	-	10,000.00	-	-	10,000.00	0.00%
353	Instalación, reparación y mantenimiento de equipo de computo y tecnologías de información	50,000.00	-	50,000.00	788.80	788.80	49,211.20	1.58%
#	Instalaciones	50,000.00	-	50,000.00	788.80	788.80	49,211.20	1.58%
355	Reparación y mantenimiento de equipo de transporte	50,000.00	-	50,000.00	-	-	50,000.00	0.00%

#	Mantenimiento y conservación equipo de transporte	50,000.00	-	50,000.00	-	-	50,000.00	0.00%
357	Instalación, reparación y mantenimiento de maquinaria,	5,000.00	-	5,000.00	-	-	5,000.00	0.00%
#	Mantenimiento y conservación de maquinaria y equipo	5,000.00	-	5,000.00	-	-	5,000.00	0.00%
358	Servicios de Limpieza y Manejo de Desechos	20,000.00	-	20,000.00	-	-	20,000.00	0.00%
#	Servicios de Limpieza y Manejo de Desechos	20,000.00	-	20,000.00	-	-	20,000.00	0.00%
3700	Servicios de traslado y viáticos	130,000.00	-	130,000.00	33,500.00	33,500.00	96,500.00	25.77%
371	Pasajes Aereos	30,000.00	-	30,000.00	-	-	30,000.00	0.00%
#	Pasajes Aereos	30,000.00	-	30,000.00	-	-	30,000.00	0.00%
375	Viáticos en el país	100,000.00	-	100,000.00	33,500.00	33,500.00	66,500.00	33.50%
#	Viáticos en el país	80,000.00	-	80,000.00	30,800.00	30,800.00	49,200.00	38.50%
#	Gastos de camino	20,000.00	-	20,000.00	2,700.00	2,700.00	17,300.00	13.50%
3800	Servicios oficiales	10,000.00	-	10,000.00	-	-	10,000.00	0.00%
381	Gastos de ceremonial	10,000.00	-	10,000.00	-	-	10,000.00	0.00%
#	Gastos de ceremonial	10,000.00	-	10,000.00	-	-	10,000.00	0.00%
3900	Otros servicios generales	25,000.00	-	25,000.00	-	-	25,000.00	0.00%
392	Impuestos y derechos	25,000.00	-	25,000.00	-	-	25,000.00	0.00%
#	Impuestos y derechos	25,000.00	-	25,000.00	-	-	25,000.00	0.00%
5000	Bienes muebles, inmuebles e intangibles	-	-	-	-	-	-	-
51000	Mobiliario y equipo de administración	-	-	-	-	-	-	-
51100	Muebles de oficina y estantería	-	-	-	-	-	-	-
#	Mobiliario	-	-	-	-	-	-	-
51500	Equipo de computo y de tecnologías de la información	-	-	-	-	-	-	-
#	Bienes Informáticos	-	-	-	-	-	-	-
5400	Vehículos y Equipo de Transporte	-	-	-	-	-	-	-
54100	Vehículos y Equipo Terrestre	-	-	-	-	-	-	-
54102	Vehículos y Equipos Terrestres	-	-	-	-	-	-	-
#	Equipo de comunicación y telecomunicación	-	-	-	-	-	-	-
#	Equipo de comunicación y telecomunicación	-	-	-	-	-	-	-
#	Equipo de comunicación y telecomunicación	-	-	-	-	-	-	-
	Total del Gasto	5,572,000.00	-	5,572,000.00	993,902.76	993,902.76	4,578,097.24	17.84%

Elaboró: J. Manuel Maldonado Maciel
Puesto: Enlace Admvo. y Contable

Autorizó: Lic. Dora Evely Triguerras Durón
Puesto: Secretaria Ejecutiva