



**GOBIERNO DEL ESTADO DE SONORA**  
**FICHA TÉCNICA PARA SEGUIMIENTO Y EVALUACIÓN DE INDICADORES DE PROYECTOS Y PROCESOS**  
 AVANCE TRIMESTRAL EN EL CUMPLIMIENTO DE LAS METAS DEL INDICADOR

ETCA-III-13

TRIMESTRE: SEGUNDO 2015

**NÚMERO Y NOMBRE DEL PROGRAMA** 48 INNOVACION Y DESARROLLO TECNOLOGICO

**NOMBRE DEL PROYECTO O PROCESO** Capacitación, Difusión y Promoción del Desarrollo Tecnológico e Innovación. **CLAVE PROGRAMÁTICA** 2111123F880338330HK

**UNIDAD RESPONSABLE** Consejo Estatal de Ciencia y Tecnología **UNIDAD EJECUTORA** Consejo Estatal de Ciencia y Tecnología

**OBJETIVO DEL PROYECTO O PROCESO** Fomentar la Vinculación entre el Sector Empresarial, Académico y Gubernamental en Proyectos Científicos y Tecnológicos, vigilando que los esfuerzos de esta triple hélice deriven en iniciativas que potencien el desarrollo tecnológico del Estado.

**RESULTADO ESPERADO** Llevar a cabo la vinculación entre los sectores Empresarial y Gubernamental los proyectos Científicos y Tecnológicos, que potencien el desarrollo tecnológico en el Estado

PRESUPUESTO	Original	Modificado	Avance en el trimestre				Avance acumulado			
			Programado	Comprometido	Devengado	Ejercido Pagado	% (Ejercido / Devengado)	Devengado	Ejercido Pagado	% (Ejercido / Devengado)
\$	609,134.69	\$ 1,942,928.88	\$ 463,920.79	\$ 463,920.79	\$ 463,920.79	\$ 461,602.89	99.50%	\$ 463,920.79	\$ 461,602.89	99.50%

**DATOS DEL INDICADOR**

**Nombre del indicador** Índice de Eventos de Capacitación, Difusión y Promoción de fondos para el desarrollo Científico y Tecnológico **Tipo** Programatico

**Fórmula de cálculo** (Número de Eventos de Capacitación, difusión y promoción del desarrollo científico y tecnológico realizados / Número de eventos de capacitaciones, difusión y promoción del desarrollo científico y tecnológico programados) \* 100

**Interpretación** El Índice mostrara si se logro cumplir con las metas planteadas para crear alianzas de vinculación entre el sector empresarial e IES/CI

**Dimensión del indicador** Eficiencia **Sentido (descendente o ascendente)** Descendente

**Valor (acumulable o no acumulable)** No **Frecuencia de medición** Trimestral

**AVANCE DEL INDICADOR** Trimestre 2

Variables	Unidad de medida	Meta anual	Avance en el trimestre			Avance acumulado			Avance respecto de la meta anual (%)	Semáforo
			Programado	Alcanzado	%	Programado	Alcanzado	%		
(Número de Eventos de Capacitación, difusión y promoción del desarrollo científico y tecnológico realizados / Número de eventos de capacitaciones, difusión y promoción del desarrollo científico y tecnológico programados) * 100	Eventos	15	4	4	100	4	4	100%	26%	

Variable	Unidad de medida	COMPORTAMIENTO HISTÓRICO DEL INDICADOR HACIA LA META							
		2009	2010	2011	2012	2013	2014	Meta 2015	Semáforo
(Número de Eventos de Capacitación, difusión y promoción del desarrollo científico y tecnológico realizados / Número de eventos de capacitaciones, difusión y promoción del desarrollo científico y tecnológico programados) * 100	Eventos			20	5	9	13	15	

**Descripción del factor de comparación:**

**Criterios de semaforización**

**Aceptable (color verde):** Cuando el avance de la meta del indicador alcance un cumplimiento de entre 80 y 100% respecto al valor acumulado programado

**Con riesgo (color amarillo):** Cuando el avance de la meta se ubique dentro del rango del 51 al 79% respecto al valor acumulado programado

**Critico (color rojo):** Cuando el cumplimiento de la meta registre un avance de 50% o menos respecto al valor acumulado programado



**GOBIERNO DEL ESTADO DE SONORA**  
**FICHA TÉCNICA PARA SEGUIMIENTO Y EVALUACIÓN DE INDICADORES DE PROYECTOS Y PROCESOS**  
 AVANCE TRIMESTRAL EN EL CUMPLIMIENTO DE LAS METAS DEL INDICADOR

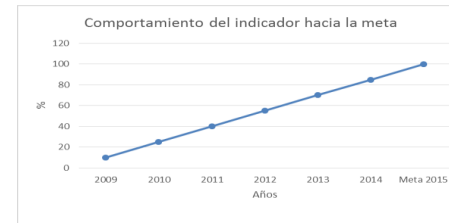
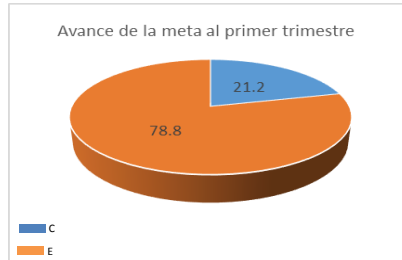
ETCA-III-13

TRIMESTRE: SEGUNDO 2015

<b>NÚMERO Y NOMBRE DEL PROGRAMA</b>	48 INNOVACION Y DESARROLLO TECNOLOGICO		
<b>NOMBRE DEL PROYECTO O PROCESO</b>	Capacitación, Difusión y Promoción del Desarrollo Tecnológico e Innovación.	<b>CLAVE PROGRAMÁTICA</b>	2111123F8803383830HK
<b>UNIDAD RESPONSABLE</b>	Consejo Estatal de Ciencia y Tecnología	<b>UNIDAD EJECUTORA</b>	Consejo Estatal de Ciencia y Tecnología

REPRESENTACION GRÁFICA DE LOS AVANCES

Ejemplos



EVALUACION CUALITATIVA

se logro el cumplimiento en tiempo y forma de las metas comprometidas durante en segundo trimestre logrando con ello la capacitacion y promocion de fondos para el desarrollo cientifico y tecnologico

PROSPECTIVA

Se contempla iniciar con los eventos de capacitación, difusión y promoción de fondos en el segundo trimestre para dar continuidad en el cuarto trimestre. Lo anterior, según la disponibilidad presupuestal y los periodos de ejecución de los programas y/o fondos que se operan en el Estado.

METAS FÍSICAS RELACIONADAS	UNIDAD DE MEDIDA	PROGRAMADA	ALCANZADA

LIC. ALONSO MARTINEZ CASTILLO  
DIRECTOR GENERAL

ANGEL REYES MERCADO  
DIRECTOR DE PLANEACION ESTRATEGICA ADMINISTRATIVA



**GOBIERNO DEL ESTADO DE SONORA**  
**FICHA TÉCNICA PARA SEGUIMIENTO Y EVALUACIÓN DE INDICADORES DE PROYECTOS Y PROCESOS**  
**AVANCE TRIMESTRAL EN EL CUMPLIMIENTO DE LAS METAS DEL INDICADOR**

ETCA-III-13

TRIMESTRE: SEGUNDO DE 2015

**NÚMERO Y NOMBRE DEL PROGRAMA** 48 INNOVACION Y DESARROLLO TECNOLÓGICO

**NOMBRE DEL PROYECTO O PROCESO** Capacitación, Difusión y Promoción del Desarrollo Tecnológico e Innovación. **CLAVE PROGRAMÁTICA** 2111123F8803383830HK

**UNIDAD RESPONSABLE** Consejo Estatal de Ciencia y Tecnología **UNIDAD EJECUTORA** Consejo Estatal de Ciencia y Tecnología

**OBJETIVO DEL PROYECTO O PROCESO** Fomentar la Vinculación entre el Sector Empresarial, Académico y Gubernamental en proyectos Científicos y tecnológicos, vigilando que los esfuerzos de esta triple hélice deriven en iniciativas que potencien el desarrollo tecnológico del Estado.

**RESULTADO ESPERADO** Llevar a cabo la vinculacion entre los sectores Empresarial y Gubernamental los proyectos Científicos y Tecnológicos, que potencien el desarrollo tecnologico en el Estado

PRESUPUESTO	Original	Modificado	Avance en el trimestre					Avance acumulado		
			Programado	Comprometido	Devengado	Ejercido Pagado	% (Ejercido / Devengado)	Devengado	Ejercido Pagado	% (Ejercido / Devengado)
	32765	282765	0	0	0	0	0	0	0	0

**DATOS DEL INDICADOR**

**Nombre del indicador** Índice de reuniones de fomento a la Vinculación entre Empresas e Instituciones. **Tipo** Programatico

**Fórmula de cálculo** (Número de reuniones de Vinculación realizadas / número de reuniones de vinculacion programadas) \* 100

**Interpretación** El indice Mostrara si se logro cumplir con las metas planteadas para fomentar la vinculacion entre el sector empresarial e IES/CI

**Dimensión del indicador** Eficiencia **Sentido (descendente o ascendente)** descendente

**Valor (acumulable o no acumulable)** No **Frecuencia de medición** Trimestral

**AVANCE DEL INDICADOR** Trimestre 2

Variables	Unidad de medida	Meta anual	Avance en el trimestre			Avance acumulado			Avance respecto de la meta anual (%)	Semáforo
			Programado	Alcanzado	%	Programado	Alcanzado	%		
(Número de reuniones de vinculacion realizadas/Número de reuniones de vinculacion programadas) * 100	reuniones	3	1	2	200%	3	4	133%	133%	

**COMPORTAMIENTO HISTÓRICO DEL INDICADOR HACIA LA META**

Variable	Unidad de medida	2009	2010	2011	2012	2013	2014	Meta 2015	Semáforo
(Número de reuniones de vinculacion realizadas/Número de reuniones de vinculacion programadas) * 100	reuniones							3	

**Descripción del factor de comparación:**

**Criterios de semaforización**

**Aceptable (color verde):** Cuando el avance de la meta del indicador alcance un cumplimiento de entre 80 y 100% respecto al valor acumulado programado  
**Con riesgo (color amarillo):** Cuando el avance de la meta se ubique dentro del rango del 51 al 79% respecto al valor acumulado programado  
**Crítico (color rojo):** Cuando el cumplimiento de la meta registre un avance de 50% o menos respecto al valor acumulado programado





GOBIERNO DEL ESTADO DE SONORA  
FICHA TÉCNICA PARA SEGUIMIENTO Y EVALUACIÓN DE INDICADORES DE PROYECTOS Y PROCESOS  
AVANCE TRIMESTRAL EN EL CUMPLIMIENTO DE LAS METAS DEL INDICADOR

ETCA-III-13

TRIMESTRE: SEGUNDO DE 2015

NÚMERO Y NOMBRE DEL PROGRAMA **48 INNOVACION Y DESARROLLO TECNOLOGICO**

NOMBRE DEL PROYECTO O PROCESO

Capacitación, Difusión y Promoción del Desarrollo Tecnológico e Innovación.

CLAVE PROGRAMÁTICA

2111123F8803383830HK

UNIDAD RESPONSABLE

LIC. ALONSO MARTINEZ CASTILLO  
DIRECTOR GENERAL

Consejo Estatal de Ciencia y Tecnología

ANGEL REYES MERCADO

DIRECTOR DE PLANEACION ESTRATEGICA ADMINISTRATIVA

UNIDAD EJECUTORA

Consejo Estatal de Ciencia y Tecnología



**GOBIERNO DEL ESTADO DE SONORA**  
**FICHA TÉCNICA PARA SEGUIMIENTO Y EVALUACIÓN DE INDICADORES DE PROYECTOS Y PROCESOS**  
**AVANCE TRIMESTRAL EN EL CUMPLIMIENTO DE LAS METAS DEL INDICADOR**

ETCA-III-13

TRIMESTRE: SEGUNDO DE 2015

**NÚMERO Y NOMBRE DEL PROGRAMA** 48 INNOVACION Y DESARROLLO TECNOLOGICO

**NOMBRE DEL PROYECTO O PROCESO** Capacitación, Difusión y Promoción del Desarrollo Tecnológico e Innovación. **CLAVE PROGRAMÁTICA** 2111123F8803383830HK

**UNIDAD RESPONSABLE** Consejo Estatal de Ciencia y Tecnología **UNIDAD EJECUTORA** Consejo Estatal de Ciencia y Tecnología

**OBJETIVO DEL PROYECTO O PROCESO** Fomentar la Vinculación entre el Sector Empresarial, Académico y Gubernamental en proyectos Científicos y tecnológicos, vigilando que los esfuerzos de esta triple hélice deriven en iniciativas que potencien el desarrollo tecnológico del Estado.

**RESULTADO ESPERADO** Llevar a cabo la vinculacion entre los sectores Empresarial y Gubernamental los proyectos Científicos y Tecnológicos, que potencien el desarrollo tecnologico en el Estado

PRESUPUESTO	Original	Modificado	Avance en el trimestre				Avance acumulado			
			Programado	Comprometido	Devengado	Ejercido Pagado	% (Ejercido / Devengado)	Devengado	Ejercido Pagado	% (Ejercido / Devengado)
		\$ 1,452,445.28	\$ 1,452,445.28	\$ 1,452,445.28	\$ 620,785.04	\$ 620,785.04	42.74%	\$ 831,660.24	\$ 605,991.93	72.86%

**DATOS DEL INDICADOR**

**Nombre del indicador** Índice de Alianzas entre grupos de empresarios con las instituciones de educación superior para desarrollar tecnologías e innovaciones . **Tipo** Programatico

**Fórmula de cálculo** (Número de convenios o acuerdos establecidos entre empresas e instituciones / Número de convenios o acuerdos programados) \* 100

**Interpretación** El indice Mostrara si se logro cumplir con las metas planteadas para crear alianzas de vinculacion entre el sector empresarial e IES/CI

**Dimensión del indicador** Eficiencia **Sentido (descendente o ascendente)** descendente

**Valor (acumulable o no acumulable)** No **Frecuencia de medición** Trimestral

**AVANCE DEL INDICADOR** Trimestre 2

Variables	Unidad de medida	Meta anual	Avance en el trimestre			Avance acumulado			Avance respecto de la meta anual (%)	Semáforo
			Programado	Alcanzado	%	Programado	Alcanzado	%		
(Número de convenios o acuerdos establecidos entre empresas e instituciones / Número de convenios o acuerdos programados) * 100	convenios	15	0	0	0%	0	0	0%		

COMPORTAMIENTO HISTÓRICO DEL INDICADOR HACIA LA META										
Variable	Unidad de medida	2009	2010	2011	2012	2013	2014	Meta 2015	Semáforo	
(Número de convenios o acuerdos establecidos entre empresas e instituciones / Número de convenios o acuerdos programados) * 100	convenios	12	25	17	10	18	23	15		

**Descripción del factor de comparación:**

**Criterios de semaforización**

**Aceptable (color verde):** Cuando el avance de la meta del indicador alcance un cumplimiento de entre 80 y 100% respecto al valor acumulado programado

**Con riesgo (color amarillo):** Cuando el avance de la meta se ubique dentro del rango del 51 al 79% respecto al valor acumulado programado

**Crítico (color rojo):** Cuando el cumplimiento de la meta registre un avance de 50% o menos respecto al valor acumulado programado





**Gobierno del Estado de Sonora**  
**FICHA TÉCNICA PARA SEGUIMIENTO Y EVALUACIÓN DE INDICADORES DE PROYECTOS Y PROCESOS**  
 AVANCE TRIMESTRAL EN EL CUMPLIMIENTO DE LAS METAS DEL INDICADOR

ETCA-III-13

TRIMESTRE: SEGUNDO DE 2015

NÚMERO Y NOMBRE DEL PROGRAMA **48 INNOVACION Y DESARROLLO TECNOLOGICO**

NOMBRE DEL PROYECTO O PROCESO **Impulso a la Investigación Científica y Tecnológica** CLAVE PROGRAMÁTICA **2111123F88033830H7**

UNIDAD RESPONSABLE **Consejo Estatal de Ciencia y Tecnología** UNIDAD EJECUTORA **Consejo Estatal de Ciencia y Tecnología**

OBJETIVO DEL PROYECTO O PROCESO **Identificar y promover programas de formación de Capital Humano que mediante el otorgamiento de apoyos que coadyuven al desarrollo de competencias profesionales en el estado, necesarias en un entorno globalizado y de grandes cambios tecnológicos.**

RESULTADO ESPERADO **Lograr una plataforma de formación de cuadros científicos y tecnológicos desde temprana edad, donde las competencias se desarrollan desde el nivel básico hasta niveles de posgrado**

PRESUPUESTO	Original	Modificado	Avance en el trimestre				Avance acumulado			
			Programado	Comprometid o	Devengado	Ejercido Pagado	% (Ejercido / Devengado)	Devengado	Ejercido Pagado	% (Ejercido / Devengado)
	2,046,193.84	2,071,972.67	381,377.40	381,377.40	382009.1	381377.4	99.83%	382009.1	381377.4	99.83%

**DATOS DEL INDICADOR**

Nombre del indicador **Variación de Eventos de Ciencia y Tecnología Promovidos** Tipo **Estrategico**

Fórmula de cálculo **(Número de Eventos Realizados / Número de Eventos Programados) \* 100**

Interpretación **Se verifica la cantidad de eventos realizados**

Dimensión del indicador **Eficiencia** Sentido (descendente o ascendente) **descendente**

Valor (acumulable o no acumulable) **No** Frecuencia de medición **Trimestral**

AVANCE DEL INDICADOR Trimestre **2**

Variables	Unidad de medida	Meta anual	Avance en el trimestre			Avance acumulado			Avance respecto de la meta anual	Semáforo
			Programado	Alcanzado	%	Programado	Alcanzado	%		
(Número de Eventos Realizados / Número de Eventos Programados) * 100	Eventos	9	3	2	66.66%	3	2	66.66%	22.20%	

COMPORTAMIENTO HISTÓRICO DEL INDICADOR HACIA LA META									
Variable	Unidad de medida	2009	2010	2011	2012	2013	2014	Meta 2015	Semáforo
(Número de Eventos Realizados / Número de Eventos Programados) * 100	Eventos						7	9	

**Descripción del factor de comparación:**

**Criterios de semaforización**

**Aceptable (color verde):** Cuando el avance de la meta del indicador alcance un cumplimiento de entre 80 y 100% respecto al valor acumulado programado

**Con riesgo (color amarillo):** Cuando el avance de la meta se ubique dentro del rango del 51 al 79% respecto al valor acumulado programado

**Crítico (color rojo):** Cuando el cumplimiento de la meta registre un avance de 50% o menos respecto al valor acumulado programado







**GOBIERNO DEL ESTADO DE SONORA**  
**FICHA TÉCNICA PARA SEGUIMIENTO Y EVALUACIÓN DE INDICADORES DE PROYECTOS Y PROCESOS**  
**AVANCE TRIMESTRAL EN EL CUMPLIMIENTO DE LAS METAS DEL INDICADOR**

ETCA-III-13

TRIMESTRE: SEGUNDO DE 2015

**NÚMERO Y NOMBRE DEL PROGRAMA** 48 INNOVACION Y DESARROLLO TECNOLÓGICO

**NOMBRE DEL PROYECTO O PROCESO** Impulso a la Investigación Científica y Tecnológica **CLAVE PROGRAMÁTICA** 2111123F8803383830H7

**UNIDAD RESPONSABLE** Consejo Estatal de Ciencia y Tecnología **UNIDAD EJECUTORA** Consejo Estatal de Ciencia y Tecnología

**OBJETIVO DEL PROYECTO O PROCESO** Identificar y promover programas de formación de capital Humano que mediante el otorgamiento de apoyos que coadyuven al desarrollo de competencias profesionales en el estado, necesarias en un entorno globalizado y de grandes cambios tecnológicos.

**RESULTADO ESPERADO**

PRESUPUESTO	Original	Modificado	Avance en el trimestre					Avance acumulado		
			Programado	Comprometid o	Devengado	Ejercido Pagado	% (Ejercido / Devengado)	Devengado	Ejercido Pagado	% (Ejercido / Devengado)
	37765	32765	0	0	0	0	0	0	0	0

**DATOS DEL INDICADOR**

**Nombre del indicador** Numero de becas otorgadas **Tipo** Estrategico

**Fórmula de cálculo** (Numero de becas otorgadas / Numero de becas solicitadas ) \* 100

**Interpretación** Realizacion del indice de aumento o disminucion en solicitudes y formalizacion de becas

**Dimensión del indicador** Impacto **Sentido (descendente o ascendente)** Descendente

**Valor (acumulable o no acumulable)** No **Frecuencia de medición** Trimestral

**AVANCE DEL INDICADOR** Trimestre 2

Variables	Unidad de medida	Meta anual	Avance en el trimestre			Avance acumulado			Avance respecto de la meta anual (%)	Semáforo
			Programado	Alcanzado	%	Programado	Alcanzado	%		
(Numero de becas otorgadas / Numero de becas solicitadas ) * 100	Becas	30	0	0	0	0	0	0		

COMPORTAMIENTO HISTÓRICO DEL INDICADOR HACIA LA META										
Variable	Unidad de medida	2009	2010	2011	2012	2013	2014	Meta 2015	Semáforo	
(Numero de becas otorgadas / Numero de becas solicitadas ) * 100	Becas				14	13	29	30		

**Descripción del factor de comparación:**

**Criterios de semaforización**

**Aceptable (color verde):** Cuando el avance de la meta del indicador alcance un cumplimiento de entre 80 y 100% respecto al valor acumulado programado

**Con riesgo (color amarillo):** Cuando el avance de la meta se ubique dentro del rango del 51 al 79% respecto al valor acumulado programado

**Crítico (color rojo):** Cuando el cumplimiento de la meta registre un avance de 50% o menos respecto al valor acumulado programado





GOBIERNO DEL ESTADO DE SONORA  
FICHA TÉCNICA PARA SEGUIMIENTO Y EVALUACIÓN DE INDICADORES DE PROYECTOS Y PROCESOS  
AVANCE TRIMESTRAL EN EL CUMPLIMIENTO DE LAS METAS DEL INDICADOR

ETCA-III-13

TRIMESTRE: SEGUNDO DE 2015

NÚMERO Y NOMBRE DEL PROGRAMA **48 INNOVACION Y DESARROLLO TECNOLOGICO**

NOMBRE DEL PROYECTO O PROCESO

Impulso a la Investigación Científica y Tecnológica

CLAVE PROGRAMÁTICA

2111123F8803383830H7

UNIDAD RESPONSABLE

LIC. ALONSO MARTINEZ CASTILLO  
DIRECTOR GENERAL

Consejo Estatal de Ciencia y Tecnología

ANGEL REYES MERCADO

DIRECTOR DE PLANEACION ESTRATEGICA ADMINISTRATIVA

UNIDAD EJECUTORA

Consejo Estatal de Ciencia y Tecnología



**GOBIERNO DEL ESTADO DE SONORA**  
**FICHA TÉCNICA PARA SEGUIMIENTO Y EVALUACIÓN DE INDICADORES DE PROYECTOS Y PROCESOS**  
**AVANCE TRIMESTRAL EN EL CUMPLIMIENTO DE LAS METAS DEL INDICADOR**

ETCA-III-13

SEGUNDO TRIMESTRE DE 2015

**NÚMERO Y NOMBRE DEL PROGRAMA** 48 INNOVACION Y DESARROLLO TECNOLÓGICO

**NOMBRE DEL PROYECTO O PROCESO** Impulso a la Investigación Científica y Tecnológica **CLAVE PROGRAMÁTICA** 2111123F8803383830H7

**UNIDAD RESPONSABLE** Consejo Estatal de Ciencia y Tecnología **UNIDAD EJECUTORA** Consejo Estatal de Ciencia y Tecnología

**OBJETIVO DEL PROYECTO O PROCESO** Identificar y promover programas de formación de capital Humano que mediante el otorgamiento de apoyos que coadyuven al desarrollo de competencias profesionales en el estado, necesarias en un entorno globalizado y de grandes cambios tecnológicos.

**RESULTADO ESPERADO**

PRESUPUESTO	Original	Modificado	Avance en el trimestre					Avance acumulado		
			Programado	Comprometido	Devengado	Ejercido Pagado	% (Ejercido / Devengado)	Devengado	Ejercido Pagado	% (Ejercido / Devengado)
\$	37,765.00	\$ 817,765.00	3139	19762.22	19762.22	19762.22	100%	19762.22	19762.22	100.00%

**DATOS DEL INDICADOR**

**Nombre del indicador** Alumnos atendidos en Museo Itinerante **Tipo** Estrategico

**Fórmula de cálculo** (Alumnos de Educación Básica que asistieron al museo / Alumnos de Educación Básica que se Programaron) \* 100

**Interpretación** porcentaje de alumnos atendidos en referencia a los programados

**Dimensión del indicador** Eficiencia **Sentido (descendente o ascendente)** Descendente

**Valor (acumulable o no acumulable)** No **Frecuencia de medición** Trimestral

**AVANCE DEL INDICADOR** Trimestre 2

Variables	Unidad de medida	Meta anual	Avance en el trimestre			Avance acumulado			Avance respecto de la meta anual	Semáforo
			Programado	Alcanzado	%	Programado	Alcanzado	%		
(Alumnos de Educación Básica que asistieron al museo / Alumnos de Educación Básica que se Programaron)*100	Alumnos	7000	0	0	0	0	0	0		

COMPORTAMIENTO HISTÓRICO DEL INDICADOR HACIA LA META										
Variable	Unidad de medida	2009	2010	2011	2012	2013	2014	Meta 2015	Semáforo	
(Alumnos de Educación Básica que asistieron al museo / Alumnos de Educación Básica que se Programaron)*100	Alumnos				3500	992	5433	7000		

**Descripción del factor de comparación:**

**Criterios de semaforización**

**Aceptable (color verde):** Cuando el avance de la meta del indicador alcance un cumplimiento de entre 80 y 100% respecto al valor acumulado programado

**Con riesgo (color amarillo):** Cuando el avance de la meta se ubique dentro del rango del 51 al 79% respecto al valor acumulado programado

**Crítico (color rojo):** Cuando el cumplimiento de la meta registre un avance de 50% o menos respecto al valor acumulado programado





**GOBIERNO DEL ESTADO DE SONORA**  
**FICHA TÉCNICA PARA SEGUIMIENTO Y EVALUACIÓN DE INDICADORES DE PROYECTOS Y PROCESOS**  
 AVANCE TRIMESTRAL EN EL CUMPLIMIENTO DE LAS METAS DEL INDICADOR

ETCA-III-13

TRIMESTRE: SEGUNDO DE 2015

NÚMERO Y NOMBRE DEL PROGRAMA **48 INNOVACION Y DESARROLLO TECNOLOGICO**

NOMBRE DEL PROYECTO O PROCESO **Gestión de Administración** CLAVE PROGRAMÁTICA **2111123F8803383830FQ**

UNIDAD RESPONSABLE **Consejo Estatal de Ciencia y Tecnología** UNIDAD EJECUTORA **Consejo Estatal de Ciencia y Tecnología**

OBJETIVO DEL PROYECTO O PROCESO **Elaborar, Organizar, Controlar, Operar y Vigilar todas las erogaciones que realice este Consejo**

RESULTADO ESPERADO **Organizar, Coordinar, Planear, Coordinar y Controlar los recursos publicos, cumplir con los tiempos de entrega**

PRESUPUESTO	Original	Modificado	Avance en el trimestre				Avance acumulado		
			Programado	Comprometid o	Devengado	Ejercido Pagado	% (Ejercido / Devengado)	Devengado	Ejercido Pagado
	609566.47	705122.53	316435.05	316435.05	316435.05	100.00%	316435.05	316435.05	100.00%

DATOS DEL INDICADOR

Nombre del indicador **Indice de Eficiencia en el Ejercicio** Tipo **Gestion**

Fórmula de cálculo **(Recursos Ejercidos / Recursos Aprobados) \* 100**

Interpretación **Cumplir con la Eficiencia de los recursos recibidos**

Dimensión del indicador **Eficiencia** Sentido (descendente o ascendente) **Descendente**

Valor (acumulable o no acumulable) **No** Frecuencia de medición **TRIMESTRAL**

AVANCE DEL INDICADOR Trimestre **2**

Variables	Unidad de medida	Meta anual	Avance en el trimestre			Avance acumulado			Avance respecto de la meta anual (%)	Semáforo
			Programado	Alcanzado	%	Programado	Alcanzado	%		
(Recursos Ejercidos / Recursos Aprobados) * 100	Porcentaje	3264895	7087986.99	2221326.5	31.33%	7087986.99	2221326.5	31.33%	33%	

COMPORTAMIENTO HISTÓRICO DEL INDICADOR HACIA LA META										
Variable	Unidad de medida	2009	2010	2011	2012	2013	2014	Meta 2015	Semáforo	
(Recursos Ejercidos / Recursos Aprobados) * 100	Porcentaje		5718088	8480027.33	7967995	7815488	9756289			

Descripción del factor de comparación:

Criterios de semaforización

**Aceptable (color verde):** Cuando el avance de la meta del indicador alcance un cumplimiento de entre 80 y 100% respecto al valor acumulado programado

**Con riesgo (color amarillo):** Cuando el avance de la meta se ubique dentro del rango del 51 al 79% respecto al valor acumulado programado

**Crítico (color rojo):** Cuando el cumplimiento de la meta registre un avance de 50% o menos respecto al valor acumulado programado



**GOBIERNO DEL ESTADO DE SONORA**  
**FICHA TÉCNICA PARA SEGUIMIENTO Y EVALUACIÓN DE INDICADORES DE PROYECTOS Y PROCESOS**  
 AVANCE TRIMESTRAL EN EL CUMPLIMIENTO DE LAS METAS DEL INDICADOR

ETCA-III-13

TRIMESTRE: SEGUNDO DE 2015

NÚMERO Y NOMBRE DEL PROGRAMA **48 INNOVACION Y DESARROLLO TECNOLOGICO**

NOMBRE DEL PROYECTO O PROCESO **Gestión de Administración**

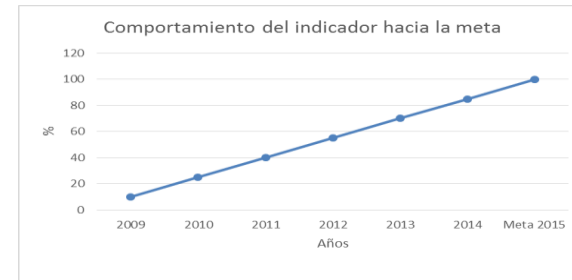
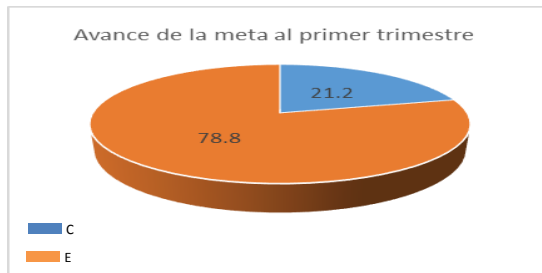
CLAVE PROGRAMÁTICA **2111123F8803383830FQ**

UNIDAD RESPONSABLE **Consejo Estatal de Ciencia y Tecnología**

UNIDAD EJECUTORA **Consejo Estatal de Ciencia y Tecnología**

REPRESENTACIÓN GRÁFICA DE LOS AVANCES

Ejemplos



EVALUACIÓN CUALITATIVA

SE CUMPLIO CON LA NORMATIVIDAD DE PARA EJERCER LOS RECURSOS PUBLICOS DERIVADO DEL DECRETO DE AUSTERIDAD

PROSPECTIVA

SE SEGUIRA DANDO CUMPLIENDO AL DECRETO DE AUSTERIDAD PARA EJERCRCER LOS RECURSOS PUBLICOS

METAS FÍSICAS RELACIONADAS	UNIDAD DE MEDIDA	PROGRAMADA	ALCANZADA

LIC. ALONSO MARTINEZ CASTILLO  
DIRECTOR GENERAL

ANGEL REYES MERCADO  
DIRECTOR DE PLANEACION ESTRATEGICA ADMINISTRATIVA