

Sistema Estatal de Evaluación
Estado Analítico de Ingresos
FIDEICOMISO FONDO REVOLVENTE SONORA
Del 01 de Enero al 31 de Marzo de 2019

| Rubros de los Ingresos | TRIMESTRE I | | | | | |
|---|--------------------------------------|--|-------------------------------------|----------------------------------|----------------------------------|-----------------------|
| | Ingresos Estimado Original Anual (1) | Ampliaciones y Reducciones (+ ó -) (2) | Ingresos Modificado Anual (3= 1 +2) | Ingresos Devengado Acumulado (4) | Ingresos Recaudado Acumulado (5) | Diferencia (6= 5 - 1) |
| Impuestos | - | - | 0 | - | - | 0 |
| Cuotas y Aportaciones de Seguridad Social | - | - | 0 | - | - | 0 |
| Contribuciones de Mejoras | - | - | 0 | - | - | 0 |
| Derechos | - | - | 0 | - | - | 0 |
| Productos | 15,262,893 | 0 | 15,262,893 | 4,638,018 | 4,638,018 | -10,624,875 |
| Aprovechamientos | 0 | 0 | 0 | 0 | 0 | 0 |
| Ingresos por Ventas de Bienes, Prestación de Servicios y Otros Ingresos | | 22,824,192.09 | 22,824,192.09 | 5,729,008.74 | 5,659,488.72 | 5,659,488.72 |
| Participaciones, Aportaciones, Convenios, Incentivos Derivados de la Colaboración Fiscal y Fondos Distintos de Aportaciones | - | - | 0 | - | - | 0 |
| Transferencias, Asignaciones, Subsidios y Subvenciones, y Pensiones y Jubilaciones | - | - | 0 | - | - | 0 |
| Ingresos Derivados de Financiamientos | - | - | 0 | - | - | 0 |
| Total | 15,262,893 | 22,824,192 | 38,087,086 | 10,367,027 | 10,297,507 | -4,965,387 |
| | | | | | | Ingresos Excedentes 1 |

Sistema Estatal de Evaluación
Estado Analítico de Ingresos
FIDEICOMISO FONDO REVOLVENTE SONORA
Del 01 de Enero al 31 de Marzo de 2019

| Estado Analítico de Ingresos Por Fuente de Financiamiento | TRIMESTRE I | | | | | |
|---|--------------------------------------|--|-------------------------------------|----------------------------------|----------------------------------|-----------------------|
| | Ingresos Estimado Original Anual (1) | Ampliaciones y Reducciones (+ ó -) (2) | Ingresos Modificado Anual (3= 1 +2) | Ingresos Devengado Acumulado (4) | Ingresos Recaudado Acumulado (5) | Diferencia (6= 5 - 1) |
| Ingresos del Poder Ejecutivo Federal o Estatal y de los Municipios | 15,262,893 | 0 | 15,262,893 | 4,638,018 | 4,638,018 | -10,624,875 |
| Impuestos | 0 | 0 | 0 | 0 | 0 | 0 |
| Cuotas y Aportaciones de Seguridad Social | 0 | 0 | 0 | 0 | 0 | 0 |
| Contribuciones de Mejoras | 0 | 0 | 0 | 0 | 0 | 0 |
| Derechos | 0 | 0 | 0 | 0 | 0 | 0 |
| Productos ¹ | 15,262,893 | 0 | 15,262,893 | 4,638,018 | 4,638,018 | -10,624,875 |
| Aprovechamientos ² | 0 | 0 | 0 | 0 | 0 | 0 |
| Participaciones, Aportaciones, Convenios, Incentivos Derivados de la Colaboración Fiscal y Fondos Distintos de Aportaciones | 0 | 0 | 0 | 0 | 0 | 0 |
| Transferencias, Asignaciones, Subsidios y Subvenciones, y Pensiones y Jubilaciones | 0 | 0 | 0 | 0 | 0 | 0 |
| Ingresos De los Entes Públicos de los Poderes Legislativo y Judicial, de los Órganos Autonomos y del Sector Paraestatal o Paramunicipal, así como de las Empresas Productivas del Estado | 0 | 22,824,192 | 22,824,192 | 5,729,009 | 5,659,489 | 5,659,489 |
| Cuotas y aportaciones de Seguridad Social | - | 0.00 | 0 | - | - | 0 |
| Productos ¹ | - | - | - | - | - | - |
| Ingresos por ventas de Bienes, Prestación de Servicios y Otros Ingresos ³ | - | 22,824,192.09 | 22,824,192.09 | 5,729,008.74 | 5,659,488.72 | 5,659,488.72 |
| Transferencias, Asignaciones, Subsidios y Subvenciones, y Pensiones y Jubilaciones | - | 0.00 | 0 | - | - | 0 |
| Ingresos derivados de Financiamiento | 0 | 0 | 0 | 0 | 0 | 0 |
| Ingresos Derivados de Financiamientos | - | - | - | - | - | - |
| Total | 15,262,893 | 22,824,192 | 38,087,086 | 10,367,027 | 10,297,507 | -4,965,387 |
| | | | | | Ingresos Excedentes 1 | |

Bajo protesta de decir verdad declaro que los Estados Financieros y sus Notas, son razonablemente correctos y son responsabilidad del emisor

L.F. Sergio Chavez Muñoz
Director Administrativo Finanzas y Operación

L.A.E. Luis Federico Cañe Juvera
Coordinador General del FFRS

Sistema Estatal de Evaluación
Estado Analítico del Ejercicio Presupuesto de Egresos
Clasificación por Objeto del Gasto (Capítulo y Concepto)
FIDEICOMISO FONDO REVOLVENTE SONORA

Del 01 de Enero al 31 de Marzo de 2019

(PESOS)


TRIMESTRE I

| Ejercicio del Presupuesto por Capítulo del Gasto | Egresos Aprobado Anual (1) | Ampliaciones/ (Reducciones) (2) | Egresos Modificado Anual (3=1+2) | Egresos Devengado Acumulado (4) | Egresos Pagado Acumulado (5) | Subejercicio (6 = 3 - 4) |
|---|----------------------------|---------------------------------|----------------------------------|---------------------------------|------------------------------|--------------------------|
| Servicios Personales | 5,374,021 | 0 | 5,374,021 | 1,376,944 | 1,376,944 | 3,997,077 |
| Remuneraciones al Personal de Carácter Permanente | 3,612,000.00 | - | 3,612,000 | 973,984.08 | 973,984.08 | 2,638,016 |
| Remuneraciones al Personal de Carácter Transitorio | - | - | 0 | - | - | 0 |
| Remuneraciones Adicionales y Especiales | 603,901.00 | - | 603,901 | 86,930.61 | 86,930.61 | 516,970 |
| Seguridad Social | 1,158,120.00 | - | 1,158,120 | 316,028.92 | 316,028.92 | 842,091 |
| Otras Prestaciones Sociales y Económicas | - | - | 0 | - | - | 0 |
| Previsiones | - | - | 0 | - | - | 0 |
| Pago de Estímulos a Servidores Públicos | - | - | 0 | - | - | 0 |
| Materiales y Suministros | 751,216 | 0 | 751,216 | 190,019 | 190,019 | 561,197 |
| Materiales de Administración, Emisión de Documentos y Artículos Oficiales | 229,056.40 | - | 229,056 | 108,159.50 | 108,159.50 | 120,897 |
| Alimentos y Utensilios | 36,153.00 | - | 36,153 | 5,355.61 | 5,355.61 | 30,797 |
| Materias Primas y Materiales de Producción y Comercialización | - | - | 0 | - | - | 0 |
| Materiales y Artículos de Construcción y de Reparación | 25,000.00 | - | 25,000 | - | - | 25,000 |
| Productos Químicos, Farmacéuticos y de Laboratorio | 10,000.00 | - | 10,000 | - | - | 10,000 |
| Combustibles, Lubrificantes y Aditivos | 216,300.00 | - | 216,300 | 27,575.29 | 27,575.29 | 188,725 |
| Vestuario, Blancos, Prendas de Protección y Artículos Deportivos | 75,000.00 | - | 75,000 | 45,264.27 | 45,264.27 | 29,736 |
| Materiales y Suministros Para Seguridad | - | - | 0 | - | - | 0 |
| Herramientas, Refacciones y Accesorios Menores | 159,706.72 | - | 159,707 | 3,664.66 | 3,664.66 | 156,042 |
| Servicios Generales | 6,685,341 | 0 | 6,685,341 | 1,896,224 | 1,896,224 | 4,789,117 |
| Servicios Básicos | 142,964.00 | - | 142,964 | 22,551.00 | 22,551.00 | 120,413 |
| Servicios de Arrendamiento | 336,295.00 | - | 336,295 | 91,758.84 | 91,758.84 | 244,536 |
| Servicios Profesionales, Científicos, Técnicos y Otros Servicios | 3,047,282.47 | - | 3,047,282 | 1,003,946.29 | 1,003,946.29 | 2,043,336 |
| Servicios Financieros, Bancarios y Comerciales | 541,400.00 | - | 541,400 | 109,754.00 | 109,754.00 | 431,646 |
| Servicios de Instalación, Reparación, Mantenimiento y Conservación | 1,333,900.00 | - | 1,333,900 | 567,841.25 | 567,841.25 | 766,059 |
| Servicios de Comunicación Social y Publicidad. | - | - | 0 | - | - | 0 |
| Servicios de Traslado y Viáticos | 583,500.00 | - | 583,500 | 78,049.03 | 78,049.03 | 505,451 |
| Servicios Oficiales | - | - | 0 | - | - | 0 |
| Otros Servicios Generales | 700,000.00 | - | 700,000 | 22,324.00 | 22,324.00 | 677,676 |
| Transferencias, Asignaciones, Subsidios y Otras Ayudas | 0 | 0 | 0 | 0 | 0 | 0 |
| Transferencias Internas y Asignaciones al Sector Público | - | - | 0 | - | - | 0 |
| Transferencias al Resto del Sector Público | - | - | 0 | - | - | 0 |
| Subsidios y Subvenciones | - | - | 0 | - | - | 0 |
| Ayudas Sociales | - | - | 0 | - | - | 0 |
| Pensiones y Jubilaciones | - | - | 0 | - | - | 0 |

| | | | | | | | | | |
|---|-------------------|----------|-------------------|------------------|------------------|------------------|------------------|----------|----------|
| Compra de Títulos y Valores | - | - | 0 | - | - | 0 | - | - | 0 |
| Concesión de Préstamos | 2,201,596.88 | - | 2,201,597 | - | - | - | 2,074,000.00 | - | 127,597 |
| Inversiones en Fideicomisos, Mandatos y Otros Análogos | - | - | 0 | - | - | - | - | - | 0 |
| Otras Inversiones Financieras | - | - | 0 | - | - | - | - | - | 0 |
| Provisiones para Contingencias y Otras Erogaciones Especiales | - | - | 0 | - | - | - | - | - | 0 |
| Participaciones y Aportaciones | 0 | 0 | 0 | 0 | 0 | 0 | 0 | 0 | 0 |
| Participaciones | - | - | 0 | - | - | - | - | - | 0 |
| Aportaciones | - | - | 0 | - | - | - | - | - | 0 |
| Convenios | - | - | 0 | - | - | - | - | - | 0 |
| Deuda Pública | 0 | 0 | 0 | 0 | 0 | 0 | 0 | 0 | 0 |
| Amortización de la Deuda Pública | - | - | 0 | - | - | - | - | - | 0 |
| Intereses de la Deuda Pública | - | - | 0 | - | - | - | - | - | 0 |
| Comisiones de la Deuda Pública | - | - | 0 | - | - | - | - | - | 0 |
| Gastos de la Deuda Pública | - | - | 0 | - | - | - | - | - | 0 |
| Costo por Coberturas | - | - | 0 | - | - | - | - | - | 0 |
| Apoyos Financieros | - | - | 0 | - | - | - | - | - | 0 |
| Adeudos de Ejercicios Fiscales Anteriores (Adefas) | - | - | 0 | - | - | - | - | - | 0 |
| Total del Gasto | 15,262,893 | 0 | 15,262,893 | 5,537,187 | 5,537,187 | 5,537,187 | 9,725,706 | 0 | 0 |



L.F. Sergio Chavez Muñoz
 Director Administrativo Finanzas y Operación



L.A. E. Luis Federico Cairé Juvera
 Coordinador General del FFRS

Sistema Estatal de Evaluación
Estado Analítico del Ejercicio Presupuesto de Egresos
Clasificación Económica (por Tipo de Gasto)
FIDEICOMISO FONDO REVOLVENTE SONORA
Del 01 de Enero al 31 de Marzo de 2019


ETCA-II-06

(PESOS)


TRIMESTRE I

| Concepto | Egresos Aprobado Anual (1) | Ampliaciones/ (Reducciones) (2) | Egresos Modificado Anual (3=1+2) | Egresos Devengado Acumulado (4) | Egresos Pagado Acumulado (5) | Subejercicio (6 = 3 - 4) |
|---|----------------------------|---------------------------------|----------------------------------|---------------------------------|------------------------------|--------------------------|
| Gasto Corriente | 12,810,578.59 | - | 12,810,579 | 3,463,187.35 | 3,463,187.35 | 9,347,391 |
| Gasto de Capital | 2,452,315 | 0 | 2,452,315 | 2,074,000 | 2,074,000 | 378,315 |
| Amortización de la Deuda y Disminución de Pasivos | 0 | 0 | 0 | 0 | 0 | 0 |
| Pensiones y Jubilaciones | 0 | 0 | 0 | 0 | 0 | 0 |
| Participaciones | 0 | 0 | 0 | 0 | 0 | 0 |
| Total del Gasto | 15,262,893 | 0 | 15,262,893 | 5,537,187 | 5,537,187 | 9,725,706 |

Bajo protesta de decir verdad declaramos que los Estados Financieros y sus Notas, son razonablemente correctos y son responsabilidad del emisor



L.F. Sergio Chavez Muñoz
Director Administrativo Finanzas y Operación



L.A.E. Luis Federico Caire Juvera
Coordinador General del FFRS

Sistema Estatal de Evaluación

ETCA-II-10

Estado Analítico del Ejercicio Presupuesto de Egresos

Clasificación Administrativa (Por Tipo de Organismos o Entidad Paraestatal)

FIDEICOMISO FONDO REVOLVENTE SONORA


Del 01 de Enero al 31 de Marzo de 2019

(PESOS)


TRIMESTRE I

| Concepto | Egresos Aprobado Anual (1) | Ampliaciones/ (Reducciones) (2) | Egresos Modificado Anual (3=1+2) | Egresos Devengado Acumulado (4) | Egresos Pagado Acumulado (5) | Subejercicio (6 = 3 - 4) |
|---|----------------------------|---------------------------------|----------------------------------|---------------------------------|------------------------------|--------------------------|
| Entidades Paraestatales y Fideicomisos No Empresariales y No Financieros | 15,262,893 | 0 | 15,262,893 | 5,537,187 | 5,537,187 | 9,725,706 |
| Instituciones Públicas de la Seguridad Social | 0 | 0 | 0 | 0 | 0 | 0 |
| Entidades Paraestatales Empresariales No Financieras con Participación Estatal Mayoritaria | 0 | 0 | 0 | 0 | 0 | 0 |
| Fideicomisos Empresariales No Financieros con Participación Estatal Mayoritaria | 0 | 0 | 0 | 0 | 0 | 0 |
| Entidades Paraestatales Empresariales Financieras Monetarias con Participación Estatal Mayoritaria | 0 | 0 | 0 | 0 | 0 | 0 |
| Entidades Paraestatales Empresariales Financieras No Monetarias con Participación Estatal Mayoritaria | 0 | 0 | 0 | 0 | 0 | 0 |
| Fideicomisos Financieros Públicos con Participación Estatal Mayoritaria | 0 | 0 | 0 | 0 | 0 | 0 |
| Total del Gasto | 15,262,893 | 0 | 15,262,893 | 5,537,187 | 5,537,187 | 9,725,706 |

Bajo protesta de decir verdad declaramos que los Estados Financieros y sus Notas, son razonablemente correctos y son responsabilidad del emisor



L.F. Sergio Chavez Muñoz
Director Administrativo Finanzas y Operación




L.A.E. Luis Federico Caire Juvera
Coordinador General del FFRS

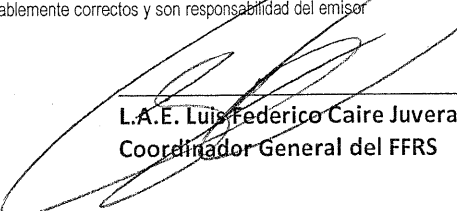
Estado Analítico del Ejercicio Presupuesto de Egresos
Clasificación Funcional (Finalidad y Función)
FIDEICOMISO FONDO REVOLVENTE SONORA
Del 01 de Enero al 31 de Marzo de 2019
(PESOS)

TRIMESTRE I

| Concepto | Egresos Aprobado Anual (1) | Ampliaciones/ (Reducciones) (2) | Egresos Modificado Anual (3=1+2) | Egresos Devengado Acumulado (4) | Egresos Pagado Acumulado (5) | Subejercicio (6 = 3 - 4) |
|---|-------------------------------|---------------------------------------|-------------------------------------|------------------------------------|---------------------------------|-----------------------------|
| Gobierno | 0 | 0 | 0 | 0 | 0 | 0 |
| Legislacion | 0 | 0 | 0 | 0 | 0 | 0 |
| Justicia | 0 | 0 | 0 | 0 | 0 | 0 |
| Coordinacion de la Política de Gobierno | 0 | 0 | 0 | 0 | 0 | 0 |
| Relaciones Exteriores | 0 | 0 | 0 | 0 | 0 | 0 |
| Asuntos Financieros y Hacendarios | 0 | 0 | 0 | 0 | 0 | 0 |
| Seguridad Nacional | 0 | 0 | 0 | 0 | 0 | 0 |
| Asuntos de Orden Publico y Seguridad Interior | 0 | 0 | 0 | 0 | 0 | 0 |
| Otros Servicios Generales | 0 | 0 | 0 | 0 | 0 | 0 |
| Desarrollo Social | 15,262,893 | 0 | 15,262,893 | 5,537,187 | 5,537,187 | 9,725,706 |
| Proteccion Ambiental | 0 | 0 | 0 | 0 | 0 | 0 |
| Vivienda y Servicios a la Comunidad | 15,262,893 | 0 | 15,262,893 | 5,537,187 | 5,537,187 | 9,725,706 |
| Salud | 0 | 0 | 0 | 0 | 0 | 0 |
| Recreacion, Cultura y Otras Manifestaciones Sociales | 0 | 0 | 0 | 0 | 0 | 0 |
| Educacion | 0 | 0 | 0 | 0 | 0 | 0 |
| Protección Social | 0 | 0 | 0 | 0 | 0 | 0 |
| Otros Asuntos Sociales | 0 | 0 | 0 | 0 | 0 | 0 |
| Desarrollo Económico | 0 | 0 | 0 | 0 | 0 | 0 |
| Asuntos Economicos, Comerciales y Laborales en General | 0 | 0 | 0 | 0 | 0 | 0 |
| Agropecuaria, Silvicultura, Pesca y Caza | 0 | 0 | 0 | 0 | 0 | 0 |
| Combustibles y Energía | 0 | 0 | 0 | 0 | 0 | 0 |
| Minería, Manufacturas y Construccion | 0 | 0 | 0 | 0 | 0 | 0 |
| Transporte | 0 | 0 | 0 | 0 | 0 | 0 |
| Comunicaciones | 0 | 0 | 0 | 0 | 0 | 0 |
| Turismo | 0 | 0 | 0 | 0 | 0 | 0 |
| Ciencia, Tencologia e Innovacion | 0 | 0 | 0 | 0 | 0 | 0 |
| Otras Industrias y Otros Asuntos Economicos | 0 | 0 | 0 | 0 | 0 | 0 |
| Otras No Clasificadas en funciones anteriores | 0 | 0 | 0 | 0 | 0 | 0 |
| Transacciones de la Deuda Publica / Costo financiero de la Deuda | 0 | 0 | 0 | 0 | 0 | 0 |
| Transferencias, Participaciones y Aportaciones entre Diferentes Niveles y Ordenes de gobierno | 0 | 0 | 0 | 0 | 0 | 0 |
| Saneamiento del Sistema Financiero | 0 | 0 | 0 | 0 | 0 | 0 |
| Adeudos de ejercicios Fiscales Anteriores | 0 | 0 | 0 | 0 | 0 | 0 |
| Total del Gasto | 15,262,893 | 0 | 15,262,893 | 5,537,187 | 5,537,187 | 9,725,706 |

Bajo protesta de decir verdad declaramos que los Estados Financieros y sus Notas, son razonablemente correctos y son responsabilidad del emisor


L.F. Sergio Chavez Muñoz
 Director Administrativo Finanzas y Operación


L.A.E. Luis Federico Caire Juvera
 Coordinador General del FFRS


Sistema Estatal de Evaluación
 Endeudamiento Neto
 FIDEICOMISO FONDO REVOLVENTE SONORA
 Del 01 de Enero al 31 de Marzo de 2019
 (pesos)


ETCA-II-16

TRIMESTRE I

| Identificación del crédito o Instrumento | Contratación / Colocación | Amortización | Endeudamiento Neto |
|--|------------------------------------|--------------|--------------------|
| | A | B | C=A-B |
| Créditos Bancarios | | | |
| 1 | | | |
| 2 | | | |
| 3 | | | |
| 4 | NADA QUE INFORMAR EN ESTE APARTADO | | |
| 5 | | | |
| 6 | | | |
| 7 | | | |
| 8 | | | |
| 9 | | | |
| 10 | | | |
| Total Créditos Bancarios | 0.00 | 0.00 | 0.00 |
| Otros Instrumentos de Deuda | | | |
| 1 | | | |
| 2 | | | |
| 3 | | | |
| 4 | | | |
| 5 | | | |
| 6 | | | |
| 7 | | | |
| 8 | | | |
| 9 | | | |
| 10 | | | |
| Total Otros Instrumentos de Deuda | 0.00 | 0.00 | 0.00 |
| TOTAL | 0.00 | 0.00 | 0.00 |

"Bajo protesta de decir verdad declaramos que los Estados Financieros y sus Notas, son razonablemente correctos y son responsabilidad del emisor"


 L.F. Sergio Chavez Muñoz
 Director Administrativo Finanzas y Operación


 L.A.E. Luis Federico Caire Juvera
 Coordinador General del FFRS


Sistema Estatal de Evaluación
Intereses de la Deuda
FIDEICOMISO FONDO REVOLVENTE SONORA
Del 01 de Enero al 31 de Marzo de 2019
(pesos)

ETCA-II-17


TRIMESTRE I

| Identificación del crédito o Instrumento | Devengado | Pagado |
|--|------------------------------------|-------------|
| Créditos Bancarios | | |
| 1 | | |
| 2 | | |
| 3 | | |
| 4 | | |
| 5 | | |
| 6 | NADA QUE INFORMAR EN ESTE APARTADO | |
| 7 | | |
| 8 | | |
| 9 | | |
| 10 | | |
| Total de Interéses Créditos Bancarios | 0.00 | 0.00 |
| Otros Instrumentos de Deuda | | |
| 1 | | |
| 2 | | |
| 3 | | |
| 4 | | |
| 5 | | |
| 6 | | |
| 7 | | |
| 8 | | |
| 9 | | |
| 10 | | |
| Total Intereses Otros Instrumentos de Deuda | 0.00 | 0.00 |
| TOTAL | 0.00 | 0.00 |

"Bajo protesta de decir verdad declaramos que los Estados Financieros y sus Notas, son razonablemente correctos y son responsabilidad del emisor"



L.F. Sergio Chavez Muñoz
Director Administrativo Finanzas y Operación



L.A.E. Luis Federico Caire Juvera
Coordinador General del FFRS