

**Sistema Estatal de Evaluación**  
**Estado Analítico de Ingresos**  
**FIDEICOMISO FONDO REVOLVENTE SONORA**  
 Del 01 de Enero al 30 de Junio de 2019

(PESOS)

**TRIMESTRE II**

Rubros de los Ingresos	Ingresos Estimado Original Anual (1)	Ampliaciones y Reducciones (+ ó -) (2)	Ingresos Modificado Anual (3= 1+2)	Ingresos Devengado Acumulado (4)	Ingresos Recaudado Acumulado (5)	Diferencia (6= 5 - 1)
Impuestos	-	-	0	-	-	0
Cuotas y Aportaciones de Seguridad Social	-	-	0	-	-	0
Contribuciones de Mejoras	-	-	0	-	-	0
Derechos	-	-	0	-	-	0
Productos	15,262,893	73,867	15,336,761	9,499,699	9,499,699	-5,763,194
Corriente	15,262,893.47	73,867.04	15,336,761	9,499,699.26	9,499,699.26	-5,763,194
Capital	-	-	0	-	-	0
Aprovechamientos	0	0	0	0	0	0
Ingresos por Ventas de Bienes, Prestación de Servicios y Otros Ingresos	-	32,499,692.06	32,499,692.06	13,863,532.82	13,794,013.80	13,794,013.80
Participaciones, Aportaciones, Convenios, Incentivos Derivados de la Colaboración Fiscal y Fondos Distintos de Aportaciones	-	-	0	-	-	0
Transferencias, Asignaciones, Subsidios y Subvenciones, y Pensiones y Jubilaciones	-	-	0	-	-	0
Ingresos Derivados de Financiamientos	-	-	0	-	-	0
<b>Total</b>	<b>15,262,893</b>	<b>32,573,559</b>	<b>47,836,453</b>	<b>23,363,232</b>	<b>23,293,713</b>	<b>8,030,820</b>
					Ingresos Excedentes 1	8030819.59

Sistema Estatal de Evaluación  
Estado Analítico de Ingresos  
FIDEICOMISO FONDO REVOLVENTE SONORA

Del 01 de Enero al 30 de Junio de 2019

(PESOS)

TRIMESTRE II

Estado Analítico de Ingresos Por Fuente de Financiamiento	Ingresos Estimado Original Anual (1)	Ampliaciones y Reducciones (+ ó -) (2)	Ingresos Modificado Anual (3= 1 +2)	Ingresos Devengado Acumulado (4)	Ingresos Recaudado Acumulado (5)	Diferencia (6= 5 - 1)
Ingresos del Poder Ejecutivo Federal o Estatal y de los Municipios	0	0	0	0	0	0
Impuestos	0	0	0	0	0	0
Cuotas y Aportaciones de Seguridad Social	0	0	0	0	0	0
Contribuciones de Mejoras	0	0	0	0	0	0
Derechos	0	0	0	0	0	0
Productos <sup>1</sup>	0	0	0	0	0	0
Aprovechamientos <sup>2</sup>	0	0	0	0	0	0
Participaciones, Aportaciones, Convenios, Incentivos Derivados de la Colaboración Fiscal y Fondos Distintos de Aportaciones	0	0	0	0	0	0
Transferencias, Asignaciones, Subsidios y Subvenciones, y Pensiones y Jubilaciones	0	0	0	0	0	0
<b>Ingresos De los Entes Públicos de los Poderes Legislativo y Judicial, de los Órganos Autonomos y del Sector Paraestatal o Paramunicipal, así como de las Empresas Productivas del Estado</b>	<b>15,262,893</b>	<b>32,573,559</b>	<b>47,836,453</b>	<b>23,363,232</b>	<b>23,293,713</b>	<b>8,030,820</b>
Cuotas y aportaciones de Seguridad Social	-	0.00	0	-	-	0
Productos <sup>1</sup>	15,262,893.47	73,867.04	15,336,761	9,499,699.26	9,499,699.26	-5,763,194
Ingresos por ventas de Bienes, Prestación de Servicios y Otros Ingresos <sup>3</sup>	-	32,499,692.06	32,499,692.06	13,863,532.82	13,794,013.80	13,794,013.80
Transferencias, Asignaciones, Subsidios y Subvenciones, y Pensiones y Jubilaciones	-	0.00	0	-	-	0
<b>Ingresos derivados de Financiamiento</b>	<b>0</b>	<b>0</b>	<b>0</b>	<b>0</b>	<b>0</b>	<b>0</b>
Ingresos Derivados de Financiamientos	-	-	-	-	-	-
<b>Total</b>	<b>15,262,893</b>	<b>32,573,559</b>	<b>47,836,453</b>	<b>23,363,232</b>	<b>23,293,713</b>	<b>8,030,820</b>
					Ingresos Excedentes 1	8,030,819.59



L.F. Sergio Chavez Muñoz  
Director Administrativo Finanzas y Operación



L.A.F. Luis Federico Cañe Juvera  
Coordinador General del FFRS

**Sistema Estatal de Evaluación**  
**Estado Analítico del Ejercicio Presupuesto de Egresos**  
**Clasificación por Objeto del Gasto (Capítulo y Concepto)**  
**FIDEICOMISO FONDO REVOLVENTE SONORA**

ETCA-II-04

Del 01 de Enero al 30 de Junio de 2019


(PESOS)


TRIMESTRE II

Ejercicio del Presupuesto por Capítulo del Gasto	Egresos Aprobado Anual (1)	Ampliaciones/ (Reducciones) (2)	Egresos Modificado Anual (3=1+2)	Egresos Devengado Acumulado (4)	Egresos Pagado Acumulado (5)	Subejercicio (6 = 3 - 4)
Servicios Personales						
Remuneraciones al Personal de Carácter Permanente	5,374,021	0	5,374,021	2,672,160	2,672,160	2,701,861
Remuneraciones al Personal de Carácter Transitorio	3,612,000.00	-	3,612,000	1,952,362.00	1,952,362.00	1,659,638
Remuneraciones Adicionales y Especiales	603,901.00	-	603,901	86,930.61	86,930.61	516,970
Seguridad Social	1,158,120.00	-	1,158,120	632,867.11	632,867.11	525,253
Otras Prestaciones Sociales y Económicas	-	-	0	-	-	0
Previsiones	-	-	0	-	-	0
Pago de Estímulos a Servidores Públicos	-	-	0	-	-	0
Materiales y Suministros	751,216	0	751,216	229,525	229,525	521,691
Materiales de Administración, Emisión de Documentos y Artículos Oficiales	229,056.40	-	229,056	115,654.13	115,654.13	113,402
Alimentos y Utensilios	36,153.00	-	36,153	10,558.94	10,558.94	25,594
Materiales Primas y Materiales de Producción y Comercialización	-	-	0	-	-	0
Materiales y Artículos de Construcción y de Reparación	25,000.00	-	25,000	-	-	25,000
Productos Químicos, Farmacéuticos y de Laboratorio	10,000.00	-	10,000	-	-	10,000
Combustibles, Lubrificantes y Aditivos	216,300.00	-	216,300	52,526.66	52,526.66	163,773
Vestuario, Blancos, Prendas de Protección y Artículos Deportivos	75,000.00	-	75,000	45,264.27	45,264.27	29,736
Materiales y Suministros Para Seguridad	-	-	0	-	-	0
Herramientas, Refacciones y Accesorios Menores	159,706.72	-	159,707	5,520.66	5,520.66	154,186
Servicios Generales	6,685,341	0	6,685,341	3,174,576	3,174,576	3,510,765
Servicios Básicos	142,964.00	-	142,964	50,363.00	50,363.00	92,601
Servicios de Arrendamiento	336,295.00	-	336,295	183,017.67	183,017.67	153,277
Servicios Profesionales, Científicos, Técnicos y Otros Servicios	3,047,282.47	-	3,047,282	1,696,867.68	1,696,867.68	1,350,415
Servicios Financieros, Bancarios y Comerciales	541,400.00	-	541,400	261,773.93	261,773.93	279,626
Servicios de Instalación, Reparación, Mantenimiento y Conservación	1,333,900.00	-	1,333,900	806,661.78	806,661.78	527,238
Servicios de Comunicación Social y Publicidad.	-	-	0	-	-	0
Servicios de Traslado y Viáticos	583,500.00	-	583,500	134,089.17	134,089.17	449,411
Servicios Oficiales	-	-	0	-	-	0
Otros Servicios Generales	700,000.00	-	700,000	41,803.00	41,803.00	658,197
Transferencias, Asignaciones, Subsidios y Otras Ayudas	0	0	0	0	0	0
Transferencias Internas y Asignaciones al Sector Público	-	-	0	-	-	0

Transferencias al Resto del Sector Público	-	-	-	0	-	0
Subsidios y Subvenciones	-	-	-	0	-	0
Ayudas Sociales	-	-	-	0	-	0
Pensiones y Jubilaciones	-	-	-	0	-	0
Transferencias a Fideicomisos, Mandatos y Otros Análogos	-	-	-	0	-	0
Transferencias a la Seguridad Social	-	-	-	0	-	0
Donativos	-	-	-	0	-	0
Transferencias al Exterior	-	-	-	0	-	0
Bienes Muebles, Inmuebles e Intangibles	250,718	0	0	250,718	0	250,718
Mobiliario y Equipo de Administración	250,718.00	104,400.00	-	146,318	-	146,318
Mobiliario y Equipo Educativo y Recreativo	-	-	-	0	-	0
Equipo e Instrumental Médico y de Laboratorio	-	-	-	0	-	0
Vehículos y Equipo de Transporte	-	-	-	0	-	0
Equipo de Defensa y Seguridad	-	-	-	0	-	0
Maquinaria, Otros Equipos y Herramientas	-	-	-	0	-	0
Activos Biológicos	-	-	-	0	-	0
Bienes Inmuebles	-	-	-	0	-	0
Activos Intangibles	-	104,400.00	-	104,400	-	104,400
Inversión Pública	0	0	0	0	0	0
Obra Pública en Bienes de Dominio Público	-	-	-	0	-	0
Obra Pública en Bienes Propios	-	-	-	0	-	0
Proyectos Productivos y Acciones de Fomento	-	-	-	0	-	0
Inversiones Financieras y Otras Provisiones	2,201,597	47,798,403	50,000,000	14,254,000	14,254,000	35,746,000
Inversiones Para el Fomento de Actividades Productivas.	-	-	0	-	-	0
Acciones y Participaciones de Capital	-	-	0	-	-	0

Compra de Títulos y Valores	-	-	-	0	-	-	0	-	0
Concesión de Préstamos	2,201,596.88	47,798,403.12	50,000,000	14,254,000.00	14,254,000.00	-	35,746,000	-	0
Inversiones en Fideicomisos, Mandatos y Otros Análogos	-	-	0	-	-	-	-	-	0
Otras Inversiones Financieras	-	-	0	-	-	-	-	-	0
Provisiones para Contingencias y Otras Erogaciones Especiales	-	-	0	-	-	-	-	-	0
Participaciones y Aportaciones	0	0	0	0	0	0	0	0	0
Participaciones	-	-	0	-	-	-	-	-	0
Aportaciones	-	-	0	-	-	-	-	-	0
Convenios	-	-	0	-	-	-	-	-	0
Deuda Pública	0	0	0	0	0	0	0	0	0
Amortización de la Deuda Pública	-	-	0	-	-	-	-	-	0
Intereses de la Deuda Pública	-	-	0	-	-	-	-	-	0
Comisiones de la Deuda Pública	-	-	0	-	-	-	-	-	0
Gastos de la Deuda Pública	-	-	0	-	-	-	-	-	0
Costo por Coberturas	-	-	0	-	-	-	-	-	0
Apoyos Financieros	-	-	0	-	-	-	-	-	0
Adeudos de Ejercicios Fiscales Anteriores (Adefas)	-	-	0	-	-	-	-	-	0
<b>Total del Gasto</b>	<b>15,262,893</b>	<b>47,798,403</b>	<b>63,061,297</b>	<b>20,330,261</b>	<b>20,330,261</b>	<b>20,330,261</b>	<b>42,731,036</b>	<b>20,330,261</b>	<b>0</b>

  
**L.F. Sergio Chavez Muñoz**  
 Director Administrativo Finanzas y Operación

  
**L.A.E. Luis Federico Caire Juvera**  
 Coordinador General del FFRS

Sistema Estatal de Evaluación  
 Estado Analítico del Ejercicio Presupuesto de Egresos  
 Clasificación Económica (por Tipo de Gasto)  
 FIDEICOMISO FONDO REVOLVENTE SONORA

Del 01 de Enero al 30 de Junio de 2019


(PESOS)

TRIMESTRE II

Concepto	Egresos Aprobado Anual (1)	Ampliaciones/ (Reducciones) (2)	Egresos Modificado Anual (3=1+2)	Egresos Devengado Acumulado (4)	Egresos Pagado Acumulado (5)	Subejercicio (6 = 3 - 4)
Gasto Corriente	12,810,578.59	-	12,810,579	6,076,260.61	6,076,260.61	6,734,318
Gasto de Capital	2,452,315	47,798,403	50,250,718	14,254,000	14,254,000	35,996,718
Amortización de la Deuda y Disminución de Pasivos	0	0	0	0	0	0
Pensiones y Jubilaciones	0	0	0	0	0	0
Participaciones	0	0	0	0	0	0
<b>Total del Gasto</b>	<b>15,262,893</b>	<b>47,798,403</b>	<b>63,061,297</b>	<b>20,330,261</b>	<b>26,330,261</b>	<b>42,731,036</b>



L.F. Sergio Chavez Muñoz  
 Director Administrativo Finanzas y Operación



L.A.E. Luis Federico Caire Juvera  
 Coordinador General del FFRS

Sistema Estatal de Evaluación

ETCA-II-10

Estado Analítico del Ejercicio Presupuesto de Egresos  
Clasificación Administrativa (Por Tipo de Organismos o Entidad Paraestatal)

FIDEICOMISO FONDO REVOLVENTE SONORA

Del 01 de Enero al 30 de Junio de 2019

(PESOS)

TRIMESTRE II

Concepto	Egresos Aprobado Anual (1)	Ampliaciones/ (Reducciones) (2)	Egresos Modificado Anual (3=1+2)	Egresos Devengado Acumulado (4)	Egresos Pagado Acumulado (5)	Subejercicio (6 = 3 - 4)
Entidades Paraestatales y Fideicomisos No Empresariales y No Financieros	15,262,893	47,798,403	63,061,297	20,330,261	20,330,261	42,731,036
Instituciones Públicas de la Seguridad Social	0	0	0	0	0	0
Entidades Paraestatales Empresariales No Financieras con Participación Estatal Mayoritaria	0	0	0	0	0	0
Fideicomisos Empresariales No Financieros con Participación Estatal Mayoritaria	0	0	0	0	0	0
Entidades Paraestatales Empresariales Financieras Monetarias con Participación Estatal Mayoritaria	0	0	0	0	0	0
Entidades Paraestatales Empresariales Financieras No Monetarias con Participación Estatal Mayoritaria	0	0	0	0	0	0
Fideicomisos Financieros Públicos con Participación Estatal Mayoritaria	0	0	0	0	0	0
<b>Total del Gasto</b>	<b>15,262,893</b>	<b>47,798,403</b>	<b>63,061,297</b>	<b>20,330,261</b>	<b>20,330,261</b>	<b>42,731,036</b>

L.F. Sergio Chavez Mañoz

Director Administrativo Finanzas y Operación


L.A.E. Luis Federico Cañe Juvera  
Coordinador General del EFRS


Sistema Estatal de Evaluación  
 Estado Analítico del Ejercicio Presupuesto de Egresos  
 Clasificación Funcional (Finalidad y Función)  
**FIDEICOMISO FONDO REVOLVENTE SONORA**  
 Del 01 de Enero al 30 de Junio de 2019  
 (PESOS)

ETCA-II-11

TRIMESTRE II

Concepto	Egresos Aprobado Anual (1)	Ampliaciones/ (Reducciones) (2)	Egresos Modificado Anual (3=1+2)	Egresos Devengado Acumulado (4)	Egresos Pagado Acumulado (5)	Subejercicio (6 = 3 - 4)
<b>Gobierno</b>	0	0	0	0	0	0
Legislacion	0	0	0	0	0	0
Justicia	0	0	0	0	0	0
Coordinacion de la Política de Gobierno	0	0	0	0	0	0
Relaciones Exteriores	0	0	0	0	0	0
Asuntos Financieros y Hacendarios	0	0	0	0	0	0
Seguridad Nacional	0	0	0	0	0	0
Asuntos de Orden Publico y Seguridad Interior	0	0	0	0	0	0
Otros Servicios Generales	0	0	0	0	0	0
<b>Desarrollo Social</b>	15,262,893	47,798,403	63,061,297	20,330,261	20,330,261	42,731,036
Proteccion Ambiental	0	0	0	0	0	0
Vivienda y Servicios a la Comunidad	15,262,893	47,798,403	63,061,297	20,330,261	20,330,261	42,731,036
Salud	0	0	0	0	0	0
Recreacion, Cultura y Otras Manifestaciones Sociales	0	0	0	0	0	0
Educacion	0	0	0	0	0	0
Protección Social	0	0	0	0	0	0
Otros Asuntos Sociales	0	0	0	0	0	0
<b>Desarrollo Económico</b>	0	0	0	0	0	0
Asuntos Economicos, Comerciales y Laborales en General	0	0	0	0	0	0
Agropecuaria, Silvicultura, Pesca y Caza	0	0	0	0	0	0
Combustibles y Energia	0	0	0	0	0	0
Minería, Manufacturas y Construccion	0	0	0	0	0	0
Transporte	0	0	0	0	0	0
Comunicaciones	0	0	0	0	0	0
Turismo	0	0	0	0	0	0
Ciencia, Tencologia e Innovacion	0	0	0	0	0	0
Otras Industrias y Otros Asuntos Economicos	0	0	0	0	0	0
<b>Otras No Clasificadas en funciones anteriores</b>	0	0	0	0	0	0
Transacciones de la Deuda Publica / Costo financiero de la Deuda	0	0	0	0	0	0
Transferencias, Participaciones y Aportaciones entre Diferentes Niveles y Ordenes de gobierno	0	0	0	0	0	0
Saneamiento del Sistema Financiero	0	0	0	0	0	0
Adeudos de ejercicios Fiscales Anteriores	0	0	0	0	0	0
<b>Total del Gasto</b>	15,262,893	47,798,403	63,061,297	20,330,261	20,330,261	42,731,036

  
 L.F. Sergio Chávez Muñoz  
 Director Administrativo Finanzas y Operación

  
 L.A.E. Luis Federico Caire Juvera  
 Coordinador General del FFRS



Sistema Estatal de Evaluación  
 Endeudamiento Neto  
**FIDEICOMISO FONDO REVOLVENTE SONORA**  
 Del 01 de Enero al 30 de Junio de 2019


ETCA-II-16

(pesos)

TRIMESTRE II

Identificación del crédito o Instrumento	Contratación / Colocación	Amortización	Endeudamiento Neto
	A	B	C=A-B
<b>Créditos Bancarios</b>			
1			
2			
3			
4	NADA QUE INFORMAR EN ESTE APARTADO		
5			
6			
7			
8			
9			
10			
<b>Total Créditos Bancarios</b>	0.00	0.00	0.00
<b>Otros Instrumentos de Deuda</b>			
1			
2			
3			
4			
5			
6			
7			
8			
9			
10			
<b>Total Otros Instrumentos de Deuda</b>	0.00	0.00	0.00
<b>TOTAL</b>	<b>0.00</b>	<b>0.00</b>	<b>0.00</b>

"Bajo protesta de decir verdad declaramos que los Estados Financieros y sus Notas, son razonablemente correctos y son responsabilidad del emisor"

  
 \_\_\_\_\_  
**L.F. Sergio Chavez Muñoz**  
 Director Administrativo Finanzas y Operación

  
 \_\_\_\_\_  
**L.A.E. Luis Federico Caire Juvera**  
 Coordinador General del FFRS


Sistema Estatal de Evaluación  
Intereses de la Deuda  
FIDEICOMISO FONDO REVOLVENTE SONORA  
Del 01 de Enero al 30 de Junio de 2019  
(pesos)

ETCA-II-17


TRIMESTRE II

Identificación del crédito o Instrumento	Devengado	Pagado
<b>Créditos Bancarios</b>		
1		
2		
3		
4	NADA QUE INFORMAR EN ESTE APARTADO	
5		
6		
7		
8		
9		
10		
<b>Total de Interéses Créditos Bancarios</b>	0.00	0.00
<b>Otros Instrumentos de Deuda</b>		
1		
2		
3		
4		
5		
6		
7		
8		
9		
10		
<b>Total Interéses Otros Instrumentos de Deuda</b>	0.00	0.00
<b>TOTAL</b>	<b>0.00</b>	<b>0.00</b>

"Bajo protesta de decir verdad declaramos que los Estados Financieros y sus Notas, son razonablemente correctos y son responsabilidad del emisor"



L.F. Sergio Chavez Muñoz  
Director Administrativo Finanzas y Operación



L.A.E. Luis Federico Caire Juvera  
Coordinador General del FFRS