

FIDEICOMISO FONDO REVOLVENTE SONORA

Del 01 de Enero al 30 de Septiembre de 2019

Rubros de los Ingresos	TRIMESTRE III					
	Ingresos Estimado Original Anual (1)	Ampliaciones y Reducciones (+ ó -) (2)	Ingresos Modificado Anual (3= 1 +2)	Ingresos Devengado Acumulado (4)	Ingresos Recaudado Acumulado (5)	Diferencia (6= 5 - 1)
Impuestos	-	-	0	-	-	0
Cuotas y Aportaciones de Seguridad Social	-	-	0	-	-	0
Contribuciones de Mejoras	-	-	0	-	-	0
Derechos	-	-	0	-	-	0
Productos	15,262,893	73,867	15,336,761	14,189,298	14,189,298	-1,073,595
Corriente	15,262,893.47	73,867.04	15,336,761	14,189,298.47	14,189,298.47	-1,073,595
Capital	-	-	0	-	-	0
Aprovechamientos	0	0	0	0	0	0
Ingresos por Ventas de Bienes, Prestación de Servicios y Otros Ingresos	-	32,339,969.84	32,339,969.84	23,101,751.33	23,032,146.39	23,032,146.39
Participaciones, Aportaciones, Convenios, Incentivos Derivados de la Colaboración Fiscal y Fondos Distintos de Aportaciones	-	-	0	-	-	0
Transferencias, Asignaciones, Subsidios y Subvenciones, y Pensiones y Jubilaciones	-	-	0	-	-	0
Ingresos Derivados de Financiamientos	-	-	0	-	-	0
Total	15,262,893	32,413,837	47,676,730	37,291,050	37,221,445	21,958,551
					Ingresos Excedentes 1	21958551.39

FIDEICOMISO FONDO REVOLVENTE SONORA

Del 01 de Enero al 30 de Septiembre de 2019

(PESOS)


TRIMESTRE III

Estado Analítico de Ingresos Por Fuente de Financiamiento	Ingresos Original Anual (1)	Ampliaciones y Reducciones (+ ó -) (2)	Ingresos Modificado Anual (3= 1 +2)	Ingresos Devengado Acumulado (4)	Ingresos Recaudado Acumulado (5)	Diferencia (6= 5 - 1)
Ingresos del Poder Ejecutivo Federal o Estatal y de los Municipios	0	0	0	0	0	0
Impuestos	0	0	0	0	0	0
Cuotas y Aportaciones de Seguridad Social	0	0	0	0	0	0
Contribuciones de Mejoras	0	0	0	0	0	0
Derechos	0	0	0	0	0	0
Productos ¹	0	0	0	0	0	0
Aprovechamientos ²	0	0	0	0	0	0
Participaciones, Aportaciones, Convenios, Incentivos Derivados de la Colaboración Fiscal y Fondos Distintos de Aportaciones	0	0	0	0	0	0
Transferencias, Asignaciones, Subsidios y Subvenciones, y Pensiones y Jubilaciones	0	0	0	0	0	0
Ingresos De los Entes Públicos de los Poderes Legislativo y Judicial, de los Órganos Autonomos y del Sector Paraestatal o Paramunicipal, así como de las Empresas Productivas del Estado	15,262,893	32,413,837	47,676,730	37,291,050	37,221,445	21,958,551
Cuotas y aportaciones de Seguridad Social	-	0.00	0	-	-	0
Productos ¹	15,262,893.47	73,867.04	15,336,760.51	14,189,298.47	14,189,298.47	-1,073,595
Ingresos por ventas de Bienes, Prestación de Servicios y Otros Ingresos ³	-	32,339,969.84	32,339,969.84	23,101,751.33	23,032,146.39	23,032,146.39
Transferencias, Asignaciones, Subsidios y Subvenciones, y Pensiones y Jubilaciones	-	0.00	0	-	-	0
Ingresos derivados de Financiamiento	0	0	0	0	0	0
Ingresos Derivados de Financiamientos	-	-	-	-	-	-
Total	15,262,893	32,413,837	47,676,730	37,291,050	37,221,445	21,958,551
					Ingresos Excedentes 1	21,958,551.39

Bajo protesta de decir verdad declaramos que los Estados Financieros y sus Notas, son razonablemente correctos y son responsabilidad del emisor



L.F. Sergio Chavez Muñoz
 Director Administrativo Finanzas y Operación



L.F. Edís Federico-Caire Juvera
 Coordinador General del FFRS

Estado Analítico del Ejercicio Presupuesto de Egresos
Clasificación por Objeto del Gasto (Capítulo y Concepto)
FIDEICOMISO FONDO REVOLVENTE SONORA

Del 01 de Enero al 30 de Septiembre de 2019

Ejercicio del Presupuesto por Capítulo del Gasto	(PESOS)					Subejercicio (6 = 3 - 4)
	Egresos Aprobado Anual (1)	Ampliaciones/ (Reducciones) (2)	Egresos Modificado Anual (3=1+2)	Egresos Devengado Acumulado (4)	Egresos Pagado Acumulado (5)	
Servicios Personales	5,374,021	0	5,374,021	4,124,424	4,124,424	1,249,597
Remuneraciones al Personal de Carácter Permanente	3,612,000.00	-	3,612,000	2,952,709.12	2,952,709.12	659,291
Remuneraciones al Personal de Carácter Transitorio	-	-	0	-	-	0
Remuneraciones Adicionales y Especiales	603,901.00	-	603,901	184,079.03	184,079.03	419,822
Seguridad Social	1,158,120.00	-	1,158,120	987,636.16	987,636.16	170,484
Otras Prestaciones Sociales y Económicas	-	-	0	-	-	0
Previsiones	-	-	0	-	-	0
Pago de Estímulos a Servidores Públicos	-	-	0	-	-	0
Materiales y Suministros	751,216	0	751,216	324,133	324,133	427,083
Materiales de Administración, Emisión de Documentos y Artículos Oficiales	229,056.40	60,000.00	289,056	174,964.27	174,964.27	114,092
Alimentos y Utensilios	36,153.00	-	36,153	17,194.39	17,194.39	18,959
Materias Primas y Materiales de Producción y Comercialización	-	-	0	-	-	0
Materiales y Artículos de Construcción y de Reparación	25,000.00	-	25,000	-	-	25,000
Productos Químicos, Farmacéuticos y de Laboratorio	10,000.00	-	10,000	-	-	10,000
Combustibles, Lubrificantes y Aditivos	216,300.00	-	156,300	74,940.46	74,940.46	81,360
Vestuario, Blancos, Prendas de Protección y Artículos Deportivos	75,000.00	-	75,000	51,513.47	51,513.47	23,487
Materiales y Suministros Para Seguridad	-	-	0	-	-	0
Herramientas, Refacciones y Accesorios Menores	159,706.72	-	159,707	5,520.66	5,520.66	154,186
Servicios Generales	6,685,341	0	6,685,341	4,296,098	4,296,098	2,389,244
Servicios Básicos	142,964.00	-	142,964	90,497.00	90,497.00	52,467
Servicios de Arrendamiento	336,295.00	-	336,295	274,276.50	274,276.50	62,019
Servicios Profesionales, Científicos, Técnicos y Otros Servicios	3,047,282.47	-	3,047,282	2,080,769.68	2,080,769.68	966,513
Servicios Financieros, Bancarios y Comerciales	541,400.00	-	541,400	372,293.36	372,293.36	169,107

TRIMESTRE III


Estado Analítico del Ejercicio Presupuesto de Egresos
Clasificación Económica (por Tipo de Gasto)
FIDEICOMISO FONDO REVOLVENTE SONORA
Del 01 de Enero al 30 de Septiembre de 2019

TRIMESTRE III

Concepto	Egresos Aprobado Anual (1)	Ampliaciones/ (Reducciones) (2)	Egresos Modificado Anual (3=1+2)	Egresos Devengado Acumulado (4)	Egresos Pagado Acumulado (5)	Subejercicio (6 = 3 - 4)
Gasto Corriente	12,810,578.59	-	12,810,579	8,744,655.29	8,744,655.29	4,065,923
Gasto de Capital	2,452,315	47,798,403	50,250,718	14,401,237	14,401,237	35,849,481
Amortización del la Deuda y Disminución de Pasivos	0	0	0	0	0	0
Pensiones y Jubilaciones	0	0	0	0	0	0
Participaciones	0	0	0	0	0	0
Total del Gasto	15,262,893	47,798,403	63,061,297	23,145,893	23,145,893	39,915,404



L.F. Sergio Chavez Muñoz
Director Administrativo Finanzas y Operación



L.A.E. Luis Federico Caire Juvera
Coordinador General del FFRS

Sistema Estatal de Evaluación
Estado Analítico del Ejercicio Presupuesto de Egresos
Clasificación Administrativa (Por Tipo de Organismos o Entidad Paraestatal)

FIDEICOMISO FONDO REVOLVENTE SONORA

Del 01 de Enero al 30 de Septiembre de 2019

(PESOS)

TRIMESTRE III

Concepto	Egresos Aprobado Anual (1)	Ampliaciones/ (Reducciones) (2)	Egresos Modificado Anual (3=1+2)	Egresos Devengado Acumulado (4)	Egresos Pagado Acumulado (5)	Subejercicio (6 = 3 - 4)
Entidades Paraestatales y Fideicomisos No Empresariales y No Financieros	15,262,893	47,798,403	63,061,297	23,145,893	23,145,893	39,915,404
Instituciones Públicas de la Seguridad Social	0	0	0	0	0	0
Entidades Paraestatales Empresariales No Financieras con Participación Estatal Mayoritaria	0	0	0	0	0	0
Fideicomisos Empresariales No Financieros con Participación Estatal Mayoritaria	0	0	0	0	0	0
Entidades Paraestatales Empresariales Financieras Monetarias con Participación Estatal Mayoritaria	0	0	0	0	0	0
Entidades Paraestatales Empresariales Financieras No Monetarias con Participación Estatal Mayoritaria	0	0	0	0	0	0
Fideicomisos Financieros Públicos con Participación Estatal Mayoritaria	0	0	0	0	0	0
Total del Gasto	15,262,893	47,798,403	63,061,297	23,145,893	23,145,893	39,915,404



L.F. Sergio Chavez Muñoz
Director Administrativo Finanzas y Operación



L.A.E. Miris Federfco Caire Juvera
Coordinador General del FFRS

Estado Analítico del Ejercicio Presupuesto de Egresos

Clasificación Funcional (Finalidad y Función)


FIDEICOMISO FONDO REVOLVENTE SONORA

Del 01 de Enero al 30 de Septiembre de 2019

(PESOS)

TRIMESTRE III

Concepto	Egresos Aprobado Anual (1)	Ampliaciones/ (Reducciones) (2)	Egresos Modificado Anual (3=1+2)	Egresos Devengado Acumulado (4)	Egresos Pagado Acumulado (5)	Subejercicio (6 = 3 - 4)
Gobierno	0	0	0	0	0	0
Legislacion	0	0	0	0	0	0
Justicia	0	0	0	0	0	0
Coordinacion de la Política de Gobierno	0	0	0	0	0	0
Relaciones Exteriores	0	0	0	0	0	0
Asuntos Financieros y Hacendarios	0	0	0	0	0	0
Seguridad Nacional	0	0	0	0	0	0
Asuntos de Orden Publico y Seguridad Interior	0	0	0	0	0	0
Otros Servicios Generales	0	0	0	0	0	0
Desarrollo Social	15,262,893	47,798,403	63,061,297	23,145,893	23,145,893	39,915,404
Proteccion Ambiental	0	0	0	0	0	0
Vivienda y Servicios a la Comunidad	15,262,893	47,798,403	63,061,297	23,145,893	23,145,893	39,915,404
Salud	0	0	0	0	0	0
Recreacion, Cultura y Otras Manifestaciones Sociales	0	0	0	0	0	0
Educacion	0	0	0	0	0	0
Protección Social	0	0	0	0	0	0
Otros Asuntos Sociales	0	0	0	0	0	0
Desarrollo Económico	0	0	0	0	0	0
Asuntos Economicos, Comerciales y Laborales en General	0	0	0	0	0	0
Agropecuaria, Silvicultura, Pesca y Caza	0	0	0	0	0	0
Combustibles y Energía	0	0	0	0	0	0
Minería, Manufacturas y Construccion	0	0	0	0	0	0
Transporte	0	0	0	0	0	0
Comunicaciones	0	0	0	0	0	0
Turismo	0	0	0	0	0	0
Ciencia, Tencologia e Innovacion	0	0	0	0	0	0
Otras Industrias y Otros Asuntos Economicos	0	0	0	0	0	0
Otras No Clasificadas en funciones anteriores	0	0	0	0	0	0
Transacciones de la Deuda Publica / Costo financiero de la Deuda	0	0	0	0	0	0
Transferencias, Participaciones y Aportaciones entre Diferentes Niveles y Ordenes de gobierno	0	0	0	0	0	0
Saneamiento del Sistema Financiero	0	0	0	0	0	0
Adeudos de ejercicios Fiscales Anteriores	0	0	0	0	0	0
Total del Gasto	15,262,893	47,798,403	63,061,297	23,145,893	23,145,893	39,915,404


L.F. Sergio Chavez Muñoz
Director Administrativo Finanzas y Operación


L.A.E. Luis Federico Caire Juvera
Coordinador General del FERS


Sistema Estatal de Evaluación
 Endeudamiento Neto
FIDEICOMISO FONDO REVOLVENTE SONORA
 Del 01 de Enero al 30 de Septiembre de 2019
 (pesos)

ETCA-II-16

TRIMESTRE III

Identificación del crédito o Instrumento	Contratación / Colocación	Amortización	Endeudamiento Neto
	A	B	C=A-B
Créditos Bancarios			
1			
2			
3			
4			
5			0.00
6			
7			
8			
9			
10			
Total Créditos Bancarios	0.00	0.00	0.00
Otros Instrumentos de Deuda			
1			
2			
3			
4			
5			
6			
7			
8			
9			
10			
Total Otros Instrumentos de Deuda	0.00	0.00	0.00
TOTAL	0.00	0.00	0.00

"Bajo protesta de decir verdad declaramos que los Estados Financieros y sus Notas, son razonablemente correctos y son responsabilidad del emisor"


 L.F. Sergio Chavez Muñoz
 Director Administrativo Finanzas y Operación


 L.A.E. Luis Federico Caire Juvera
 Coordinador General del FFRS


Sistema Estatal de Evaluación
Intereses de la Deuda
FIDEICOMISO FONDO REVOLVENTE SONORA
Del 01 de Enero al 30 de Septiembre de 2019
(pesos)

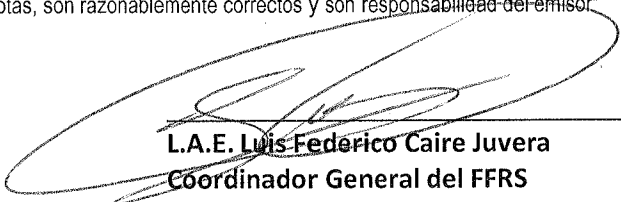
ETCA-II-17

TRIMESTRE III

Identificación del crédito o Instrumento	Devengado	Pagado
Créditos Bancarios		
1		
2		
3		
4		
5	NADA QUE INFORMAR EN ESTE APARTADO	
6		
7		
8		
9		
10		
Total de Intereses Créditos Bancarios	0.00	0.00
Otros Instrumentos de Deuda		
1		
2		
3		
4		
5		
6		
7		
8		
9		
10		
Total Intereses Otros Instrumentos de Deuda	0.00	0.00
TOTAL	0.00	0.00

"Bajo protesta de decir verdad declaramos que los Estados Financieros y sus Notas, son razonablemente correctos y son responsabilidad del emisor"


L.F. Sergio Chavez Muñoz
Director Administrativo Finanzas y Operación


L.A.E. Luis Federico Caire Juvera
Coordinador General del FFRS