


Sistema Estatal de Evaluación
Gasto Por Categoría Programática
FIDEICOMISO FONDO REVOLVENTE SONORA
Del 01 de Enero al 30 de Septiembre de 2019

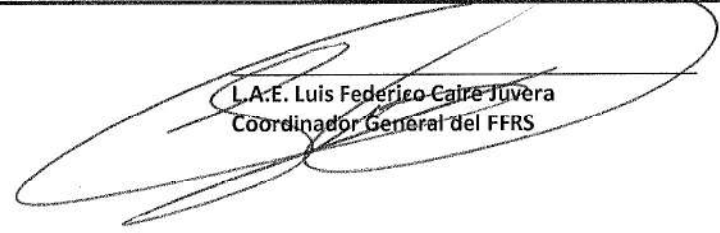
ETCA-III-01

(PESOS)

TRIMESTRE III

Concepto	Egresos Aprobado Anual (1)	Ampliaciones/ (Reducciones) (2)	Egresos Modificado Anual (3=1+2)	Egresos Devengado Anual (4)	Egresos Pagado Anual (5)	Subejercicio (6 = 3 - 4)
Programas						
Subsidios:	0	0	0	0	0	0
Sector Social y Privado o Estados y Municipios			0			0
Sujetos a Reglas de Operacion			0			0
Otros Subsidios			0			0
Desempeño de las Funciones:	15,262,893	47,798,403	63,061,297	23,145,893	23,145,893	39,915,404
Prestación de Servicios Publicos	15,262,893	47,798,403	63,061,297	23,145,893	23,145,893	39,915,404
Provisión de Bienes Publicos						0
Planeación, Seguimiento y Evaluación de Políticas Publicas						0
Promocion y Fomento						0
Regulacion y Supervision						0
Funciones de las Fuerzas Armadas (Unicamente el Gobierno Federal)						0
Específicos						0
Proyectos de Inversion						0
Administrativos y de Apoyos	0	0	0	0	0	0
Apoyo al Proceso Presupuestario y para Mejorar la Eficiencia Institucional						0
Apoyo a la Funcion Pública y al Mejoramiento de la Gestion						0
Operaciones Ajenas						0
Compromisos	0	0	0	0	0	0
Obligaciones de Cumplimiento de Resolucion Jurisdiccional						0
Desastres Naturales						0
Obligaciones	0	0	0	0	0	0
Pensiones y Jubilaciones						0
Aportaciones a la Seguridad Social						0
Aportaciones a Fondos de Estabilizacion						0
Aportaciones a Fondos de Inversion y Reestructura de Pensiones						0
Programas de gasto Federalizado (Gobierno Federal)	0	0	0	0	0	0
Gasto Federalizado						0
Participaciones a Entidades Federativas y Municipios	0	0	0	0	0	0
Costo Financiero, Deuda o Apoyo a Deudores y Ahorradores de la Banca	0	0	0	0	0	0
Adeudos de Ejercicios Fiscales Anteriores	0	0	0	0	0	0
Total del Gasto	15,262,893	47,798,403	63,061,297	23,145,893	23,145,893	39,915,404


L.F. Sergio Chávez Muñoz
Director Administrativo Finanzas y Operación


L.A.E. Luis Federico Caire Juvera
Coordinador General del FFRS

Sistema Estatal de Evaluación
Gastos por proyectos de Inversión
FIDEICOMISO FONDO REVOLVENTE SONORA
Del 01 de Enero al 30 de Septiembre de 2019
(pesos)

ETCA-III-03


TRIMESTRE III

GASTO DE INVERSION EJERCIDO:		
NOMBRE DEL PROYECTO	MONTO EROGADO	ORIGEN DEL RECURSO*
NADA QUE INFORMAR EN ESTE APARTADO		


* Se deberán informar con todas las fuentes del recurso.

Ya sean obras con Recurso Federal, Recurso Estatal e Ingresos Propios del ente Público.

"Bajo protesta de decir verdad declaramos que los Estados Financieros y sus Notas, son razonablemente correctos y son responsabilidad del emisor"



L.F. Sergio Chavez Muñoz
Director Administrativo Finanzas y Operación



L.A.E. Luis Federico Caire Juvera
Coordinador General del FFRS

MATRIZ DE INDICADORES PARA RESULTADOS
EJERCICIO 2019

Dependencia y/o Entidad: Comisión Estatal del Agua, Fondo de Operación de Obras Sonora S.I, Fideicomiso Fondo Revolverte Sonora
Programa Presupuestario: E208K12 Aprovechamiento, distribución y manejo del agua
Eje del PED: Sonora y ciudades con calidad de vida
Reto del PED: Impulso al abastecimiento y calidad del agua
Beneficiarios: Población del estado de Sonora

Restricción narrativa (Objetivos)	Nombre	Indicadores Fórmula	Sentido del Indicador	Unidad de Medida	Frecuencia	Línea base Valor 2016*	Meta Anual 2019	Avance trimestral				Medios de verificación (Fuentes)	Supuestos				
								1º	2º	3º	4º						
FIN Contribuir en la gestión sustentable del agua, garantizando su disponibilidad para los diferentes usos y usuarios, mediante la ejecución de acciones para la construcción y modernización de la infraestructura hidráulica y la conservación de los recursos hídricos.	Cobertura del servicio de agua potable	(Número de habitantes en viviendas particulares con acceso a agua potable / Población total de Sonora) * 100	Ascendente	Porcentaje	Anual	94	95	0	0	0	0	0	0	0	Comisión Estatal del Agua Comisión Nacional del Agua	Las autoridades de las localidades solicitan la construcción de infraestructura para agua potable	
	Cobertura del servicio de alcantarillado	(Número de habitantes en viviendas particulares con acceso a alcantarillado / Población total de Sonora en viviendas particulares) * 100	Ascendente	Porcentaje	Anual	64	66	0	0	0	0	0	0	0	Comisión Estatal del Agua Comisión Nacional del Agua	Las autoridades de las localidades solicitan la construcción de infraestructura para agua potable	
	Cobertura del servicio de saneamiento	(Número de habitantes en viviendas particulares con acceso a saneamiento / Población total de Sonora en viviendas particulares) * 100	Ascendente	Porcentaje	Anual	66	72	0	0	0	0	0	0	0	Comisión Estatal del Agua Comisión Nacional del Agua	Las autoridades de las localidades solicitan la construcción de infraestructura para agua potable	
	Cobertura de la red de estaciones meteorológicas en las cuencas de riego	Territorio cubierto / Territorio Total X 100	Ascendente	Porcentaje	Anual	10	19	0	0	0	0	0	0	0	0	Comisión Estatal del Agua Comisión Nacional del Agua	Las autoridades de las localidades solicitan la construcción de infraestructura para agua potable
	Acciones de protección contra inundaciones	Unidad Formalizata / Unidades en el Estado X 100	Ascendente	Porcentaje	Anual	30	43	0	0	0	0	0	0	0	0	Comisión Estatal del Agua Comisión Nacional del Agua	Las autoridades de las localidades solicitan la construcción de infraestructura para agua potable
	Acciones de fortalecimiento a los Consejos de Cuencas y sus Organismos Auxiliares	Número total de acciones de fortalecimiento realizadas	Ascendente	Acción	Anual	4	4	0	0	0	0	0	0	0	0	Comisión Estatal del Agua Fondo de Operación de Obras Sonora S.I Comisión Nacional del Agua	Las autoridades de las localidades solicitan la construcción de infraestructura para agua potable
	Población beneficiada con obras para el servicio de agua potable, alcantarillado y saneamiento	Número de habitantes beneficiados con obras de agua, drenaje y saneamiento en el año.	Ascendente	Habitante	Anual	410,210	246,099	0	0	0	0	0	0	0	0	Comisión Estatal del Agua Comisión Nacional del Agua	Las autoridades de las localidades solicitan la construcción de infraestructura para agua potable
	Población beneficiada con obras de infraestructura hidrológica	Número de habitantes beneficiados con la formalización de unidades de riego	Ascendente	Habitante	Anual	1,800	68,950	0	0	0	0	0	0	0	0	Comisión Estatal del Agua Comisión Nacional del Agua	Las autoridades de las localidades solicitan la construcción de infraestructura para agua potable
	Población beneficiada con obras de protección contra inundaciones	Número de habitantes privilegiados de fenómenos meteorológicos extremos	Ascendente	Habitante	Anual	898	474,783	0	0	0	0	0	0	0	0	Fondo de Operación de Obras Sonora S.I Comisión Nacional del Agua	Las autoridades de las localidades solicitan la construcción de infraestructura para agua potable
	Población beneficiada con los Consejos de Cuencas como mecanismo de participación ciudadana	Número de habitantes beneficiados con el fortalecimiento de los consejos de cuenca y órganos auxiliares	Ascendente	Habitante	Anual	1,373,792	2,373,792	0	0	0	0	0	0	0	0	Comisión Estatal del Agua Fondo de Operación de Obras Sonora S.I Comisión Nacional del Agua	Las autoridades de las localidades solicitan la construcción de infraestructura para agua potable
COMPONENTES	Obras de agua potable	Número de obras de agua potable ejecutadas	Ascendente	Obra	Anual	15	28	0	0	0	0	0	0	0	Comisión Estatal del Agua Comisión Nacional del Agua	Las autoridades de las localidades solicitan la construcción de infraestructura para agua potable	
	Obras de alcantarillado y saneamiento	Número de obras de alcantarillado y saneamiento ejecutadas	Ascendente	Obra	Anual	6	22	0	0	0	0	0	0	0	Comisión Estatal del Agua Comisión Nacional del Agua	Las autoridades de las localidades solicitan la construcción de infraestructura para agua potable	
	Otros de alcantarillado y saneamiento	Número de obras de alcantarillado y saneamiento ejecutadas	Ascendente	Obra	Anual	6	22	0	0	0	0	0	0	0	Comisión Estatal del Agua Comisión Nacional del Agua	Las autoridades de las localidades solicitan la construcción de infraestructura para agua potable	
C2 Infraestructura Hidrológica y para Protección contra Inundaciones construida,	Formalización de Unidades de riesgo	Número de unidades de riesgo formalizadas	Ascendente	Agregación	Anual	312	61	0	0	0	0	0	0	0	Comisión Estatal del Agua Comisión Nacional del Agua	Las autoridades de las localidades solicitan la construcción de infraestructura para agua potable	

MATRIZ DE INDICADORES PARA RESULTADOS
EJERCICIO 2019

COMPONENTES	Resumen Informativo (Objetivos)		Indicadores				Avance Trimestral				Medios de Verificación (Fuentes)		Suplementos
	Nombre	Formula	Sentido del Indicador	Unidad de Medida	Frecuencia	Valor 2019*	Meta Anual 2019	1*	2*	3*	4*	5*	
ACTIVIDADES	A1C1 Concentración de la obra para agua potable, drenaje y saneamiento en localidades urbanas, rurales e indígenas	Concepción de obra para agua potable, drenaje y saneamiento en localidades urbanas, rurales e indígenas	Ascendente	Obra	Trimestral	11	15	0	1	2	1	2	<p>El Fondo de Operación de Obras Sonora SI continúa con la ejecución de los recursos autorizados para la construcción de la obra multianual Press Bicentenario</p> <p>Los integrantes de los Consejos de Cuernavaca y Organos auxiliares determinan las acciones a ejecutar.</p> <p>La colocación de créditos continúa con una ordenanza ascendente, propiciado una mayor reactivación.</p> <p>La Comisión Estatal del Agua recibe y atiende las solicitudes de construcción de infraestructura para saneamiento de las autoridades municipales</p> <p>La Comisión Estatal del Agua solicita los estudios y proyectos para autorizar el programa de obras de saneamiento.</p>
	A2C1 Ejecución de estudios y proyectos para obras de agua potable, drenaje y saneamiento en localidades urbanas, rurales e indígenas	Estudios y proyectos de agua potable, drenaje y saneamiento	Ascendente	Documento	Trimestral	29	14	0	2	1	0	1	<p>La Comisión Estatal del Agua realiza las visitas de inspección que le solicitan autoridades</p>
	A3C1 Elaboración de contratos y convenios de obra para agua potable, drenaje y saneamiento en localidades urbanas, rurales e indígenas	Contratos y convenios para obra de agua potable, drenaje y saneamiento	Ascendente	Documento	Trimestral	21	49	0	0	0	0	0	<p>La Comisión Estatal del Agua y/o el Fondo de Operación de Obras Sonora SI realiza la contratación de las obras autorizadas</p>
	A4C1 Supervisión de Obras de agua potable, drenaje y saneamiento en localidades urbanas, rurales e indígenas	Supervisión de obras de agua potable, alcantarillado y saneamiento	Ascendente	Supervisión	Trimestral	21	60	5	0	0	0	0	<p>La Comisión Estatal del Agua y el Fondo de Operación de Obras Sonora SI realizan el proceso de contratación de las obras tendidas.</p>
ACTIVIDADES	A5C1 Entrega - Recepción de la obra para agua potable, drenaje y saneamiento	Entrega - recepción de obra de agua potable, alcantarillado y saneamiento	Ascendente	Acta	Trimestral	21	48	0	0	0	0	0	<p>La Comisión Estatal del Agua y el Fondo de Operación de Obras Sonora SI realizan el proceso de contratación de las obras tendidas.</p>
	A6C2 Realización de asambleas para la organización de productores de unidades de riego	Reuniones con unidades de riego y/o autoridades municipales	Ascendente	Documento	Trimestral	37	16	4	4	12	0	0	<p>Los productores agrícolas de y/o las autoridades municipales solicitan apoyo para la organización y formalización de unidades de riego.</p>
	A7C2 Realización de dictámenes de acciones en materia de protección contra inundaciones	Atención a solicitudes de diagnóstico y asesoría sobre protección contra inundaciones	Ascendente	Dictamen	Trimestral	5	3	0	0	0	0	0	<p>La Comisión Estatal del Agua realiza las visitas de inspección que le solicitan autoridades</p>

