

Sistema Estatal de Evaluación
 Estado Analítico de Ingresos Detallado - LDF
 Universidad Tecnológica de Elchejoja
 Del 01 de Enero al 31 de Marzo de 2018
 (PESOS)

ETCA-8-02

TRIMESTRE: PRIMERO

Concepto (A)	Ingresos					Ejercido (G)
	Estimado (B)	Aplicaciones/ Reducciones	Modifica	Devengado	Reservado	
Ingresos de Libre Disposición						
A. Incentivos	-	-	-	-	-	-
B. Costos y Ajustaciones de Seguridad Social	-	-	-	-	-	-
C. Contribuciones de Mejoras	-	-	-	-	-	-
D. Derechos	-	-	-	-	-	-
E. Productos	-	-	-	-	-	-
F. Aportamientos	-	-	-	-	-	-
G. Ingresos por Ventas de Bienes y Servicios	2,907,829.08	85,572.17	2,133,487.17	841,864.17	841,864.17	1,425,992.83
H. Participaciones	-	-	-	-	-	-
(H1)+(H2)+(H3)+(H4)+(H5)+(H6)+(H7)+(H8)	-	-	-	-	-	-
I1) Fondo General de Participaciones	-	-	-	-	-	-
I2) Fondo de Fomento Municipal	-	-	-	-	-	-
I3) Fondo de Fomento y Recaudación	-	-	-	-	-	-
I4) Fondo de Compensación	-	-	-	-	-	-
I5) Fondo de Educación de Hombres	-	-	-	-	-	-
I6) Ingresos Especiales para Producción y Servicios	-	-	-	-	-	-
I7) 0.125% de la Recaudación Federal Participable	-	-	-	-	-	-
I8) 3.17% Sobre Ejecución de Pagos	-	-	-	-	-	-
I9) Gastos y Débito	-	-	-	-	-	-
I10) Fondo del Ingreso Sobre la Renta	-	-	-	-	-	-
I11) Fondo de Estabilización de los Ingresos de las Entidades Federativas	-	-	-	-	-	-
I Incentivos Derivados de la Colaboración Fiscal (I1)+(I2)+(I3)+(I4)	-	-	-	-	-	-
J) Termino y Uso de Vehículos	-	-	-	-	-	-
K) Fondo de Compensación SAN	-	-	-	-	-	-
L) Ingresos Sobre Automóviles Nuevos	-	-	-	-	-	-
M) Fondo de Compensación de Reparo-Intereses	-	-	-	-	-	-
N) Otros Incentivos Económicos	-	-	-	-	-	-
J. Transferencias	13,893,032.32	-	13,863,832.32	3,078,260.68	3,218,296.08	10,584,764.32
K. Convenios	-	-	-	-	-	-
K1) Otros Convenios y Subsidios	-	-	-	-	-	-
L. Otros Ingresos de Libre Disposición (L1)+(L2)	-	-	-	-	-	-
M) Participaciones en Ingresos Locales	-	-	-	-	-	-
N) Otros Ingresos de Libre Disposición	-	-	-	-	-	-
I. Total de Ingresos de Libre Disposición (I1)+(I2)+(I3)+(I4)+(I5)+(I6)+(I7)+(I8)+(I9)+(I10)+(I11)+(I12)+(I13)+(I14)+(I15)+(I16)+(I17)+(I18)+(I19)+(I20)+(I21)+(I22)+(I23)+(I24)+(I25)+(I26)+(I27)+(I28)+(I29)+(I30)+(I31)+(I32)+(I33)+(I34)+(I35)+(I36)+(I37)+(I38)+(I39)+(I40)+(I41)+(I42)+(I43)+(I44)+(I45)+(I46)+(I47)+(I48)+(I49)+(I50)+(I51)+(I52)+(I53)+(I54)+(I55)+(I56)+(I57)+(I58)+(I59)+(I60)+(I61)+(I62)+(I63)+(I64)+(I65)+(I66)+(I67)+(I68)+(I69)+(I70)+(I71)+(I72)+(I73)+(I74)+(I75)+(I76)+(I77)+(I78)+(I79)+(I80)+(I81)+(I82)+(I83)+(I84)+(I85)+(I86)+(I87)+(I88)+(I89)+(I90)+(I91)+(I92)+(I93)+(I94)+(I95)+(I96)+(I97)+(I98)+(I99)+(I100)	13,893,032.32	85,572.17	15,896,529.48	3,028,232.17	3,028,232.17	12,918,725.15
Ingresos Excedentes de Ingresos de Libre Disposición						
Transferencias Federales Ejercidas						
A. Aportaciones (A1)+(A2)+(A3)+(A4)+(A5)+(A6)+(A7)+(A8)	-	-	-	-	-	-
A1) Fondo de Aportaciones para la Norma Educativa y Gasto Operativo	-	-	-	-	-	-
A2) Fondo de Aportaciones para los Servicios de Salud	-	-	-	-	-	-
A3) Fondo de Aportaciones para la Infraestructura Social	-	-	-	-	-	-
A4) Fondo de Aportaciones para el Fortalecimiento de los Municipios y de las Demarcaciones Territoriales del Distrito Federal	-	-	-	-	-	-
A5) Fondo de Aportaciones Múltiples	-	-	-	-	-	-
A6) Fondo de Aportaciones para la Educación Tecnológica y de Adultos	-	-	-	-	-	-
A7) Fondo de Aportaciones para la Seguridad Pública de los Estados y del Distrito Federal	-	-	-	-	-	-
A8) Fondo de Aportaciones para el Fortalecimiento de las Entidades Federativas	-	-	-	-	-	-
B. Convenios (B1)+(B2)+(B3)+(B4)	-	-	-	-	-	-
B1) Convenios de Protección Social en Salud	-	-	-	-	-	-
B2) Convenios de Descentralización	-	-	-	-	-	-
B3) Convenios de Reasignación	-	-	-	-	-	-
B4) Otros Convenios y Subsidios	-	-	-	-	-	-
C. Fondos, Distintos de Aportaciones (C1)+(C2)	-	-	-	-	-	-
C1) Fondo para Entidades Federativas y Municipios Productores de Hidrocarburos	-	-	-	-	-	-
C2) Fondo Mixto	-	-	-	-	-	-
D. Transferencias, Subsidios y Subvenciones, y Pensiones y Jubilaciones	-	-	-	-	-	-
E. Otras Transferencias Federales Ejercidas	-	-	-	-	-	-
B. Total de Transferencias Federales Ejercidas (B + A + B + C + D + E)	-	-	-	-	-	-
Ingresos Derivados de Financiamientos (B + A)						
A. Ingresos Derivados de Financiamientos	-	-	-	-	-	-
II. Total de Ingresos (I + B + E)	15,893,032.32	85,572.17	15,896,529.48	3,028,232.17	3,028,232.17	12,918,725.15
Datos Informativos						
1. Ingresos Derivados de Financiamientos con Fuente de Pago de Ingresos de Libre Disposición	-	-	-	-	-	-
2. Ingresos Derivados de Financiamientos con Fuente de Pago de Transferencias Federales Ejercidas	-	-	-	-	-	-
3. Ingresos Derivados de Financiamientos (I + B + E)	-	-	-	-	-	-

M. I. SANTOS VEGA BORRÓN
 DIRECTOR DE ADMINISTRACIÓN Y FINANZAS

PROF. JOSÉ MANUEL OSUNA DURÁN
 RECTOR

Sistema Estatal de Evaluación
Conciliación entre los Ingresos Presupuestarios y Contables
Universidad Tecnológica de Etchojoa

ETCA-II-03

Al 31 de Marzo de 2018

TRIMESTRE: PRIMERO

(PESOS)

1. Ingresos Presupuestarios		3,920,232.17
(MAS)		
2. Ingresos contables no presupuestarios		65,572.17
Incremento por variación de inventarios	-	
Disminución del exceso de estimaciones por pérdida o deterioro u obsolescencia	-	
Disminución del exceso de provisiones	-	
Otros Ingresos y beneficios varios	-	
Otros Ingresos contables no presupuestarios	65,572.17	
(MENOS)		
3. Ingresos presupuestarios no contables		65,572.17
Productos de capital	0	
Aprovechamientos de capital	0	
Ingresos derivados de financiamientos	0	
Otros Ingresos presupuestarios no contables	65572.17	
4. Ingresos Contables (4= 1 + 2 - 3)		3,920,232.17


 M.F. SANTOS VEGA BORBON
 DIRECTOR DE ADMINISTRACION Y FINANZAS


 PROF. JESUS MANUEL OSUNA DURÁN
 RECTOR

Sistema Estatal de Evaluación
Estado Analítico del Ejercicio Presupuesto de Egresos
Clasificación por Objeto del Gasto (Capítulo y Concepto)
Universidad Tecnológica de Etchojoa
Del 01 de Enero al 31 de Marzo de 2018

ETCA-II-04

TRIMESTRE: PRIMERO

(PEPOS)

Ejercicio del Presupuesto por Capítulo del Gasto	Egresos Aprobado Anual (1)	Ampliaciones/ (Reducciones) (2)	Egresos Modificado Anual (3=1+2)	Egresos Devengado Acumulado (4)	Egresos Pagado Acumulado (5)	Subejercicio (6 = 3 - 4)
Servicios Personales	12,067,155	123,227	12,190,382	3,244,813	3,244,813	8,945,569
Remuneraciones al Personal de Carácter Permanente	5,354,165	0	5,354,165	1,364,724	1,364,724	3,989,441
Remuneraciones al Personal de Carácter Transitorio	3,075,138	123,227	3,198,364	849,032	849,032	2,349,332
Remuneraciones Adicionales y Especiales	1,817,983	0	1,817,983	409,868	409,868	1,408,115
Seguridad Social	1,144,687	0	1,144,687	451,884	451,884	692,803
Otras Prestaciones Sociales y Económicas	675,182	0	675,182	169,304	169,304	505,878
Provisiones	0	0	0	0	0	0
Pago de Estímulos a Servidores Públicos	0	0	0	0	0	0
Materiales y Suministros	1,012,795	353,329	1,366,124	447,684	447,684	918,440
Materiales de Administración, Emisión de Documentos y Artículos Oficiales	234,683	0	234,683	29,428	29,428	205,255
Alimentos y Utensilios	61,691	0	61,691	8,658	8,658	53,033
Materias Primas y Materiales de Producción y Comercialización	0	0	0	0	0	0
Materiales y Artículos de Construcción y de Reparación	235,786	54,328	290,114	54,887	54,887	235,227
Productos Químicos, Farmacéuticos y de Laboratorio	114,061	98,960	213,021	98,960	98,960	114,061
Combustibles, Lubrificantes y Aditivos	285,778	0	285,778	41,177	41,177	244,601
Materiales y Suministros Para Seguridad	36,851	198,841	235,692	212,761	212,761	22,931
Herramientas, Refacciones y Accesorios Menores	43,945	1,200	45,145	1,812	1,812	43,333
Servicios Generales	2,635,007	73,572	2,708,579	478,566	478,566	2,230,013
Servicios Básicos	519,567	0	519,567	61,905	61,905	457,661
Servicios de Arrendamiento	80,272	0	80,272	0	0	80,272
Servicios Profesionales, Científicos, Técnicos y Otros Servicios	919,859	8,000	927,859	94,544	94,544	833,315
Servicios Financieros, Bancarios y Comerciales	101,849	65,572	167,421	91,488	91,488	75,933
Servicios de Instalación, Reparación, Mantenimiento y Conservación	429,068	0	429,068	51,585	51,585	377,483
Servicios de Comunicación Social y Publicidad	46,000	0	46,000	0	0	46,000
Servicios de Traslado y Viajes	481,328	0	481,328	174,042	174,042	307,286
Servicios Oficiales	34,323	0	34,323	5,000	5,000	29,323
Otros Servicios Generales	22,741	0	22,741	0	0	22,741
Transferencias, Asignaciones, Subsidios y Otras Ayudas	66,000	0	66,000	0	0	66,000
Transferencias Internas y Asignaciones al Sector Público	0	0	0	0	0	0
Transferencias al Resto del Sector Público	0	0	0	0	0	0
Subsidios y Subvenciones	66,000	0	66,000	0	0	66,000
Ayudas Sociales	0	0	0	0	0	0
Pensiones y Jubilaciones	0	0	0	0	0	0
Transferencias a Fideicomisos, Mandatos y Otros Análogos	0	0	0	0	0	0
Transferencias a la Seguridad Social	0	0	0	0	0	0
Donativos	0	0	0	0	0	0
Transferencias al Exterior	0	0	0	0	0	0
Bienes Muebles, Inmuebles e Intangibles	150,000	357,240	507,240	370,304	370,304	136,936
Mobiliario y Equipo de Administración	13,064	357,240	370,304	370,304	370,304	0
Mobiliario y Equipo Educativo y Recreativo	0	0	0	0	0	0
Equipo e Instrumental Médico y de Laboratorio	0	0	0	0	0	0
Vehículos y Equipo de Transporte	0	0	0	0	0	0
Equipo de Defensa y Seguridad	0	0	0	0	0	0
Maquinaria, Otros Equipos y Herramientas	136,936	0	136,936	0	0	136,936
Activos Biológicos	0	0	0	0	0	0
Bienes Inmuebles	0	0	0	0	0	0
Activos Intangibles	0	0	0	0	0	0
Inversión Pública	0	0	0	0	0	0
Obra Pública en Bienes de Dominio Público	0	0	0	0	0	0
Obra Pública en Bienes Propios	0	0	0	0	0	0
Proyectos Productivos y Acciones de Fomento	0	0	0	0	0	0
Inversiones Financieras y Otras Provisiones	0	0	0	0	0	0
Inversiones Para el Fomento de Actividades Productivas	0	0	0	0	0	0
Acciones y Participaciones de Capital	0	0	0	0	0	0

Compra de Títulos y Valores	0	0	0	0	0	0
Concesión de Préstamos	0	0	0	0	0	0
Inversiones en Fideicomisos, Mandatos y Otros Análogos	0	0	0	0	0	0
Otras Inversiones Financieras	0	0	0	0	0	0
Provisiones para Contingencias y Otras Erogaciones Especiales	0	0	0	0	0	0
Participaciones y Aportaciones	0	0	0	0	0	0
Participaciones	0	0	0	0	0	0
Aportaciones	0	0	0	0	0	0
Convenios	0	0	0	0	0	0
Deuda Pública	0	0	0	0	0	0
Amortización de la Deuda Pública	0	0	0	0	0	0
Intereses de la Deuda Pública	0	0	0	0	0	0
Comisiones de la Deuda Pública	0	0	0	0	0	0
Gastos de la Deuda Pública	0	0	0	0	0	0
Costo por Coberturas	0	0	0	0	0	0
Apoyos Financieros	0	0	0	0	0	0
Adeudos de Ejercicios Fiscales Anteriores (Adefas)	0	0	0	0	0	0
Total del Gasto	15,830,957	907,367.02	16,838,325.24	4,541,367	4,541,367	12,296,959


 M.I. SANTOS VEGA BORBON
 DIRECTOR DE ADMINISTRACION Y FINANZAS


 PROF. JESUS MANUEL OSUNA DURÁN
 RECTOR

**Sistema Estatal de Evaluación
Universidad Tecnológica de Etchojoa**

ETCA-II-05

Estado Analítico del Ejercicio del Presupuesto de Egresos Detallado - LRF

Clasificación por Objeto del Gasto (Concepto y Cuenta)

Del 01 de Enero al 31 de Marzo de 2018

TRIMESTRE: PRIMERO

(PESOS)

Concepto (a)	Egresos					Subejercicio (a)
	Aprobado (a)	Asignación (Revolucionaria)	Modificado	Devengado	Pagado	
I. Gasto No Etiquetado (A+B+C+D+E+F+G+H)	15,784,021.59	45,572.17	18,839,583.76	3,899,378.93	3,889,378.93	12,139,722.83
A. Servicios Personales (A1+A2+A3+A4+A5+A6)	12,067,155.32	-	12,067,155.32	3,171,585.89	3,171,585.89	8,945,569.21
a1) Remuneraciones al Personal de Carrera Permanente	5,354,958.29	-	5,354,958.29	1,384,724.27	1,384,724.27	3,969,440.00
a2) Remuneraciones al Personal de Carrera Transitorio	3,875,137.51	-	3,875,137.51	725,805.18	725,805.18	3,149,332.32
a3) Remuneraciones Adicionales y Especiales	1,817,882.98	-	1,817,882.98	428,667.80	428,667.80	1,489,115.89
a4) Seguridad Social	1,144,067.33	-	1,144,067.33	431,684.38	431,684.38	462,852.05
a5) Otras Prestaciones Sociales y Económicas	675,182.37	-	675,182.37	189,304.35	189,304.35	505,878.02
a6) Provisiones	-	-	-	-	-	-
a7) Pago de Estímulos a Servidores Públicos	-	-	-	-	-	-
B. Materiales y Suministros (B1+B2+B3+B4+B5+B6+B7+B8+B9)	1,812,785.11	-	1,812,785.11	94,654.71	94,254.71	918,146.43
b1) Materiales de Administración, Emisión de Documentos y Artículos Oficiales	234,682.80	-	234,682.80	29,427.82	29,427.82	202,254.68
b2) Alimentos y Utensilios	81,891.19	-	81,891.19	8,858.32	8,858.32	53,832.88
b3) Materiales Primos y Materiales de Producción y Comercialización	-	-	-	-	-	-
b4) Materiales y Artículos de Construcción y de Reparación	228,789.04	-	228,789.04	538.08	538.08	225,250.88
b5) Productos Químicos, Farmacéuticos y de Laboratorio	114,081.16	-	114,081.16	-	-	114,081.16
b6) Combustibles, Lubricantes y Aditivos	285,778.39	-	285,778.39	41,177.44	41,177.44	244,600.95
b7) Vestuario, Raciones, Premios de Protección y Artículos Deportivos	38,958.84	-	38,958.84	13,928.08	13,928.08	22,030.94
b8) Materiales y Suministros Para Seguridad	-	-	-	-	-	-
b9) Herramientas, Tablas y Accesorios Menores	49,845.13	-	49,845.13	919.27	919.27	48,925.29
C. Servicios Generales (C1+C2+C3+C4+C5+C6+C7+C8)	2,630,666.89	85,572.17	2,706,239.06	470,585.00	470,585.00	2,238,013.19
c1) Servicios Básicos	518,587.48	-	519,587.48	81,008.34	81,008.34	437,579.15
c2) Servicios de Asesoramiento	88,271.63	-	88,271.63	-	-	88,271.63
c3) Servicios Profesionales, Científicos, Técnicos y Otros Servicios	818,859.32	-	818,859.32	88,544.08	88,544.08	830,315.20
c4) Servicios Financieros, Bancarios y Corresponsales	491,888.18	85,572.17	577,460.35	91,489.18	91,489.18	33,832.77
c5) Servicios de Instalación, Reparación, Mantenimiento y Conservación	420,089.25	-	420,089.25	51,585.27	51,585.27	377,499.85
c6) Servicios de Comunicación Social y Publicitaria	48,000.00	-	48,000.00	-	-	48,000.00
c7) Servicios de Tránsito y Viajes	481,227.24	-	481,227.24	174,842.51	174,842.51	307,384.40
c8) Servicios Oficiales	34,322.88	-	34,322.88	3,800.00	3,800.00	30,522.88
c9) Otros Servicios Generales	22,745.00	-	22,745.00	-	-	22,745.00
D. Transferencias, Asignaciones, Subsidios y Otros Ayudas (D1+D2+D3+D4+D5+D6+D7+D8+D9)	86,080.00	-	86,080.00	-	-	86,080.00
d1) Transferencias Internas y Asignaciones al Sector Público	-	-	-	-	-	-
d2) Transferencias al Resto del Sector Público	-	-	-	-	-	-
d3) Subsidios y Subvenciones	86,080.00	-	86,080.00	-	-	86,080.00
d4) Ayudas Sociales	-	-	-	-	-	-
d5) Pensiones y Jubilaciones	-	-	-	-	-	-
d6) Transferencias a Filantrópicos, Muebles y Otros Análogos	-	-	-	-	-	-
d7) Transferencias a la Seguridad Social	-	-	-	-	-	-
d8) Donativos	-	-	-	-	-	-
d9) Transferencias al Extranjero	-	-	-	-	-	-
E. Bienes Muebles, Inmuebles e Intangibles (E1+E2+E3+E4+E5+E6+E7+E8+E9)	13,884.27	-	13,884.27	13,884.27	13,884.27	-
e1) Mobiliario y Equipo de Administración	13,884.27	-	13,884.27	13,884.27	13,884.27	-
e2) Mobiliario y Equipo Educativo y Recreativo	-	-	-	-	-	-
e3) Equipo e Instrumental Médico y de Laboratorio	-	-	-	-	-	-
e4) Vehículos y Equipo de Transporte	-	-	-	-	-	-
e5) Equipo de Defensa y Seguridad	-	-	-	-	-	-
e6) Máquinas, Otros Equipos y Herramientas	-	-	-	-	-	-
e7) Activos Biológicos	-	-	-	-	-	-
e8) Bienes Inmuebles	-	-	-	-	-	-
e9) Activos Intangibles	-	-	-	-	-	-
F. Inversión Pública (F1+F2+F3)	-	-	-	-	-	-
f1) Obra Pública en Bienes de Dominio Público	-	-	-	-	-	-
f2) Obra Pública en Bienes Propios	-	-	-	-	-	-
f3) Proyectos Productivos y Avances de Fomento	-	-	-	-	-	-
G. Inversiones Financieras y Otras Provisiones (G1+G2+G3+G4+G5)	-	-	-	-	-	-
g1) Inversiones Para el Fomento de Actividades Productivas	-	-	-	-	-	-

g) Acciones y Participaciones de Capital	-	-	-	-	-	-
g) Cuentas de Títulos y Valores	-	-	-	-	-	-
g) Cesación de Préstamos	-	-	-	-	-	-
g) Inversiones en Fiduciarias, Mandatos y Otros Anticipo	-	-	-	-	-	-
Fideicomiso de Recursos Naturales (Informativo)	-	-	-	-	-	-
g) Otras Inversiones Financieras	-	-	-	-	-	-
g) Provisiones para Contingencias y Otras Engagements Especiales	-	-	-	-	-	-
H. Participaciones y Aportaciones (H=H1+H2+H3)	-	-	-	-	-	-
H1) Participaciones	-	-	-	-	-	-
H2) Aportaciones	-	-	-	-	-	-
H3) Ganancias	-	-	-	-	-	-
I. Deuda Pública (I=I1+I2+I3+I4+I5+I6+I7)	-	-	-	-	-	-
I1) Amortización de la Deuda Pública	-	-	-	-	-	-
I2) Intereses de la Deuda Pública	-	-	-	-	-	-
I3) Comisiones de la Deuda Pública	-	-	-	-	-	-
I4) Gastos de la Deuda Pública	-	-	-	-	-	-
I5) Costo por Cobertura	-	-	-	-	-	-
I6) Apoyos Financieros	-	-	-	-	-	-
I7) Adulces de Ejercicio Fideicomiso (MDFAS)	-	-	-	-	-	-
J. Gasto Específico (J=J1+J2+J3+J4+J5+J6+J7)	136,835.73	841,795.75	878,731.48	841,795.74	841,795.74	136,835.74
A. Servicios Personales (A=A1+A2+A3+A4+A5+A6+A7)	-	123,226.81	123,226.81	123,226.81	123,226.81	-
A1) Remuneraciones al Personal de Categoría Permanente	-	-	-	-	-	-
A2) Remuneraciones al Personal de Categoría Transitoria	-	123,226.81	123,226.81	123,226.81	123,226.81	-
A3) Remuneraciones Adicionales y Especiales	-	-	-	-	-	-
A4) Seguridad Social	-	-	-	-	-	-
A5) Otras Prestaciones Sociales y Económicas	-	-	-	-	-	-
A6) Pensiones	-	-	-	-	-	-
A7) Pago de Estímulos a Servidores Públicos	-	-	-	-	-	0.01
B. Materiales y Suministros (B=B1+B2+B3+B4+B5+B6+B7+B8+B9)	-	353,328.04	353,328.04	353,328.03	353,328.03	-
B1) Materiales de Administración, Envío de Documentos y Artículos Oficiales	-	-	-	-	-	-
B2) Alimentos y Utensilios	-	-	-	-	-	-
B3) Materiales Puros y Materiales de Producción y Comercialización	-	-	-	-	-	-
B4) Materiales y Artículos de Construcción y de Reparación	-	54,328.00	54,328.00	54,328.00	54,328.00	-
B5) Productos Químicos, Farmacéuticos y de Laboratorio	-	88,900.04	88,900.04	88,900.03	88,900.03	0.01
B6) Combustibles, Lubricantes y Aditivos	-	-	-	-	-	-
B7) Vestuario, Suelo, Pruebas de Protección y Artículos Deportivos	-	188,041.00	188,041.00	188,041.00	188,041.00	-
B8) Materiales y Suministros Para Seguridad	-	-	-	-	-	-
B9) Herramientas, Refacciones y Accesorios Menores	-	1,200.00	1,200.00	1,200.00	1,200.00	-
C. Servicios Generales (C=C1+C2+C3+C4+C5+C6+C7+C8)	-	8,000.00	8,000.00	8,000.00	8,000.00	-
C1) Servicios Básicos	-	-	-	-	-	-
C2) Servicios de Arrendamiento	-	-	-	-	-	-
C3) Servicios Profesionales, Científicos, Técnicos y Otros Servicios	-	8,000.00	8,000.00	8,000.00	8,000.00	-
C4) Servicios Financieros, Bancarios y Comerciales	-	-	-	-	-	-
C5) Servicios de Instalación, Reparación, Mantenimiento y Conservación	-	-	-	-	-	-
C6) Servicios de Comunicación Social y Publicidad	-	-	-	-	-	-
C7) Servicios de Tránsito y Viajes	-	-	-	-	-	-
C8) Servicios Oficiales	-	-	-	-	-	-
C9) Otros Servicios Generales	-	-	-	-	-	-
D. Transferencias, Asignaciones, Subsidios y Otros Ayudas (D=D1+D2+D3+D4+D5+D6+D7+D8+D9)	-	-	-	-	-	-
D1) Transferencias Internas y Asignaciones al Sector Público	-	-	-	-	-	-
D2) Transferencias al Resto del Sector Público	-	-	-	-	-	-
D3) Subsidios y Subvenciones	-	-	-	-	-	-
D4) Ayudas Sociales	-	-	-	-	-	-
D5) Pensiones y Jubilaciones	-	-	-	-	-	-
D6) Transferencias a Fiduciarias, Mandatos y Otros Anticipo	-	-	-	-	-	-
D7) Transferencias a la Seguridad Social	-	-	-	-	-	-
D8) Ombros	-	-	-	-	-	-
D9) Transferencias al Exterior	-	-	-	-	-	-
E. Bienes Muebles, Intangibles e Intangibles (E=E1+E2+E3+E4+E5+E6+E7+E8+E9)	136,835.73	357,230.00	484,115.83	357,230.00	357,230.00	136,835.73
E1) Mobiliario y Equipo de Administración	-	357,230.00	357,230.88	357,230.00	357,230.00	-
E2) Mobiliario y Equipo Educativo y Recreativo	-	-	-	-	-	-
E3) Equipo e Instrumental Médico de Laboratorio	-	-	-	-	-	-
E4) Vehículos y Equipo de Transporte	-	-	-	-	-	-
E5) Equipo de Defensa y Seguridad	-	-	-	-	-	-
E6) Mapas, Otros Equipos y Herramientas	136,835.73	-	136,835.73	-	-	136,835.73

a) Activos Biológicos	-	-	-	-	-	-
a) Bienes Inmuebles	-	-	-	-	-	-
a) Activos Intangibles	-	-	-	-	-	-
F. Inversión Pública (F=H+G+I)	-	-	-	-	-	-
F) Obra Pública en Bienes de Dominio Público	-	-	-	-	-	-
G) Obra Pública en Bienes Propios	-	-	-	-	-	-
H) Proyectos Productivos y Acciones de Fomento	-	-	-	-	-	-
G. Inversiones Financieras y Otras Provisiones (G=g1+g2+g3+g4+g5+g6+g7)	-	-	-	-	-	-
g1) Inversiones Para el Fomento de Actividades Productivas	-	-	-	-	-	-
g2) Acciones y Participaciones de Capital	-	-	-	-	-	-
g3) Compra de Títulos y Valores	-	-	-	-	-	-
g4) Concesión de Préstamos	-	-	-	-	-	-
g5) Inversiones en Fideicomisos, Mandatos y Otras Figuras	-	-	-	-	-	-
Fideicomisos de Desastres Naturales (Idemotiv)	-	-	-	-	-	-
g6) Otras Inversiones Financieras	-	-	-	-	-	-
g7) Provisiones para Contingencias y Otras Excepciones Especiales	-	-	-	-	-	-
H. Participaciones y Aportaciones (H=h1+H2+H3)	-	-	-	-	-	-
H1) Participaciones	-	-	-	-	-	-
H2) Aportaciones	-	-	-	-	-	-
H3) Conventas	-	-	-	-	-	-
I. Deuda Pública (I=i1+I2+I3+I4+I5+I6+I7)	-	-	-	-	-	-
I1) Amortización de la Deuda Pública	-	-	-	-	-	-
I2) Intereses de la Deuda Pública	-	-	-	-	-	-
I3) Comisiones de la Deuda Pública	-	-	-	-	-	-
I4) Costos de la Deuda Pública	-	-	-	-	-	-
I5) Costo por Coberturas	-	-	-	-	-	-
I6) Ayudas Financieras	-	-	-	-	-	-
I7) Adeudos de Ejecución Financiera Anterior (ADEFAI)	-	-	-	-	-	-
El Total de Egresos (E = I + F)	10,600,957.30	987,367.82	16,630,025.24	4,541,045.67	4,541,388.67	12,276,838.57

M.A. SANTOS VEGA BORBON
DIRECTOR DE ADMINISTRACION Y FINANZAS

PROF. JESUS MANUEL OSUNA DURÁN
RECTOR

Sistema Estatal de Evaluación
Estado Analítico del Ejercicio Presupuesto de Egresos
Clasificación Económica (por Tipo de Gasto)
Universidad Tecnológica de Etchojoa
Del 01 de Enero al 31 de Marzo de 2018

TRIMESTRE: PRIMERO

(PESOS)

Concepto	Egresos Aprobado Anual (1)	Ampliaciones/ (Reducciones) (2)	Egresos Modificado Anual (3=1+2)	Egresos Devengado Acumulado (4)	Egresos Pagado Acumulado (5)	Subejercicio (6 = 3 - 4)
Gasto Corriente	15,930,957	537,064	16,468,021	4,171,063	4,171,063	12,296,959
Gasto de Capital	0	370,304	370,304	370,304	370,304	0
Amortización del la Deuda y Disminución de Pasivos	0	0	0	0	0	0
Pensiones y Jubilaciones	0	0	0	0	0	0
Participaciones	0	0	0	0	0	0
Total del Gasto	15,930,957	907,368	16,838,325	4,541,367	4,541,367	12,296,959


M.F. SANTOS VEGA BORBON
DIRECTOR DE ADMINISTRACION Y FINANZAS



PROF. JESUS MANUEL OSUANA DURÁN
RECTOR

Sistema Estatal de Evaluación
 Estado Analítico del Ejercicio Presupuesto de Egresos
 Clasificación Administrativa (Por Unidad Administrativa)
 Universidad Tecnológica de Etchojoa
 Del 01 de Enero al 31 de Marzo de 2018
 (PESOS)

TRIMESTRE: PRIMERO

Clasificación Administrativa (Por Unidad Administrativa)	Egresos Aprobado Anual (1)	Ampliaciones/Reducciones (2)	Egresos Modificado Anual (3=1+2)	Egresos Devengado Acumulado (4)	Egresos Pagado Acumulado (5)	Subejercicio (6=3-4)
Rectoría	216,391.48	0.00	216,391.48	58,383.37	50,353.37	148,008.11
Administración y Finanzas	13,023,843.62	180,788.98	13,712,642.60	3,684,285.70	3,684,285.70	10,128,376.90
Planeación y evaluación	65,603.75	0.00	65,603.75	19,207.10	19,207.10	46,396.65
Vinculación	194,284.42	0.00	194,284.42	7,650.86	7,650.86	11,568.30
Servicios escolares	265,787.70	0.00	265,787.70	1,320.12	1,320.12	264,467.58
División Académica	1,075,046.35	718,668.94	2,393,615.29	870,636.52	870,636.52	1,523,075.77
Total del Gasto	15,930,857.32	807,388	16,838,325	4,541,387	4,541,387	12,296,938


 M.I. SANTOS VEGA BORBON
 DIRECTOR DE ADMINISTRACION Y FINANZAS


 PROF. JESUS-MANUEL OSUNA DURÁN
 RECTOR

ETCA-II-08

Sistema Estatal de Evaluación

Universidad Tecnológica de Etchojoa

Estado Analítico del Ejercicio del Presupuesto de Egresos Detallado - LDF

Clasificación Administrativa

Del 01 de Enero al 31 de Marzo de 2018

(PESOS)

TRIMESTRE: PRIMERO

Concepto (c)	Egresos						Subejercicio (e)
	Aprobado (d)	Ampliaciones/ (Reducciones)	Modificado	Devengado	Pagado		
I. Gasto No Etiquetado (I=A+B+C+D+E+F+G+H)							
Rectoría	15,930,957.32	65,572.17	15,996,529.49	3,699,570.92	3,699,570.92		12,296,958.57
Administración y Finanzas	206,391	-	206,391.48	58,383.37	58,383.37		148,008.11
Planeación y evaluación	13,523,844	65,572.17	13,589,415.79	3,461,038.89	3,461,038.89		10,128,376.90
Vinculación	65,604	-	65,603.75	19,207.10	19,207.10		46,396.65
Servicios escolares	194,284	-	194,284.42	7,650.86	7,650.86		186,633.56
División Académica	265,788	-	265,787.70	1,320.12	1,320.12		264,467.58
	1,675,046	-	1,675,046.35	151,970.58	151,970.58		1,523,075.77
II. Gasto Etiquetado (II=A+B+C+D+E+F+G+H)							
Rectoría		841,795.75	841,795.75	841,795.75	841,795.75		841,795.75
Administración y Finanzas		123,226.81	123,226.81	123,226.81	123,226.81		123,226.81
Planeación y evaluación		-	-	-	-		-
Vinculación		-	-	-	-		-
Servicios escolares		718,568.94	718,568.94	718,568.94	718,568.94		718,568.94
División Académica		-	-	-	-		-
III. Total de Egresos (III = I + II)	15,930,957.32	907,367.92	16,838,325.24	4,541,366.67	4,541,366.67		12,296,958.57

M.I. SANTOS VEGA BORBON
DIRECTOR DE ADMINISTRACION Y FINANZAS

PROF. JESUS MANUEL OSUNA DURÁN
RECTOR

Sistema Estatal de Evaluación
Estado Analítico del Ejercicio Presupuesto de Egresos
Clasificación Administrativa (Por Poderes)
Universidad Tecnológica de Etchojoa
Del 01 de Enero al 31 de Marzo de 2018
(PESOS)

TRIMESTRE: PRIMERO

Clasificación Administrativa (Por Poderes)	Egresos Aprobado Anual (1)	Ampliaciones/ (Reducciones) (2)	Egresos Modificado Anual (3=1+2)	Egresos Devengado Acumulado (4)	Egresos Pagado Acumulado (5)	Subejercicio (6 = 3 - 4)
Poder Ejecutivo	15,930,957	907,368	16,838,325	4,541,367	4,541,367	12,296,959
Poder Legislativo	0	0	0	0	0	0
Poder Judicial	0	0	0	0	0	0
Órganos Autónomos	0	0	0	0	0	0
Total del Gasto	15,930,957	907,368	16,838,325	4,541,367	4,541,367	12,296,959



M.I. SANTOS VEGA BORBON
 DIRECTOR DE ADMINISTRACION Y FINANZAS




PROF. JESUS MANUEL OSUAN DURÁN
 RECTOR

Sistema Estatal de Evaluación
Estado Analítico del Ejercicio Presupuesto de Egresos
Clasificación Administrativa (Por Tipo de Organismos o Entidad Paraestatal)
Universidad Tecnológica de Etchojoa
Del 01 de Enero al 31 de Marzo de 2018

TRIMESTRE: PRIMERO

(PESOS)

Concepto	Egresos Aprobado Anual (1)	Ampliaciones/ (Reducciones) (2)	Egresos Modificado Anual (3=1+2)	Egresos Devengado Acumulado (4)	Egresos Pagado Acumulado (5)	Subejercicio (6 = 3 - 4)
Entidades Paraestatales y Fideicomisos No Empresariales y No Financieros	15,930,957	907,368	16,838,325	4,541,367	4,541,367	12,296,959
Instituciones Públicas de la Seguridad Social	0	0	0	0	0	0
Entidades Paraestatales Empresariales No Financieras con Participación Estatal Mayoritaria	0	0	0	0	0	0
Fideicomisos Empresariales No Financieros con Participación Estatal Mayoritaria	0	0	0	0	0	0
Entidades Paraestatales Empresariales Financieras Monetarias con Participación Estatal Mayoritaria	0	0	0	0	0	0
Entidades Paraestatales Empresariales Financieras No Monetarias con Participación Estatal Mayoritaria	0	0	0	0	0	0
Fideicomisos Financieros Públicos con Participación Estatal Mayoritaria	0	0	0	0	0	0
Total del Gasto	15,930,957	907,368	16,838,325	4,541,367	4,541,367	12,296,959



M.I. SANTOS VEGA BORBON
DIRECTOR DE ADMINISTRACION Y FINANZAS



PROF. JESUS MANUEL OSUNA DURÁN
RECTOR

Sistema Estatal de Evaluación
 Estado Analítico del Ejercicio Presupuesto de Egresos
 Clasificación Funcional (Finalidad y Función)
 Universidad Tecnológica de Etchojoa
 Del 01 de Enero al 31 de Marzo de 2018
 (PESOS)

ETCA-II-11

TRIMESTRE: PRIMERO

Concepto	Egresos Aprobado Anual (1)	Ampliaciones/ (Reducciones) (2)	Egresos Modificado Anual (3=1+2)	Egresos Devengado Acumulado (4)	Egresos Pagado Acumulado (5)	Subejercicio (6 = 3 - 4)
Gobierno	0	0	0	0	0	0
Legislación	0	0	0	0	0	0
Justicia	0	0	0	0	0	0
Coordinación de la Política de Gobierno	0	0	0	0	0	0
Relaciones Exteriores	0	0	0	0	0	0
Asuntos Financieros y Hacendarios	0	0	0	0	0	0
Seguridad Nacional	0	0	0	0	0	0
Asuntos de Orden Público y Seguridad Interior	0	0	0	0	0	0
Otros Servicios Generales	0	0	0	0	0	0
Desarrollo Social	15,930,957	907,368	16,838,325	4,541,367	4,541,367	12,296,959
Protección Ambiental	0	0	0	0	0	0
Viviendas y Servicios a la Comunidad	0	0	0	0	0	0
Salud	0	0	0	0	0	0
Recreación, Cultura y Otras Manifestaciones Sociales	0	0	0	0	0	0
Educación	15,930,957	907,368	16,838,325	4,541,367	4,541,367	12,296,959
Protección Social	0	0	0	0	0	0
Otros Asuntos Sociales	0	0	0	0	0	0
Desarrollo Económico	0	0	0	0	0	0
Asuntos Económicos, Comerciales y Laborales en General	0	0	0	0	0	0
Agropecuaria, Silvicultura, Pesca y Caza	0	0	0	0	0	0
Combustibles y Energía	0	0	0	0	0	0
Minería, Manufacturas y Construcción	0	0	0	0	0	0
Transporte	0	0	0	0	0	0
Comunicaciones	0	0	0	0	0	0
Turismo	0	0	0	0	0	0
Ciencia, Tecnología e Innovación	0	0	0	0	0	0
Otras Industrias y Otros Asuntos Económicos	0	0	0	0	0	0
Otras No Clasificadas en funciones anteriores	0	0	0	0	0	0
Transacciones de la Deuda Pública / Costo financiero de la Deuda	0	0	0	0	0	0
Transferencias, Participaciones y Aportaciones entre Diferentes Niveles y Órdenes de gobierno	0	0	0	0	0	0
Saneamiento del Sistema Financiero	0	0	0	0	0	0
Adeudos de ejercicios Fiscales Anteriores	0	0	0	0	0	0
Total del Gasto	15,930,957	907,367.92	16,838,325	4,541,367	4,541,367	12,296,959

M.I. SANTOS VEGA BORBON
 DIRECTOR DE ADMINISTRACION Y FINANZAS

PROF. JESUS MANUEL OSUNA DURÁN
 RECTOR

**Sistema Estatal de Evaluación
Universidad Tecnológica de Etchojoa**
Estado Analítico del Ejercicio del Presupuesto de Egresos Debiado - LDF
Clasificación Funcional (Finalidad y Función)
Del 01 de Enero al 31 de Marzo de 2018
(PESOS)

TRIMESTRE: PRIMERO

Concepto (c)	Egresos					Subjercicio (e)
	Aprobado (d)	Ampliaciones/ (Reducciones)	Modificado	Devengado	Pagado	
I. Gasto No Etiquetado (I=A+B+C+D)	15,930,567.32	65,572.17	15,996,529.49	3,699,570.92	3,699,570.92	12,296,968.57
A. Gobierno (A=a1+a2+a3+a4+a5+a6+a7+a8)	-	-	-	-	-	-
a1) Legislación	-	-	-	-	-	-
a2) Justicia	-	-	-	-	-	-
a3) Coordinación de la Política de Gobierno	-	-	-	-	-	-
a4) Relaciones Exteriores	-	-	-	-	-	-
a5) Asuntos Financieros y Hacendarios	-	-	-	-	-	-
a6) Seguridad Nacional	-	-	-	-	-	-
a7) Asuntos de Orden Público y de Seguridad Interior	-	-	-	-	-	-
a8) Otros Servicios Generales	-	-	-	-	-	-
B. Desarrollo Social (B=b1+b2+b3+b4+b5+b6+b7)	15,930,567.32	65,572.17	15,996,529.49	3,699,570.92	3,699,570.92	12,296,968.57
b1) Protección Ambiental	-	-	-	-	-	-
b2) Vivienda y Servicios a la Comunidad	-	-	-	-	-	-
b3) Salud	-	-	-	-	-	-
b4) Recreación, Cultura y Otras Manifestaciones Sociales	-	-	-	-	-	-
b5) Educación	-	-	-	-	-	-
b6) Protección Social	-	-	-	-	-	-
b7) Otros Asuntos Sociales	-	-	-	-	-	-
C. Desarrollo Económico (C=c1+c2+c3+c4+c5+c6+c7+c8+c9)	15,930,567.32	65,572.17	15,996,529.49	3,699,570.92	3,699,570.92	12,296,968.57
c1) Asuntos Económicos, Comerciales y Laborales en General	-	-	-	-	-	-
c2) Agropecuaria, Silvicultura, Pesca y Caza	-	-	-	-	-	-
c3) Combustibles y Energía	-	-	-	-	-	-
c4) Minería, Manufacturas y Construcción	-	-	-	-	-	-
c5) Transporte	-	-	-	-	-	-
c6) Comunicaciones	-	-	-	-	-	-
c7) Turismo	-	-	-	-	-	-
c8) Ciencia, Tecnología e Innovación	-	-	-	-	-	-
c9) Otras Industrias y Otros Asuntos Económicos	-	-	-	-	-	-
D. Otras No Clasificadas en Funciones Anteriores (D=d1+d2+d3+d4)	-	-	-	-	-	-
d1) Transacciones de la Deuda Pública / Costo Financiero de la Deuda	-	-	-	-	-	-
d2) Transferencias, Participaciones y Aportaciones Entre Diferentes Niveles y Oidajes de Gobierno	-	-	-	-	-	-
d3) Saneamiento del Sistema Financiero	-	-	-	-	-	-
d4) Adjudos de Ejercicios Fiscales Anteriores	-	-	-	-	-	-
II. Gasto Etiquetado (II=A+B+C+D)	841,796.75	841,796.75	841,796.75	841,796.75	841,796.75	841,796.75
A. Gobierno (A=a1+a2+a3+a4+a5+a6+a7+a8)	-	-	-	-	-	-
a1) Legislación	-	-	-	-	-	-
a2) Justicia	-	-	-	-	-	-
a3) Coordinación de la Política de Gobierno	-	-	-	-	-	-

Concepto (c)	Egresos				Subejercicio (e)
	Aprobado (d)	Ampliaciones (Reducciones)	Modificado	Devengado	
a4) Relaciones Exteriores	-	-	-	-	-
a5) Asuntos Financieros y Hacendarios	-	-	-	-	-
a6) Seguridad Nacional	-	-	-	-	-
a7) Asuntos de Orden Público y de Seguridad Interior	-	-	-	-	-
a8) Otros Servicios Generales	-	-	-	-	-
B. Desarrollo Social (B=b1+b2+b3+b4+b5+b6+b7)	-	841,795.75	841,795.75	841,795.75	841,795.75
b1) Protección Ambiental	-	-	-	-	-
b2) Vivienda y Servicios a la Comunidad	-	-	-	-	-
b3) Salud	-	-	-	-	-
b4) Recreación, Cultura y Otras Manifestaciones Sociales	-	-	-	-	-
b5) Educación	-	841,795.75	841,795.75	841,795.75	841,795.75
b6) Protección Social	-	-	-	-	-
b7) Otros Asuntos Sociales	-	-	-	-	-
C. Desarrollo Económico (C=c1+c2+c3+c4+c5+c6+c7+c8+c9)	-	-	-	-	-
c1) Asuntos Económicos, Comerciales y Laborales en General	-	-	-	-	-
c2) Agropecuaria, Silvicultura, Pesca y Caza	-	-	-	-	-
c3) Combustibles y Energía	-	-	-	-	-
c4) Minería, Manufacturas y Construcción	-	-	-	-	-
c5) Transporte	-	-	-	-	-
c6) Comunicaciones	-	-	-	-	-
c7) Turismo	-	-	-	-	-
c8) Ciencia, Tecnología e Innovación	-	-	-	-	-
c9) Otras Industrias y Otros Asuntos Económicos	-	-	-	-	-
D. Otras No Clasificadas en Funciones Anteriores (D=d1+d2+d3+d4)	-	-	-	-	-
d1) Transacciones de la Deuda Pública / Costo Financiero de la Deuda	-	-	-	-	-
d2) Transferencias, Participaciones y Aportaciones Entre Diferentes Niveles y Ordenes de Gobierno	-	-	-	-	-
d3) Saneamiento del Sistema Financiero	-	-	-	-	-
d4) Aduellos de Ejercicios Fiscales Anteriores	-	-	-	-	-
III. Total de Egresos (III = I + II)	15,930,657.32	907,367.92	16,838,025.24	4,541,366.67	4,541,366.67
					12,296,658.57


PROF. JESÚS MANUEL OSUNA-DURÁN
 RECTOR


M.I. SANTOS VEGA BORBON
 DIRECTOR DE ADMINISTRACION Y FINANZAS

Sistema Estatal de Evaluación
Estado Analítico del Ejercicio Presupuesto de Egresos
Por Partida del Gasto

Universidad Tecnológica de Elchejoa
Del 01 de Enero al 31 de Marzo de 2018

TRIMESTRE: PRIMERO

(PESOS)

	Ejercicio del Presupuesto por Partida / Descripción	Egresos Aprobado Anual (1)	Ampliaciones/ (Reducciones) (2)	Egresos Modificado Anual (3=1+2)	Egresos Devengado Acumulado (4)	Egresos Pagado Acumulado (5)	Subejercicio (6 = 3 - 4)	% Avance Anual (7= 4/3)
1000	1100	12,067,165.32	123,226.81	12,190,392.13	3,244,812.80	3,244,812.80	8,945,569.33	27%
	1113	5,354,165.25	-	5,354,165.25	1,364,724.27	1,364,724.27	3,989,440.98	29%
	11301	5,354,165.25	-	5,354,165.25	1,364,724.27	1,364,724.27	3,989,440.98	29%
	1200	3,075,137.51	123,226.81	3,198,364.32	849,032.00	849,032.00	2,349,332.32	27%
	121	3,075,137.51	-	3,075,137.51	725,805.19	725,805.19	2,349,332.32	24%
	12101	3,075,137.51	-	3,075,137.51	725,805.19	725,805.19	2,349,332.32	24%
	123	3,075,137.51	123,226.81	3,198,364.32	849,032.00	849,032.00	2,349,332.32	27%
	12301	3,075,137.51	-	3,075,137.51	725,805.19	725,805.19	2,349,332.32	24%
	1300	1,817,982.86	-	1,817,982.86	409,867.80	409,867.80	1,408,115.06	23%
	132	1,817,982.86	-	1,817,982.86	409,867.80	409,867.80	1,408,115.06	23%
	13201	802,242.96	-	802,242.96	170,895.17	170,895.17	631,347.79	21%
	13202	1,015,739.90	-	1,015,739.90	238,972.63	238,972.63	776,767.27	24%
	1400	1,144,687.33	-	1,144,687.33	451,884.38	451,884.38	692,802.95	26%
	141	1,144,687.33	-	1,144,687.33	451,884.38	451,884.38	692,802.95	26%
	14106	1,144,687.33	-	1,144,687.33	451,884.38	451,884.38	692,802.95	26%
	1500	675,162.37	-	675,162.37	169,304.35	169,304.35	505,858.02	25%
	152	91,564.49	-	91,564.49	-	-	91,564.49	0%
	15201	91,564.49	-	91,564.49	-	-	91,564.49	0%
	154	509,337.88	-	509,337.88	151,840.35	151,840.35	357,497.53	29%
	15408	364,656.60	-	364,656.60	112,293.80	112,293.80	252,362.80	27%
	15409	143,681.28	-	143,681.28	39,546.55	39,546.55	104,134.73	26%
	159	75,280.00	-	75,280.00	17,464.00	17,464.00	57,816.00	23%
	15901	75,280.00	-	75,280.00	17,464.00	17,464.00	57,816.00	23%
	2000	1,012,795.11	353,329.04	1,366,124.15	447,683.74	447,683.74	918,440.41	29%
	2100	234,682.60	-	234,682.60	29,427.92	29,427.92	205,254.68	13%
	211	57,050.36	-	57,050.36	7,154.85	7,154.85	49,895.51	13%
	21101	57,050.36	-	57,050.36	7,154.85	7,154.85	49,895.51	13%
	212	12,482.90	-	12,482.90	-	-	12,482.90	0%
	21201	12,482.90	-	12,482.90	-	-	12,482.90	0%

Ejercicio del Presupuesto por Partida / Descripción	Egresos Aprobado Anual (1)	Ampliaciones/ (Reducciones) (2)	Egresos Modificado Anual (3=1+2)	Egresos Devenido Acumulado (4)	Egresos Pagado Acumulado (5)	Subejercicio (6=3-4)	% Avance Anual (7=4/3)
214	58,743.82	-	58,743.82	3,520.01	3,520.01	56,223.81	9%
21401	58,743.82	-	58,743.82	3,520.01	3,520.01	56,223.81	9%
216	79,631.60	-	79,631.60	13,693.72	13,693.72	65,937.88	8%
21601	79,631.60	-	79,631.60	13,693.72	13,693.72	65,937.88	8%
217	21,010.12	-	21,010.12	295.34	295.34	20,714.78	1%
21701	21,010.12	-	21,010.12	295.34	295.34	20,714.78	1%
218	16,010.12	-	16,010.12	-	-	16,010.12	100%
21801	16,010.12	-	16,010.12	-	-	16,010.12	100%
2200	61,691.18	-	61,691.18	8,668.32	8,668.32	53,022.86	8%
221	61,691.18	-	61,691.18	8,668.32	8,668.32	53,022.86	8%
22101	14,608.72	-	14,608.72	-	-	14,608.72	100%
22105	24,989.06	-	24,989.06	5,246.71	5,246.71	19,762.35	7%
22106	19,683.40	-	19,683.40	3,341.71	3,341.71	16,241.69	8%
22301	2,500.00	-	2,500.00	69.90	69.90	2,430.10	1%
2400	2,500.00	-	2,500.00	69.90	69.90	2,430.10	1%
241	235,795.64	54,328.00	290,113.64	54,896.66	54,896.66	235,226.98	8%
24101	16,369.60	-	16,369.60	-	-	16,369.60	100%
246	70,477.76	-	70,477.76	138.64	138.64	70,339.12	1%
24601	70,477.76	-	70,477.76	138.64	138.64	70,339.12	1%
247	113,720.86	54,328.00	168,048.86	54,328.00	54,328.00	113,720.86	6%
24701	113,720.86	54,328.00	168,048.86	54,328.00	54,328.00	113,720.86	6%
249	35,217.42	-	35,217.42	420.02	420.02	34,797.40	1%
24901	35,217.42	-	35,217.42	420.02	420.02	34,797.40	1%
2500	114,061.16	98,560.00	212,621.16	98,560.00	98,560.00	114,061.16	5%
251	36,438.76	9,830.10	46,268.86	9,830.10	9,830.10	36,438.76	7%
25101	36,438.76	9,830.10	46,268.86	9,830.10	9,830.10	36,438.76	7%
254	26,597.12	-	26,597.12	-	-	26,597.12	100%
25401	26,597.12	-	26,597.12	-	-	26,597.12	100%
255	27,127.12	86,144.94	113,272.06	86,144.93	86,144.93	27,127.13	2%
25501	27,127.12	86,144.94	113,272.06	86,144.93	86,144.93	27,127.13	2%
256	23,888.16	2,985.00	26,883.16	2,985.00	2,985.00	23,888.16	9%

Ejercicio del Presupuesto por Partida / Descripción	Egresos Aprobado Anual (1)	Ampliaciones/ (Reducciones) (2)	Egresos Modificado Anual (3=1+2)	Egresos Devengado Acumulado (4)	Egresos Pagado Acumulado (5)	Subejercicio (6=3-4)	% Avance Anual (7=6/3)
25601 Fibras sintéticas, tuiles, plásticos y derivados	23,898.16	2,865.00	26,863.16	2,865.00	2,865.00	23,898.16	11%
2600 Combustibles, lubricantes y aditivos	285,778.26	-	285,778.26	41,177.44	41,177.44	244,600.82	16%
261 Combustibles, lubricantes y aditivos	285,778.26	-	285,778.26	41,177.44	41,177.44	244,600.82	16%
26101 Combustibles	285,778.26	-	285,778.26	41,177.44	41,177.44	244,600.82	16%
2700 Vestuarios, blancos, prendas de producción y artículos deportivos	36,650.94	198,841.00	235,691.94	212,761.00	212,761.00	22,930.94	9%
271 Vestuario y uniformes	25,738.85	-	25,738.85	13,920.00	13,920.00	11,818.85	5%
27101 Vestuario y uniformes	25,738.85	-	25,738.85	13,920.00	13,920.00	11,818.85	5%
272 Prendas de seguridad y protección personal	4,058.55	153,539.00	157,597.55	153,539.00	153,539.00	4,058.55	3%
27201 Prendas de seguridad y protección personal	4,058.55	153,539.00	157,597.55	153,539.00	153,539.00	4,058.55	3%
273 Artículos deportivos	7,053.54	-	7,053.54	-	-	7,053.54	0%
27301 Artículos deportivos	7,053.54	-	7,053.54	-	-	7,053.54	0%
274 Productos Textiles	-	45,302.00	45,302.00	45,302.00	45,302.00	-	100%
27401 Productos Textiles	-	45,302.00	45,302.00	45,302.00	45,302.00	-	100%
2900 Herramientas, refacciones y accesorios menores	43,945.13	1,200.00	45,145.13	1,812.37	1,812.37	43,332.76	4%
291 Herramientas menores	7,201.94	-	7,201.94	-	-	7,201.94	0%
29101 Herramientas menores	7,201.94	-	7,201.94	-	-	7,201.94	0%
292 Refacciones y Accesorios Menores de Edificios	2,135.36	-	2,135.36	-	95.00	2,040.36	4%
29201 Refacciones y Accesorios Menores de Edificios	2,135.36	-	2,135.36	-	95.00	2,040.36	4%
293 Refacciones y Accesorios menores de mobiliario y equipo de administración, educacional y recreativo	13,800.71	-	13,800.71	517.37	517.37	13,283.34	4%
29301 Refacciones y Accesorios menores de mobiliario y equipo de administración, educacional y recreativo	13,800.71	-	13,800.71	517.37	517.37	13,283.34	4%
294 Refacciones y accesorios menores de equipo de computo y tecnologías de la información	12,902.54	-	12,902.54	-	-	12,902.54	0%
29401 Refacciones y accesorios menores de equipo de computo y tecnologías de la información	12,902.54	-	12,902.54	-	-	12,902.54	0%
295 Refacciones y accesorios menores de equipo e instrumental médico y de laboratorio	6,997.52	-	6,997.52	-	-	6,997.52	0%
29501 Refacciones y accesorios menores de equipo e instrumental médico y de laboratorio	6,997.52	-	6,997.52	-	-	6,997.52	0%
298 Refacciones y accesorios menores de maquinaria y otros equipos	-	1,200.00	1,200.00	1,200.00	1,200.00	-	100%
29801 Refacciones y Accesorios menores de maquinaria y otros equipos.	-	1,200.00	1,200.00	1,200.00	1,200.00	-	100%
299 Refacciones y accesorios menores otros bienes	907.06	-	907.06	-	-	907.06	0%
29901 Refacciones y accesorios menores otros bienes	907.06	-	907.06	-	-	907.06	0%
3000 Servicios generales	2,635,006.89	73,572.17	2,708,579.06	478,565.96	478,565.96	2,230,013.10	10%
3100 Servicios básicos	519,567.49	-	519,567.49	61,906.34	61,906.34	457,661.15	10%
311 Energía eléctrica	336,853.95	-	336,853.95	23,693.00	23,693.00	313,160.95	9%
31102 energía eléctrica a escuelas	310,444.72	-	310,444.72	23,693.00	23,693.00	286,751.72	9%
31103 Servicios e instalaciones para centros escolares	26,409.23	-	26,409.23	-	-	26,409.23	0%
312 Gas	8,787.71	-	8,787.71	459.99	459.99	8,327.72	9%

	Ejercicio del Presupuesto por Partida / Descripción	Egresos Aprobado Anual (1)	Ampliaciones/ (Reducciones) (2)	Egresos Modificado Anual (3=1+2)	Egresos Devengado Acumulado (4)	Egresos Pagado Acumulado (5)	Subejercicio (6 = 3 - 4)	% Avance Anual (7 = 4/3)
315	31201 Gas	8,787.71	-	8,787.71	499.99	499.99	8,287.72	9%
	Telefonía celular	15,961.20	-	15,961.20	2,965.00	2,965.00	12,996.20	10%
316	31501 Telefonía celular	15,961.20	-	15,961.20	2,965.00	2,965.00	12,996.20	10%
	Servicios de telecomunicaciones y satélites	142,840.00	-	142,840.00	29,493.00	29,493.00	113,347.00	21%
318	31601 Servicios de telecomunicaciones y satélites	142,840.00	-	142,840.00	29,493.00	29,493.00	113,347.00	21%
	Servicios postales y telegráficos	15,324.63	-	15,324.63	5,255.36	5,255.36	10,069.28	30%
	Servicio postal	15,324.63	-	15,324.63	5,255.36	5,255.36	10,069.28	30%
320	31801 Servicio postal	15,324.63	-	15,324.63	5,255.36	5,255.36	10,069.28	30%
323	3200 Servicio de arrendamiento	80,271.60	-	80,271.60	-	-	80,271.60	0%
	Arrendamiento de mobiliario y equipo de administración, educacional y recreativo	80,271.60	-	80,271.60	-	-	80,271.60	0%
325	32302 Arrendamiento de eq. Y bienes informáticos	80,271.60	-	80,271.60	-	-	80,271.60	0%
326	32501 Arrendamiento de equipo de transporte	80,271.60	-	80,271.60	-	-	80,271.60	0%
	Otros arrendamientos	-	-	-	-	-	-	-
	Otros arrendamientos	-	-	-	-	-	-	-
330	32901 Servicios profesionales, científicos, técnicos y otros servicios	919,869.32	8,000.00	927,869.32	94,544.06	94,544.06	833,315.26	10%
331	3300 Servicios legales, de contabilidad, auditorías y relacionados	120,000.00	-	120,000.00	590.00	590.00	119,410.00	0%
	Servicios legales, de contabilidad, auditorías y relacionados	120,000.00	-	120,000.00	590.00	590.00	119,410.00	0%
333	33101 Servicios legales, de contabilidad, auditorías y relacionados	15,000.00	-	15,000.00	-	-	15,000.00	0%
	Servicios de consultoría	15,000.00	-	15,000.00	-	-	15,000.00	0%
334	33301 Servicios de informática	14,980.21	6,000.00	22,980.21	11,712.00	11,712.00	11,278.21	31%
	Servicios de capacitación	14,980.21	6,000.00	22,980.21	11,712.00	11,712.00	11,278.21	31%
336	33401 Servicios de capacitación	14,980.21	6,000.00	22,980.21	11,712.00	11,712.00	11,278.21	31%
	Servicios de apoyo administrativo, traducción, fotocopiado e impresión	41,115.17	-	41,115.17	-	-	41,115.17	0%
338	33803 Impresiones y publicaciones oficiales	41,115.17	-	41,115.17	-	-	41,115.17	0%
	Servicios de vigilancia	687,755.94	-	687,755.94	66,752.06	66,752.06	619,003.88	10%
339	33801 Servicios de vigilancia	687,755.94	-	687,755.94	66,752.06	66,752.06	619,003.88	10%
	Servicios Profesionales, científicos y técnicos	40,998.00	-	40,998.00	13,500.00	13,500.00	27,498.00	33%
	Integrales	40,998.00	-	40,998.00	13,500.00	13,500.00	27,498.00	33%
	Integrales	40,998.00	-	40,998.00	13,500.00	13,500.00	27,498.00	33%
340	33901 Servicios Profesionales, científicos y técnicos	40,998.00	-	40,998.00	13,500.00	13,500.00	27,498.00	33%
	Servicios financieros, bancarios y comerciales	101,848.78	66,572.17	168,420.95	91,488.18	91,488.18	76,932.77	50%
341	3400 Servicios financieros, bancarios y comerciales	101,848.78	66,572.17	168,420.95	91,488.18	91,488.18	76,932.77	50%
	Servicios financieros y bancarios	10,000.00	66,572.17	76,572.17	3,987.18	3,987.18	71,584.99	3%
345	34101 Servicios financieros y bancarios	10,000.00	66,572.17	76,572.17	3,987.18	3,987.18	71,584.99	3%
	Seguros de bienes patrimoniales	91,848.78	-	91,848.78	87,501.00	87,501.00	4,347.78	10%
	Seguros de bienes patrimoniales	91,848.78	-	91,848.78	87,501.00	87,501.00	4,347.78	10%
350	34501 Seguros de bienes patrimoniales	91,848.78	-	91,848.78	87,501.00	87,501.00	4,347.78	10%
	Servicios de instalación, mantenimiento y conservación	429,068.22	-	429,068.22	51,565.37	51,565.37	377,462.85	12%
351	3500 Servicios de instalación, mantenimiento y conservación	429,068.22	-	429,068.22	51,565.37	51,565.37	377,462.85	12%
	Conservación y mantenimiento menor de inmuebles	4,000.00	-	4,000.00	600.01	600.01	3,399.99	20%

	Ejercicio del Presupuesto por Partida / Descripción	Egresos Aprobado Anual (1)	Ampliaciones/ (Reducciones) (2)	Egresos Modificado Anual (3=1+2)	Egresos Devengado Acumulado (4)	Egresos Pagado Acumulado (5)	Subejercicio (6=3-4)	% Avance Anual (7=4/3)
	35101 Mantenimiento y conservación de inmuebles	2,000.00	-	2,000.00	800.01	600.01	1,199.99	40%
	35103 Mantenimiento y conservación de planteles escolares	2,000.00	-	2,000.00	-	-	2,000.00	0%
352	Instalación, reparación y mantenimiento de mobiliario y equipo de administración, educacional y recreativo	4,000.00	-	4,000.00	1,655.32	1,655.32	2,344.68	41%
	35201 Mantenimiento y conservación de mobiliario y equipo	-	-	-	-	-	-	-
	35202 Mantenimiento y conservación de mobiliario y equipo para escuelas, laboratorios y talleres	4,000.00	-	4,000.00	1,655.32	1,655.32	2,344.68	41%
353	Instalación, reparación y mantenimiento de equipo de computo y tecnologías de información	10,000.00	-	10,000.00	5,341.80	5,341.80	4,658.20	53%
	35301 Instalaciones	-	-	-	-	-	-	-
	35302 Mantenimiento y conservación de bienes informáticos	10,000.00	-	10,000.00	5,341.80	5,341.80	4,658.20	53%
355	Reparación y mantenimiento de equipo de transporte	60,538.10	-	60,538.10	11,369.44	11,369.44	49,168.66	19%
357	Mantenimiento de equipo de transporte	60,538.10	-	60,538.10	11,369.44	11,369.44	49,168.66	19%
	Instalación, reparación y mantenimiento de maquinaria, otros equipos y herramientas	10,000.00	-	10,000.00	-	-	10,000.00	0%
	35701 Mantenimiento y conservación de maquinaria y equipo	-	-	-	-	-	-	-
	35702 Mantenimiento y conservación de herramienta, máquinas herramientas, instrumentos, útiles y equipos.	10,000.00	-	10,000.00	-	-	10,000.00	0%
358	Servicios de limpieza y manejo de desechos	320,530.12	-	320,530.12	32,398.80	32,398.80	288,131.32	10%
	35801 Servicios de limpieza y manejo de desechos	320,530.12	-	320,530.12	32,398.80	32,398.80	288,131.32	10%
360	Servicios de comunicación social y publicidad	46,000.00	-	46,000.00	-	-	46,000.00	0%
361	Difusión por radio, televisión y otros medios de mensajes sobre programas y actividades gubernamentales	46,000.00	-	46,000.00	-	-	46,000.00	0%
	36101 Difusión por radio, televisión y otros medios de mensajes sobre programas y actividades gubernamentales.	46,000.00	-	46,000.00	-	-	46,000.00	0%
370	Servicios de traslado y viáticos	481,327.50	-	481,327.50	174,042.01	174,042.01	307,285.49	36%
371	Pasejes aéreos	180,061.95	-	180,061.95	58,318.52	58,318.52	121,743.03	32%
372	Pasejes terrestres	180,061.95	-	180,061.95	58,318.52	58,318.52	121,743.03	32%
	37201 Pasejes terrestres	33,262.30	-	33,262.30	11,081.09	11,081.09	22,181.21	33%
	37201 Pasejes terrestres	33,262.30	-	33,262.30	11,081.09	11,081.09	22,181.21	33%
375	Viáticos en el país	233,274.79	-	233,274.79	99,146.00	99,146.00	134,128.79	43%
	37501 Viáticos en el país	188,442.78	-	188,442.78	70,446.00	70,446.00	117,996.78	38%
	37502 Gastos de camino	64,832.01	-	64,832.01	28,700.00	28,700.00	36,132.01	44%
376	Viáticos en el extranjero	10,000.00	-	10,000.00	-	-	10,000.00	0%
	37601 Viáticos en el extranjero	10,000.00	-	10,000.00	-	-	10,000.00	0%
378	Servicios integrales de traslado y viáticos	-	-	-	-	-	-	-

	Ejercicio del Presupuesto por Partida / Descripción	Egresos Aprobado Anual (1)	Ampliaciones/ (Reducciones) (2)	Egresos Modificado Anual (3=1+2)	Egresos Devengado Acumulado (4)	Egresos Pagado Acumulado (5)	Subejercicio (6 = 3 - 4)	% Avance Anual (7 = 6/3)
379	37801 Servicios integrales de traslado y viáticos							
	Otros servicios de traslado y hospedaje	24,728.46	-	24,728.46	5,496.00	5,496.00	19,232.46	22%
	37901 Cuotas	24,728.46	-	24,728.46	5,496.00	5,496.00	19,232.46	22%
380	38000 Servicios oficiales	34,322.98	-	34,322.98	5,000.00	5,000.00	29,322.98	15%
	Gastos de ceremonial	6,136.00	-	6,136.00	-	-	6,136.00	0%
	38101 Gastos de ceremonial	6,136.00	-	6,136.00	-	-	6,136.00	0%
	Gastos de orden social y cultural	7,983.20	-	7,983.20	-	-	7,983.20	0%
	38201 Gastos de orden social y cultural	7,983.20	-	7,983.20	-	-	7,983.20	0%
	Congresos y convenciones	20,223.78	-	20,223.78	5,000.00	5,000.00	15,223.78	25%
	38301 Congresos y convenciones	20,223.78	-	20,223.78	5,000.00	5,000.00	15,223.78	25%
	Otros servicios generales	22,741.00	-	22,741.00	-	-	22,741.00	0%
	392 Impuestos y derechos	22,741.00	-	22,741.00	-	-	22,741.00	0%
	39201 Impuestos y derechos	22,741.00	-	22,741.00	-	-	22,741.00	0%
4000	TRANSFERENCIAS, ASIGNACIONES, SUBSIDIOS Y OTRAS AYUDAS	66,000.00	-	66,000.00	-	-	66,000.00	0%
	4300 Subsidios y Subvenciones	66,000.00	-	66,000.00	-	-	66,000.00	0%
	439 Otros Subsidios	66,000.00	-	66,000.00	-	-	66,000.00	0%
	43903 Aportaciones para cubrir convenios con organizaciones sindicales	66,000.00	-	66,000.00	-	-	66,000.00	0%
5000	Bienes muebles, inmuebles e intangibles	150,000.00	357,239.90	507,239.90	370,304.17	370,304.17	136,935.73	73%
	5100 Mobiliario y equipo de administración	13,064.27	357,239.90	370,304.17	370,304.17	370,304.17	136,935.73	100%
	515 Equipo de cómputo y de tecnologías de la información	13,064.27	171,291.00	184,355.27	184,355.27	184,355.27	136,935.73	100%
	51501 Bienes informáticos	13,064.27	171,291.00	184,355.27	184,355.27	184,355.27	136,935.73	100%
	519 Otros mobiliarios y equipo de administración	185,948.90	-	185,948.90	185,948.90	185,948.90	185,948.90	100%
	51902 Mobiliario y equipo para escuelas, laboratorios y talleres	185,948.90	-	185,948.90	185,948.90	185,948.90	185,948.90	100%
5600	Maquinaria, otros equipos y herramientas	136,935.73	-	136,935.73	-	-	136,935.73	0%
564	Sistemas de aire acondicionado, calefacción y	136,935.73	-	136,935.73	-	-	136,935.73	0%
56401	Sistemas de aire acondicionado, calefacción y	136,935.73	-	136,935.73	-	-	136,935.73	0%
	Total del Gasto	15,930,957.32	907,367.92	16,838,325.24	4,541,366.67	4,541,366.67	12,296,958.57	21%



M.I. SANTOS VEGA BORBON
DIRECTOR DE ADMINISTRACION Y FINANZAS



PROF. JESUS MANUEL OSUNA DURÁN
RECTOR


Sistema Estatal de Evaluación
Estado Analítico del Ejercicio de Presupuesto de Egresos- Detallado – LDF
(Clasificación de Servicios Personales por Categoría)
Universidad Tecnológica de Etchojoa
Del 01 de Enero al 31 de Marzo de 2018

ETCA-II-14

(PESOS)

TRIMESTRE: PRIMERO

Concepto (c)	Egresos					Subejercicio (e)
	Aprobado (d)	Ampliaciones/ (Reducciones)	Modificado	Devengado	Pagado	
I. Gasto No Etiquetado (I=A+B+C+D+E+F)	12,067,155.32		12,067,155.32	3,121,585.99	3,121,585.99	8,945,569.33
A. Personal Administrativo y de Servicio Público	5,842,119.98		5,842,119.98	1,430,832.41	1,430,832.41	4,411,487.57
B. Magisterio	6,225,035.34		6,225,035.34	1,690,953.58	1,690,953.58	4,534,081.76
C. Servicios de Salud (C=c1+c2)						
c1) Personal Administrativo						
c2) Personal Médico, Paramédico y afín						
D. Seguridad Pública						
E. Gastos asociados a la implementación de nuevas leyes federales o reformas a las mismas (E = e1 + e2)						
e1) Nombre del Programa o Ley 1						
e2) Nombre del Programa o Ley 2						
F. Sentencias laborales definitivas						
II. Gasto Etiquetado (II=A+B+C+D+E+F)		123,226.61	123,226.61	123,226.61	123,226.61	
A. Personal Administrativo y de Servicio Público						
B. Magisterio		123,226.61	123,226.61	123,226.61	123,226.61	
C. Servicios de Salud (C=c1+c2)						
c1) Personal Administrativo						
c2) Personal Médico, Paramédico y afín						
D. Seguridad Pública						
E. Gastos asociados a la implementación de nuevas leyes federales o reformas a las mismas (E = e1 + e2)						
e1) Nombre del Programa o Ley 1						
e2) Nombre del Programa o Ley 2						
F. Sentencias laborales definitivas						
III. Total del Gasto en Servicios Personales (III = I + II)	12,067,155.32	123,226.61	12,190,381.93	3,244,812.60	3,244,812.60	8,945,569.33


M.I. SANTOS VEGA BORBON
DIRECTOR DE ADMINISTRACION Y FINANZAS


PROF. JESUS MANUEL OSUNA DURÁN
RECTOR