

Sistema Estatal de Evaluación  
Estado de Situación Financiera  
Universidad Tecnológica de Etchojoa  
Al 31 de Diciembre de 2014  
(PESOS)

CPCA-I-01


CUENTA PÚBLICA ANUAL 2014

ACTIVO	2014	2013	PASIVO	2014	2013
<b>Activo Circulante</b>			<b>Pasivo Circulante</b>		
Efectivo y Equivalentes	6514164	4287507	Cuentas por Pagar a Corto Plazo	3692839	2328389
Derechos a Recibir Efectivo o Equivalentes	80892	319043	Documentos por Pagar a Corto Plazo	0	0
Derechos a Recibir Bienes o Servicios	0	0	Porción a Corto Plazo de la Deuda Pública a Largo Plazo	0	0
Inventarios	0	0	Títulos y Valores a Corto Plazo	0	0
Almacenes	0	0	Pasivos Diferidos a Corto Plazo	0	0
Estimación por Pérdida o Deterioro de Activos Circulantes	0	0	Fondos y Bienes de Terceros en Garantía y/o Administración a Corto Plazo	11167	0
Otros Activos Circulantes	0	0	Provisiones a Corto Plazo	0	0
			Otros Pasivos a Corto Plazo	0	0
<b>Total de Activos Circulantes</b>	<b>6595056</b>	<b>4606550</b>	<b>Total de Pasivos Circulantes</b>	<b>3704006</b>	<b>2328389</b>
<b>Activo No Circulante</b>			<b>Pasivo No Circulante</b>		
Inversiones Financieras a Largo Plazo	0	0	Cuentas por Pagar a Largo Plazo	0	0
Derechos a Recibir Efectivo o Equivalentes a Largo Plazo	0	0	Documentos por Pagar a Largo Plazo	0	0
			Deuda Pública a Largo Plazo	0	0
Bienes Inmuebles, Infraestructura y Construcciones en Proceso	21639069	21558792	Pasivos Diferidos a Largo Plazo	0	0
			Fondos y Bienes de Terceros en Garantía y/o en Administración a Largo Plazo	0	0
Bienes Muebles	12939181	12570170			
Activos Intangibles	331481	19500	Provisiones a Largo Plazo	0	0
Depreciación, Deterioro y Amortización Acumulada de Bienes	0	0			
Activos Diferidos	0	0			
Estimación por Pérdida o Deterioro de Activos no Circulantes	-2014731	-255499			
Otros Activos no Circulantes	0	0			
<b>Total de Activos No Circulantes</b>	<b>32895000</b>	<b>33892963</b>	<b>Total de Pasivos No Circulantes</b>	<b>0</b>	<b>0</b>
<b>Total de Activos</b>	<b>39490056</b>	<b>38499513</b>	<b>Total de Pasivo</b>	<b>3704006</b>	<b>2328389</b>
			<b>Hacienda Pública/Patrimonio</b>		
			<b>Hacienda Pública/Patrimonio Contribuido</b>		
			Aportaciones	4580582	4580582
			Donaciones de Capital	24195883	23730906
			Actualización de la Hacienda Pública/Patrimonio	0	0
			<b>Hacienda Pública/Patrimonio Generado</b>		
			Resultados del Ejercicio (Ahorro/ Desahorro)	30008	1150949
			Resultados de Ejercicios Anteriores	6979578	6708687
			Revalúos	0	0
			Reservas	0	0
			Rectificaciones de Resultados de Ejercicios Anteriores	0	0
			<b>Exceso o Insuficiencia en la Actualización de la Hacienda Pública/Patrimonio</b>		
			Resultado por Posición Monetaria	0	0
			Resultado por Tenencia de Activos no Monetarios	0	0
			<b>Total Hacienda Pública/Patrimonio</b>	<b>35786051</b>	<b>36171124</b>
			<b>Total de Pasivo y Hacienda Pública/Patrimonio</b>	<b>39490056</b>	<b>38499513</b>

PRESUPUESTO AUTORIZADO EJERCICIO 2014		12,906,334
PRESUPUESTO COMPROMETIDO 2014	-730,612	
PRESUPUESTO EJERCIDO EJERCICIO 2014	13,636,946	
PRESUPUESTO AUTORIZADO RECURSO PROFOCIE		1,114,759
PRESUPUESTO EJERCIDO PROFOCIE 2014	41,133	
PRSUPUESTO POR APLICAR RECURSO PROFOCIE	1,073,626	
PRESUPUESTO DE INGRESOS AUTORIZADO 2014		14,021,093
PRESUPUESTO PENDIENTE DE RADICAR 2014	-347,143	
PRESUPUESTO RADICADO EJERCICIO 2014	14,368,236	
PROV.ADEUDO GOBIERNO DEL ESTADO EJERC 2010	3,913,021	
ADEUDO GOB DEL ESTADO PENDIENTE DE COBRAR		3,913,021
PROV.ADEUDO GOBIERNO DEL ESTADO EJERC 2011	2,465,792	
ADEUDO GOB DEL ESTADO PENDIENTE DE COBRAR		2,465,792
PROV.ADEUDO GOBIERNO DEL ESTADO EJERC 2012	5,041,339	
ADEUDO GOB DEL ESTADO PENDIENTE DE COBRAR		5,041,339
PROV.ADEUDO GOBIERNO DEL ESTADO EJERC 2013	4,812,754	
ADEUDO GOB DEL ESTADO PENDIENTE DE COBRAR		4,812,754
PROV.ADEUDO GOBIERNO DEL ESTADO EJERC 2014	5,770,204	
ADEUDO GOB DEL ESTADO PENDIENTE DE COBRAR		5,770,204

"Bajo protesta de decir verdad declaramos que los Estados Financieros y sus notas, son razonablemente correctos y son responsabilidad del emisor".

  
LIC. ANA CECILIA PORTILLO SERNA  
SUBDIRECTOR DE ADMINISTRACION Y FINANZAS

  
ING. GILDARDO FELIX ESPINOZA  
RECTOR DE LA UNIVERSIDAD

Sistema Estatal de Evaluación  
Estado de Actividades  
Universidad Tecnológica de Etchojoa  
Del 01 de Enero al 31 de Diciembre de 2014  
(PESOS)


CPCA-I-01-A

CUENTA PÚBLICA ANUAL 2014

	2014	2013
<b>INGRESOS Y OTROS BENEFICIOS</b>		
<b>Ingresos de la Gestión:</b>	<b>1,322,793</b>	<b>1,150,845</b>
Impuestos	0	0
Cuotas y Aportaciones de Seguridad Social	0	0
Contribuciones de Mejoras	0	0
Derechos	0	0
Productos de Tipo Corriente <sup>1</sup>	0	0
Aprovechamientos de Tipo Corriente	0	0
Ingresos por Venta de Bienes y Servicios	0	0
Ingresos no Comprendidos en las Fracciones de la Ley de Ingresos Causados en Ejercicios Fiscales Anteriores Pendientes de Liquidación o Pago	1,322,793	1,150,845
<b>Participaciones, Aportaciones, Transferencias, Asignaciones, Subsidios y Otras Ayudas</b>	<b>10,666,044</b>	<b>11,331,148</b>
Participaciones y Aportaciones	0	0
Transferencia, Asignaciones, Subsidios y Otras Ayudas	10,666,044	11,331,148
<b>Otros Ingresos y Beneficios</b>	<b>2,406,499</b>	<b>6,282,435</b>
Ingresos Financieros	10,373	7,349
Incremento por Variación de Inventarios	0	0
Disminución del Exceso de Estimaciones por Pérdida o Deterioro u Obsolescencia	0	0
Disminución del Exceso de Provisiones	0	0
Otros Ingresos y Beneficios Varios	2,396,125	6,275,087
<b>Total de Ingresos y Otros Beneficios</b>	<b>14,395,336</b>	<b>18,764,428</b>
<b>GASTOS Y OTRAS PÉRDIDAS</b>		
<b>Gastos de Funcionamiento</b>	<b>12,453,240</b>	<b>11,676,790</b>
Servicios Personales	9,743,134	8,403,314
Materiales y Suministros	646,365	675,066
Servicios Generales	2,063,741	2,598,409
<b>Transferencia, Asignaciones, Subsidios y Otras Ayudas</b>	<b>0</b>	<b>0</b>
Transferencias Internas y Asignaciones al Sector Público	0	0
Transferencias al Resto del Sector Público	0	0
Subsidios y Subvenciones	0	0
Ayudas Sociales	0	0
Pensiones y Jubilaciones	0	0
Transferencias a Fideicomisos, Mandatos y Contratos Análogos	0	0
Transferencias a la Seguridad Social	0	0
Donativos	0	0
Transferencias al Exterior	0	0
<b>Participaciones y Aportaciones</b>	<b>0</b>	<b>0</b>
Participaciones	0	0
Aportaciones	0	0
Convenios	0	0
<b>Intereses, Comisiones y Otros Gastos de la Deuda Pública</b>	<b>0</b>	<b>0</b>
Intereses de la Deuda Pública	0	0
Comisiones de la Deuda Pública	0	0
Gastos de la Deuda Pública	0	0
Costo por Coberturas	0	0
Apoyos Financieros	0	0
<b>Otros Gastos y Pérdidas Extraordinarias</b>	<b>1,912,088</b>	<b>378,952</b>
Estimaciones, Depreciaciones, Deterioros, Obsolescencia y Amortizaciones	1,759,232	255,499
Provisiones	0	0
Disminución de Inventarios	0	0
Aumento por Insuficiencia de Estimaciones por Pérdida o Deterioro y Obsolescencia	0	0
Aumento por Insuficiencia de Provisiones	0	0
Otros Gastos	0	0
<b>Inversión Pública</b>	<b>152,856</b>	<b>123,453</b>
Inversión Pública no Capitalizable	0	0
	0	0
<b>Total de Gastos y Otras Pérdidas</b>	<b>14,365,328</b>	<b>12,055,742</b>
<b>Resultados del Ejercicio (Ahorro/Desahorro)</b>	<b>30,008</b>	<b>6,708,687</b>

\*Bajo protesta de decir verdad declaramos que los Estados Financieros y sus notas, son razonablemente correctos y son responsabilidad del emisor\*.

  
LIC. ANA CECILIA PORTILLO SERNA  
SUBDIRECTOR DE ADMINISTRACION Y FINANZAS

  
ING. GILDARDO FELIX ESPINOZA  
RECTOR DE LA UNIVERSIDAD

Sistema Estatal de Evaluación  
Flujo de Efectivo  
Universidad Tecnológica de Etchojoa  
al 31 de Diciembre de 2014  
(PESOS)


CPCA-I-01-B

CUENTA PÚBLICA ANUAL 2014

Concepto	<u>2014</u>	<u>2013</u>
<b>Flujos de Efectivo de las Actividades de Operación</b>		
<b>Origen</b>	<b>14,395,336</b>	<b>18,764,428</b>
Impuestos	0	0
Cuotas y Aportaciones de Seguridad Social	0	0
Contribuciones de mejoras	0	0
Derechos	0	0
Productos de Tipo Corriente	0	0
Aprovechamientos de Tipo Corriente	0	0
Ingresos por Venta de Bienes y Servicios	1,322,793	1,150,845
Ingresos no Comprendidos en las Fracciones de la Ley de Ingresos Causados en Ejercicios Fiscales Anteriores Pendientes de Liquidación o Pago	0	0
Participaciones y Aportaciones	0	0
Transferencias, Asignaciones y Subsidios y Otras Ayudas	10,666,044	11,331,148
Otros Orígenes de Operación	2,406,499	6,282,435
<b>Aplicación</b>	<b>12,606,096</b>	<b>11,800,242</b>
Servicios Personales	9,743,134	8,403,314
Materiales y Suministros	646,365	675,066
Servicios Generales	2,063,741	2,598,409
Transferencias Internas y Asignaciones al Sector Público	0	0
Transferencias al resto del Sector Público	0	0
Subsidios y Subvenciones	0	0
Ayudas Sociales	0	0
Pensiones y Jubilaciones	0	0
Transferencias a Fideicomisos, Mandatos y Contratos Análogos	0	0
Transferencias a la Seguridad Social	0	0
Donativos	0	0
Transferencias al Exterior	0	0
Participaciones	0	0
Aportaciones	0	0
Convenios	0	0
Otras Aplicaciones de Operación	152,856	123,453
<b>Flujos Netos de Efectivo por Actividades de Operación</b>	<b>1,789,240</b>	<b>6,964,186</b>
<b>Flujos de Efectivo de las Actividades de Inversión</b>		
<b>Origen</b>	<b>0</b>	<b>0</b>
Bienes Inmuebles, Infraestructura y Construcciones en Proceso	0	0
Bienes Muebles	0	0
Otros Orígenes de Inversión	0	0
<b>Aplicación</b>	<b>761,268</b>	<b>6,213,574</b>
Bienes Inmuebles, Infraestructura y Construcciones en Proceso	80,277	42,302
Bienes Muebles	369,010	6,151,772
Otras Aplicaciones de Inversión	311,981	19,500
<b>Flujos Netos de Efectivo por Actividades de Inversión</b>	<b>761,268</b>	<b>6,213,574</b>
<b>Flujo de Efectivo de las Actividades de Financiamiento</b>		
<b>Origen</b>	<b>1,613,767</b>	<b>1,974,720</b>
Endeudamiento Neto	1,375,616	1,194,989
Interno	238,151	779,731
Externo	0	0
Otros Orígenes de Financiamiento	0	0
<b>Aplicación</b>	<b>0</b>	<b>298,190</b>
Servicios de la Deuda	0	0
Interno	0	298,190
Externo	0	0
Otras Aplicaciones de Financiamiento	0	0
<b>Flujos netos de Efectivo por Actividades de Financiamiento</b>	<b>1,613,767</b>	<b>1,676,530</b>
afectación a resultados a ejercicios anteriores	415,081	5,894,369
<b>Incremento/Disminución Neta en el Efectivo y Equivalentes al Efectivo</b>	<b>2,226,657</b>	<b>-3,467,228</b>
<b>Efectivo y Equivalentes al Efectivo al Inicio del Ejercicio</b>	<b>4,287,507</b>	<b>7,754,735</b>
<b>Efectivo y Equivalentes al Efectivo al Final del Ejercicio</b>	<b>6,514,164</b>	<b>4,287,507</b>

"Bajo protesta de decir verdad declaramos que los Estados Financieros y sus notas, son razonablemente correctos y son responsabilidad del emisor".

  
LIC. ANA CECILIA PORTILLO SERNA  
SUBDIRECTOR DE ADMINISTRACION Y FINANZAS

  
ING. GILDARDO FELIX ESPINOZA  
RECTOR DE LA UNIVERSIDAD

**Sistema Estatal de Evaluación**  
**Estado de Variación en la Hacienda Pública**  
**Universidad Tecnológica de Etchojoa**  
**al 31 de Diciembre de 2014**  
**(PESOS)**

CPCA-I-02


**CUENTA PÚBLICA ANUAL 2014**

Concepto	Hacienda Pública / Patrimonio Contribuido	Hacienda Pública / Patrimonio Generado de Ejercicio Anteriores	Hacienda Pública / Patrimonio Generado del Ejercicio	Ajustes por Cambios de Valor	Total
Rectificaciones de Resultados de Ejercicios Anteriores					
Patrimonio Neto Inicial Ajustado del Ejercicio	27934888	4086413	3335506	0	35356807
Aportaciones					0
Donaciones de Capital	376600	0	0	0	376600
Actualización de la Hacienda Pública/Patrimonio	0	3335506	-3335506	0	0
<b>Variaciones de la Hacienda Pública / Patrimonio Neto del Ejercicio</b>					
Resultados del Ejercicio (Ahorro/Desahorro)	0	0	6708687	0	6708687
Resultados de Ejercicios Anteriores	0	-6270969	0	0	-6270969
Revalúos	0	0	0	0	0
Reservas	0	0	0	0	0
<b>Hacienda Pública / Patrimonio Neto Final del Ejercicio 2013</b>	<b>28311488</b>	<b>1150949</b>	<b>6708687</b>	<b>0</b>	<b>36171124</b>
<b>Cambios en la Hacienda Pública / Patrimonio Neto del Ejercicio 2014</b>					
Aportaciones	0	0	0	0	0
Donaciones de Capital	464977	0	0	0	464977
Actualización de la Hacienda Pública/Patrimonio	0	6708687	-6708687	0	0
<b>Variaciones de la Hacienda Pública / Patrimonio Neto del Ejercicio</b>					
Resultados del Ejercicio (Ahorro/Desahorro)	0	0	30008	0	30008
Resultados de Ejercicios Anteriores	0	-880058	0	0	-880058
Revalúos	0	0	0	0	0
Reservas	0	0	0	0	0
<b>Saldo Neto en la Hacienda Pública / Patrimonio 2014</b>	<b>28776465</b>	<b>6979578</b>	<b>30008</b>	<b>0</b>	<b>35786051</b>

"Bajo protesta de decir verdad declaramos que los Estados Financieros y sus notas, son razonablemente correctos y son responsabilidad del emisor".



LIC. ANA CECILIA PORTILLO SERNA  
 SUBDIRECTOR DE ADMINISTRACION Y FINANZAS



ING. GILDARDO FELIX ESPINOZA  
 RECTOR DE LA UNIVERSIDAD