

MUSEO DEL CENTRO CULTURAL MUSAS

ESTADO DE SITUACION FINANCIERA

AL 31 DE DICIEMBRE DE 2013

(PESOS)

	2013	2012		2013	2012
ACTIVO			PASIVO		
ACTIVO CIRCULANTE	422,638	258,532	PASIVO CIRCULANTE	156,556	209,164
EFFECTIVO Y EQUIVALENTES	272,154	124,502	CUENTAS POR PAGAR A CORTO PLAZO	156,556	209,164
EFFECTIVO			ACREEDORES DIVERSOS	151,261	200,415
BANCOS DEPENDENCIAS Y OTROS	272,154	124,502	RETENCIONES Y CONTRIBUCIONES	5,294	8,749
DERECHOS A RECIBIR EFFECTIVO O EQUIVALENTES	103,513	65,984	TOTAL DE PASIVO	156,557	209,164
DEUDORES DIVERSOS	103,513	65,984			
INVENTARIO	46,972	68,045	HACIENDA PUBLICA / PATRIMONIO		
ALMACEN MUSAS	46,972	49,354	HACIENDA PUBLICA / PATRIMONIO CONTRIBUIDO	87,478	110,593
ALMACEN INVENTARIADO EN CONSIGNACION		18,691	ACTUALIZACIONES DE LA HACIENDA PUBLICA PATRIMONIO	87,478	110,593
ACTIVO NO CIRCULANTE	1,057,986	1,019,876	HACIENDA PUBLICA / PATRIMONIO GENERADO	1,236,581	658,651
BIENES MUEBLES	1,057,986	1,019,876	RESULTADO DEL EJERCICIO AHORRO / DESAHORRO	216,715	(21,118)
MOBILIARIO Y EQUIPO DE ADMINISTRACION	551,850	513,741	RESULTADO DE EJERCICIOS ANTERIORES	1,019,876	679,769
EQUIPO DE TRANSPORTE	216,286	216,286	TOTAL HACIENDA PUBLICA / PATRIMONIO	1,324,067	1,069,244
MAQ. OTROS EQUIPOS Y HERRAMIENTAS	289,850	289,850			
TOTAL DE ACTIVOS	1,480,624	1,278,408	TOTAL DE PASIVO Y HACIENDA PUBLICA / PATRIMONIO	1,480,624	1,278,408


C. RUBEN G. MARIELA VIZCAESCUSA
 DIRECTOR GENERAL


MUSEO DEL CENTRO CULTURAL MUSAS
 R.F.C. MCC090831K70
 Blvd. Agustín de Villanova S/N
 Villa de Sans Hermosillo, Sonora C.P. 83280


C.P. MA. MONSERRAT SOTO FELIX
 ADMINISTRADOR

MUSEO DEL CENTRO CULTURAL MUSAS
ESTADO DE ACTIVIDADES
DEL 01 DE ENERO AL 31 DE DICIEMBRE DE 2013
(PESOS)

	2013	2012
INGRESOS		
<i>Ingresos de Gestion</i>		
INGRESOS POR VENTA DE BIENES Y SERVICIOS	344,190	546,395
<i>Transferencias, Asignaciones, Subsidios y Otras Ayudas</i>		
TRANSFERENCIAS, ASIGNACIONES, SUBSIDIOS Y OTRAS AYUDAS	13,022,907	14,864,699
<i>Otros Ingresos</i>		
OTROS INGRESOS	55,686	15,284
	13,422,783	15,426,378
TOTAL DE INGRESOS		
GASTOS Y OTRAS PERDIDAS		
<i>Gastos De Funcionamiento</i>		
SERVICIOS PERSONALES	13,203,461	15,419,338
MATERIALES Y SUMINISTROS	7,399,366	7,788,327
SERVICIOS GENERALES	309,999	284,590
BIENES MUEBLES, INMUEBLES E INTANGIBLES	5,455,987	7,306,313
<i>Otros Gatos y Perdidas Extraordinarias</i>	38,109	40,108
DISMINUCION DE INVENTARIOS	2,607	28,158
	2,607	28,158
TOTAL DE GASTOS Y OTRAS PERDIDAS	13,206,068	15,447,496
AHORRO / DESAHORRO NETO DEL EJERCICIO	216,715	(21,118)

C. RUBÉN G. MATIELLA VILLAESCUSA
DIRECTOR GENERAL


CENTRO CULTURAL
musas
MUSEO DEL CENTRO CULTURAL MUSAS
R.F.C. MCC090831K70
Bvd. Agustín de Villaseñor S/N
Villa de San Hermosillo, Sonora C.P. 83206

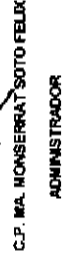
C.P. MA. MONSERAT SOTO FELIX
ADMINISTRADOR

MUSEO DEL CENTRO CULTURAL MUSAS
ESTADO DE VARIACIONES EN LA HACIENDA PUBLICA / PATRIMONIO
DEL 01 DE ENERO AL 31 DE DICIEMBRE DE 2013
(PESOS)

CONCEPTO	HACIENDA PUBLICA / PATRIMONIO CONTRIBUIDO	HACIENDA PUBLICA / PATRIMONIO GENERADO DE EJERCICIOS ANTERIORES	HACIENDA PUBLICA / PATRIMONIO GENERADO DEL EJERCICIO	AJUSTES POR CAMBIOS DE VALOR	TOTAL
HACIENDA PUBLICA / PATRIMONIO NETO 31 DIC 2011		979,769			979,769
RECTIFICACIONES DEL RESULTADO DE EJERCICIOS ANTERIORES					
CAMBIOS EN POLITICAS CONTABLES Y CAMBIOS POR ERRORES CONTABLES				110,563	110,563
PATRIMONIO NETO INICIAL AJUSTADO DEL EJERCICIO 2012					
VARIACIONES DE LA HACIENDA PUBLICA / PATRIMONIO NETO DEL EJERCICIO					
RESULTADOS DEL EJERCICIO: AHORRO / DESAHORRO			(21,118)		(21,118)
HACIENDA PUBLICA / PATRIMONIO NETO 31 DIC 2012		979,769	(21,118)	110,563	1,069,244
RECTIFICACIONES DEL RESULTADO DE EJERCICIOS ANTERIORES				(49,368)	(49,368)
CAMBIOS EN POLITICAS CONTABLES Y CAMBIOS POR ERRORES CONTABLES					
PATRIMONIO NETO INICIAL AJUSTADO DEL EJERCICIO 2013		979,769			979,769
CAMBIOS EN LA HACIENDA PUBLICA PATRIMONIO 2013		979,769			979,769
ACTUALIZACIONES DE LA HACIENDA PUBLICA PATRIMONIO				61,225	61,225
VARIACIONES DE LA HACIENDA PUBLICA / PATRIMONIO NETO DEL EJERCICIO					
RESULTADOS DEL EJERCICIO: AHORRO / DESAHORRO			216,715		216,715
AFECCION DE ACTIVO FIJO EN EL PATRIMONIO					
SALDO NETO EN LA HACIENDA PUBLICA / PATRIMONIO 2013		979,769	199,597	148,701	1,328,067

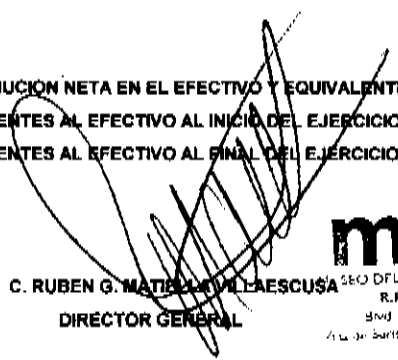
CENTRO CULTURAL
musas
MUSEO DEL CENTRO CULTURAL MUSAS
R.F.C. MCCD90811K10
Bvd. Agoston de Villasis S. 2.
Vlla de Som Hermosillo, Sonora C.P. 65724


C. RUBEN C. MATELLA
DIRECTOR GENERAL


C.P. MA. MONSERRAT SOTO FELIX
ADMINISTRADOR

MUSEO DEL CENTRO CULTURAL MUSAS
ESTADO DE FLUJOS DE EFECTIVO
DEL 01 DE ENERO AL 31 DE DICIEMBRE DE 2013
(PESOS)

CONCEPTO	2013	2012
FLUJOS DE EFECTIVO DE LAS ACTIVIDADES DE GESTION		
ORIGEN	13,422,783	15,426,378
INGRESOS POR VENTA DE BIENES Y SERVICIOS	344,190	546,395
TRANSFERENCIAS, ASIGNACIONES, SUBSIDIOS Y OTRAS AYUDAS	13,022,907	14,864,699
OTROS INGRESOS	55,886	15,284
APLICACION	13,203,461	15,419,338
SERVICIOS PERSONALES	7,399,366	7,768,327
MATERIALES Y SUMINISTROS	309,999	284,590
SERVICIOS GENERALES	5,455,987	7,306,313
BIENES INMUEBLES Y MUEBLES	38,109	40,108
FLUJOS NETOS DE EFECTIVO POR ACTIVIDADES DE OPERACION	219,322	7,040
APLICACION	-	-
VENTA DE ACTIVOS FISICOS	-	-
POR ACTIVIDADES DE INVERSION	-	-
APLICACION	-	-
INCREMENTO DE ACTIVOS FINANCIEROS	-	-
FLUJOS NETOS DE EFECTIVO POR ACTIVIDADES DE FINANCIAMIENTO	(71,670)	14,746
INCREMENTO / DISMINUCION NETA EN EL EFECTIVO Y EQUIVALENTES AL EFECTIVO	147,652	21,785
EFFECTIVO Y EQUIVALENTES AL EFECTIVO AL INICIO DEL EJERCICIO	124,502	102,717
EFFECTIVO Y EQUIVALENTES AL EFECTIVO AL FINAL DEL EJERCICIO	272,154	124,502


C. RUBEN G. MATAMOROS LA ESCUSA
 DIRECTOR GENERAL

CENTRO CULTURAL
musas

SEDE DEL CENTRO CULTURAL MUSAS
 R.F.C. HCC0908JIK70
 Blvd. Agustín de Villanova S.14
 Zona de Santa Margarita, Sección C. P.R. 97434


C.P. MA. MONSERRAT SOTO FELIX
 ADMINISTRADOR

MUSEO DEL CENTRO CULTURAL MUSAS

REPORTE ANALITICO DEL ACTIVO

DEL 01 DE ENERO AL 31 DE DICIEMBRE DE 2013

(PESOS)

CUENTA CONTABLE	SALDO INICIAL			CARGOS DEL PERIODO			ABONOS DEL PERIODO			SALDO FINAL		FLUJO DEL PERIODO (SI-SF)
	(SI)	1	2	3	4 (1+2-3)	(SF)	5	6 (1+5-4)	(1-4)			
1 ACTIVO	1,278,408		14,437,992		14,235,776			1,480,624	(202,216)			
1.1 ACTIVO CIRCULANTE	258,532		14,399,883		14,235,776			422,638	(164,107)			
1.1.1 EFECTIVO Y EQUIVALENTES	258,532		14,399,883		14,235,776			422,638	(147,652)			
1.1.1.1 EFECTIVO									-			
1.1.1.3 BANCOS DEPENDENCIAS Y OTROS	124,502		10,978,748		10,831,095			272,154	(147,652)			
1.1.2 DERECHOS A RECIBIR EFECTIVO O EQUIVALENTES	65,984		3,420,911		3,383,382			103,513	(37,528)			
1.1.2.3 DEUDORES DIVERSOS POR COBRAR A CORTO PLAZO	65,984		3,420,911		3,383,382			103,513	(37,528)			
1.1.4 INVENTARIO	68,045		224		21,298			46,972	21,074			
1.1.4.1 INVENTARIO DE MERCANCIA PARA LA VENTA	68,045		224		21,298			46,972	21,074			
1.2 ACTIVO NO CIRCULANTE	1,019,876		38,109		-			1,057,986	(38,109)			
1.2.4 BIENES MUEBLES	1,019,876		38,109		-			1,057,986	(38,109)			
1.2.4.1 MOBILIARIO Y EQUIPO DE ADMINISTRACION	513,741		36,109		-			551,850	(36,109)			

MUSEO DEL CENTRO CULTURAL MUSAS
REPORTE ANALITICO DE DEUDA PUBLICA
AL 31 DE DICIEMBRE DE 2013
(PESOS)

DENOMINACION DE LAS DEUDAS	MONEDA DE CONTRATACION	INSTITUCION O PAIS ACREEDOR	SALDOS AL 31 DE DICIEMBRE DE 2012	OPERACIONES DE ENDEUDAMIENTO DEL PERIODO			SALDOS AL 31 DE DICIEMBRE DE 2013
				AMORTIZACION BRUTA	COLOCACION BRUTA	ENDEUDAMIENTO NETO DEL PERIODO	
							VARIACION DEL ENDEUDAMIENTO DEL PERIODO
DEUDA PUBLICA							
CORTO PLAZO							
DEUDA PUBLICA INTERIOR			-	-	-	-	-
DEUDA PUBLICA EXTERIOR			-	-	-	-	-
SUBTOTAL CORTO PLAZO			-	-	-	-	-
LARGO PLAZO							
DEUDA PUBLICA INTERIOR			-	-	-	-	-
DEUDA PUBLICA EXTERIOR			-	-	-	-	-
SUBTOTAL LARGO PLAZO			-	-	-	-	-
OTROS PASIVOS			209,164	3,034,458	2,591,848	(52,609)	156,555
TOTAL DEUDA Y OTROS PASIVOS			44,277	739,475	828,229	(52,609)	196,555

MUSEO DEL CENTRO CULTURAL MUSAS
REPORTE ANALITICO DE INGRESOS PRESUPUESTALES
AL 31 DE DICIEMBRE DE 2013
(PESOS)

	FUENTE DEL INGRESO	LEY DE INGRESOS			RECAUDADO	AVANCE DE RECAUDACION RECAUDACION / ESTIMACION
		ESTIMADA	MODIFICADO	DEVENGADO		
I	IMPUESTOS	-	-	-	-	-
II	CONTRIBUCIONES DE MEJORA	-	-	-	-	-
III	DERECHOS	-	-	-	-	-
IV	CONTRIBUCIONES NO COMPRENDIDAS EN LAS FRACCIONES ANTERIORES, CAUSADAS EN EJERCICIOS FISCALES ANTERIORES	-	-	-	-	-
V	PRODUCTOS	-	-	-	-	-
VI	APROVECHAMIENTOS	-	-	-	-	-
VII	PARTICIPACIONES Y APORTACIONES	1,200,000	344,190	344,190	344,190	28.68%
VIII	TRANSFERENCIAS, SUBSIDIOS Y OTRAS AYUDAS	9,512,000	13,022,907	13,022,907	13,022,907	136.91%
IX	INGRESOS DERIVADOS DE FINANCIAMIENTO		55,686	55,686	55,686	100.00%

ESTADO ANALITICO DE INGRESOS POR FUENTE DE CONTRIBUCION

	TRIBUTARIO	ESTIMACION ANUAL			RECAUDADO	AVANCE DE RECAUDACION
		ANUAL	MODIFICADO	DEVENGADO		
	IMPUESTOS SOBRE LOS INGRESOS	-	-	-	-	-
	IMPUESTOS SOBRE EL PATRIMONIO	-	-	-	-	-
	IMPUESTOS SOBRE LA PRODUCCION, EL CONSUMO Y LAS TRANSACCIONES	-	-	-	-	-
	IMPUESTO AL COMERCIO EXTERIOR	-	-	-	-	-
	IMPUESTO SOBRE NOMINAS Y ASIMILABLES	-	-	-	-	-
	IMPUESTOS ECOLOGICOS	-	-	-	-	-
	ACCESORIOS	-	-	-	-	-
	OTROS IMPUESTOS	-	-	-	-	-
	SUB TOTAL TRIBUTARIOS	-	-	-	-	-
NO TRIBUTARIO						
I	DERECHOS	-	-	-	-	-
II	PRODUCTOS	-	-	-	-	-
III	APROVECHAMIENTOS	-	-	-	-	-
IV	CONTRIBUCIONES DE MEJORAS	-	-	-	-	-
	SUB TOTAL NO TRIBUTARIOS	-	-	-	-	-
TOTALES		-	-	-	-	-

MUSEO DEL CENTRO CULTURAL MUSAS
REPORTE ANALITICO DE INGRESOS PRESUPUESTALES
AL 31 DE DICIEMBRE DE 2013
(PESOS)

RUBRO	LEY DE INGRESOS			AVANCE DE RECAUDACION RECAUDACION / ESTIMACION	
	ESTIMADA	MODIFICADO	DEVENGADO	RECAUDADO	ESTIMACION
INGRESOS POR LA VENTA DE BIENES Y SERVICIOS	1,200,000	344,190	344,190	344,190	28.68%
TRANSFERENCIAS, SUBSIDIOS Y OTRAS AYUDAS	9,512,000	13,022,907	13,022,907	13,022,907	136.91%
OTROS INGRESOS		55,686	55,686	55,686	
SUMA DE INGRESOS	10,712,000	13,422,783	13,422,783	13,422,783	125.31%

RUBRO / TIPO	LEY DE INGRESOS			AVANCE DE RECAUDACION RECAUDACION / ESTIMACION	
	ESTIMADA	MODIFICADO	DEVENGADO	RECAUDADO	ESTIMACION
7 INGRESOS POR LA VENTA DE BIENES Y SERVICIOS	1,200,000	344,190	344,190	344,190	28.68%
71 INGRESOS POR LA VENTA DE BIENES Y SERVICIOS DE ORGANISMOS DESENTRALIZADOS	1,200,000	344,190	344,190	344,190	28.68%
9 TRANSFERENCIAS, SUBSIDIOS Y OTRAS AYUDAS	9,512,000	13,022,907	13,022,907	13,022,907	136.91%
91 TRANSFERENCIAS INTERNAS Y ASIGNACIONES AL SECTOR PUBLICO	9,512,000	13,022,907	13,022,907	13,022,907	136.91%
4 OTROS INGRESOS Y BENEFICIOS	-	55,686	55,686	55,686	
4.3 OTROS INGRESOS Y VARIOS		55,686	55,686	55,686	
SUMA DE INGRESOS	10,712,000	13,422,783	13,422,783	13,422,783	136.91%

MUSEO DEL CENTRO CULTURAL MUSAS
REPORTE ANALITICO DE INGRESOS PRESUPUESTALES
AL 31 DE DICIEMBRE DE 2013
(PESOS)

	RUBRO / TIPO / CLASE	LEY DE INGRESOS			RECAUDADO	AVANCE DE RECAUDACION / ESTIMACION
		ESTIMADA	MODIFICADO	DEVENGADO		
7	INGRESOS POR LA VENTA DE BIENES Y SERVICIOS					
7.1	INGRESOS POR LA VENTA DE BIENES Y SERVICIOS DE ORGANISMOS DECENTRALIZADOS	1,200,000	344,190	344,190	344,190	28.68%
7.1.1	INGRESOS PROPIOS	1,200,000	344,190	344,190	344,190	28.68%
9	TRANSFERENCIAS, SUBSIDIOS Y OTRAS AYUDAS					
9.1	TRANSFERENCIAS INTERNAS Y ASIGNACIONES AL SECTOR PUBLICO	9,512,000	13,022,907	13,022,907	13,022,907	136.91%
9.1.1	SUBSIDIOS ESTATALES	9,512,000	13,022,907	13,022,907	13,022,907	1
4	OTROS INGRESOS Y BENEFICIOS					
4.3	OTROS INGRESOS Y VARIOS	-	55,686	55,686	55,686	0
4.3.1	OTROS INGRESOS	-	55,686	55,686	55,686	-
	SUMA DE INGRESOS	10,712,000	13,422,783	13,422,783	13,422,783	2

MUSEO DEL CENTRO CULTURAL MUSAS
REPORTE ANALITICO DE INGRESOS PRESUPUESTALES
AL 31 DE DICIEMBRE DE 2013
(PESOS)

CLASIFICACION ECONOMICA	RUBRO / TIPO	LEY DE INGRESOS			RECAUDADO	AVANCE DE RECAUDACION RECAUDACION / ESTIMACION
		ESTIMADA	MODIFICADO	DEVENGADO		
	INGRESOS	10,712,000	13,422,783	13,422,783	13,422,783	125.31%
	INGRESOS CORRIENTES	10,712,000	13,422,783	13,422,783	13,422,783	125.31%
	INGRESOS POR LA VENTA DE BIENES Y SERVICIOS	1,200,000	344,190	344,190	344,190	28.68%
	INGRESOS POR LA VENTA DE BIENES Y SERVICIOS DE ORGANISMOS DESENCENTRALIZADOS	1,200,000	344,190	344,190	344,190	28.68%
	TRANSFERENCIAS, SUBSIDIOS Y OTRAS AYUDAS	9,512,000	13,022,907	13,022,907	13,022,907	136.91%
	TRANSFERENCIAS INTERNAS Y ASIGNACIONES AL SECTOR PUBLICO	9,512,000	13,022,907	13,022,907	13,022,907	136.91%

MUSEO DEL CENTRO CULTURAL MUSAS
REPORTE ANALITICO DE INGRESOS PRESUPUESTALES
AL 31 DE DICIEMBRE DE 2013
(PESOS)

CLASIFICACION ECONOMICA	RUBRO / TIPO / CLASE	LEY DE INGRESOS ESTIMADA	MODIFICADO	DEVENGADO	RECAUDADO	AVANCE DE RECAUDACION RECAUDACION / ESTIMACION
1	INGRESOS	10,712,000	13,422,783	13,422,783	13,422,783	125.31%
1.1	INGRESOS CORRIENTES	10,712,000	13,422,783	13,422,783	13,422,783	125.31%
7	INGRESOS POR LA VENTA DE BIENES Y SERVICIOS	1,200,000	344,190	344,190	344,190	0
7.1	INGRESOS POR LA VENTA DE BIENES Y SERVICIOS DE ORGANISMOS DESENTRALIZADOS	1,200,000	344,190	344,190	344,190	28.68%
7.1.1	INGRESOS PROPIOS	1,200,000	344,190	344,190	344,190	28.68%
9	TRANSFERENCIAS, SUBSIDIOS Y OTRAS AYUDAS	9,512,000	13,022,907	13,022,907	13,022,907	136.91%
9.1	TRANSFERENCIAS INTERNAS Y ASIGNACIONES AL SECTOR PUBLICO	9,512,000	13,022,907	13,022,907	13,022,907	136.91%
9.1.1	SUBSIDIOS ESTATALES	9,512,000	13,022,907	13,022,907	13,022,907	136.91%
4	OTROS INGRESOS Y BENEFICIOS	-	55,686	55,686	55,686	-

MUSEO DEL CENTRO CULTURAL MUSAS
ESTADO DEL EJERCICIO DEL PRESUPUESTO POR CAPITULO DEL GASTO
AL 31 DE DICIEMBRE DE 2013
(PESOS)

EJERCICIO DEL PRESUPUESTO CAPITULO DEL GASTO	PRESUPUESTO DE EMBESOS APROBADO	AMPLIACIONES / REDUCCIONES	PRESUPUESTO VIGENTE	COMPRONETIDO	PRESUPUESTO DISPONIBLE PARA COMPRONETIR	DEVENGADO	COMPRONETIDO NO DEVENGADO	PRESUPUESTO SIN DEVENGAR	EJERCIDO	PAGADO	CUENTAS POR PAGAR (DEUDA)
1000 SERVICIOS PERSONALES	6 732 000	887 306	7 369 306	7 369 306	-	7 369 306	-	-	7 369 306	7 369 306	-
2000 MATERIALES Y SUMINISTROS	439 749	1 229 749	310 000	310 000	-	310 000	-	-	310 000	310 000	-
3000 SERVICIOS GENERALES	3 540 251	2 125 026	5 675 209	5 455 967	219 322	5 455 967	-	219 322	5 455 967	5 455 967	-
4000 TRANSFERENCIAS, ASIGNACIONES, SUBSIDIOS Y OTRAS AYUDAS	-	-	-	-	-	-	-	-	-	-	-
5000 BECAS, BUEBES, INMUEBLES E INTANGIBLES	20 000	15 109	38 109	38 109	(0)	38 109	-	(0)	38 109	38 109	-
6000 INVERSION PUBLICA	-	-	-	-	-	-	-	-	-	-	-
7000 INVERSIONES FINANCIERAS Y OTRAS PROVISIONES	-	-	-	-	-	-	-	-	-	-	-
8000 PARTICIPACIONES Y APORTACIONES	-	-	-	-	-	-	-	-	-	-	-
9000 DEUDA PUBLICA	-	-	-	-	-	-	-	-	-	-	-
SUMAS	13 712 000	2 710 793	13 422 793	13 203 492	219 322	13 203 492	-	219 322	13 203 492	13 203 492	-

MUSEO DEL CENTRO CULTURAL MUSAS
ESTADO DEL EJERCICIO DEL PRESUPUESTO POR CLASIFICACION ECONOMICA
AL 31 DE DICIEMBRE DE 2013
(PESOS)

EJERCICIO DEL PRESUPUESTO CLASIFICACION ECONOMICA	PRESUPUESTO DE RECURSOS APROBADO	AMPLIACIONES / REDUCCIONES	PRESUPUESTO VIGENTE	PRESUPUESTO DISPONIBLE PARA		COMROMETIDO NO DEVENGADO	DEVENGADO	COMROMETIDO NO DEVENGADO	PRESEBUJETO NO DEVENGADO	EJERCIDO	PAGADO	CUENTAS POR PAGAR (DEUDA)
				COMROMETIDO	COMROMETER							
2 GASTOS	10.712.000	2.710.703	13.422.703	13.203.462	219.222	-	13.203.462	-	219.222	13.203.462	13.203.462	-
2.1 GASTOS CORRIENTES	10.692.000	2.005.309	13.344.674	13.165.352	219.222	-	13.165.352	-	219.222	13.165.352	13.165.352	-
2.1.1 GASTOS DE CONSUMO DE LOS ENTES DEL GOBERNO	10.662.000	2.005.309	13.344.674	13.165.352	219.222	-	13.165.352	-	219.222	13.165.352	13.165.352	-
2.1.1.1 REMUNERACIONES	6.712.000	887.306	7.396.366	7.396.366	-	-	7.396.366	-	-	7.396.366	7.396.366	-
2.1.1.2 COMPRA DE BIENES Y SERVICIOS	3.950.000	2.005.309	5.955.306	5.765.987	219.222	-	5.765.987	-	219.222	5.765.987	5.765.987	-
2.1.2 PRESTACIONES DE SEGURIDAD SOCIAL	-	-	-	-	-	-	-	-	-	-	-	-
2.2 GASTOS DE CAPITAL	20.000	18.102	38.102	38.102	(0)	-	38.102	-	(0)	38.102	38.102	-
2.2.2 ACTIVOS FIJOS	100.000	18.102	38.102	38.102	(0)	-	38.102	-	(0)	38.102	38.102	-

MUSEO DEL CENTRO CULTURAL MUSAS
 ESTADO DEL EJERCICIO DEL PRESUPUESTO POR CLASIFICACION FUNCIONAL
 AL 31 DE DICIEMBRE DE 2013
 (PESOS)

EJERCICIO DEL PRESUPUESTO CLASIFICACION FUNCIONAL	PRESUPUESTO DE ERRORES APROBADO	AMPLIACIONES / REDUCCIONES	PRESUPUESTO VIGENTE	COMPRONETIDO	PRESUPUESTO DISPONIBLE PARA COMPRONETER	DEVENGADO	COMPRONETIDO NO DEVENGADO	PRESUPUESTO NO DEVENGADO	EJERCIDO	PAGADO	Cuentas por pagar (Deuda)
1 GOBIERNO	13,712,000	2,710,783	13,422,733	13,203,462	219,322	13,203,462	-	219,322	13,203,462	13,203,462	-
19 OTROS SERVICIOS GENERALES	13,712,000	2,710,783	13,422,733	13,203,462	219,322	13,203,462	-	219,322	13,203,462	13,203,462	-