


UNIVERSIDAD TECNOLÓGICA DE NOGALES SONORA

Estado de Situación Financiera
Al 31/jul./2015

Usu: supervisor
Rep: rptEstadoSituaciónFinanciera

Fecha y hora de Impresión | 26/ago./2015
03:06 p. m.

	<u>2015</u>	<u>2014</u>		<u>2015</u>	<u>2014</u>
ACTIVO			PASIVO		
<u>ACTIVO CIRCULANTE</u>	<u>\$7,928,352.30</u>	<u>\$18,995,694.72</u>	<u>PASIVO CIRCULANTE</u>	<u>\$1,932,852.89</u>	<u>\$4,873,347.95</u>
<i>EFFECTIVO Y EQUIVALENTES</i>	\$7,904,063.39	\$17,845,954.01	Cuentas por pagar a corto plazo	\$1,267,684.10	\$3,693,578.89
Efectivo	\$3,000.00	\$3,000.00	SERVICIOS PERSONALES POR PAGAR A CORTO PLAZO	\$122,245.74	\$1,454,498.61
BANCOS/TESORERÍA	\$126,277.80	\$221,012.97	RETENCIONES Y CONTRIBUCIONES POR PAGAR A CORTO PL	\$1,145,438.36	\$2,239,090.08
INVERSIONES TEMPORALES (HASTA 3 MESES)	\$7,774,785.59	\$17,121,931.04	PROVISIONES A CORTO PLAZO	\$0.00	\$950,884.30
<i>DERECHOS A RECIBIR EFFECTIVO O EQUIVALENTES</i>	\$24,288.91	\$1,151,197.74	OTRAS PROVISIONES A CORTO PLAZO	\$0.00	\$950,884.30
DEUDORES DIVERSOS POR COBRAR A CORTO PLAZO	\$24,288.91	\$1,151,197.74	OTROS PASIVOS A CORTO PLAZO	\$665,168.79	\$228,821.06
<i>DERECHOS A RECIBIR BIENES O SERVICIOS</i>	\$0.00	-\$1,437.03	INGRESOS POR CLASIFICAR	\$42,120.49	\$34,019.48
ANTICIPO A PROVEEDORES POR ADQUISICIÓN DE BIENES Y	\$0.00	-\$1,437.03	OTROS PASIVOS CIRCULANTES	\$623,048.30	\$194,085.50
Total de Activos Circulantes	\$7,928,352.30	\$18,995,694.72	Total de Pasivos Circulantes	\$1,932,852.89	\$4,873,347.95
<u>ACTIVO NO CIRCULANTE</u>	<u>\$129,838,005.19</u>	<u>\$121,500,383.45</u>	<u>PASIVO NO CIRCULANTE</u>	<u>\$0.00</u>	<u>\$0.00</u>
<i>BIENES INMUEBLES, INFRAESTRUCTURA Y CONSTRUCCIONES EN</i>	\$73,134,451.71	\$73,134,451.71	Total de Pasivos	\$1,932,852.89	\$4,873,347.95
TERRENOS	\$1,246,977.83	\$1,246,977.83	HACIENDA PÚBLICA/ PATRIMONIO		
EDIFICIOS NO HABITACIONALES	\$71,887,473.88	\$71,887,473.88	HACIENDA PÚBLICA/PATRIMONIO CONTRIBUIDO	\$120,516,417.78	\$0.00
<i>BIENES MUEBLES</i>	\$56,605,992.51	\$40,025,691.74	APORTACIONES	\$120,516,417.78	\$0.00
MOBILIARIO Y EQUIPO DE ADMINISTRACIÓN	\$20,526,150.44	\$14,994,105.22	HACIENDA PÚBLICA /PATRIMONIO GENERADO	\$15,317,086.82	\$135,422,730.22
MOBILIARIO Y EQUIPO EDUCACIONAL Y RECREATIVO	\$25,447,322.84	\$25,408,942.28	RESULTADOS DEL EJERCICIO (AHORRO/ DESAHORRO)	\$4,162,473.10	\$249,097.91
EQUIPO E INSTRUMENTAL MÉDICO Y DE LABORATORIO	\$66,908.80	\$0.00	RESULTADOS DE EJERCICIOS ANTERIORES	\$11,154,613.72	\$135,073,632.31
VEHÍCULOS Y EQUIPO DE TRANSPORTE	\$3,763,297.52	\$2,905,641.00	<u>EXCESO O INSUFICIENCIA EN LA ACTUALIZACIÓN DE LA I</u>	<u>\$0.00</u>	<u>\$0.00</u>
MAQUINARIA, OTROS EQUIPOS Y HERRAMIENTAS	\$6,405,518.16	\$4,289,207.48	Total Hacienda Pública/Patrimonio	\$135,833,504.60	\$135,422,730.22
COLECCIONES, OBRAS DE ARTE Y OBJETOS VALIOSOS	\$396,794.75	\$396,794.75	Total de Pasivo y Hacienda Pública/Patrimonio	\$137,766,357.49	\$140,296,078.17
<i>ACTIVOS INTANGIBLES</i>	\$242,440.00	\$0.00			
SOFTWARE	\$242,440.00	\$0.00			
<i>DEPRECIACIÓN, DETERIORO Y AMORTIZACIÓN ACUMULADA DE BIENES</i>	-\$213,115.03	\$0.00			
DEPRECIACIÓN ACUMULADA DE BIENES MUEBLES	-\$213,115.03	\$0.00			
<i>ACTIVOS DIFERIDOS</i>	\$68,236.00	\$160,240.00			
OTROS ACTIVOS DIFERIDOS	\$68,236.00	\$160,240.00			
Total de Activos No Circulantes	\$129,838,005.19	\$121,500,383.45			
Total de Activos	\$137,766,357.49	\$140,296,078.17			



UNIVERSIDAD TECNOLÓGICA DE NOGALES

SONORA

Estado de Situación Financiera


Al 31/jul./2015


Usu: supervisor

Rep: rptEstadoSituacionFinanciera

Fecha y hora de Impresión | 26/ago./2015 | 03:06 p. m.

	<u>2015</u>	<u>2014</u>
CUENTAS DE ORDEN PRESUPUESTARIA		
LEY DE INGRESOS		\$0.00
LEY DE INGRESOS ESTIMADA	\$54,024,358.00	\$52,853,743.00
LEY DE INGRESOS POR EJECUTAR	\$22,092,178.63	\$24,649,796.08
MODIFICACIONES A LA LEY DE INGRESOS ESTIMADA	\$6,633,400.00	\$0.00
LEY DE INGRESOS DEVENGADA	\$38,565,579.37	\$28,203,946.92
LEY DE INGRESOS RECAUDADA	\$38,565,579.37	\$28,203,946.92
PRESUPUESTO DE EGRESOS		\$0.00
PRESUPUESTO DE EGRESOS APROBADO	\$54,024,358.00	\$52,853,743.00
PRESUPUESTO DE EGRESOS POR EJERCER	\$18,002,048.37	\$24,944,564.21
PRESUPUESTO DE EGRESOS MODIFICADO	\$13,132,963.15	\$205,248.30
PRESUPUESTO DE EGRESOS COMPROMETIDO	\$49,155,272.78	\$28,114,477.09
PRESUPUESTO DE EGRESOS DEVENGADO	\$49,155,272.78	\$27,964,542.95
PRESUPUESTO DE EGRESOS EJERCIDO	\$49,155,272.78	\$27,804,542.95
PRESUPUESTO DE EGRESOS PAGADO	\$49,155,272.78	\$26,450,044.34


LIC. JESUS OCHOA VIO ELIAS PORTILLO
DIRECTOR DE ADMINISTRACION Y FINANZAS


MTRO. JUAN MAURO CONTRALES BUJANDA
RECTOR DE LA UNIVERSIDAD