

# *Anexo 1*

## ***Presentación de los Estados Financieros, Información Contable, Presupuestal y Programática de la Entidad al 30 de Junio de 2016***

- ***Estado de Situación Financiera (ETCA-I-01 )***
- ***Estado de Actividades (ETCA-I-02)***

**A. Presentación de los Estados Financieros, Información Contable, Presupuestal y Programática de la Entidad al 30 de Junio del 2016.**

- Estado de Situación Financiera (ETCA-I-01)
- Estado de Actividades (ETCA-I-02)


Sistema Estatal de Evaluación  
Estado de Situación Financiera  
SISTEMA PARA EL DESARROLLO INTEGRAL DE LA FAMILIA DEL ESTADO DE SONORA  
AL 30 DE JUNIO DE 2016

ETCA-1-01

ACTIVO	(PEBOS)		PASIVO	TRIMESTRE: SEGUNDO DE 2016	
	JUN-2016	DIC-2015		JUN-2016	DIC-2015
<b>Activo Circulante</b>			<b>Pasivo Circulante</b>		
Electivo y Equivalentes	70,553,082.73	39,489,888.53	Cuentas por Pagar a Corto Plazo	67,743,227.33	116,299,898.89
Derechos a Recibir Efectivo o Equivalentes	110,201,633.81	160,485,062.76	Documentos por Pagar a Corto Plazo	-	-
Derechos a Recibir Bienes o Servicios	-	-	Porción a Corto Plazo de la Deuda Pública a Largo Plazo	-	-
Inventarios	134,951.47	25,519.30	Títulos y Valores a Corto Plazo	-	-
Almacenes	-	-	Pasivos Diferidos a Corto Plazo	-	-
Estimación por Pérdida o Deterioro de Activos Circulantes	16,528,955.37	-	Fondos y Bienes de Terceros en Garantía y/o Administración a Corto Plazo	-	-
Otros Activos Circulantes	-	-	Provisiones a Corto Plazo	-	-
	-	-	Otros Pasivos a Corto Plazo	-	-
<b>Total de Activos Circulantes</b>	<b>164,960,712.64</b>	<b>199,961,450.59</b>	<b>Total de Pasivos Circulantes</b>	<b>67,743,227.33</b>	<b>116,299,898.89</b>
<b>Activo No Circulante</b>			<b>Pasivo No Circulante</b>		
Inversiones Financieras a Largo Plazo	-	-	Cuentas por Pagar a Largo Plazo	-	-
Derechos a Recibir Efectivo o Equivalentes a Largo Plazo	-	-	Documentos por Pagar a Largo Plazo	-	-
Bienes Inmuebles, Infraestructura y Construcciones en Proceso	203,133,246.21	203,133,246.21	Deuda Pública a Largo Plazo	-	-
Bienes Muebles	110,259,211.85	113,430,136.05	Pasivos Diferidos a Largo Plazo	-	-
Activos Intangibles	-	-	Fondos y Bienes de Terceros en Garantía y/o en Administración a Largo Plazo	-	-
Depreciación, Deterioro y Amortización Acumulada de Bienes	71,516,644.87	81,489,931.17	Provisiones a Largo Plazo	-	-
Activos Diferidos	237,252.90	244,252.90			
Estimación por Pérdida o Deterioro de Activos no Circulantes	-	20,719,314.05			
Otros Activos no Circulantes	-	-			
<b>Total de Activos No Circulantes</b>	<b>242,113,056.03</b>	<b>234,681,386.94</b>	<b>Total de Pasivos No Circulantes</b>		
<b>Total de Activos</b>	<b>406,473,778.73</b>	<b>434,679,839.53</b>	<b>Total de Pasivo</b>	<b>67,743,227.33</b>	<b>116,299,898.89</b>
			<b>Hacienda Pública/Patrimonio</b>		
			<b>Hacienda Pública/Patrimonio Contribuido</b>		
			Aportaciones	44,117.93	44,117.93
			Donaciones de Capital	44,117.93	44,117.93
			Actualización de la Hacienda Pública/Patrimonio	-	-
			<b>Hacienda Pública/Patrimonio Generado</b>		
			Resultados del Ejercicio (Ahorro/ Desahorro)	338,866,433.47	316,236,022.74
			Resultados de Ejercicios Anteriores	28,818,718.14	55,494,295.40
			Raváluos	308,889,715.33	280,741,727.31
			Reservas	-	-
			Rectificaciones de Resultados de Ejercicios Anteriores	-	-
			<b>Exceso o insuficiencia en la Actualización de la Hacienda Pública/Patrimonio</b>		
			Resultado por Posición Monetaria	-	-
			Resultado por Tenencia de Activos no Monetarios	-	-
			<b>Total Hacienda Pública/Patrimonio</b>	<b>338,730,551.40</b>	<b>316,280,140.84</b>
			<b>Total de Pasivo y Hacienda Pública/Patrimonio</b>	<b>406,473,778.73</b>	<b>434,679,839.53</b>

"Bajo protesta de decir verdad declaramos que los Estados Financieros y sus Notas, son razonablemente correctos y son responsabilidad del emisor"

  
C.P. ANA LUISA LEOS SELDNER  
Contadora General

  
LIC. LUIS CARLOS SOTO GUTIERREZ  
Coordinador General de Administración

  
LIC. JOSÉ AGUSTÍN PACHECO TAPIA  
Director de Planeación y Finanzas

  
LIC. KARINA TERESITA ZARATE FÉLIX  
Directora General

Sistema Estatal de Evaluación  
Estado de Actividades  
SISTEMA PARA EL DESARROLLO INTEGRAL DE LA FAMILIA DEL ESTADO DE SONORA  
DEL 1 DE ENERO AL 30 DE JUNIO DE 2016  
(PESOS)

ETCA-I-02

TRIMESTRE: SEGUNDO DE 2016

	JUN-2016	JUN-2015
<b>INGRESOS Y OTROS BENEFICIOS</b>		
<b>Ingresos de la Gestión</b>	<b>5,586,689.64</b>	<b>4,291,365.65</b>
Impuestos	0.00	0.00
Cuotas y Aportaciones de Seguridad Social	0.00	0.00
Contribuciones de Mejoras	0.00	0.00
Derechos	0.00	0.00
Productos de Tipo Corriente	1,415.39	693.65
Aprovechamientos de Tipo Corriente	0.00	0.00
Ingresos por Venta de Bienes y Servicios	5,685,484.15	4,290,672.00
Ingresos no Comprendidos en las Fracciones de la Ley de Ingresos Causados en Ejercicios Fiscales Anteriores Pendientes de Liquidación o Pago	0.00	0.00
<b>Participaciones, Aportaciones, Transferencias, Asignaciones, Subsidios y Otras Ayudas</b>	<b>296,159,603.03</b>	<b>283,802,811.79</b>
Participaciones y Aportaciones	40,286,785.98	39,106,027.29
Transferencias, Asignaciones, Subsidios y Otras Ayudas	255,872,817.05	244,696,784.50
<b>Otros Ingresos y Beneficios</b>	<b>28,652,360.38</b>	<b>65,436,825.13</b>
Ingresos Financieros	0.00	0.00
Incremento por Variación de Inventarios	0.00	0.00
Disminución del Exceso de Estimaciones por Pérdida o Deterioro u Obsolescencia	0.00	0.00
Disminución del Exceso de Provisiones	28,652,360.38	65,436,825.13
Otros Ingresos y Beneficios Varios	0.00	0.00
<b>Total de Ingresos y Otros Beneficios</b>	<b>330,288,662.95</b>	<b>343,631,002.57</b>
<b>GASTOS Y OTRAS PÉRDIDAS</b>		
<b>Gastos de Funcionamiento</b>	<b>145,087,794.53</b>	<b>116,850,955.45</b>
Servicios Personales	108,421,564.32	100,732,828.92
Materiales y Suministros	4,137,448.86	2,422,469.90
Servicios Generales	32,538,791.35	12,665,666.63
<b>Transferencia, Asignaciones, Subsidios y Otras Ayudas</b>	<b>123,847,905.22</b>	<b>80,818,576.42</b>
Transferencias Internas y Asignaciones al Sector Público	0.00	0.00
Transferencias al Resto del Sector Público	0.00	0.00
Subsidios y Subvenciones	0.00	0.00
Ayudas Sociales	123,847,905.22	80,818,576.42
Pensiones y Jubilaciones	0.00	0.00
Transferencias a Fideicomisos, Mandatos y Contratos Análogos	0.00	0.00
Transferencias a la Seguridad Social	0.00	0.00
Donativos	0.00	0.00
Transferencias al Exterior	0.00	0.00
<b>Participaciones y Aportaciones</b>	<b>0.00</b>	<b>0.00</b>
Participaciones	0.00	0.00
Aportaciones	0.00	0.00
Convenios	0.00	0.00
<b>Intereses, Comisiones y Otros Gastos de la Deuda Pública</b>	<b>0.00</b>	<b>0.00</b>
Intereses de la Deuda Pública	0.00	0.00
Comisiones de la Deuda Pública	0.00	0.00
Gastos de la Deuda Pública	0.00	0.00
Costo por Coberturas	0.00	0.00
Ayudas Financieras	0.00	0.00
<b>Otros Gastos y Pérdidas Extraordinarias</b>	<b>31,536,445.06</b>	<b>34,030,645.01</b>
Estimaciones, Depreciaciones, Deterioros, Obsolescencia y Amortizaciones	14,095,135.31	12,198,123.56
Provisiones	508,247.97	460,833.38
Disminución de Inventarios	0.00	0.00
Aumento por Insuficiencia de Estimaciones por Pérdida o Deterioro y Obsolescencia	16,861,677.78	21,268,269.07
Aumento por Insuficiencia de Provisiones	0.00	0.00
Otros Gastos	373,384.00	103,319.00
<b>Inversión Pública</b>	<b>0.00</b>	<b>0.00</b>
Inversión Pública no Capitalizable	0.00	0.00
<b>Total de Gastos y Otras Pérdidas</b>	<b>300,482,144.81</b>	<b>230,700,776.88</b>
<b>Resultados del Ejercicio (Ahorro/Desahorro)</b>	<b>28,816,718.14</b>	<b>112,830,225.69</b>

Bajo protesta de decir verdad declaramos que los Estados Financieros y sus Notas, son razonablemente correctos y son responsabilidad del emisor

Ana Luisa Leos S.  
C.P. ANA LUISA LEOS SELDNER  
Contadora General


LIC. JOSÉ AGUSTÍN PACHECO TAPIA  
Director de Planeación y Finanzas

LIC. LUIS CARLOS SOTO GUTIERREZ  
Coordinador General de Administración

LIC. KARINA TERESITA ZARATE FELIX  
Directora General

# *Anexo 2*

***Presentación de Informes de las cuentas 11290 Otros Derechos a Recibir Efectivo o Equivalentes a corto plazo, saldo desglosado por antigüedad y 11220 Cuentas por Cobrar a Corto Plazo de los Centros que Captan Ingresos al Segundo Trimestre de 2016.***

A handwritten signature in black ink, consisting of several overlapping loops and lines, located in the bottom right corner of the page.


**B. Presentación de Informes de las cuentas 11290 Otros Derechos a Recibir Efectivo o Equivalentes a corto plazo, desglosado por antigüedad y 11220 Cuentas por Cobrar a Corto Plazo de los Centros que Captan Ingresos, al Segundo Trimestre de 2016**

La cuenta representa el saldo a cargo de la Secretaría de Hacienda del Estado de Sonora, por concepto de recursos aprobados en presupuesto de ingresos y egresos calendarizados y no radicados al Sistema para el Desarrollo Integral de la Familia del Estado de Sonora, aun cuando la Secretaría de Hacienda emitió Orden de Pago a favor del Sistema, por lo cual se considera recuperable.

**SALDO A CARGO DE LA SECRETARÍA DE HACIENDA DE LA CUENTA DE MAYOR  
11290 Y 11220 (DESAY.Y DESP.)  
AL 30 DE JUNIO DE 2016**

**\$ 106'277,579**

AÑO	F.F.	CONCEPTO	RECUPERACIÓN		
			AL 30 DE JUNIO DE 2016		
2013	(2)	Reemplacamiento 2013	247,740	*	
	(6)	Retención a Municipios Septiembre 2013	5'101,721	5'349,461	SIN MOVIMIENTO
2014	(1)	Servicios Personales	9,741,403	*	
		Apoyos Temporada Invernal	8,000,000	*	
		Comunicación Social	125,000	*	
	(2)	Reemplacamiento 2014	8'952,555	*	
	(5)	Retención a Municipios Despesas PAASV	2,952,240		
	(6)	Retención a Municipios Desayunos Escolares	1'698,009	31'469,207	SIN MOVIMIENTO
2015	(1)	Servicios Personales	11'299,050	*	
		Gasto Operativo DIF	15'219,586		
		Peso Por Peso	3,050,000		
		Procuraduría de la Defensa del Adulto Mayor	2,475,000		
		Becas Consejo Estatal Discapacitados	575,000		
		Comunicación Social	17,399	*	
	(2)	Reemplacamiento 2015	654,006	*	
	(4)	Rendimientos FAMAS 2015	166	*	
	(5)	Retención a Municipios Despesas PAASV	3'865,500		
	(6)	Retención a Municipios Desayunos Escolares	8'539,891	45'695,599	54 % DE RECUPERACIÓN
	(1)	Servicios Personales	4'516,555	*	
Gasto Operativo DIF		24,600			
(2)	Reemplacamiento 2016	3'637,980			




AÑO	F.F.	CONCEPTO	RECUPERACIÓN		
			AL 30 DE JUNIO DE 2016		
2016	(5)	Retención a Municipios Despesas PAASV	1'674,720		
	(6)	Retención a Municipios Desayunos Escolares	13'909,457	23'763,312	
<b>SALDOS</b>				<b>106'277,579</b>	

Del saldo arriba mencionado, en la pasada sesión se solicitó autorización para registrar contablemente, la cancelación del importe \$ 247,740.00 (Son: Doscientos cuarenta y siete mil setecientos cuarenta pesos 00/100 M.N.) por concepto de reemplacamiento correspondiente al ejercicio 2013, así como el importe \$ 5'101,721.00 (Son: Cinco millones ciento uno mil setecientos veinte y un pesos 00/100 M.N.) por concepto de Retención a Municipios del programa Desayunos Escolares, correspondiente a septiembre de 2013. Se tomó la decisión de cancelar dicho registro, toda vez que se encuentra en gestión de recuperación.

<b>5'349,461.00</b>	<b>2013 a RECUPERAR</b>
---------------------	-------------------------

Es muy importante mencionar que derivado de auditoría financiera al ejercicio fiscal 2015 practicada por el Despacho Externo Almaráz Tamayo S.C. nos fue presentado informe de recomendaciones, donde se establece que no debemos registrar contablemente las ministraciones calendarizadas en los presupuestos de ingresos autorizados por el congreso del estado y contenidos en la Ley de Ingresos vigente, sino hasta que el recurso efectivamente sea radicado a cuenta bancaria propiedad del Sistema para el Desarrollo Integral de la Familia del Estado de Sonora. Dicha recomendación daría origen a registro contable a cancelar el reconocimiento de los recursos pendientes de recibir por parte de la Secretaría de Hacienda, registro que se encuentra en proceso de análisis y valuación.




Informe parcial de la cuenta **11220 Cuentas por Cobrar a corto plazo saldo al 30 de junio de 2016**, importe acumulado de **\$ 17'859,734.34** desglosado por antigüedad.

**1. SALDO DE LA CUENTA DE MAYOR 11220 00009 CUENTAS POR COBRAR CREE (SUBROGADOS)**

La cuenta representa el saldo a cargo de instituciones de seguridad social que mantienen convenios celebrados con el Sistema para el Desarrollo Integral de la Familia del Estado de Sonora, por servicios que presta el Centro de Rehabilitación y Educación Especial el cual se considera recuperable; siempre y cuando la administración del centro realice la gestión de cobro correspondiente:

**SALDO DE LA CUENTA DE MAYOR 11220 00009 CUENTAS POR COBRAR CREE (SUBROGADOS)  
AL 30 DE JUNIO DE 2016 \$ 1'924,886.00**

<b>INSTITUCIÓN</b>	<b>2012</b>	<b>2013</b>	<b>2014</b>	<b>2015</b>	<b>2016</b>
ISSSTESON	-	-	338,625	334,110	276,284
ISSSTE	-	-	-	71,153	202,347
IMSS	362,300	229,713	-	92,237	6,408
DIF HERMOSILLO	4,102	-	-	-	5,000
SEGURO POPULAR	-	700	1,410	-	-
MUNICIPIO DE HERMOSILLO	-	-	500	-	-
<b>TOTAL</b>	<b>366,402</b>	<b>230,413</b>	<b>340,535</b>	<b>497,500</b>	<b>490,036</b>

**2. SALDO DE LA CUENTA DE MAYOR 11220 00002 CUENTAS POR COBRAR FUNERARIA JUAN PABLO II**

La cuenta representa el saldo a cargo de personas a las que el Sistema para el Desarrollo Integral de la Familia del Estado de Sonora, prestó servicios funerarios a crédito, el cual se considera recuperable; siempre y cuando la administración del centro realice la gestión de cobro correspondiente:

**SALDO DE LA CUENTA DE MAYOR 11220 00002 CUENTAS POR COBRAR FUNERARIA JUAN PABLO II  
AL 30 DE JUNIO DE 2016 \$ 271,896.00**

<b>AÑO</b>	<b>IMPORTE</b>
2015	27,119
2016	244,777
<b>TOTAL</b>	<b>271,896</b>






3. SALDO DE LA CUENTA DE MAYOR 11220 00010 CUENTAS POR COBRAR MANOS A LA VIDA


TOTAL AL 30 DE JUNIO DE 2016	59,300.00
------------------------------	-----------

4. SALDO DE LA CUENTA DE MAYOR 11220 00004 CUENTAS POR COBRAR PARQUE INFANTIL

TOTAL AL 30 DE JUNIO DE 2016	19,475.00
------------------------------	-----------

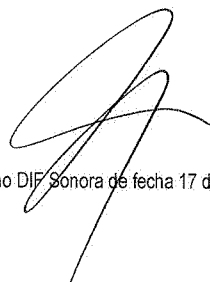
**NOTA:**

La cuenta 11220 00001 Cuentas por cobrar desayunos escolares y la cuenta 11220 00006 Cuentas por cobrar despensas, se incluyen en el apartado de la cuenta 11290 por ser recursos que se reciben a través de la Secretaria de Hacienda Estatal.



# *Anexo 3*

***Presentación ADEFAS 2015, con Evento Posterior  
al 31 de Agosto de 2016***



**C. Presentación de ADEFAS 2015, con evento posterior al 31 de Agosto de 2016.**

<b>PROVEEDOR</b>	<b>IMPORTE</b>
AIRAM ALEC PAREDES LOPEZ	23,664.00
ALBERTO FRAIJO VALENZUELA	86,489.60
ALEJANDRO FERNANDO GONZALEZ BREACH	24,066.10
ARTEMIZA BRACAMONTES MARTINEZ	35,948.40
BANDERAS ABASTECEDORAS SA DE CV	5,191.00
BIMBO SA DE CV	2,616,882.59
COMERCIALIZADORA SANITARIA SA DE CV	628,366.59
CENTRO DE INVESTIGACION EN LA ALIMENTACION Y DESARROLLO AC	508,000.00
COMERCIAL MUNGUIA SA DE CV	76,560.00
CENTRO INTEGRAL DE MANEJO AMBIENTAL SA DE CV	27,144.00
COLOR DOTS SA DE CV	29,758.86
COMANDER DEL NOROESTE SA DE CV	7,770.84
CY ALIMENTOS SA DE CV	165,923.99
COMBUSTIBLES CONTROLADOS CIM, SA DE CV	61,642.34
COMERCIALIZADORA BAROL SA DE CV	5,359.20
DIEGAS SA DE CV	257,047.29
DISTRIBUIDORA REDAL SA DE CV	313,659.34
DEPORTES NAVARRO SA DE CV	4,499.93
DEX DEL NOROESTE SA DE CV	1,497.62
DAVID OTHON TABARDILLO	67,176.62
ENRIQUE GALLEGOS ROBLES	823.60
ESTACION DEC VERACRUZ SA DE CV	33,741.32
ECOLAB S DE R L DE CV	17,156.27
FRANCES MARTHA LOURDES OJEDA CAMPOS	993,756.27
FARMACIA KINO SA DE CV	69,912.63
GRUPO ALBROB SA DE CV	60,622.62
GRUPO ACIR SA DE CV	5,220.00

HONORABLE JUNTA  
DE GOBIERNO




64-DPF-P02-F13/Rev.01



PROVEEDOR	IMPORTE
GRUPO FRIARE S DE RL DE CV	12,162.60
GYCR SOLUCIONES INTEGR P LA CONSTR SA DE CV	11,542.00
GRUPO ANGELES COPILCO SA D CV	12,643.43
GUSTAVO OCHOA ACUÑA	1,974.90
HOSPITERRA SA DE CV	2,356.42
IMAGEN DIGITAL DEL NOROESTE SA DE CV	10,138.40
IRMA GABRIELA MARTINEZ ALMADA	8,236.90
JORGE ALBERTO GONZALEZ BREACH	16,055.78
JESUS ALONSO CORRALES CAÑEDO	32,134.06
JUAN MANUEL FUENTES NAVARRO	5,220.00
JESUS MARTIN ROMO ALCARAZ	15,000.00
JOB HERNAN ACOSTA AQUIRRE	4,686.40
KARLA CRYSTEL QUIRRIN ROBLES	35,702.60
KING AHORROLLANTAS SA DE CV	10,161.60
LUIS ENRIQUE AGUILAR CORVALA	57,273.84
LUZ ADRIANA TAPIA ARMENTA	21,100.40
LABORATORIO WATANABE SA D CV	754.00
MARIA ANGELINA PESQUEIRA OCHOA	562,343.89
MARIA EUGENIA PESQUEIRA OCHOA	510,679.79
MEDICA AVANZADA SA DE CV	101,220.84
MIGUEL ANGEL RETAMOZA MACHADO	37,584.00
MATERIAL PARA IMPRESORAS Y COPIADO, SA DE CV	215,192.93
MARIANA PATRICIA RODRIGUEZ CORRALES	9,952.80
MARCELA HAYDEE FLORES SAMANIEGO	125,000.00
MARIA DE LOURDES VITE GALVAN	11,600.00
NOTARIA GASTELUM Y ASOCIADOS SC	1,299.20
NOTARIA PUBLICA NO. 102 HILLO	3,090.00
NOTARIA MUÑOZ QUINTAL Y ASOCIADOS SC	5,932.29
PAULA MONSIVAIS MARTINEZ	4,148.16

<b>PROVEEDOR</b>	<b>IMPORTE</b>
PROVEEDORA PAPELERA KINO, SA DE CV	32,434.73
REBECA CORELLA AGUILAR	3,862.80
RADIO SONORA	250,000.00
RITA VIRIDIANA RAMIREZ MOYA	17,168.00
SALAZAR RUIZ FRANCISCO JAVIER	108,737.88
SIGN FACTORY 3D SA DE CV	1,122.25
SISTEMA ESPECIALIZADO DE MONITOREO INTEGRAL CASSA SA DE CV	2,259,463.85
SERVICIOS DE SALUD DE SONORA	62,756.31
STIN SOLUCIONES EN TEC E INFORM DEL NOROESTE S DE RL DE CV	4,768.96
SERVITRANSPORTES EMPRESARIALES SAHUARO, SAPI DE CV	44,155.60
TERCER MILENIO DE HERMOSILLO SA DE CV	13,688.00
TURISMO PALO VERDE SA DE CV	7,680.00
TECMED SERVICIOS DE RECOLECCION SA DE CV	24,360.00
TERAPIA INTENSIVA ESPECIALIZADA SA DE CV	41,200.00
TIENDAS DE AUTOSERVICIO DEL NORTE SA DE CV	43,425.58
UNIVERSAL PARCEL SYSTEMS SA DE CV	26,140.00
VICTOR MANUEL OJEDA BORDCHARDT	396,593.28
VISTAHER SA DE CV	45,742.98
VIAJES SAETA SA DE CV	6,049.00
VIVERO JARDIN BELLO DE SONORA, SA DE CV	302,964.40
<b>TOTAL</b>	<b>11,665,381.87</b>

HONORABLE JUNTA  
DE GOBIERNO



64-DPF-P02-F13/Rev.01

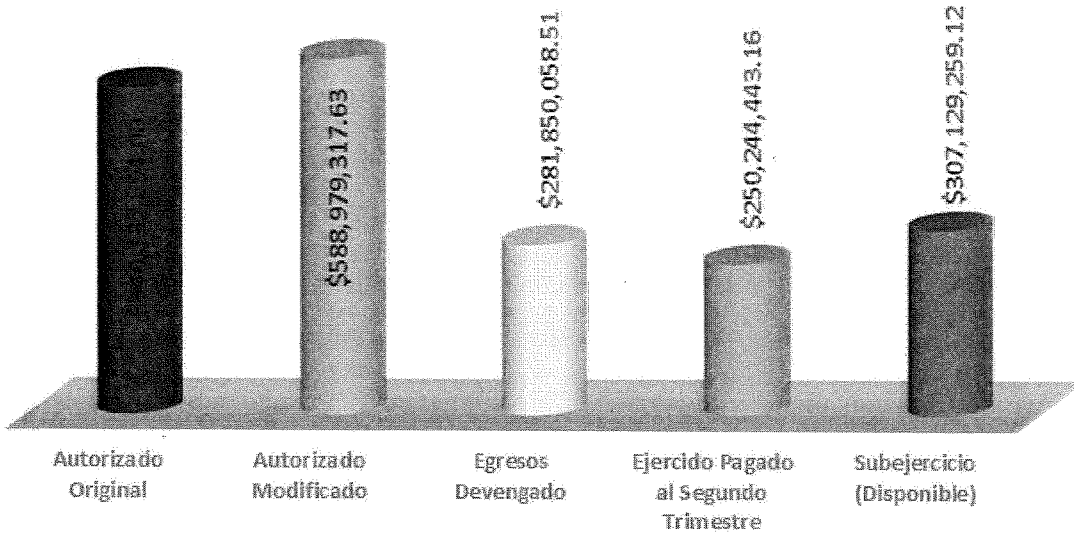


# *Anexo 4*

## ***Avance Presupuestal al Segundo Trimestre 2016***

- ***ETCA-II-11E Estado Analítico del Ejercicio***  
***Presupuesto de Egresos por Partida del Gasto***

D. Avance Presupuestal al Segundo Trimestre de 2016



AUTORIZADO ORIGINAL	AUTORIZADO MODIFICADO	EGRESOS DEVENGADO	EJERCIDO PAGADO AL PRIMER TRIMESTRE	SUBEJERCICIO (DISPONIBLE)	% EGRESO DEVENGADO VS ORIGINAL	% EGRESO DEVENGADO VS MODIFICADO
\$540'132,894.00	\$588'979,317.63	\$281,850,058.51	\$250'244,443.16	\$307,129,259.12	52.18%	47.85%

Sistema Estatal de Evaluación  
Estado Analítico del Ejercicio Presupuesto de Egresos  
Por Partida del Gasto

SISTEMA PARA EL DESARROLLO INTEGRAL DE LA FAMILIA DEL ESTADO DE SONORA

Del 01 de Abril al 30 de Junio de 2016

TRIMESTRE: SEGUNDO 2016

(PESOS)

Ejercicio del Presupuesto por Partida / Descripción	Egresos Aprobado Anual (1)	Ampliaciones/ (Reducciones) (2)	Egresos Modificado Anual (3=1+2)	Egresos Devengado Anual (4)	Egresos Pagado Anual (5)	Subejercicio (6=3-4)	% Avance Anual (7=4/3)
1000 SERVICIOS PERSONALES	152,748,865.00	0.00	152,748,865.00	108,421,785.53	107,701,841.01	44,327,079.47	70.98%
1100 REMUNERACIONES AL PERSONAL DE CARÁCTER	91,605,040.00	0.00	91,605,040.00	65,213,547.39	65,213,547.39	26,391,492.61	71.19%
11301 SUELDOS	24,630,424.00	0.00	24,630,424.00	27,076,837.70	27,076,837.70	-2,446,413.70	109.93%
11303 REMUNERACIONES DIVERSAS	294,464.00	0.00	294,464.00	0.00	0.00	294,464.00	0.00%
11304 REMUNERACIONES POR SUSTITUCION DE PERSO	12,000.00	0.00	12,000.00	0.00	0.00	12,000.00	0.00%
11305 COMPENSACIONES POR RIESGOS PROFESIONALE	56,707.00	0.00	56,707.00	0.00	0.00	56,707.00	0.00%
11306 RIESGO LABORAL	38,159,478.00	0.00	38,159,478.00	23,100,783.02	23,100,783.02	15,058,694.98	60.54%
11307 AYUDA PARA HABITACION	15,975,882.00	0.00	15,975,882.00	9,021,559.48	9,021,559.48	6,954,322.52	56.47%
11310 AYUDA PARA ENERGÍA ELÉCTRICA	12,476,085.00	0.00	12,476,085.00	6,014,367.19	6,014,367.19	6,461,717.81	48.21%
1300 REMUNERACIONES ADICIONALES Y ESPECIALES	8,417,062.00	0.00	8,417,062.00	4,615,092.57	4,537,148.05	3,801,969.43	54.83%
13101 PRIMAS POR AÑOS DE SERVICIOS EFECTIVOS PRE	2,916,185.00	0.00	2,916,185.00	1,750,743.20	1,750,743.20	1,165,441.80	60.04%
13201 PRIMAS DE VACACIONES Y DOMINICAL	1,399,038.00	0.00	1,399,038.00	28,355.52	6,085.66	1,370,682.48	2.03%
13202 AGUINALDO O GRATIFICACION DE FIN DE AÑO	2,938,581.00	0.00	2,938,581.00	2,817,445.45	2,772,905.71	121,135.55	95.88%
13203 COMPENSACION POR AJUSTE DE CALENDARIO	360,535.00	0.00	360,535.00	9,274.20	3,706.74	351,260.80	2.57%
13204 COMPENSACION POR BONO NAVIDEÑO	360,535.00	0.00	360,535.00	9,274.20	3,706.74	351,260.80	2.57%
13301 REMUNERACIONES POR HORAS EXTRAORDINARI	21,000.00	0.00	21,000.00	0.00	0.00	21,000.00	0.00%
13403 ESTIMULOS AL PERSONAL DE CONFIANZA	421,188.00	0.00	421,188.00	0.00	0.00	421,188.00	0.00%
1400 SEGURIDAD SOCIAL	28,478,382.00	0.00	28,478,382.00	26,031,263.62	26,031,263.62	2,447,118.38	91.41%
14101 APORTACIONES AL ISSSTE	27,702,427.00	0.00	27,702,427.00	23,539,852.45	23,539,852.45	4,162,574.55	84.97%
14102 APORTACIÓN POR SEGURO DE VIDA AL ISSSTESC	1,032.00	0.00	1,032.00	601.20	601.20	430.80	58.26%
14103 APORTACIÓN POR SEGURO DE RETIRO AL ISSSTE	14,423.00	0.00	14,423.00	13,287.49	13,287.49	1,135.51	92.13%
14301 APORTACIONES AL SISTEMA DE AHORRO PARA E	40,500.00	0.00	40,500.00	0.00	0.00	40,500.00	0.00%
14404 OTROS SEGUROS DE CARÁCTER LABORAL O ECOI	720,000.00	0.00	720,000.00	2,477,522.48	2,477,522.48	-1,757,522.48	344.10%
1500 OTRAS PRESTACIONES SOCIALES Y ECONÓMICA	23,725,996.00	0.00	23,725,996.00	12,561,861.95	11,919,881.95	11,164,114.05	52.95%
15404 DIAS ECONÓMICOS Y DE DESCANSO OBLIGATORI	23,000.00	0.00	23,000.00	0.00	0.00	23,000.00	0.00%
15409 BONO PARA DESPESA	582,248.00	0.00	582,248.00	0.00	0.00	582,248.00	0.00%
15410 APOYO PARA CANASTILLA DE MATERNIDAD	4,000.00	0.00	4,000.00	0.00	0.00	4,000.00	0.00%
15413 AYUDA PARA GUARDERIA A MADRES TRABAJAD	80,640.00	0.00	80,640.00	0.00	0.00	80,640.00	0.00%
15416 APOYO PARA UTILES ESCOLARES	23,000.00	0.00	23,000.00	0.00	0.00	23,000.00	0.00%



SISTEMA PARA EL DESARROLLO INTEGRAL DE LA FAMILIA DEL ESTADO DE SONORA  
Del 01 de Abril al 30 de Junio de 2016  
(PESOS)

Ejercicio del Presupuesto por Partida / Descripción	TRIMESTRE:							% Avance Anual (7=43)
	Egresos Aprobado Anual (1)	Ampliaciones/ (Reducciones) (2)	Egresos Modificado Anual (3=1+2)	Egresos Devengado Anual (4)	Egresos Pagado Anual (5)	Subejercicio (6=3-4)		
15417 APOYO PARA DESARROLLO Y CAPACITACION	278,208.00	0.00	278,208.00	0.00	0.00	278,208.00	0.00%	
15418 COMPENSACION ESPECIFICA A PERSONAL DE BA	139,160.00	0.00	139,160.00	0.00	0.00	139,160.00	0.00%	
15419 AYUDA PARA SERVICIO DE TRANSPORTE	313,240.00	0.00	313,240.00	0.00	0.00	313,240.00	0.00%	
15425 APOYO PARA COMPRA DE MATERIAL DE CONSTR	116,354.00	0.00	116,354.00	0.00	0.00	116,354.00	0.00%	
15901 OTRAS PRESTACIONES	22,166,146.00	0.00	22,166,146.00	12,561,881.95	11,919,881.95	9,604,264.05	56.67%	
1700 PAGO DE ESTÍMULOS A SERVIDORES PÚBLICOS	522,385.00	0.00	522,385.00	0.00	0.00	522,385.00	0.00%	
17102 ESTÍMULOS AL PERSONAL	330,900.00	0.00	330,900.00	0.00	0.00	330,900.00	0.00%	
17104 BONO POR PUNTUALIDAD	17,000.00	0.00	17,000.00	0.00	0.00	17,000.00	0.00%	
17105 COMPENSACION POR TITULACION A NIVEL LICEN	174,485.00	0.00	174,485.00	0.00	0.00	174,485.00	0.00%	
2000 MATERIALES Y SUMINISTROS	16,741,554.00	0.00	16,741,554.00	4,465,074.20	3,864,949.32	12,276,479.80	26.67%	
2100 MATERIALES DE ADMINISTRACIÓN, EMISIÓN DE	3,939,300.00	0.00	3,939,300.00	1,087,929.85	860,120.33	2,851,370.15	27.62%	
21101 MATERIALES, ÚTILES Y EQUIPOS MENORES DE OI	995,000.00	0.00	995,000.00	214,358.68	135,971.93	780,641.32	21.54%	
21201 MATERIALES Y ÚTILES DE IMPRESIÓN Y REPROD	727,200.00	0.00	727,200.00	229,597.47	115,556.63	497,602.53	31.57%	
21501 MATERIAL PARA INFORMACION	331,500.00	0.00	331,500.00	4,000.00	4,000.00	327,500.00	1.21%	
21601 MATERIAL DE LIMPIEZA	521,600.00	0.00	521,600.00	172,926.44	138,605.57	348,673.56	33.15%	
21701 MATERIALES EDUCATIVOS	524,000.00	0.00	524,000.00	36,178.53	36,178.53	487,821.47	6.90%	
21702 MATERIALES Y SUMINISTROS PARA PLANTELES EI	40,000.00	0.00	40,000.00	6,925.73	5,864.67	33,074.27	17.31%	
21801 PLACAS, ENGOMADOS, CALCOMANIAS Y HOLOGI	800,000.00	0.00	800,000.00	423,943.00	423,943.00	376,057.00	52.99%	
2200 ALIMENTOS Y UTENSILIOS	188,200.00	0.00	188,200.00	68,517.90	68,517.90	119,682.10	36.41%	
22101 PRODUCTOS ALIMENTICIOS PARA EL PERSONAL I	109,000.00	0.00	109,000.00	67,670.10	67,670.10	41,329.90	62.08%	
22106 ADQUISICION DE AGUA POTABLE	49,200.00	0.00	49,200.00	0.00	0.00	49,200.00	0.00%	
22301 UTENSILIOS PARA EL SERVICIO DE ALIMENTACIOI	30,000.00	0.00	30,000.00	847.80	847.80	29,152.20	2.83%	
2300 MATERIAS PRIMAS Y MATERIALES DE PRODUCC	1,580,000.00	0.00	1,580,000.00	368,586.45	172,981.76	1,211,413.55	23.33%	
23101 PRODUCTOS ALIMENTICIOS, AGROPECUARIOS Y	230,000.00	0.00	230,000.00	69,900.23	60,359.54	160,099.77	30.39%	
23901 OTROS PRODUCTOS ADQUIRIDOS COMO MATER	1,350,000.00	0.00	1,350,000.00	298,686.22	112,622.22	1,051,313.78	22.12%	
2400 MATERIALES Y ARTÍCULOS DE CONSTRUCCIÓN Y	1,144,292.00	0.00	1,144,292.00	440,585.68	434,827.68	703,606.32	38.51%	
24301 VIDRIO Y PRODUCTOS DE VIDRIO	5,000.00	0.00	5,000.00	0.00	0.00	5,000.00	0.00%	
24601 MATERIAL ELECTRICO Y ELECTRONICO	847,942.00	0.00	847,942.00	207,943.27	202,085.27	639,998.73	24.52%	

Sistema Estatal de Evaluación  
 Estado Analítico del Ejercicio Presupuesto de Egresos  
 Por Partida del Gasto  
 SISTEMA PARA EL DESARROLLO INTEGRAL DE LA FAMILIA DEL ESTADO DE SONORA  
 Del 01 de Abril al 30 de Junio de 2016  
 (PESOS)

Ejercicio del Presupuesto por Partida / Descripción	TRIMESTRE:							Subejercicio (6=3+4)	% Avance Anual (7=4/3)
	Egresos Aprobado Anual (1)	Ampliaciones/ (Reducciones) (2)	Egresos Modificado Anual (3=1+2)	Egresos Devengado Anual (4)	Egresos Pagado Anual (5)	SEGUNDO 2016			
ARTICULOS METALICOS PARA LA CONSTRUCCION	3,000.00	0.00	3,000.00	0.00	0.00	0.00	3,000.00	0.00%	
24701 MATERIALES COMPLEMENTARIOS	285,350.00	0.00	285,350.00	230,898.13	230,898.13	230,898.13	54,451.87	80.92%	
24801 OTROS MATERIALES Y ARTICULOS DE CONSTRUCCION	3,000.00	0.00	3,000.00	1,844.28	1,844.28	1,844.28	1,155.72	61.48%	
24901 PRODUCTOS QUÍMICOS, FARMACÉUTICOS Y DE PRODUCTOS QUÍMICOS BÁSICOS	2,719,700.00	0.00	2,719,700.00	724,091.10	606,337.92	606,337.92	1,995,608.90	26.62%	
25101 PRODUCTOS QUÍMICOS BÁSICOS	59,000.00	0.00	59,000.00	10,396.20	2,508.20	2,508.20	48,603.80	17.62%	
25301 MEDICINAS Y PRODUCTOS FARMACÉUTICOS	1,570,200.00	0.00	1,570,200.00	361,646.71	336,226.05	336,226.05	1,208,553.29	23.03%	
25401 MATERIALES, ACCESORIOS Y SUMINISTROS MEDI	740,500.00	0.00	740,500.00	301,936.19	217,491.67	217,491.67	438,563.81	40.77%	
25501 MATERIALES, ACCESORIOS Y SUMINISTROS DE LA	350,000.00	0.00	350,000.00	50,112.00	50,112.00	50,112.00	299,888.00	14.32%	
2600 COMBUSTIBLES, LUBRICANTES Y ADITIVOS	4,629,062.00	0.00	4,629,062.00	1,537,847.90	1,537,847.90	1,537,847.90	3,091,214.10	33.22%	
26101 COMBUSTIBLES	4,586,562.00	0.00	4,586,562.00	1,535,421.42	1,535,421.42	1,535,421.42	3,051,140.58	33.48%	
26102 LUBRICANTES Y ADITIVOS	42,500.00	0.00	42,500.00	2,426.48	2,426.48	2,426.48	40,073.52	5.71%	
2700 VESTUARIO, BLANCOS, PRENDAS DE PROTECCIÓN	1,869,000.00	0.00	1,869,000.00	137,524.55	93,390.70	93,390.70	1,731,475.45	7.36%	
27101 VESTUARIO Y UNIFORMES	1,399,000.00	0.00	1,399,000.00	125,025.95	80,892.10	80,892.10	1,273,974.05	8.94%	
27201 PRENDAS DE SEGURIDAD Y PROTECCION PERSON	50,000.00	0.00	50,000.00	4,413.96	4,413.96	4,413.96	45,586.04	8.83%	
27301 ARTICULOS DEPORTIVOS	110,000.00	0.00	110,000.00	6,989.52	6,989.52	6,989.52	103,010.48	6.35%	
27501 BLANCOS Y OTROS PRODUCTOS TEXTILES, EXCEP	340,000.00	0.00	340,000.00	1,095.12	1,095.12	1,095.12	308,904.88	0.35%	
2900 HERRAMIENTAS, REFACCIONES Y ACCESORIOS A	672,000.00	0.00	672,000.00	99,890.77	90,925.13	90,925.13	572,409.23	14.86%	
29101 HERRAMIENTAS MENORES	203,000.00	0.00	203,000.00	26,539.50	26,539.50	26,539.50	176,460.50	13.07%	
29201 REFACCIONES Y ACCESORIOS MENORES DE EDIFI	38,000.00	0.00	38,000.00	492.17	492.17	492.17	37,507.83	1.30%	
29301 REFACCIONES Y ACCESORIOS MENORES DE MOB	15,000.00	0.00	15,000.00	0.00	0.00	0.00	15,000.00	0.00%	
29401 REFACCIONES Y ACCESORIOS MENORES DE EQUI	131,000.00	0.00	131,000.00	1,788.20	199.00	199.00	129,211.80	1.37%	
29601 REFACCIONES Y ACCESORIOS MENORES DE EQUI	250,000.00	0.00	250,000.00	51,348.52	43,972.08	43,972.08	198,651.48	20.54%	
29901 REFACCIONES Y ACCESORIOS MENORES OTROS E	35,000.00	0.00	35,000.00	19,722.38	19,722.38	19,722.38	15,277.62	56.35%	
3000 SERVICIOS GENERALES	56,667,497.00	17,821,570.22	74,489,067.22	33,552,283.38	26,158,858.75	26,158,858.75	40,936,783.84	45.04%	
3100 SERVICIOS BÁSICOS	8,945,520.00	0.00	8,945,520.00	2,802,952.44	2,576,363.49	2,576,363.49	6,142,567.56	31.33%	
31101 ENERGIA ELECTRICA	4,440,000.00	0.00	4,440,000.00	1,086,309.00	1,086,309.00	1,086,309.00	3,353,691.00	24.47%	
31201 GAS	849,000.00	0.00	849,000.00	98,556.09	38,696.39	38,696.39	750,443.91	11.61%	
31301 AGUA POTABLE	1,807,000.00	0.00	1,807,000.00	635,165.00	592,046.00	592,046.00	1,171,835.00	35.15%	

Sistema Estatal de Evaluación  
Estado Analítico del Ejercicio Presupuestado de Egresos  
Por Partida del Gasto

SISTEMA PARA EL DESARROLLO INTEGRAL DE LA FAMILIA DEL ESTADO DE SONORA

Del 01 de Abril al 30 de Junio de 2016

(PESOS)

TRIMESTRE: SEGUNDO 2016

Ejercicio del Presupuesto por Partida / Descripción	Egresos Aprobado Anual (1)	Ampliaciones/ (Reducciones) (2)	Egresos Modificado Anual (3=1+2)	Egresos Devengado Anual (4)	Egresos Pagado Anual (5)	Subejercicio (6=3-4)	% Avance Anual (7=4/3)
31401 TELEFONIA TRADICIONAL	1,500,000.00	0.00	1,500,000.00	900,979.96	777,907.21	599,020.04	60.07%
31501 TELEFONIA CELULAR	198,000.00	0.00	198,000.00	5,849.78	5,849.78	192,150.22	2.95%
31601 SERVICIO DE TELECOMUNICACIONES Y SATELITE:	90,000.00	0.00	90,000.00	64,584.00	64,584.00	25,416.00	71.76%
31801 SERVICIO POSTAL	61,520.00	0.00	61,520.00	11,508.61	10,971.11	50,011.39	18.71%
3200 SERVICIOS DE ARRENDAMIENTO	3,092,500.00	0.00	3,092,500.00	1,596,462.01	1,087,648.63	1,496,037.99	51.62%
32201 ARRENDAMIENTO DE EDIFICIOS	2,572,500.00	0.00	2,572,500.00	1,316,005.45	828,072.07	1,256,494.55	51.16%
32301 ARRENDAMIENTO DE MUEBLES, MAQUINARIA Y	520,000.00	0.00	520,000.00	280,456.56	259,576.56	239,543.44	53.93%
3300 SERVICIOS PROFESIONALES, CIENTÍFICOS, TÉCNI	20,461,200.00	0.00	20,461,200.00	5,249,125.20	4,464,725.21	15,212,074.80	25.65%
33101 SERVICIOS LEGALES, DE CONTABILIDAD, AUDITOI	675,000.00	0.00	675,000.00	314,476.28	252,616.92	360,523.72	46.59%
33301 SERVICIOS DE INFORMATICA	750,000.00	0.00	750,000.00	0.00	0.00	750,000.00	0.00%
33401 SERVICIOS DE CAPACITACION	2,290,000.00	0.00	2,290,000.00	63,800.00	63,800.00	2,226,200.00	2.79%
33603 IMPRESIONES Y PUBLICACIONES OFICIALES	234,000.00	0.00	234,000.00	62,030.65	54,910.65	171,969.35	26.51%
33605 LICITACIONES, CONVENIOS Y CONVOCATORIAS	150,000.00	0.00	150,000.00	0.00	0.00	150,000.00	0.00%
33801 SERVICIO DE VIGILANCIA	8,019,200.00	0.00	8,019,200.00	3,628,309.32	2,912,888.69	4,390,890.68	45.25%
33901 SERVICIOS PROFESIONALES, CIENTÍFICOS Y TECN	215,000.00	0.00	215,000.00	0.00	0.00	215,000.00	0.00%
33902 SERVICIOS INTEGRALES	8,128,000.00	0.00	8,128,000.00	1,180,508.95	1,180,508.95	6,947,491.05	14.52%
3400 SERVICIOS FINANCIEROS, BANCARIOS Y COMER	1,305,938.00	0.00	1,305,938.00	459,026.90	459,026.90	846,911.10	35.15%
34101 SERVICIOS FINANCIEROS Y BANCARIOS	125,000.00	0.00	125,000.00	82,483.64	82,483.64	42,516.36	65.99%
34401 SEGUROS DE RESPONSABILIDAD PATRIMONIAL Y	295,938.00	0.00	295,938.00	0.00	0.00	295,938.00	0.00%
34501 SEGURO DE BIENES PATRIMONIALES	800,000.00	0.00	800,000.00	250,127.26	250,127.26	549,872.74	31.27%
34701 FLETES Y MANIOBRAS	85,000.00	0.00	85,000.00	126,416.00	126,416.00	-41,416.00	148.72%
3500 SERVICIOS DE INSTALACIÓN, REPARACIÓN, MAI	12,095,200.00	0.00	12,095,200.00	3,620,748.59	3,137,836.34	8,474,451.41	29.94%
35101 MANTENIMIENTO Y CONSERVACION DE INMUEB	2,028,000.00	0.00	2,028,000.00	593,696.28	564,260.34	1,434,303.72	29.27%
35201 MANTENIMIENTO Y CONSERVACION DE MOBILIA	330,000.00	0.00	330,000.00	94,275.93	93,347.93	235,724.07	28.57%
35301 INSTALACIONES	89,800.00	0.00	89,800.00	1,895.00	1,895.00	87,905.00	2.11%
35501 MANTENIMIENTO Y CONSERVACION DE EQUIPO	1,755,000.00	0.00	1,755,000.00	481,992.37	440,554.65	1,273,007.63	27.46%
35701 MANTENIMIENTO Y CONSERVACION DE MAQUIP	999,000.00	0.00	999,000.00	38,626.20	27,153.80	960,373.80	3.87%
35801 SERVICIOS DE LIMPIEZA Y MANEJO DE DESECHOS	6,303,400.00	0.00	6,303,400.00	2,246,912.77	1,850,377.58	4,056,487.23	35.65%
35901 SERVICIOS DE JARDINERIA Y FUMIGACION	590,000.00	0.00	590,000.00	163,350.04	160,247.04	426,649.96	27.69%

**Sistema Estatal de Evaluación  
Estado Analítico del Ejercicio Presupuesto de Egresos  
Por Partida del Gasto**

**SISTEMA PARA EL DESARROLLO INTEGRAL DE LA FAMILIA DEL ESTADO DE SONORA**

Del 01 de Abril al 30 de Junio de 2016

(PESOS)

TRIMESTRE: SEGUNDO 2016

Ejercicio del Presupuesto por Partida / Descripción	Egresos Aprobado Anual (1)	Ampliaciones/ (Reducciones) (2)	Egresos Modificado Anual (3=1+2)	Egresos Devenigado Anual (4)	Egresos Pagado Anual (5)	Subejercicio (6=3-4)	% Avance Anual (7=4/3)
3600 SERVICIOS DE COMUNICACIÓN SOCIAL Y PUBLIC	982,500.00	17,821,570.22	18,804,070.22	16,400,435.09	11,163,740.71	2,403,635.13	87.22%
36101 DIFUSION POR RADIO, TELEVISION Y OTROS MED	980,000.00	17,821,570.22	18,801,570.22	16,400,435.09	11,163,740.71	2,401,135.13	87.23%
36401 SERVICIOS DE REVELADO DE FOTOGRAFÍA	2,500.00	0.00	2,500.00	0.00	0.00	2,500.00	0.00%
3700 SERVICIOS DE TRASLADO Y VIÁTICOS	4,786,573.00	0.00	4,786,573.00	1,089,020.87	1,067,850.87	3,697,552.13	22.75%
37101 PASAJES AEREOS	1,228,500.00	0.00	1,228,500.00	169,936.12	148,766.12	1,058,563.88	13.83%
37201 PASAJES TERRESTRES	64,000.00	0.00	64,000.00	9,776.00	9,776.00	54,224.00	15.28%
37501 VIÁTICOS EN EL PAIS	2,456,151.00	0.00	2,456,151.00	628,993.75	628,993.75	1,827,157.25	25.61%
37502 GASTOS DE CAMINO	671,832.00	0.00	671,832.00	234,700.00	234,700.00	437,132.00	34.93%
37602 VIÁTICOS EN EL EXTR. P/SERV. PUBLICOS EN ELD	48,000.00	0.00	48,000.00	0.00	0.00	48,000.00	0.00%
37901 CUOTAS	318,090.00	0.00	318,090.00	45,615.00	45,615.00	272,475.00	14.34%
3800 SERVICIOS OFICIALES	4,843,066.00	0.00	4,843,066.00	2,241,089.28	2,116,608.60	2,601,976.72	46.27%
38301 CONGRESOS Y CONVENCIONES	4,843,066.00	0.00	4,843,066.00	2,241,089.28	2,116,608.60	2,601,976.72	46.27%
3900 OTROS SERVICIOS GENERALES	155,000.00	0.00	155,000.00	93,423.00	85,058.00	61,577.00	60.27%
39201 IMPUESTOS Y DERECHOS	155,000.00	0.00	155,000.00	93,423.00	85,058.00	61,577.00	60.27%
4000 TRANSFERENCIAS, ASIGNACIONES, SUBSIDIOS Y	290,111,215.00	30,387,613.41	320,498,828.41	134,354,275.64	111,484,684.30	186,144,552.77	41.92%
4100 TRANSFERENCIAS INTERNAS Y ASIGNACIONES A	8,880,000.00	2,558,260.00	11,438,260.00	1,939,712.43	1,847,702.97	9,498,547.57	16.96%
41502 TRANSFERENCIAS PARA GASTOS DE OPERACIÓN	8,880,000.00	2,558,260.00	11,438,260.00	1,939,712.43	1,847,702.97	9,498,547.57	16.96%
4400 AYUDAS SOCIALES	281,231,215.00	27,829,353.41	309,060,568.41	132,414,563.21	109,636,981.33	176,646,005.20	42.84%
44101 AYUDAS SOCIALES A PERSONAS	214,531,215.00	2,502,500.00	217,033,715.00	81,333,384.00	69,068,316.30	135,700,331.00	37.47%
44102 TRANSFERENCIAS PARA APOYOS EN PROGRAMA:	0.00	80,359.00	80,359.00	0.00	0.00	80,359.00	0.00%
44203 BECAS DE EDUCACION MEDIA Y SUPERIOR	0.00	27,035.45	27,035.45	27,035.45	16,221.27	0.00	100.00%
44501 AYUDAS SOCIALES A INSTITUCIONES SIN FINES D	66,700,000.00	25,219,458.96	91,919,458.96	51,054,143.76	40,552,443.76	40,865,315.20	55.54%
5000 BIENES MUEBLES, INMUEBLES E INTANGIBLES	23,863,763.00	637,240.00	24,501,003.00	1,056,639.76	1,034,109.78	23,444,363.24	4.31%
5100 MOBILIARIO Y EQUIPO DE ADMINISTRACIÓN	3,908,490.00	0.00	3,908,490.00	789,610.92	778,581.64	3,118,879.08	20.20%
51101 MOBILIARIO	640,000.00	0.00	640,000.00	138,598.97	127,569.69	501,401.03	21.66%
51201 MUEBLES, EXCEPTO DE OFICINA Y ESTANTERIA	1,000,000.00	0.00	1,000,000.00	419,864.08	419,864.08	580,135.92	41.99%
51501 BIENES INFORMATICOS	1,764,490.00	0.00	1,764,490.00	98,142.83	98,142.83	1,666,347.17	5.56%

Sistema Estatal de Evaluación  
Estado Analítico del Ejercicio Presupuesto de Egresos  
Por Partida del Gasto


SISTEMA PARA EL DESARROLLO INTEGRAL DE LA FAMILIA DEL ESTADO DE SONORA


Del 01 de Abril al 30 de Junio de 2016

TRIMESTRE: SEGUNDO 2016

(PESOS)

Ejercicio del Presupuesto por Partida / Descripción	Egresos Aprobado Anual (1)	Ampliaciones/ (Reducciones) (2)	Egresos Modificado Anual (3=1+2)	Egresos Devengado Anual (4)	Egresos Pagado Anual (5)	Subejercicio (6=3-4)	% Avance Anual (7=4/3)
51901 EQUIPO DE ADMINISTRACION	433,000.00	0.00	433,000.00	133,005.04	133,005.04	299,994.96	30.72%
51902 MOBILIARIO Y EQUIPO PARA ESCUELAS, LABORA	71,000.00	0.00	71,000.00	0.00	0.00	71,000.00	0.00%
5200 MOBILIARIO Y EQUIPO EDUCACIONAL Y RECREA	435,000.00	0.00	435,000.00	263,200.84	251,700.14	171,799.16	60.51%
52101 EQUIPOS Y APARATOS AUDIOVISUALES	150,000.00	0.00	150,000.00	0.00	0.00	150,000.00	0.00%
52301 CAMARAS FOTOGRAFICAS Y DE VIDEO	35,000.00	0.00	35,000.00	13,800.84	2,300.14	21,199.16	39.43%
52901 OTRO MOBILIARIO Y EQUIPO EDUCACIONAL Y RE	250,000.00	0.00	250,000.00	249,400.00	249,400.00	600.00	99.76%
5400 VEHICULOS Y EQUIPO DE TRANSPORTE	19,320,273.00	637,240.00	19,957,513.00	0.00	0.00	19,957,513.00	0.00%
54101 AUTOMOVILES Y CAMIONES	19,320,273.00	637,240.00	19,957,513.00	0.00	0.00	19,957,513.00	0.00%
5600 MAQUINARIA, OTROS EQUIPOS Y HERRAMIENT.	200,000.00	0.00	200,000.00	3,828.00	3,828.00	196,172.00	1.91%
56501 EQUIPO DE COMUNICACIÓN Y TELECOMUNICACI	200,000.00	0.00	200,000.00	3,828.00	3,828.00	196,172.00	1.91%
<b>Total del Gasto</b>	<b>540,132,894.00</b>	<b>48,846,423.63</b>	<b>588,979,317.63</b>	<b>281,850,058.51</b>	<b>250,244,443.16</b>	<b>307,129,259.12</b>	<b>47.85%</b>

  
C.P. ANA LUISA LEOS SELDNER  
Contadora General

  
LIC. JOSÉ AGUSTÍN PACHECO TAPIA  
Director de Planeación y Finanzas

  
LIC. KARINA TERESITA ZARATE FELIX  
Directora General

  
LIC. LUIS CARLOS SOTO GUTIERREZ  
Coordinador General de Administración

