

Anexo 5

***Avance en el Cumplimiento del Programa Operativo Anual
al Segundo Trimestre de 2016***

A handwritten signature in black ink, consisting of several fluid, overlapping strokes, located in the bottom right corner of the page.

E. Avance en el Cumplimiento del Programa Operativo Anual al Segundo Trimestre 2016.

A handwritten signature in black ink, consisting of a stylized, cursive letter 'A' followed by a long horizontal stroke extending to the right.

SISTEMA ESTATAL DE EVALUACIÓN
PROGRAMA OPERATIVO ANUAL 2016

Sistema para el Desarrollo Integral de la Familia del Estado de Sonora

Trimestre: 2do.

Unidad Ejecutora	Eje Rector	Reto	Estrategia	Prog. Estatal	Proceso	Indicador	Descripción	Unidad de Medida	Frecuencia de medición	Programado				Modificado				Alcanzado				Total Acumulado	% Avance Anual									
										Meta Anual	I TRIM	II TRIM	III TRIM	IV TRIM	Meta Anual	I TRIM	II TRIM	III TRIM	IV TRIM	Meta Anual	I TRIM			II TRIM	III TRIM	IV TRIM						
630	4	16	16.1	49	OHX		DIRECCIÓN GENERAL																									
							Todos los Sonorense, Todas las Oportunidades																									
							Impulsar el Desarrollo Integral de las Familias en Situación Vulnerable																									
							Fortalecer el desarrollo de las capacidades de las familias en situación de vulnerabilidad a efecto de mejorar su calidad de vida																									
							Desarrollo de las capacidades de las familias y grupos vulnerables																									
							Dirección, Planeación y Coordinación del Sistema DIF Sonora																									
							1	Porcentaje de visitas de trabajo dentro y fuera del estado	Visita	Trimestral	38	5	12	10	11	38	5	12	10	11	38	5	12	10	11	38	8	28				
							2	Porcentaje de revisión de contratos, acuerdos y convenios a celebrar por DIF Sonora	Documento	Trimestral	730	230	260	100	140	730	230	260	100	140	730	230	260	100	140	730	322	832				
							3	Porcentaje de comunicados y difusión de las actividades de DIF Sonora	Comunicado	Trimestral	242	67	60	60	55	242	67	60	60	55	242	67	60	60	55	242	67	176				
							4	Porcentaje de atención y apoyo directo a la comunidad	Acción	Trimestral	23	2	8	5	8	23	2	8	5	8	23	2	8	5	8	23	2	21				
							5	Porcentaje de actualización del marco normativo institucional.	Documento	Trimestral	90	30	20	25	15	90	30	20	25	15	90	30	20	25	15	90	38	33				
							6	Porcentaje de solicitudes recibidas en la Unidad de Enlace en atención a la LAIPES	Solicitud	Trimestral	152	41	38	39	34	152	41	38	39	34	152	41	38	39	34	152	59	110				
							7	Porcentaje de Pláticas de valores Brindadas a la población	Pláticas	Trimestral	175	5	50	60	60	175	5	50	60	60	175	5	50	60	60	175	5	50				
8	Porcentaje de Auditorías Directas Realizadas y seguimiento a Observaciones	Documento	Trimestral	10	1	4	3	2	10	1	4	3	2	10	1	4	3	2	10	2	1											
631	4	16	16.1	OF5			COORDINACIÓN GENERAL DE OPERACIÓN																									
							Todos los Sonorense, Todas las Oportunidades																									
							Impulsar el Desarrollo Integral de las Familias en Situación Vulnerable																									
							Fortalecer el desarrollo de las capacidades de las familias en situación de vulnerabilidad a efecto de mejorar su calidad de vida																									
							Atención a Población Vulnerable																									
9	Porcentaje de personas atendidas	Beneficiado	Trimestral	13040	3265	3187	3034	3554	13040	3265	3187	3034	3554	13040	3265	3187	3034	3554	3637	2834												
10	Porcentaje de menores atendidos casa hogar Unacari	Menor	Trimestral	296	209	203	218	219	296	209	203	218	219	296	209	203	218	219	296	242	268											
11	Porcentaje de menores atendidos en el albergue temporal Ineseki	Menor	Trimestral	128	86	86	82	83	128	86	86	82	83	128	86	86	82	83	128	94	97											
12	Porcentaje de personas atendidas con servicios funerarios	Beneficiado	Trimestral	881	229	192	217	243	881	229	192	217	243	881	229	192	217	243	881	247	213											
13	Porcentaje de menores repatriados no acompañados atendidos	Menor	Trimestral	2613	628	614	520	851	2613	628	614	520	851	2613	628	614	520	851	769	796												

SISTEMA ESTATAL DE EVALUACIÓN
PROGRAMA OPERATIVO ANUAL 2016

Sistema para el Desarrollo Integral de la Familia del Estado de Sonora

Trimestre: 2do.

Unidad Ejecutora	Eje Rector	Reto	Estrategia	Prog. Estatal	Proceso	Indicador	Descripción	Unidad de Medida	Frecuencia de Medición	Programado				Modificado				Alcanzado				Total Acumulado	% Avance Anual		
										Meta Anual	I TRIM	II TRIM	III TRIM	IV TRIM	Meta Anual	I TRIM	II TRIM	III TRIM	IV TRIM	I TRIM	II TRIM			III TRIM	IV TRIM
						14	Porcentaje de curso taller de las Estrategias de Participación Infantil, prevención de trabajo infantil, acoso escolar, explotación sexual, adicciones y embarazo en adolescentes.	Taller	Trimestral	44	0	20	15	9	44	0	20	15	9	0	6	6	14%		
							Asistencia Alimentaria a Población Vulnerable																		
						15	Porcentaje de familias beneficiadas con despensas	Familia	Trimestral	24602	24602	24602	24602	24602	24602	24602	24602	24602	24602	24602	24602	24602	24602	100%	
						16	Porcentaje de proyectos productivos entregados	Beneficiario	Trimestral	85	0	0	50	35	85	0	0	50	35	0	0	0	0	0%	
						17	Índice de capacitación a grupos de desarrollo	Taller	Trimestral	40	0	0	20	20	40	0	0	20	20	0	0	0	0	0%	
						18	Equipamiento y operación de comedores comunitarios	Equipo para Comedor	Trimestral	10	0	0	5	5	10	0	0	5	5	0	0	0	0	0%	
							Nutrición Infantil																		
						19	Porcentaje de menores beneficiados con desayunos escolares fríos y calientes	Menor	Trimestral	146328	146328	146328	146328	146328	146328	146328	146328	146328	146328	146328	146328	146328	146328	100%	
						20	Control de la calidad de los alimentos	Documento	Trimestral	4	1	1	1	1	4	1	1	1	1	1	1	1	2	50%	
						21	Visitas de supervisión a plantíles escolares	Visita	Trimestral	512	150	154	58	150	340	150	154	12	24	10	0	0	10	3%	
						22	Pláticas de orientación alimentaria	Pláticas	Trimestral	72	16	24	8	24	72	16	24	8	24	6	32	38	53%		
							Atención a Personas con Discapacidad																		
						23	Porcentaje de personas con discapacidad empadronadas	Credencial	Trimestral	4250	1050	1100	950	4250	1050	1100	1100	950	950	1154	1126	2280	54%		
						24	Porcentaje de sesiones de terapias de rehabilitación	Sesión de Terapia	Trimestral	51984	12996	14136	11628	13224	51984	12996	14136	11628	13224	11067	14960	26027	50%		
						25	Porcentaje de usuarios atendidos en talleres	Usuario	Trimestral	45	45	45	45	45	45	45	45	45	45	53	51	53	118%		
						26	Porcentaje de personas con discapacidad beneficiadas con becas	Beneficiario	Trimestral	998	0	998	998	998	998	0	998	998	998	0	682	682	68%		
						27	Porcentaje de apoyos para el autoempleo otorgados a personas con discapacidad	apoyo	Trimestral	30	0	8	12	10	30	0	8	12	10	0	0	0	0	0%	
							Atención a Organismos de la Sociedad Civil																		
						28	Porcentaje de instituciones beneficiadas con el programa peso x peso	Beneficiario	Trimestral	219	219	219	219	219	219	219	219	219	219	219	140	140	64%		
							Coordinación General de Operación																		
						29	Porcentaje de Reuniones con Directores de Áreas Operativas	Reunión	Trimestral	12	3	3	3	12	3	3	3	3	3	3	3	3	6	50%	
632							PROCURADURIA DE LA DEFENSA DEL ADULTO MAYOR																		
						4	Todos los Sonorense(s) Tienen las Oportunidades.																		

SISTEMA ESTATAL DE EVALUACIÓN
PROGRAMA OPERATIVO ANUAL 2016

Sistema para el Desarrollo Integral de la Familia del Estado de Sonora

Trimestre: 2do.

Unidad Ejecutora	Eje Rector	Reto	Estrategia	Prog. Estatal	Proceso	Indicador	Descripción	Unidad de Medida	Frecuencia de medición	Programado				Modificado				Alcanzado				Total Acumulado	% Avance Anual		
										Meta Anual	I TRIM	II TRIM	III TRIM	IV TRIM	Meta Anual	I TRIM	II TRIM	III TRIM	IV TRIM	I TRIM	II TRIM			III TRIM	IV TRIM
633	I	4	18	18.1	49	OKX	Mejorar las condiciones de vida de los adultos (as) mayores y las personas con discapacidad en sonora Impulsar el reconocimiento y ejercicio de los derechos de los adultos (as) mayores en sonora Desarrollo de las capacidades de las familias y grupos vulnerables Procuración de la Defensa del Adulto Mayor	Asesoría	Trimestral	820	180	240	200	200	820	180	240	200	200	302	377			679	85%
										610	180	150	140	140	610	180	150	140	140	85	151			236	39%
										330	90	90	75	75	330	90	90	75	75	56	93			149	45%
										COORDINACIÓN GENERAL DE ADMINISTRACIÓN															
636	4	16	4.1	49	DFO	33	Gobierno Eficiente, Innovador, Transparente y con Seguridad Social. Fortalecer el proceso de planeación-programación-presupuestación vinculándolo a la evaluación de resultados del gobierno estatal Fomentar la planeación del estado con base en necesidades prioritarias, recursos disponibles y resultados medibles Desarrollo de las capacidades de las familias y grupos vulnerables Administración de los Recursos	Documento Persona Adiestrada	Trimestral	11	4	3	3	1	11	4	3	3	1	5	4			9	82%
										330	80	120	70	60	330	80	120	70	60	114	105			219	66%
										12	3	3	3	3	12	3	3	3	3	3	3			6	50%
										PROCURADURIA DE PROTECCIÓN DE NIÑAS, NIÑOS Y ADOLESCENTES															
636	4	16	4.1	49	DFO	37	Elaborar evaluaciones trimestrales de la institución que incluyan estados financieros, cuenta pública, informe de gobierno, junta de gobierno Reuniones de seguimiento con las unidades administrativas de la institución Porcentaje de personas beneficiadas con servicios de recreación PROCURADURIA DE PROTECCIÓN DE NIÑAS, NIÑOS Y ADOLESCENTES Todos los Sonorense, Todas las Oportunidades Impulsar el Desarrollo Integral de las Familias en Situación Vulnerable	Beneficiado.	Trimestral	82900	0	20100	26882	35918	82900	0	20100	26882	35918	0	81474			81474	98%
										PROTECCIÓN DE NIÑAS, NIÑOS Y ADOLESCENTES															


SISTEMA ESTATAL DE EVALUACIÓN
PROGRAMA OPERATIVO ANUAL 2016


Unidad Responsable: Sistema para el Desarrollo Integral de la Familia del Estado de Sonora Trimestre: 2do.

Unidad Ejecutora	Eje Rector	Reto	Estrategia	Prog. Estatal	Proceso	Indicador	Descripción	Unidad de Medida	Frecuencia de medición	Programado				Modificado				Alcanzado				Total Acumulado	% Avance Anual							
										Meta Anual	I TRIM	II TRIM	III TRIM	IV TRIM	Meta Anual	I TRIM	II TRIM	III TRIM	IV TRIM	I TRIM	II TRIM			III TRIM	IV TRIM					
		16.1					Fortalecer el desarrollo de las capacidades de las familias en situación de vulnerabilidad a efecto de mejorar su calidad de vida																							
							Procuración de Protección de Niñas, Niños y Adolescentes en el Estado																							
						38	Porcentaje de asesoría jurídica	Asesoría Legal	Trimestral		8588	2566	2272	1900	1850	2566	2272	1900	1850	2566	2272	1900	1850	2566	2272	1900	1850	4979	58%	
						39	Porcentaje de denuncias recibidas y atendidas	Denuncia	Trimestral		2046	590	551	445	460	2046	590	551	445	460	2046	590	551	445	460	2046	590	551	1141	56%
						40	Porcentaje de menores reintegrados atendidos en Unacari y Jineseki	Menor	Trimestral		132	32	22	42	36	132	32	22	42	36	132	32	22	42	36	132	32	22	75	57%
							Total de Indicadores																							

* En función de la frecuencia de medición, se presentará o no la fecha técnica del indicador.


Lic. Patricia Meza Desjardins
Subdirectora de Planeación y Evaluación


Lic. José Agustín Pacheco Tapia
Director de Planeación y Finanzas


Lic. Luis Carlos Soto Gutiérrez
Coordinador General de Administración


Lic. Karina Zárate Félix
Directora General



Anexo 6

***Avance Presupuestal por Capítulo, en la Ejecución del
Programa Anual de Adquisiciones, Arrendamientos
y Servicios al Segundo Trimestre 2016***

A handwritten signature in black ink, consisting of a large, stylized initial 'G' followed by a long horizontal stroke and a vertical stroke, and a second, more complex signature to its right.

F. Avance Presupuestal por Capítulo, en la Ejecución del Programa Anual de Adquisiciones, Arrendamientos y Servicios al Segundo Trimestre 2016.

Presupuesto Original	Presupuesto Autorizado Modificado	Total Devengado	Total Ejercido Pagado	Gasto Operativo Devengado Ejercido Pagado				Disponibles
				20000 Materiales y Suministros	30000 Servicios Generales	40000 Transferencias, Asignaciones, Subsidios y Otras Ayudas	50000 Bienes Muebles, Inmuebles e Intangibles	
\$387,384,029.00	\$436,230,452.63	\$173,428,272.98	\$142,542,602.15	\$3,864,949.32	\$26,158,858.75	\$111,484,684.30	\$1,034,109.78	\$262,802,179.65



Lo que representa al cierre del Segundo Trimestre, un 36.79% de Avance contra el Presupuesto Original y un 32.67% contra el Presupuesto Autorizado Modificado.

Anexo 7

***Informe sobre Licitaciones y Contratos realizados
durante el Segundo Trimestre de 2016***

A handwritten signature in black ink, consisting of a large, stylized initial 'P' followed by a series of loops and a final flourish.

G. Informe sobre Licitaciones y Contratos realizados durante el Segundo Trimestre de 2016




HONORABLE JUNTA
DE GOBIERNO

64-DPF-P02-F13/Rev.01

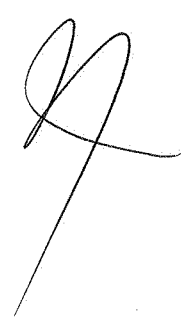
CONTRATOS DE SERVICIOS
SEGUNDO TRIMESTRE 2016

SERVICIO CONTRATADO	MONTO DEL CONTRATO SIIVA	AMPLIACIONES	FORMA DE PAGO	NOMBRE DEL PROVEEDOR	DOMICILIO DEL PROVEEDOR	PLAZO CONTRATADO	MECANISMO DE PARTICIPACIÓN CIUDADANA
LICITACIÓN PÚBLICA No. CE-926050991-E8-2016 "CONTRATACIÓN DE POLIZAS DE SEGUROS PARA VEHÍCULOS PARA EL AÑO 2016"	\$375,838.61	N/A	UN SOLO PAGO	GRUPO NACIONAL PROVINCIAL, S.A.B	BLVD. LUIS DOLANDO COLOSIO Y PERIFÉRICO PONIENTE, COL. RAQUET CLUB, HERMOSILLO, SONORA.	DEL 16 DE MAYO AL 31 DE DIC. 2016	CONTRATO DIFSON-SERV-12-2016
ACTA NO. 7/16 DEL COMITÉ DE ADQUISICIONES, ARRENDAMIENTOS, OBRAS PÚBLICAS Y SERVICIOS	\$36,680.00	N/A	MENSUAL	EXTER Y/O MARIA ANTONIETA GAXIOLA ASTIZAPAN	BLVD. NAVARRETE NO. 116 COL VALLE GRANDE, HERMOSILLO, SONORA.	DEL 01 DE JUNIO AL 31 DE DICIEMBRE DE 2016	CONTRATO DIFSON-SERV-13-2016






**CONTRATOS DE ADQUISICIONES
SEGUNDO TRIMESTRE 2016**

BIEN ADQUIRIDO	MONTO DEL CONTRATO SIVA	AMPLIACIONES	FORMA DE PAGO	NOMBRE DEL PROVEEDOR	DOMICILIO DEL PROVEEDOR	PLAZO CONTRATADO	MECANISMO DE PARTICIPACIÓN CIUDADANA
LICITACIÓN PÚBLICA No. CE-926050991-E7-2016 "ADQUISICIÓN DE ATAÚDES METÁLICOS Y DE MADERA PARA EL AÑO 2016",	\$674,050	N/A	MENSUAL	LUIS HECTOR PADILLA RUIZ Y/O ATAÚDES DEL NOROESTE	CALLE HIDALGO Y PRIMERO DE MAYO ESQ. COL. MODERNA, C.P. 85330, EN LA CIUDAD DE EMPALME, SONORA	DE MAYO A 31 DE DIC. 2016	DIFSON-ADO-05-16
LICITACIÓN PÚBLICA No. CE-926050991-E9-2016 "ADQUISICIÓN DE VEHÍCULOS PARA FLOTILLA OFICIAL."	\$2,535,776	N/A	MENSUAL	GONZALEZ R. AUTOMOTRIZ, S.A. DE C.V	BLVD. LUIS ENCINAS Y REFORMA, HERMOSILLO, SONORA C.P. 83209, TELS (662) 289-14-00	20 DE JUNIO AL 25 DE JULIO-2016	DIFSON-ADO-06-16
	\$329,692	N/A	MENSUAL	NISSAUTO SONORA, S.A. DE C.V	BLVD. LUIS ENCINAS NO. 632 FRENTE A CALLE SOYOPA, COL. TORREON C.P. 83204 HERMOSILLO, SON. TEL: (662) 289-18-00	20 DE JUNIO AL 25 DE JULIO-2016	DIFSON-ADO-07-16




Anexo 8

***Aprobación de las Afectaciones Contables a la Cuenta de
Resultados de Ejercicios Anteriores
al Segundo Trimestre de 2016***





A. Aprobación de las Afectaciones Contables a la Cuenta de Resultados de Ejercicios Anteriores al Segundo Trimestre de 2016.

CONCEPTO	DEBE	HABER
Cancelación y reposición de cheques	2,329,294.43	-131,953.55
Análisis y Depuración de Cuentas	6,959.97	405.84
Reintegro a DIF Nacional	10,212.43	-
SUMAS	2,346,466.83	-131,547.71


ACUERDO:

HONORABLE JUNTA
DE GOBIERNO



64-DPF-P02-F13/Rev.01

Anexo 9


***Modificaciones al Presupuesto Autorizado (Global)
al Segundo Trimestre de 2016***



B. Modificaciones al Presupuesto Autorizado de (Global) al Segundo Trimestre de 2016

ACUERDO:

HONORABLE JUNTA
DE GOBIERNO

Two handwritten signatures in black ink are positioned above a horizontal line. The signature on the left is a stylized, cursive 'R' with a long tail extending downwards. The signature on the right is a more complex, cursive mark with several loops and a long tail extending to the right.

64-DPF-P02-F13/Rev.01

B. Modificaciones al Presupuesto Autorizado (Global) al Segundo Trimestre de 2016

FOLIO	FECHA	CLAVE	CONCEPTO	TIPO	IMPORTE	JUSTIFICACION
GOBIERNO DEL ESTADO						
PRESUPUESTO ORIGINAL						
					\$ 540,132,884	
AUTORIZADAS EN LA III SESIÓN ORDINARIA DE LA JUNTA DE GOBIERNO:						
1	26/02/2016	120104-1-44501	AYUDAS SOCIALES A INSTITUCIONES SIN FINES DE LUCRO	AMPLIACION	2,882,157	REMANENTE 2015
2	31/03/2016	070101-1-41502	TRANSFERENCIAS PARA GASTOS DE OPERACIÓN	AMPLIACION	162,602	RECONOCIMIENTO DE DISPONIBLE REAL AL CIERRE DEL EJERCICIO 2015
2	31/03/2016	070101-1-41502	TRANSFERENCIAS PARA GASTOS DE OPERACIÓN	AMPLIACION	2,395,666	RECONOCIMIENTO DE DISPONIBLE REAL AL CIERRE DEL EJERCICIO 2015
2	31/03/2016	120104-1-44501	AYUDAS SOCIALES A INSTITUCIONES SIN FINES DE LUCRO	AMPLIACION	22,367,302	RECONOCIMIENTO DE DISPONIBLE REAL AL CIERRE DEL EJERCICIO 2015
4	31/03/2016	120101-1-54101	AUTOMOVILES Y CAMIONES	AMPLIACION	637,240	RECONOCIMIENTO DISPONIBLE PRESUPUESTAL REAL
6	27/04/2016	120101-1-54101	AUTOMOVILES Y CAMIONES	REDUCCION	637,240	CORRECCION AMPLIACION NO A ERROR EN APLICACION DE FUENTE DE FINANCIAMIENTO
PARA SU AUTORIZACION EN LA PRESENTE H. JUNTA DE GOBIERNO:					20,321,570	
2	13/04/2016	010103-1-36101	DIFUSION POR RADIO, TELEVISION Y OTROS MEDIOS	AMPLIACION	1,885,200	COM.SOC.GOB.DEL EDO.RECURSOS ADICIONALES
3	27/04/2016	010103-1-36101	DIFUSION POR RADIO, TELEVISION Y OTROS MEDIOS	AMPLIACION	154,105	COM.SOC.GOB.DEL EDO.RECURSOS ADICIONALES
4	27/04/2016	020102-1-44101	AYUDAS SOCIALES A PERSONAS	AMPLIACION	2,500,000	ATENCION CIUDADANA AYUDAS SOCIALES RECADICIONALES
6	25/05/2016	010103-1-36101	DIFUSION POR RADIO, TELEVISION Y OTROS MEDIOS	AMPLIACION	3,558,151	COM.SOC.GOB.DEL EDO.RECURSOS ADICIONALES
6	25/05/2016	010103-1-36101	DIFUSION POR RADIO, TELEVISION Y OTROS MEDIOS	AMPLIACION	4,900,657	COM.SOC.GOB.DEL EDO.RECURSOS ADICIONALES
6	25/05/2016	010103-1-36101	DIFUSION POR RADIO, TELEVISION Y OTROS MEDIOS	AMPLIACION	1,680,771	COM.SOC.GOB.DEL EDO.RECURSOS ADICIONALES
9	30/06/2016	010103-1-36101	DIFUSION POR RADIO, TELEVISION Y OTROS MEDIOS	AMPLIACION	883,200	COM.SOC.GOB.DEL EDO.RECURSOS ADICIONALES
9	30/06/2016	010103-1-36101	DIFUSION POR RADIO, TELEVISION Y OTROS MEDIOS	AMPLIACION	4,749,587	COM.SOC.GOB.DEL EDO.RECURSOS ADICIONALES
RECURSOS PROPIOS					2,500	
AUTORIZADAS EN LA III SESIÓN ORDINARIA DE LA JUNTA DE GOBIERNO:					2,500	
1	11/03/2016	020102-2-44101	AYUDAS SOCIALES A PERSONAS	AMPLIACION	2,500	DONATIVO EN EFECTIVO APOYO A GRACIELA CISNEROS
GOBIERNO DEL ESTADO RAMO 33						
AUTORIZADAS EN LA III SESIÓN ORDINARIA DE LA JUNTA DE GOBIERNO:						
3	31/03/2016	020102-4-44102	TRANSFERENCIAS PARA APOYOS EN PROGRAMAS SOCIALES	AMPLIACION	80,359	RECONOCIMIENTO DE DISPONIBLE REAL AL CIERRE DEL EJERCICIO 2015
DIF. NACIONAL					27,635	
PARA SU AUTORIZACION EN LA PRESENTE H. JUNTA DE GOBIERNO:						
5	06/05/2016	120102-3-44203	BECAS DE EDUCACION MEDIA Y SUPERIOR	AMPLIACION	16,221	PAGO A TERAPEUTAS DEL CREEE POR DIF NACIONAL
7	26/03/2016	120102-3-44203	BECAS DE EDUCACION MEDIA Y SUPERIOR	AMPLIACION	5,407	PAGO A TERAPEUTAS DEL CREEE POR DIF NACIONAL
8	27/05/2016	120102-3-44203	BECAS DE EDUCACION MEDIA Y SUPERIOR	AMPLIACION	5,407	PAGO A TERAPEUTAS DEL CREEE POR DIF NACIONAL
RAMO 23 FONDO DE ACCESIBILIDAD AL TRANSPORTE (ADAPTADO)					637,240	
AUTORIZADAS EN LA III SESIÓN ORDINARIA DE LA JUNTA DE GOBIERNO:						
5	27/04/2016	120101-8-54101	AUTOMOVILES Y CAMIONES	AMPLIACION	637,240	RECONOCIMIENTO REMANENTE EJERCICIO 2015
SUMA MODIFICACIONES PRESUPUESTALES AUTORIZADAS EN LA III SESION ORDINARIA DE LA JUNTA DE GOBIERNO					28,497,818	
SUMA DE MODIFICACIONES PRESUPUESTALES POR AUTORIZAR EN LA PRESENTE SESIÓN					20,348,606	
SUMA					48,846,424	
					\$ 588,979,318	