

Anexo 1

Presentación de los Estados Financieros, Información Contable, Presupuestal y Programática de la Entidad al 30 de Septiembre de 2016

- **Estado de Situación Financiera (ETCA-I-01)**
- **Estado de Actividades (ETCA-I-02)**

Sistema Estatal de Evaluación
Estado de Situación Financiera
SISTEMA PARA EL DESARROLLO INTEGRAL DE LA FAMILIA DEL ESTADO DE SONORA
AL 30 DE SEPTIEMBRE DE 2016
(PESOS)

ETCA-I-01

TRIMESTRE: TERCERO DE 2016

ACTIVO	SEP-2016	DIC-2016	PASIVO	SEP-2016	DIC-2016
Activo Circulante			Pasivo Circulante		
Efectivo y Equivalentes	54,258,560.08	39,469,868.53	Cuentas por Pagar a Corto Plazo	74,855,149.69	118,299,698.89
Derechos a Recibir Efectivo o Equivalentes	43,421,453.84	160,486,062.76	Documentos por Pagar a Corto Plazo	-	-
Derechos a Recibir Bienes o Servicios	-	-	Porción a Corto Plazo de la Deuda Pública a Largo Plazo	-	-
Inventarios	616.13	25,519.30	Títulos y Valores a Corto Plazo	-	-
Almacenes	-	-	Pasivos Diferidos a Corto Plazo	-	-
Estimación por Pérdida o Deterioro de Activos Circulantes	6,513,218.07	-	Fondos y Bienes de Terceros en Garantía y/o Administración a Corto Plazo	-	-
Otros Activos Circulantes	-	-	Provisiones a Corto Plazo	-	-
			Otros Pasivos a Corto Plazo	-	-
Total de Activos Circulantes	101,197,411.98	199,981,450.59	Total de Pasivos Circulantes	74,855,149.69	118,299,698.89
Activo No Circulante			Pasivo No Circulante		
Inversiones Financieras a Largo Plazo	-	-	Cuentas por Pagar a Largo Plazo	-	-
Derechos a Recibir Efectivo o Equivalentes a Largo Plazo	-	-	Documentos por Pagar a Largo Plazo	-	-
Bienes Inmuebles, Infraestructura y Construcciones en Proceso	203,133,246.21	203,133,246.21	Deuda Pública a Largo Plazo	-	-
Bienes Muebles	113,763,512.48	113,430,135.05	Pasivos Diferidos a Largo Plazo	-	-
Activos Intangibles	-	-	Fondos y Bienes de Terceros en Garantía y/o en Administración a Largo Plazo	-	-
Depreciación, Deterioro y Amortización Acumulada de Bienes	77,969,725.06	61,468,931.17	Provisiones a Largo Plazo	-	-
Activos Diferidos	237,252.90	244,252.90			
Estimación por Pérdida o Deterioro de Activos no Circulantes	-	20,719,314.05			
Otros Activos no Circulantes	-	-			
Total de Activos No Circulantes	323,104,286.64	324,698,388.94	Total de Pasivos No Circulantes	-	-
Total de Activos	630,331,698.62	424,679,839.53	Total de Pasivo	74,855,149.69	118,299,698.89
			Hacienda Pública/Patrimonio		
			Hacienda Pública/Patrimonio Contribuido		
			Aportaciones	44,117.93	44,117.93
			Donaciones de Capital	-	-
			Actualización de la Hacienda Pública/Patrimonio	-	-
			Hacienda Pública/Patrimonio Generado		
			Resultados del Ejercicio (Ahorro/ Desahorro)	255,632,490.90	391,623,610,227.71
			Resultados de Ejercicios Anteriores	29,773,215.13	55,494,295.40
			Revalúos	225,859,215.77	260,741,727.31
			Reservas	-	-
			Rectificaciones de Resultados de Ejercicios Anteriores	-	-
			Exceso o Insuficiencia en la Actualización de la Hacienda Pública/Patrimonio		
			Resultado por Posición Monetaria	-	-
			Resultado por Tenencia de Activos no Monetarios	-	-
			Total Hacienda Pública/Patrimonio	255,676,548.83	316,280,140.64
			Total de Pasivo y Hacienda Pública/Patrimonio	330,331,698.62	434,579,839.53

Bajo protesta de decir verdad declaro que los Estados Financieros y sus Notas, son razonablemente correctos y son responsabilidad del emisor

CLW
ANA LUISA LEOS S
C.P. ANA LUISA LEOS SELDNER
Contadora General

YMA
LIC. LUIS CARLOS SOTO GUTIERREZ
Coordinador General de Administración

JMR
LIC. JOSE GUSTIN PACHECO TAPIA
Director de Planeación y Finanzas

Luz
LIC. KARINA TERESITA ZARATE FELIX
Directora General

JR *JR* *K*

Sistema Estatal de Evaluación
Estado de Actividades
SISTEMA PARA EL DESARROLLO INTEGRAL DE LA FAMILIA DEL ESTADO DE SONORA
DEL 1 DE ENERO AL 30 DE SEPTIEMBRE DE 2016
(PESOS)

ETCA-I-02

TRIMESTRE: TERCERO DE 2016

INGRESOS Y OTROS BENEFICIOS	SEP-2016	SEP-2015
Ingresos de la Gestión:		
Impuestos	19,889,605.74	15,747,707.80
Cuotas y Aportaciones de Seguridad Social	0.00	0.00
Contribuciones de Mejoras	0.00	0.00
Derechos	0.00	0.00
Productos de Tipo Corriente	0.00	0.00
Aprovechamientos de Tipo Corriente	3,866.80	1,053.80
Ingresos por Venta de Bienes y Servicios	0.00	0.00
Ingresos no Comprendidos en las Previsiones de la Ley de Ingresos Causados en Ejercicios Fiscales Anteriores Pendientes de Liquidación o Pago	9,865,739.94	5,746,654.00
Participaciones, Aportaciones, Transferencias, Asignaciones, Subsidios y Otras Ayudas	0.00	0.00
Participaciones y Aportaciones	414,505,803.77	379,139,788.88
Transferencias, Asignaciones, Subsidios y Otras Ayudas	60,430,178.97	58,669,041.07
Otros Ingresos y Beneficios	354,076,624.80	320,480,747.82
Ingresos Financieros	157,683,683.27	155,452,970.37
Incremento por Variación de Inventarios	0.00	0.00
Disminución del Exceso de Estimaciones por Pérdida o Deterioro u Obsolescencia	0.00	0.00
Disminución del Exceso de Provisiones	0.00	0.00
Otros Ingresos y Beneficios Varios	57,583,683.27	55,452,970.37
	0.00	0.00
Total de Ingresos y Otros Beneficios	481,959,092.79	440,840,467.06
GASTOS Y OTRAS PÉRDIDAS		
Gastos de Funcionamiento:		
Servicios Personales	322,189,376.30	315,846,009.84
Materiales y Suministros	163,626,312.61	149,818,780.22
Servicios Generales	7,220,092.07	4,407,477.07
Transferencias, Asignaciones, Subsidios y Otras Ayudas	51,245,771.82	21,320,152.52
Transferencias Internas y Asignaciones al Sector Público	184,085,733.64	162,427,176.27
Transferencias al Resto del Sector Público	0.00	0.00
Subsidios y Subvenciones	0.00	0.00
Ayudas Sociales	0.00	0.00
Pensiones y Jubilaciones	184,085,733.64	162,427,176.27
Transferencias a Fideicomisos, Mandatos y Contratos Análogos	0.00	0.00
Transferencias a la Seguridad Social	0.00	0.00
Donativos	0.00	0.00
Transferencias al Exterior	0.00	0.00
Participaciones y Aportaciones	0.00	0.00
Participaciones	0.00	0.00
Aportaciones	0.00	0.00
Convenios	0.00	0.00
Intereses, Comisiones y Otros Gastos en la Deuda Pública	0.00	0.00
Intereses de la Deuda Pública	0.00	0.00
Comisiones de la Deuda Pública	0.00	0.00
Gastos de la Deuda Pública	0.00	0.00
Costo por Coberturas	0.00	0.00
Apoyos Financieros	0.00	0.00
Otros Gastos y Pérdidas Extraordinarias	0.00	0.00
Estimaciones, Depreciaciones, Deterioros, Obsolescencia y Amortizaciones	46,107,967.71	41,130,669.33
Provisiones	20,775,642.29	18,369,167.33
Disminución de Inventarios	740,873.31	639,799.94
Aumento por Insuficiencia de Estimaciones por Pérdida o Deterioro u Obsolescencia	0.00	0.00
Aumento por Insuficiencia de Provisiones	24,105,163.11	21,744,064.06
Otros Gastos	0.00	0.00
Inversión Pública	486,283.00	377,668.00
Inversión Pública no Capitalizable	0.00	0.00
	0.00	0.00
Total de Gastos y Otras Pérdidas	452,185,877.65	379,104,275.41
Resultados del Ejercicio (Ahorro/Desahorro)	29,773,215.14	61,736,191.65

Bajo protesta de decir verdad declaramos que los Estados Financieros y sus Notas, son verdaderos y correctos y con responsabilidad del emisor

Ana Luisa Leos S.
ANA LUISA LEOS S.
C.P. ANA LUISA LEOS SELDNER
Contadora General

Luis Cario Soto
LIC. LUIS CARIO SOTO GUTIERREZ
Coordinador General de Administración

Jose Agustin Pacheco Tapia
LIC. JOSE AGUSTIN PACHECO TAPIA
Director de Planeación y Finanzas

Karina Teresita Zarate Felix
LIC. KARINA TERESITA ZARATE FELIX
Directora General

Alc
yy
6
MP

[Handwritten signature]

[Handwritten signature]

[Handwritten mark]

Anexo 2

Presentación de Informes de las cuentas 11290 Otros Derechos a Recibir Efectivo o Equivalentes a corto plazo, saldo desglosado por antigüedad y 11220 Cuentas por Cobrar a Corto Plazo de los Centros que Captan Ingresos al Tercer Trimestre de 2016.

Jul

b y
e
M

R

8 A

l

C). Presentación de Informes de las cuentas 11290 Otros Derechos a Recibir Efectivo o Equivalentes a corto plazo, desglosado por antigüedad y 11220 Cuentas por Cobrar a Corto Plazo de los Centros que Captan Ingresos, al Tercer Trimestre de 2016.

La cuenta representa el saldo a cargo de la Secretaría de Hacienda del Estado de Sonora, por concepto de recursos aprobados en presupuesto de ingresos y egresos calendarizados y no radicados al Sistema para el Desarrollo Integral de la Familia del Estado de Sonora, aun cuando la Secretaría de Hacienda emitió Orden de Pago a favor del Sistema, por lo cual se considera recuperable.

**SALDO A CARGO DE LA SECRETARÍA DE HACIENDA DE LA CUENTA DE MAYOR 11290 Y 11220
(DESAY. Y DESP.)
AL 30 DE SEPTIEMBRE DE 2016**

\$ 106'277,579

AÑO	F.F.	CONCEPTO	RECUPERACIÓN		
			AL 30 DE SEPTIEMBRE DE 2016		
2013	(2)	Reemplacamiento 2013	247,740	*	
	(6)	Retención a Municipios Septiembre 2013	5'101,721	5'349,461	SIN MOVIMIENTO
2014	(1)	Servicios Personales	9,741,403	*	
	(2)	Reemplacamiento 2014	8'952,555	*	
	(5)	Retención a Municipios Despensas PAASV	2,952,240		
	(6)	Retención a Municipios Desayunos Escolares	1'698,009	23'344,207	CANCELACIÓN DEL 26% AJUSTE AUDITORIA EXTERNA
2015	(1)	Servicios Personales	11'299,050	*	
	(2)	Reemplacamiento 2015	654,006	*	
	(4)	Rendimientos FAMAS 2015	166	*	
	(5)	Retención a Municipios Despensas PAASV	3'842,100		
	(6)	Retención a Municipios Desayunos Escolares	8'422,382.50	24'217,704	CANCELACIÓN DEL 47% AJUSTES AUDITORIA EXTERNA
2016	(1)	Servicios Personales	-50'170,590	*	Nóminas Efectivamente Pagadas
		Gasto Operativo DIF	424,600		
	(2)	Reemplacamiento 2016	1'627,220		
	(4)	Gobierno del Estado Ramo 33	1		
	(5)	Retención a Municipios Despensas PAASV	3'842,100		
	(6)	Retención a Municipios Desayunos Escolares	31'371,465.12	(12'905,204)	
SALDOS			40'006,168		

JUR
y P
b
W

Del saldo arriba mencionado, en la pasada sesión se solicitó autorización para registrar contablemente, la cancelación del importe \$ 247,740.00 (Son: Doscientos cuarenta y siete mil setecientos cuarenta pesos 00/100 M.N.) por concepto de reemplacamiento correspondiente al ejercicio 2013, así como el importe \$5'101,721.00 (Son: Cinco millones ciento uno mil setecientos veinte y un pesos 00/100 M.N.) por concepto de Retención a Municipios del programa Desayunos Escolares, correspondiente a septiembre de 2013. Se tomó la decisión de cancelar dicho registro, toda vez que se encuentra en gestión de recuperación.

5'349,461.00

2013 a RECUPERAR

Es muy importante mencionar que derivado de auditoría financiera al ejercicio fiscal 2015 practicada por el Despacho Externo Almaráz Tamayo S.C. nos fue presentado informe de recomendaciones, donde se establece que no debemos registrar contablemente las ministraciones calendarizadas en los presupuestos de ingresos autorizados por el congreso del estado y contenidos en la Ley de Ingresos vigente, sino hasta que el recurso efectivamente fue radicado a cuenta bancaria propiedad del Sistema para el Desarrollo Integral de la Familia del Estado de Sonora. Dicha recomendación dio origen a registro contable para cancelar el reconocimiento de los recursos pendientes de recibir por parte de la Secretaría de Hacienda, registro se encuentra en la Póliza de Diario 5635 de septiembre de 2016 31D.


HONORABLE JUNTA
DE GOBIERNO

64-DPF-P02-F13/Rev.01

JUR
B
R
Y
NP

A

l

Informe parcial de la cuenta 11220 Cuentas por Cobrar a corto plazo saldo al 30 de septiembre de 2016 importe acumulado de \$ 37'302,096 desglosado por antigüedad.

1. SALDO DE LA CUENTA DE MAYOR 11220 00009 CUENTAS POR COBRAR CREE (SUBROGADOS)

La cuenta representa el saldo a cargo de instituciones de seguridad social que mantienen convenios celebrados con el Sistema para el Desarrollo Integral de la Familia del Estado de Sonora, por servicios que presta el Centro de Rehabilitación y Educación Especial el cual se considera recuperable; siempre y cuando la administración del centro realice la gestión de cobro correspondiente:

SALDO DE LA CUENTA DE MAYOR 11220 00009 CUENTAS POR COBRAR CREE (SUBROGADOS)

AL 30 DE SEPTIEMBRE DE 2016 \$ 1'725,808

INSTITUCIÓN	2012	2013	2014	2015	2016
ISSSTESON	-	-	338,625	334,110	387,635
ISSSTE	-	-	38,254	45,955	553,487
IMSS	-	-	-	-	4,385
DIF HERMOSILLO	4,102	-	-	-	4,300
SEGURO POPULAR	-	700	1,410	-	-
MUNICIPIO DE HERMOSILLO	-	-	500	-	-
SERVICIOS DIARIOS	-	-	-	-	12,345
TOTAL	4,102	700	378,789	380,065	962,152

2. SALDO DE LA CUENTA DE MAYOR 11220 00002 CUENTAS POR COBRAR FUNERARIA JUAN PABLO II

La cuenta representa el saldo a cargo de personas a las que el Sistema para el Desarrollo Integral de la Familia del Estado de Sonora, prestó servicios funerarios a crédito, el cual se considera recuperable; siempre y cuando la administración del centro realice la gestión de cobro correspondiente:

SALDO DE LA CUENTA DE MAYOR 11220 00002 CUENTAS POR COBRAR FUNERARIA JUAN PABLO II

AL 30 DE SEPTIEMBRE DE 2016 \$ 261,550

AÑO	IMPORTE
2015	4,500

HONORABLE JUNTA DE GOBIERNO

Handwritten signatures and initials:
 MR
 B
 E
 gy
 rpe
 \$
 l

2016	257,050
TOTAL	261,550

3. SALDO DE LA CUENTA DE MAYOR 11220 00010 CUENTAS POR COBRAR MANOS A LA VIDA

TOTAL AL 30 DE SEPTIEMBRE DE 2016	85,385
--	---------------

4. SALDO DE LA CUENTA DE MAYOR 11220 00004 CUENTAS POR COBRAR PARQUE INFANTIL

TOTAL AL 30 DE SEPTIEMBRE DE 2016	15,788
--	---------------

NOTA:

La cuenta 11220 00001 Cuentas por cobrar desayunos escolares y la cuenta 11220 00006 Cuentas por cobrar despensas, se incluyen en el apartado de la cuenta 11290 por ser recursos que se reciben a través de la Secretaria de Hacienda Estatal.

Handwritten notes and signatures:
 b
 Y
 JUE
 P
 MD
 P

Signature
 HONORABLE JUNTA
 DE GOBIERNO


Anexo 3

**Presentación ADEFAS 2015, con Evento Posterior
al 15 de Octubre de 2016**

JUR

B R

Y
MP



8

D). Presentación de ADEFAS 2015, con evento posterior al 15 de Octubre de 2016.

PROVEEDOR	IMPORTE
AIRAM ALEC PAREDES LOPEZ	23,664.00
ALBERTO FRAJO VALENZUELA	86,489.60
ALEJANDRO FERNANDO GONZALEZ BREACH	24,066.10
ARTEMIZA BRACAMONTES MARTINEZ	35,948.40
BANDERAS ABASTECEDORAS SA DE CV	5,191.00
BIMBO SA DE CV	1,812,225.40
COMERCIALIZADORA SANITARIA SA DE CV	628,366.59
CENTRO DE INVESTIGACION EN LA ALIMENTACION Y DESARROLLO AC	508,000.00
COMERCIAL MUNGUIA SA DE CV	76,560.00
CENTRO INTEGRAL DE MANEJO AMBIENTAL SA DE CV	27,144.00
COMANDER DEL NOROESTE SA DE CV	7,770.84
COMBUSTIBLES CONTROLADOS CIM, SA DE CV	61,642.34
DIEGAS SA DE CV	257,047.29
DISTRIBUIDORA REDAL SA DE CV	313,659.34
DEPORTES NAVARRO SA DE CV	4,499.93
DEX DEL NOROESTE SA DE CV	1,497.62
DAVID OTHON TABARDILLO	67,176.62
ESTACION DEC VERACRUZ SA DE CV	33,741.32
ECOLAB S DE R L DE CV	17,156.27
FRANCES MARTHA LOURDES OJEDA CAMPOS	993,756.27
FARMACIA KINO SA DE CV	69,912.63
GRUPO ALBROB SA DE CV	60,622.62
GRUPO FRIARE S DE RL DE CV	12,162.60
GYCR SOLUCIONES INTEGR P LA CONSTR SA DE CV	11,542.00
GRUPO ANGELES COPILCO SA D CV	12,643.43
JORGE ALBERTO GONZALEZ BREACH	16,055.78
JESUS ALONSO CORRALES CAÑEDO	32,134.06
JESUS MARTIN ROMO ALCARAZ	15,000.00
KARLA CRYSTEL QUIRRIN ROBLES	35,702.60
KING AHORROLLANTAS SA DE CV	10,161.60

JMR
R
b
y
MP
SP

SA
 HONORABLE JUNTA
 DE GOBIERNO

JF

K


PROVEEDOR	IMPORTE
LUIS ENRIQUE AGUILAR CORVALA	57,273.84
LUZ ADRIANA TAPIA ARMENTA	21,100.40
MARIA ANGELINA PESQUEIRA OCHOA	562,343.89
MARIA EUGENIA PESQUEIRA OCHOA	510,679.79
MEDICA AVANZADA SA DE CV	101,220.84
MIGUEL ANGEL RETAMOZA MACHADO	37,584.00
MATERIAL PARA IMPRESORAS Y COPIADO, SA DE CV	215,192.93
MARCELA HAYDEE FLORES SAMANIEGO	125,000.00
MARIA DE LOURDES VITE GALVAN	11,600.00
PROVEEDORA PAPELERA KINO, SA DE CV	32,434.73
RADIO SONORA	250,000.00
RITA VIRIDIANA RAMIREZ MOYA	17,168.00
SALAZAR RUIZ FRANCISCO JAVIER	108,737.88
SIGN FACTORY 3D SA DE CV	1,122.25
SISTEMA ESPECIALIZADO DE MONITOREO INTEGRAL CASSA SA DE CV	2,259,463.85
SERVICIOS DE SALUD DE SONORA	62,756.31
SERVITRANSPORTES EMPRESARIALES SAHUARO, SAPI DE CV	44,155.60
TERCER MILENIO DE HERMOSILLO SA DE CV	13,688.00
TECMED SERVICIOS DE RECOLECCION SA DE CV	24,360.00
TERAPIA INTENSIVA ESPECIALIZADA SA DE CV	41,200.00
TIENDAS DE AUTOSERVICIO DEL NORTE SA DE CV	43,425.58
UNIVERSAL PARCEL SYSTEMS SA DE CV	26,140.00
VICTOR MANUEL OJEDA BORDCHARDT	396,593.28
VISTAHER SA DE CV	45,742.98
VIVERO JARDIN BELLO DE SONORA, SA DE CV	203,865.26
TOTAL	10,474,389.66








 HONORABLE JUNTA
 DE GOBIERNO







Anexo 4

Avance Presupuestal al Tercer Trimestre 2016

- ETCA-II-11E Estado Analítico del Ejercicio
Presupuesto de Egresos por Partida del Gasto

JUR2

F


6

4

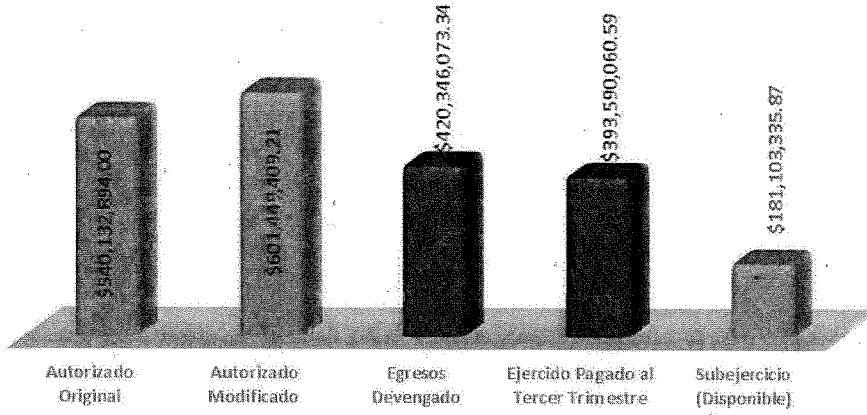
MP

15

1



E). Avance Presupuestal al Tercer Trimestre de 2016



AUTORIZADO ORIGINAL	AUTORIZADO MODIFICADO	EGRESOS DEVENGADOS	EJERCIDO PAGADO AL TERCER TRIMESTRE	SUBEJERCICIO (DISPONIBLE)	% EGRESO DEVENGADO VS ORIGINAL	% EGRESO DEVENGADO VS MODIFICADO
\$540'132,894.00	\$ 601'449,409.21	\$420'346,073.34	\$393'590,060.59	\$181'103,335.87	77.82%	69.89%

JHR
[Handwritten initials]
[Handwritten initials]
[Handwritten initials]

[Signature]
 HONORABLE JUNTA DE GOBIERNO

[Signature]

Sistema Estatal de Evaluación
Estado Analítico del Ejercicio Presupuesto de Egresos
Por Partida del Gasto

SISTEMA PARA EL DESARROLLO INTEGRAL DE LA FAMILIA DEL ESTADO DE SONORA

Del 01 de Julio al 30 de Septiembre de 2016

(PESOS)

TRIMESTRE: TERCERO 2016

Ejercicio del Presupuesto por Partida / Descripción	Egresos Aprobado Anual (1)	Ampliaciones/ (Reducciones) (2)	Egresos Modificado Anual (3=1+2)	Egresos Devengado Anual (4)	Egresos Pagado Anual (5)	Subejercicio (6=3-4)	% Avance Anual (7=4/3)
1000 SERVICIOS PERSONALES	152.748.865,00	0,00	152.748.865,00	163.528.240,03	162.601.990,94	-10.779.375,03	107,06%
1100 REMUNERACIONES AL PERSONAL DE CARÁCTER	91.605.040,00	0,00	91.605.040,00	99.733.929,53	99.733.929,53	-8.128.889,53	108,87%
11301 SUELDOS	24.630.424,00	0,00	24.630.424,00	40.305.118,06	40.305.118,06	-15.674.694,06	163,64%
11303 REMUNERACIONES DIVERSAS	294.464,00	0,00	294.464,00	0,00	0,00	294.464,00	0,00%
11304 REMUNERACIONES POR SUSTITUCION DE PERSO	12.000,00	0,00	12.000,00	0,00	0,00	12.000,00	0,00%
11305 COMPENSACIONES POR RIESGOS PROFESIONALE	56.707,00	0,00	56.707,00	0,00	0,00	56.707,00	0,00%
11306 RIESGO LABORAL	38.159.478,00	0,00	38.159.478,00	36.608.317,40	36.608.317,40	1.551.160,60	95,94%
11307 AYUDA PARA HABITACION	15.975.882,00	0,00	15.975.882,00	13.692.301,76	13.692.301,76	2.283.580,24	85,71%
11310 AYUDA PARA ENERGIA ELECTRICA	12.476.085,00	0,00	12.476.085,00	9.128.192,31	9.128.192,31	3.347.892,69	73,17%
1200 REMUNERACIONES AL PERSONAL DE CARÁCTER	0,00	0,00	0,00	0,00	0,00	0,00	0,00%
12101 HONORARIOS	0,00	0,00	0,00	0,00	0,00	0,00	0,00%
1300 REMUNERACIONES ADICIONALES Y ESPECIALES	8.417.062,00	0,00	8.417.062,00	6.146.461,51	6.096.301,02	2.270.600,49	73,02%
13101 PRIMAS POR AÑOS DE SERVICIOS EFECTIVOS PRE	2.916.185,00	0,00	2.916.185,00	2.656.684,25	2.656.684,25	259.500,75	91,10%
13201 PRIMAS DE VACACIONES Y DOMINICAL	1.399.038,00	0,00	1.399.038,00	433.106,61	418.775,04	965.931,39	30,96%
13202 AGUINALDO O GRATIFICACION DE FIN DE AÑO	2.938.581,00	0,00	2.938.581,00	2.992.986,07	2.964.322,93	-54.405,07	101,85%
13203 COMPENSACION POR AJUSTE DE CALENDARIO	360.535,00	0,00	360.535,00	31.842,29	28.259,40	328.692,71	8,83%
13204 COMPENSACION POR BONO NAVIDEÑO	360.535,00	0,00	360.535,00	31.842,29	28.259,40	328.692,71	8,83%
13301 REMUNERACIONES POR HORAS EXTRAORDINARI	21.000,00	0,00	21.000,00	0,00	0,00	21.000,00	0,00%
13403 ESTIMULOS AL PERSONAL DE CONFIANZA	421.188,00	0,00	421.188,00	0,00	0,00	421.188,00	0,00%
1400 SEGURIDAD SOCIAL	28.478.382,00	0,00	28.478.382,00	39.176.432,64	39.100.344,04	-10.698.050,64	137,57%
14101 APORTACIONES AL ISSSTE	27.702.427,00	0,00	27.702.427,00	35.329.288,62	35.329.288,62	-7.626.861,62	127,53%
14102 APORTACIÓN POR SEGURO DE VIDA AL ISSSTES	1.032,00	0,00	1.032,00	913,00	913,00	119,00	88,47%
14103 APORTACIÓN POR SEGURO DE RETIRO AL ISSSTE	14.423,00	0,00	14.423,00	20.067,69	20.067,69	-5.644,69	139,14%
14301 APORTACIONES AL SISTEMA DE AHORRO PARA E	40.500,00	0,00	40.500,00	0,00	0,00	40.500,00	0,00%
14404 OTROS SEGUROS DE CARÁCTER LABORAL O ECOI	720.000,00	0,00	720.000,00	3.826.163,33	3.750.074,73	-3.106.163,33	531,41%
1500 OTRAS PRESTACIONES SOCIALES Y ECONÓMICA	23.725.996,00	0,00	23.725.996,00	18.471.416,35	17.671.416,35	5.254.579,65	77,85%
15404 DIAS ECONOMICOS Y DE DESCANSO OBLIGATORI	23.000,00	0,00	23.000,00	0,00	0,00	23.000,00	0,00%
15409 BONO PARA DESPENSA	582.248,00	0,00	582.248,00	0,00	0,00	582.248,00	0,00%
15410 APOYO PARA CANASTILLA DE MATERNIDAD	4.000,00	0,00	4.000,00	0,00	0,00	4.000,00	0,00%
15413 AYUDA PARA GUARDERIA A MADRES TRABAJAD	80.640,00	0,00	80.640,00	0,00	0,00	80.640,00	0,00%

[Handwritten signatures and initials]

Sistema Estatal de Evaluación
Estado Analítico del Ejercicio Presupuesto de Egresos
Por Partida del Gasto

SISTEMA PARA EL DESARROLLO INTEGRAL DE LA FAMILIA DEL ESTADO DE SONORA
Del 01 de Julio al 30 de Septiembre de 2016

TRIMESTRE:
TERCERO 2016

Ejercicio del Presupuesto por Partida / Descripción	(RESOS)							% Avance Anual (7=113)
	Egresos Aprobado Anual (1)	Ampliaciones/Reducciones (2)	Egresos Modificado Anual (3=1+2)	Egresos Devengado Anual (4)	Egresos Pagado Anual (5)	Subejercicio (6=3-4)		
15416 APOYO PARA UTILES ESCOLARES	23.000,00	0,00	23.000,00	0,00	0,00	23.000,00	0,00%	
15417 APOYO PARA DESARROLLO Y CAPACITACION	278.208,00	0,00	278.208,00	0,00	0,00	278.208,00	0,00%	
15418 COMPENSACION ESPECIFICA A PERSONAL DE BA:	139.160,00	0,00	139.160,00	0,00	0,00	139.160,00	0,00%	
15419 AYUDA PARA SERVICIO DE TRANSPORTE	313.240,00	0,00	313.240,00	0,00	0,00	313.240,00	0,00%	
15425 APOYO PARA COMPRA DE MATERIAL DE CONSTR	116.354,00	0,00	116.354,00	0,00	0,00	116.354,00	0,00%	
15901 OTRAS PRESTACIONES	22.166.146,00	0,00	22.166.146,00	18.471.416,35	17.671.416,35	3.694.729,65	83,33%	
1700 PAGO DE ESTIMULOS A SERVIDORES PUBLICOS	522.385,00	0,00	522.385,00	0,00	0,00	522.385,00	0,00%	
17102 ESTIMULOS AL PERSONAL	330.900,00	0,00	330.900,00	0,00	0,00	330.900,00	0,00%	
17104 BONO POR PUNTUALIDAD	17.000,00	0,00	17.000,00	0,00	0,00	17.000,00	0,00%	
17105 COMPENSACION POR TITULACION A NIVEL LICEN	174.485,00	0,00	174.485,00	0,00	0,00	174.485,00	0,00%	
2000 MATERIALES Y SUMINISTROS	16.741.554,00	206.554,00	16.948.108,00	7.650.991,53	6.489.388,90	9.297.116,47	45,14%	
2100 MATERIALES DE ADMINISTRACIÓN, EMISIÓN DE	3.939.300,00	-289.929,00	3.649.371,00	1.770.850,48	1.472.367,91	1.878.520,52	48,52%	
21101 MATERIALES, UTILES Y EQUIPOS MENORES DE OI	995.000,00	68.100,00	1.063.100,00	499.676,20	398.996,52	563.423,80	47,00%	
21201 MATERIALES Y UTILES DE IMPRESIÓN Y REPRODU	727.200,00	-21.001,00	706.199,00	397.115,14	268.788,17	309.083,86	56,23%	
21501 MATERIAL PARA INFORMACION	331.500,00	0,00	331.500,00	7.149,00	4.000,00	324.351,00	2,16%	
21601 MATERIAL DE LIMPIEZA	521.600,00	0,00	521.600,00	244.968,96	234.229,09	276.631,04	46,96%	
21701 MATERIALES EDUCATIVOS	524.000,00	0,00	524.000,00	178.102,10	125.553,03	345.897,90	33,99%	
21702 MATERIALES Y SUMINISTROS PARA PLANTELES EI	40.000,00	0,00	40.000,00	19.896,08	16.858,10	20.103,92	49,74%	
21801 PLACAS, ENGOMADOS, CALCOMANIAS Y HOLOGR	800.000,00	-337.028,00	462.972,00	423.943,00	423.943,00	39.029,00	91,57%	
2200 ALIMENTOS Y UTENSILIOS	188.200,00	65.000,00	253.200,00	81.394,71	79.961,71	171.805,29	32,15%	
22101 PRODUCTOS ALIMENTICIOS PARA EL PERSONAL I	109.000,00	65.000,00	174.000,00	80.378,91	78.945,91	93.621,09	46,19%	
22106 ADQUISICION DE AGUA POTABLE	49.200,00	0,00	49.200,00	0,00	0,00	49.200,00	0,00%	
22301 UTENSILIOS PARA EL SERVICIO DE ALIMENTACIOI	30.000,00	0,00	30.000,00	1.015,80	1.015,80	28.984,20	3,39%	
2300 MATERIAS PRIMAS Y MATERIALES DE PRODUCC	1.580.000,00	70.000,00	1.650.000,00	541.856,30	487.854,70	1.108.173,70	32,84%	
23101 PRODUCTOS ALIMENTICIOS, AGROPECUARIOS Y	230.000,00	70.000,00	300.000,00	118.129,84	117.168,85	181.870,16	39,38%	
23901 OTROS PRODUCTOS ADQUIRIDOS COMO MATER	1.350.000,00	0,00	1.350.000,00	423.696,46	370.685,85	926.303,54	31,38%	
2400 MATERIALES Y ARTICULOS DE CONSTRUCCIÓN Y	1.144.292,00	270.000,00	1.414.292,00	978.544,30	745.336,47	435.747,70	69,19%	
24501 VIDRIO Y PRODUCTOS DE VIDRIO	5.000,00	0,00	5.000,00	0,00	0,00	5.000,00	0,00%	
24601 MATERIAL ELECTRICO Y ELECTRONICO	847.942,00	128.000,00	975.942,00	590.160,49	399.640,66	385.781,51	60,47%	

[Handwritten signatures and initials]

Sistema Estatal de Evaluación
Estado Analítico del Ejercicio Presupuesto de Egresos
Por Partida del Gasto

SISTEMA PARA EL DESARROLLO INTEGRAL DE LA FAMILIA DEL ESTADO DE SONORA

Del 01 de Julio al 30 de Septiembre de 2016

Ejercicio del Presupuesto por Partida / Descripción	TRIMESTRE: TERCERO 2016							% Avance Anual (7=4/3)
	Egresos Aprobado Anual (1)	Ampliaciones/ (Reducciones) (2)	Egresos Modificado Anual (3=1+2)	Egresos Devengado Anual (4)	Egresos Pagado Anual (5)	Subejercicio (6=3-4)		
ARTICULOS METALICOS PARA LA CONSTRUCCION	3,000.00	0.00	3,000.00	0.00	0.00	3,000.00	0.00%	
24701 MATERIALES COMPLEMENTARIOS	285,350.00	142,000.00	427,350.00	386,539.53	343,851.53	40,810.47	90.45%	
24901 OTROS MATERIALES Y ARTICULOS DE CONSTRUCCION	3,000.00	0.00	3,000.00	1,844.28	1,844.28	1,155.72	61.48%	
2500 PRODUCTOS QUIMICOS, FARMACEUTICOS Y DE PRODUCTOS QUIMICOS BASICOS	2,719,700.00	-30,000.00	2,689,700.00	1,342,593.14	873,750.49	1,347,106.86	49.92%	
25101 PRODUCTOS QUIMICOS BASICOS	59,000.00	0.00	59,000.00	38,318.08	37,041.58	20,681.92	64.95%	
25301 MEDICINAS Y PRODUCTOS FARMACEUTICOS	1,570,200.00	0.00	1,570,200.00	736,221.80	390,865.81	833,978.20	46.89%	
25401 MATERIALES, ACCESORIOS Y SUMINISTROS MEDI	740,500.00	-30,000.00	710,500.00	517,941.26	395,731.10	192,558.74	72.90%	
25501 MATERIALES, ACCESORIOS Y SUMINISTROS DE LA	350,000.00	0.00	350,000.00	50,112.00	50,112.00	299,888.00	14.32%	
2600 COMBUSTIBLES, LUBRICANTES Y ADITIVOS	4,629,062.00	84,000.00	4,713,062.00	2,364,386.37	2,361,555.20	2,348,675.63	50.17%	
26101 COMBUSTIBLES	4,586,562.00	84,000.00	4,670,562.00	2,360,074.03	2,357,442.87	2,310,487.97	50.53%	
26102 LUBRICANTES Y ADITIVOS	42,500.00	0.00	42,500.00	4,312.34	4,112.33	38,187.66	10.15%	
2700 VESTUARIO, BLANCOS, PRENDAS DE PROTECCION	1,869,000.00	-140,000.00	1,729,000.00	296,503.61	227,380.31	1,432,496.39	17.15%	
27101 VESTUARIO Y UNIFORMES	1,399,000.00	-140,000.00	1,259,000.00	259,008.01	198,686.71	999,991.99	20.57%	
27201 PRENDAS DE SEGURIDAD Y PROTECCION PERSON	50,000.00	0.00	50,000.00	23,788.20	14,986.20	26,211.80	47.58%	
27301 ARTICULOS DEPORTIVOS	110,000.00	0.00	110,000.00	12,612.28	12,612.28	97,387.72	11.47%	
27501 BLANCOS Y OTROS PRODUCTOS TEXTILES, EXCEP	310,000.00	0.00	310,000.00	1,095.12	1,095.12	308,904.88	0.35%	
2900 HERRAMIENTAS, REFACCIONES Y ACCESORIOS M	672,000.00	177,483.00	849,483.00	274,892.62	241,182.11	574,590.38	32.36%	
29101 HERRAMIENTAS MENORES	203,000.00	0.00	203,000.00	77,803.69	73,137.35	125,196.31	38.33%	
29201 REFACCIONES Y ACCESORIOS MENORES DE EDIFI	38,000.00	2,000.00	40,000.00	3,642.51	3,468.31	36,357.49	9.11%	
29301 REFACCIONES Y ACCESORIOS MENORES DE MOB	15,000.00	0.00	15,000.00	0.00	0.00	15,000.00	0.00%	
29401 REFACCIONES Y ACCESORIOS MENORES DE EQUI	131,000.00	122,483.00	253,483.00	5,103.40	4,384.20	248,379.60	2.01%	
29501 REFACCIONES Y ACCESORIOS MENORES DE EQUI	0.00	0.00	0.00	0.00	0.00	0.00	0.00%	
29601 REFACCIONES Y ACCESORIOS MENORES DE EQUI	250,000.00	30,000.00	280,000.00	130,343.02	117,607.61	149,656.98	46.55%	
29901 REFACCIONES Y ACCESORIOS MENORES OTROS E	35,000.00	23,000.00	58,000.00	58,000.00	42,584.64	0.00	100.00%	
3000 SERVICIOS GENERALES	56,667,497.00	22,852,701.56	79,520,198.56	51,468,044.96	48,581,413.13	28,052,153.60	64.72%	
3100 SERVICIOS BASICOS	8,945,520.00	112,000.00	9,057,520.00	5,399,754.00	4,838,289.32	3,657,766.00	59.62%	
31101 ENERGIA ELECTRICA	4,440,000.00	0.00	4,440,000.00	2,494,685.00	2,260,802.00	1,945,315.00	56.19%	
31201 GAS	849,000.00	0.00	849,000.00	317,755.31	218,820.97	531,244.69	37.43%	
31301 AGUA POTABLE	1,807,000.00	0.00	1,807,000.00	1,086,828.00	861,038.00	720,172.00	60.15%	

Sistema Estatal de Evaluación
Estado Analítico del Ejercicio Presupuesto de Egresos
Por Partida del Gasto

SISTEMA PARA EL DESARROLLO INTEGRAL DE LA FAMILIA DEL ESTADO DE SONORA

Del 01 de Julio al 30 de Septiembre de 2016

TRIMESTRE: TERCERO 2016

Ejercicio del Presupuesto por Partida / Descripción	(PESOS)						% Avance Anual (7=4/3)
	Egresos Aprobado Anual (1)	Ampliaciones/ (Reducciones) (2)	Egresos Modificado Anual (3=1+2)	Egresos Devengado Anual (4)	Egresos Pagado Anual (5)	Subejercicio (6=3-4)	
31401 TELEFONIA TRADICIONAL	1.500.000,00	0,00	1.500.000,00	1.331.083,98	1.331.083,98	168.916,02	88,74%
31501 TELEFONIA CELULAR	198.000,00	-170.000,00	28.000,00	8.985,20	8.985,20	19.014,80	32,09%
31601 SERVICIO DE TELECOMUNICACIONES Y SATELITES	90.000,00	282.000,00	372.000,00	145.988,34	143.111,00	226.031,66	39,24%
31801 SERVICIO POSTAL	61.520,00	0,00	61.520,00	14.448,17	14.448,17	47.071,83	23,49%
3200 SERVICIOS DE ARRENDAMIENTO	3.092.500,00	533.629,50	3.626.129,50	2.438.440,32	1.989.781,09	1.187.689,18	67,25%
32201 ARRENDAMIENTO DE EDIFICIOS	2.572.500,00	533.629,50	3.106.129,50	1.921.690,72	1.561.832,80	1.184.438,78	61,87%
32301 ARRENDAMIENTO DE MUEBLES, MAQUINARIA Y	520.000,00	0,00	520.000,00	516.749,60	327.948,29	3.250,40	99,37%
3300 SERVICIOS PROFESIONALES, CIENTIFICOS, TÉCNI	20.461.200,00	182.242,00	20.643.442,00	9.062.416,83	8.798.466,95	11.581.025,17	43,90%
33101 SERVICIOS LEGALES, DE CONTABILIDAD, AUDITO	675.000,00	0,00	675.000,00	322.987,72	322.987,72	352.012,28	47,85%
33301 SERVICIOS DE INFORMATICA	750.000,00	-358.438,40	391.561,60	0,00	0,00	391.561,60	0,00%
33302 SERVICIOS DE CONSULTORIAS	0,00	300.000,00	300.000,00	0,00	0,00	300.000,00	0,00%
33401 SERVICIOS DE CAPACITACION	2.290.000,00	405.612,00	2.695.612,00	382.759,99	378.119,99	2.312.852,01	14,20%
33603 IMPRESIONES Y PUBLICACIONES OFICIALES	234.000,00	174.000,00	408.000,00	93.698,75	93.698,75	314.301,25	22,97%
33605 LICITACIONES, CONVENIOS Y CONVOCATORIAS	150.000,00	0,00	150.000,00	0,00	0,00	150.000,00	0,00%
33701 SERVICIOS DE PROTECCION Y SEGURIDAD	0,00	128.000,00	128.000,00	127.600,00	0,00	400,00	99,69%
33801 SERVICIO DE VIGILANCIA	8.019.200,00	0,00	8.019.200,00	5.062.862,58	5.057.294,58	2.956.337,42	63,13%
33901 SERVICIOS PROFESIONALES, CIENTIFICOS Y TECN	215.000,00	-85.000,00	130.000,00	0,00	0,00	130.000,00	0,00%
33902 SERVICIOS INTEGRALES	8.128.000,00	-381.931,60	7.746.068,40	3.072.507,79	2.946.365,91	4.673.560,61	39,67%
3400 SERVICIOS FINANCIEROS, BANCARIOS Y COMER	1.305.938,00	110.000,00	1.415.938,00	1.095.578,02	1.095.578,02	320.359,98	77,37%
34101 SERVICIOS FINANCIEROS Y BANCARIOS	125.000,00	0,00	125.000,00	125.000,00	125.000,00	0,00	100,00%
34401 SEGUROS DE RESPONSABILIDAD PATRIMONIAL Y	295.938,00	0,00	295.938,00	103.597,97	103.597,97	192.340,03	35,01%
34501 SEGURO DE BIENES PATRIMONIALES	800.000,00	0,00	800.000,00	686.100,05	686.100,05	113.899,95	85,76%
34701 FLETES Y MANIOBRAS	85.000,00	110.000,00	195.000,00	180.880,00	180.880,00	14.120,00	92,76%
3500 SERVICIOS DE INSTALACIÓN, REPARACIÓN, MA	12.095.200,00	466.786,54	12.561.986,54	6.376.902,58	5.933.742,52	6.185.083,96	50,76%
35701 MANTENIMIENTO Y CONSERVACION DE INMUEB	2.028.000,00	663.000,00	2.691.000,00	1.078.210,91	976.681,10	1.612.789,09	40,07%
35201 MANTENIMIENTO Y CONSERVACION DE MOBILIA	330.000,00	9.628,00	339.628,00	180.042,73	158.768,33	159.585,27	53,01%
35301 INSTALACIONES	89.800,00	3.200,00	93.000,00	69.523,00	11.523,00	23.477,00	74,76%
35501 MANTENIMIENTO Y CONSERVACION DE EQUIPO	1.755.000,00	-2.972,00	1.752.028,00	893.750,16	701.977,99	858.277,84	51,01%
35701 MANTENIMIENTO Y CONSERVACION DE MAQUIN	999.000,00	-175.000,00	824.000,00	430.954,65	363.335,93	393.045,35	52,30%
35801 SERVICIOS DE LIMPIEZA Y MANEJO DE DESECHOS	6.303.400,00	0,00	6.303.400,00	3.343.919,09	3.340.954,13	2.959.480,91	53,05%

[Handwritten signatures and initials]

Sistema Estatal de Evaluación
Estado Analítico del Ejercicio Presupuestario de Egresos
Por Partida del Gasto

SISTEMA PARA EL DESARROLLO INTEGRAL DE LA FAMILIA DEL ESTADO DE SONORA

Del 01 de Julio al 30 de Septiembre de 2016

TRIMESTRE: TERCERO 2016

(PESOS)

Ejercicio del Presupuesto por Partida / Descripción	Egresos Aprobado Anual (1)	Ampliaciones/ (Reducciones) (2)	Egresos Modificado Anual (3=1+2)	Egresos Devengado Anual (4)	Egresos Pagado Anual (5)	Subejercicio (6=3-4)	% Avance Anual (7=4/3)
35901 SERVICIOS DE JARDINERIA Y FUMIGACION	590.000,00	-31.069,46	558.930,54	380.502,04	380.502,04	178.428,50	68,08%
3600 SERVICIOS DE COMUNICACIÓN SOCIAL Y PUBLIC	982.500,00	21.382.733,87	22.365.233,87	21.615.474,90	20.989.922,65	749.758,97	96,65%
36101 DIFUSION POR RADIO, TELEVISION Y OTROS MED	980.000,00	21.382.733,87	22.362.733,87	21.615.474,90	20.989.922,65	747.258,97	96,66%
36401 SERVICIOS DE REVELADO DE FOTOGRAFÍA	2.500,00	0,00	2.500,00	0,00	0,00	2.500,00	0,00%
3700 SERVICIOS DE TRASLADO Y VIÁTICOS	4.786.573,00	-230.754,35	4.555.818,65	1.945.713,19	1.873.505,43	2.610.105,46	42,71%
37101 PASAJES AEREOS	1.228.500,00	-67.500,00	1.161.000,00	405.137,65	325.059,89	755.862,35	34,90%
37201 PASAJES TERRESTRES	64.000,00	0,00	64.000,00	9.987,00	9.987,00	54.013,00	15,60%
37501 VIATICOS EN EL PAIS	2.456.151,00	-253.264,00	2.202.887,00	1.035.663,51	1.040.913,51	1.167.223,49	47,01%
37502 GASTOS DE CAMINO	671.832,00	42.009,65	713.841,65	389.581,00	391.681,00	324.260,65	54,58%
37602 VIATICOS EN EL EXTR. P/SERV. PUBLICOS EN EL D	48.000,00	48.000,00	96.000,00	31.029,60	31.029,60	64.970,40	32,32%
37901 CUOTAS	318.090,00	0,00	318.090,00	74.314,43	74.834,43	243.775,57	23,36%
3800 SERVICIOS OFICIALES	4.843.066,00	281.064,00	5.124.130,00	3.445.776,12	2.975.338,15	1.678.353,88	67,25%
38301 CONGRESOS Y CONVENCIONES	4.843.066,00	281.064,00	5.124.130,00	3.445.776,12	2.975.338,15	1.678.353,88	67,25%
3900 OTROS SERVICIOS GENERALES	155.000,00	15.000,00	170.000,00	87.989,00	86.789,00	82.011,00	51,76%
39201 IMPUESTOS Y DERECHOS	155.000,00	15.000,00	170.000,00	87.989,00	86.789,00	82.011,00	51,76%
4000 TRANSFERENCIAS, ASIGNACIONES, SUBSIDIOS Y	290.111.215,00	37.801.541,34	327.912.756,34	192.778.746,80	172.314.922,86	135.134.009,54	58,79%
4100 TRANSFERENCIAS INTERNAS Y ASIGNACIONES A	8.880.000,00	3.732.200,00	12.612.200,00	3.271.943,45	3.103.093,64	9.340.256,55	25,94%
41502 TRANSFERENCIAS PARA GASTOS DE OPERACIÓN	8.880.000,00	3.732.200,00	12.612.200,00	3.271.943,45	3.103.093,64	9.340.256,55	25,94%
4400 AYUDAS SOCIALES	281.231.215,00	34.069.341,34	315.300.556,34	189.506.803,35	169.211.829,22	125.793.752,99	60,10%
44101 AYUDAS SOCIALES A PERSONAS	214.531.215,00	6.041.649,66	220.572.864,66	122.220.701,03	110.887.726,90	98.352.163,63	55,41%
44102 TRANSFERENCIAS PARA APOYOS EN PROGRAMA:	0,00	105.016,69	105.016,69	24.657,69	24.657,69	80.359,00	23,48%
44104 GASTOS PARA PROGRAMA DE ACCIONES PREVEN	0,00	1.150.000,00	1.150.000,00	469.228,58	469.228,58	680.771,42	40,80%
44203 BECAS DE EDUCACION MEDIA Y SUPERIOR	0,00	1.013.849,63	1.013.849,63	645.599,63	349.099,63	368.250,00	63,68%
44501 AYUDAS SOCIALES A INSTITUCIONES SIN FINES D	66.700.000,00	25.758.825,36	92.458.825,36	66.146.616,42	57.481.116,42	26.312.208,94	71,54%
5000 BIENES MUEBLES, INMUEBLES E INTANGIBLES	23.863.763,00	455.718,31	24.319.481,31	4.920.050,02	3.602.344,76	19.399.431,29	20,23%
5100 MOBILIARIO Y EQUIPO DE ADMINISTRACIÓN	3.908.490,00	166.221,35	4.074.711,35	1.283.961,94	994.873,70	2.790.749,41	31,51%
51101 MOBILIARIO	640.000,00	222.391,35	862.391,35	310.951,01	181.238,17	551.440,34	36,06%
51201 MUEBLES, EXCEPTO DE OFICINA Y ESTANTERIA	1.000.000,00	30.467,00	1.030.467,00	433.880,48	433.880,48	596.636,52	42,10%

[Handwritten signatures and initials]

Sistema Estatal de Evaluación
Estado Analítico del Ejercicio Presupuesto de Egresos
Por Partida del Gasto

SISTEMA PARA EL DESARROLLO INTEGRAL DE LA FAMILIA DEL ESTADO DE SONORA
Del 01 de Julio al 30 de Septiembre de 2016

Ejercicio del Presupuesto por Partida / Descripción	(PESOS)					TRIMESTRE:			% Avance Anual (7=4/3)
	Egresos Aprobados Anual (1)	Ampliaciones (Reducciones) (2)	Egresos Modificados Anual (3=1+2)	Egresos Devengados Anual (4)	Egresos Pagados Anual (5)	Subejercicio (6=3+4)	TERCERO 2016		
51501 BIENES INFORMATICOS	1.764.490,00	-96.637,00	1.667.853,00	333.121,85	184.700,16	1.334.731,15	19,97%		
51901 EQUIPO DE ADMINISTRACION	433.000,00	10.000,00	443.000,00	206.058,60	195.104,89	236.941,40	46,51%		
51902 MOBILIARIO Y EQUIPO PARA ESCUELAS, LABORA	71.000,00	0,00	71.000,00	0,00	0,00	71.000,00	0,00%		
5200 MOBILIARIO Y EQUIPO EDUCACIONAL Y RECREA	435.000,00	154.000,00	589.000,00	308.317,88	263.200,84	280.682,12	52,35%		
52101 EQUIPOS Y APARATOS AUDIO VISUALES	150.000,00	154.000,00	304.000,00	45.117,04	0,00	258.882,96	14,84%		
52301 CAMARAS FOTOGRAFICAS Y DE VIDEO	35.000,00	0,00	35.000,00	13.800,84	13.800,84	21.199,16	39,43%		
52901 OTRO MOBILIARIO Y EQUIPO EDUCACIONAL Y RE	250.000,00	0,00	250.000,00	249.400,00	249.400,00	600,00	99,76%		
5400 VEHICULOS Y EQUIPO DE TRANSPORTE	19.320.273,00	-96.560,04	19.223.712,96	3.323.942,20	2.340.442,22	15.889.770,76	17,29%		
54101 AUTOMOVILES Y CAMIONES	19.320.273,00	-123.560,04	19.196.712,96	3.323.942,20	2.340.442,22	15.872.770,76	17,32%		
54901 OTROS EQUIPOS DE TRANSPORTE	0,00	27.000,00	27.000,00	0,00	0,00	27.000,00	0,00%		
5600 MAQUINARIA, OTROS EQUIPOS Y HERRAMIENT	200.000,00	232.057,00	432.057,00	3.828,00	3.828,00	428.229,00	0,89%		
56401 SISTEMAS DE AIRE ACONDICIONADO, CALEFACCI	0,00	0,00	0,00	0,00	0,00	0,00	0,00%		
56501 EQUIPO DE COMUNICACIÓN Y TELECOMUNICACI	200.000,00	204.600,00	404.600,00	3.828,00	3.828,00	400.772,00	0,95%		
56601 MAQUINARIA Y EQUIPO ELECTRICO Y ELECTRONI	0,00	27.457,00	27.457,00	0,00	0,00	27.457,00	0,00%		
Total del Gasto	540.132.894,00	61.316.515,21	601.449.409,21	420.346.073,34	393.590.060,59	181.103.335,87	69,89%		

ANA LUISA LEOS
ANA LUISA LEOS SELDNER
Contadora General

JOSÉ AGUSTÍN RACHICO
LIC. JOSÉ AGUSTÍN RACHICO TAPIA
Director de Planeación y Finanzas

LUIS CARLOS SOTO
LIC. LUIS CARLOS SOTO GUTIERREZ
Coordinador General de Administración

KARINA TERESITA ZARATE
LIC. KARINA TERESITA ZARATE FELIX
Directora General