

**ESTADO DE ACTIVIDADES**

Del 1º/Ene al 30/Jun/2013

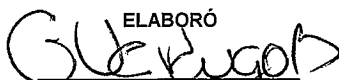
(Cifras en pesos y centavos)


2013 %


<b>1.- INGRESOS Y OTROS BENEFICIOS</b>	<b>348,937,202.04</b>	<b>100</b>
INGRESOS DE GESTIÓN	57,983,257.00	0.17
<b>DERECHOS</b>	<b>57,983,257.00</b>	<b>0.17</b>
DERECHOS POR PRESTACIÓN DE SERVICIOS	57,983,257.00	0.17
		0.00
<b>PRODUCTOS DE TIPO CORRIENTE</b>	<b>617,919.45</b>	<b>0.00</b>
PRODUCTOS DERIVADOS DEL USO Y APROVECHAMIENTO DE BIENES NO SUJETOS A RÉG.	617,919.45	0.00
		0.00
PARTICIPACIONES, APORTACIONES, TRANSFERENCIAS, ASI	289,593,743.44	0.83
<b>TRANSFERENCIAS, ASIGNACIONES, SUBSIDIOS Y OTRAS AY</b>	<b>289,593,743.44</b>	<b>0.83</b>
TRANSFERENCIAS INTERNAS Y ASIGNACIONES DEL SECTOR PÚBLICO	289,593,743.44	0.83
		0.00
OTROS INGRESOS Y BENEFICIOS	742,282.15	0.00
<b>INGRESOS FINANCIEROS</b>	<b>682,078.15</b>	<b>0.00</b>
INTERESES GANADOS DE VALORES, CRÉDITOS, BONOS Y OTROS	674,920.49	0.00
OTROS INGRESOS FINANCIEROS	7,157.66	0.00
		0.00
<b>OTROS INGRESOS Y BENEFICIOS VARIOS</b>	<b>60,204.00</b>	<b>0.00</b>
OTROS INGRESOS Y BENEFICIOS VARIOS	60,204.00	0.00
		0.00
 <b>2.- GASTOS Y OTRAS PERDIDAS</b>	 <b>295,252,318.35</b>	 <b>100</b>
GASTOS DE FUNCIONAMIENTO	295,252,318.35	100
<b>SERVICIOS PERSONALES</b>	<b>244,244,546.64</b>	<b>82.72</b>
REMUNERACIONES AL PERSONAL DE CARÁCTER PERMANENTE	172,114,739.40	58.29
REMUNERACIONES ADICIONALES Y ESPECIALES	29,709,338.46	10.06
SEGURIDAD SOCIAL	34,384,293.21	11.65
OTRAS PRESTACIONES SOCIALES Y ECONÓMICAS	8,036,175.57	2.72
		0.00
<b>MATERIALES Y SUMINISTROS</b>	<b>19,718,476.44</b>	<b>6.68</b>
MATERIALES DE ADMINISTRACIÓN, EMISIÓN DE DOCUMENTO	15,767,034.43	5.34
ALIMENTOS Y UTENSILIOS	249,489.29	0.08
MATERIALES Y ARTÍCULOS DE CONSTRUCCIÓN Y DE REPARA	653,577.91	0.22
PRODUCTOS QUÍMICOS, FARMACÉUTICOS Y DE LABORATORIO	638,924.54	0.22
COMBUSTIBLES, LUBRICANTES Y ADITIVOS	1,943,606.45	0.66
VESTUARIO, BLANCOS, PRENDAS DE PROTECCIÓN Y ARTÍCULO	95,251.27	0.03
HERRAMIENTAS, REFACCIONES Y ACCESORIOS MENORES	370,592.55	0.13
		0.00
<b>SERVICIOS GENERALES</b>	<b>31,289,295.27</b>	<b>10.60</b>
SERVICIOS BÁSICOS	7,117,661.55	2.41
SERVICIOS DE ARRENDAMIENTO	5,784,168.16	1.96
SERVICIOS PROFESIONALES, CIENTÍFICOS Y TÉCNICOS Y	3,274,687.81	1.11
SERVICIOS FINANCIEROS, BANCARIOS Y COMERCIALES	620,831.15	0.21
SERVICIOS DE INSTALACIÓN, REPARACIÓN, MANTENIMIENTO	8,841,610.37	2.99
SERVICIOS DE COMUNICACIÓN SOCIAL Y PUBLICIDAD	24,360.00	0.01
SERVICIOS DE TRASLADO Y VIÁTICOS	1,666,688.89	0.56
SERVICIOS OFICIALES	3,025,172.98	1.02
OTROS SERVICIOS GENERALES	934,114.36	0.32

**Ahorro Neto del Ejercicio**

**53,684,883.69**

ELABORÓ  
  
 C.P. GABRIELA VERDUGO BLANCO  
 SUBDIRECTOR DE FINANZAS

REVISÓ  
  
 LAE. MARTÍN FCO. QUINTANA LUJÁN  
 DIRECTOR DE FINANZAS

AUTORIZÓ  
  
 MTR. MARTÍN ALEJANDRO LÓPEZ GARCÍA  
 DIRECTOR GENERAL