

Sistema Estatal de Evaluación
Estado Analítico del Ejercicio Presupuesto de Egresos
Por Partida del Gasto
Instituto Tecnológico Superior de Cajeme
del 1 de Enero al 31 de Marzo de 2016
(PESOS)

TRIMESTRE: PRIMERO DE 2016

Partida/Descripción	Ejercicio del Presupuesto	Egresos Aprobado Anual (1)	Ampliaciones/ (Reducciones) (2)	Egresos Modificado Anual (3=1+2)	Egresos Devengado Anual (4)	Egresos Pagado Anual (5)	Subejercicio (6 = 3 - 4)	% Avance Anual (7= 4/3)
3000 3700	SERVICIOS DE TRASLADO Y VIATICOS	1,658,795.28	-	1,658,795.28	190,370.00	190,820.00	1,468,425.28	11%
3000 3700 0371	PASAJES AEREOS	704,312.53	-	704,312.53	83,544.30	84,394.30	620,768.23	12%
3000 3700 0371 37101	PASAJES AEREOS	629,983.26	-	629,983.26	58,128.53	58,978.53	571,854.73	9%
3000 3700 0371 37104	PASAJES AEREOS INTERNACIONALES	74,329.27	-	74,329.27	25,415.77	25,415.77	48,913.50	34%
3000 3700 0372	PASAJES TERRESTRES	78,257.75	-	78,257.75	8,410.70	8,410.70	69,847.05	11%
3000 3700 0372 37201	PASAJES TERRESTRES	78,257.75	-	78,257.75	8,410.70	8,410.70	69,847.05	11%
3000 3700 0375	VIATICOS EN EL PAIS	812,730.00	-	812,730.00	91,960.00	91,560.00	720,770.00	11%
3000 3700 0375 37501	VIATICOS EN EL PAIS	639,250.00	-	639,250.00	45,560.00	45,560.00	593,690.00	7%
3000 3700 0375 37502	GASTOS DE CAMINO	173,480.00	-	173,480.00	46,400.00	46,000.00	127,080.00	27%
3000 3700 0376	VIATICOS EN EL EXTRANJERO	14,916.00	-	14,916.00	-	-	14,916.00	0%
3000 3700 0376 37601	VIATICOS EN EL EXTRANJERO	14,916.00	-	14,916.00	-	-	14,916.00	0%
3000 3700 0379	OTROS SERVICIOS DE TRASLADO Y HOSPEDAJE	48,579.00	-	48,579.00	6,455.00	6,455.00	42,124.00	13%
3000 3700 0379 37901	CUOTAS	48,579.00	-	48,579.00	6,455.00	6,455.00	42,124.00	13%
3000 3800	SERVICIOS OFICIALES	820,993.02	-	820,993.02	127,535.29	117,068.34	693,457.73	16%
3000 3800 0381	GASTOS DE CEREMONIAL	3,083.59	-	3,083.59	-	-	3,083.59	0%
3000 3800 0381 38101	GASTOS DE CEREMONIAL	3,083.59	-	3,083.59	-	-	3,083.59	0%
3000 3800 0382	GASTOS DE ORDEN SOCIAL Y CULTURAL	495,456.42	-	495,456.42	33,302.15	25,720.68	462,154.27	7%
3000 3800 0382 38201	GASTOS DE ORDEN SOCIAL Y CULTURAL	495,456.42	-	495,456.42	33,302.15	25,720.68	462,154.27	7%
3000 3800 0383	CONGRESOS Y CONVENCIONES	311,253.01	-	311,253.01	93,183.14	90,297.66	218,069.87	30%
3000 3800 0383 38301	CONGRESOS Y CONVENCIONES	311,253.01	-	311,253.01	93,183.14	90,297.66	218,069.87	30%
3000 3800 0384	EXPOSICIONES	-	-	-	-	-	0.00	0%
3000 3800 0385 38401	EXPOSICIONES	-	-	-	-	-	0.00	0%
3000 3800 0385	GASTOS DE REPRESENTACION	11,200.00	-	11,200.00	1,050.00	1,050.00	10,150.00	9%
3000 3800 0385 38501	GASTOS DE ATENCION Y PROMOCION	11,200.00	-	11,200.00	1,050.00	1,050.00	10,150.00	9%
3000 3900	OTROS SERVICIOS GENERALES	6,538.00	-	6,538.00	-	-	6,538.00	0%
3000 3900 0392	IMPUESTOS Y DERECHOS	6,538.00	-	6,538.00	-	-	6,538.00	0%
3000 3900 0392 39201	IMPUESTOS Y DERECHOS	6,538.00	-	6,538.00	-	-	6,538.00	0%

Sistema Estatal de Evaluación
Estado Analítico del Ejercicio Presupuesto de Egresos
Por Partida del Gasto
Instituto Tecnológico Superior de Cajeme
del 1 de Enero al 31 de Marzo de 2016
(PESOS)

TRIMESTRE: PRIMERO DE 2016

Partida/Descripción	Ejercicio del Presupuesto	Egresos Aprobado Anual (1)	Ampliaciones/ (Reducciones) (2)	Egresos Modificado Anual (3=1+2)	Egresos Devengado Anual (4)	Egresos Pagado Anual (5)	Subejercicio (6 = 3 - 4)	% Avance Anual (7= 4/3)
3000 3900 0392 39202	OTROS IMPUESTOS DERECHOS					1,615.20	0.00	0%
3000 3900 0395	PENAS MULTAS, ACCESORIOS Y ACTUALIZACIONES					71,536.00	0.00	0%
3000 3900 0395 39501	PENAS MULTAS Y ACCESORIOS Y ACTUALIZACIONES					71,536.00	0.00	0%
3000 3900 0396	OTROS GASTOS POR RESPONSABILIDADES						0.00	0%
3000 3900 0396 39601	OTROS GASTOS POR RESPONSABILIDADES						0.00	0%
4000	TRANSFERENCIAS, ASIGNACIONES, SUBSIDIOS Y OTROS	1,122,684.27		1,122,684.27	1,379,802.50	1,379,802.50	-257,118.23	123%
4000 4300	SUBSIDIOS Y SUBVENCIONES	828,731.17		828,731.17	101,482.50	101,482.50	727,248.67	12%
4000 4300 0439	OTROS SUBSIDIOS	828,731.17		828,731.17	101,482.50	101,482.50	727,248.67	12%
4000 4300 0439 43901	SUBSIDIOS PARA CAPACITACION Y BECAS	828,731.17		828,731.17	101,482.50	101,482.50	727,248.67	12%
4000 4400	AYUDAS SOCIALES	292,568.10		292,568.10	1,278,320.00	1,278,320.00	-985,751.90	437%
4000 4400 0441	AYUDAS SOCIALES A PERSONAS	176,568.10		176,568.10	64,170.00	64,170.00	112,398.10	36%
3999 4400 0441 44101	AYUDAS SOCIALES A PERSONAS						0.00	0%
4000 4400 0441 44106	PREMIOS, RECOMPENSAS, PENSIONES DE GRACIAS						0.00	0%
4000 4400 0441 44107	PREMIOS, ESTIMULOS, RECOMPENSAS, BECAS Y SUBVENCIONES	176,568.10		176,568.10	64,170.00	64,170.00	112,398.10	36%
4000 4400 0442	BECAS Y OTRAS AYUDAS PARA PROGRAMAS DE CAPACITACION	116,000.00		116,000.00	1,214,150.00	1,214,150.00	-1,098,150.00	1047%
3999 4400 0442 44203	BECAS DE EDUCACION MEDIA Y SUPERIOR	116,000.00		116,000.00	1,214,150.00	1,214,150.00	-1,098,150.00	1047%
4000 4800	DONATIVOS	1,385.00		1,385.00			1,385.00	0%
4000 4800 0481	DONATIVOS A INSTITUCIONES SIN FINES DE LUCRO	1,385.00		1,385.00			1,385.00	0%
3999 4800 0481 48101	DONATIVOS A INSTITUCIONES SIN FINES DE LUCRO	1,385.00		1,385.00			1,385.00	0%
5000	BIENES MUEBLES, INMUEBLES E INTANGIBLES	1,260,851.52	86,047.27	1,346,898.79	386,326.07	386,761.82	960,572.72	29%
5000 5100	MOBILIARIO Y EQUIPO DE ADMINISTRACION	1,091,039.49	60,000.00	1,151,039.49	336,024.30	314,091.94	815,015.19	29%
5000 5100 0511	MUEBLES DE OFICINA Y ESTANTERIA	100,192.80		100,192.80	28,164.05	28,164.05	72,028.75	28%
5000 5100 0511 51101	MOBILIARIO	100,192.80		100,192.80	28,164.05	28,164.05	72,028.75	28%
5000 5100 0513	BIENES ARTISTICOS, CULTURALES Y CIENTIFICOS						0.00	0%
5000 5100 0513 51301	BIENES ARTISTICOS, CULTURALES Y CIENTIFICOS						0.00	0%
5000 5100 0515	EQUIPO DE COMPUTO Y DE TECNOLOGIAS DE LA INFORMACION	818,216.63		818,216.63	130,801.80	112,485.40	687,414.83	16%
5000 5100 0515 51501	BIENES INFORMATICOS	818,216.63		818,216.63	130,801.80	112,485.40	687,414.83	16%

Sistema Estatal de Evaluación
Estado Analítico del Ejercicio Presupuesto de Egresos
Por Partida del Gasto
Instituto Tecnológico Superior de Cajeme
del 1 de Enero al 31 de Marzo de 2016
(PESOS)

ETCA-II-11-E

TRIMESTRE: PRIMERO DE 2016

Partida/Descripción	Ejercicio del Presupuesto	Egresos Aprobado Anual (1)	Ampliaciones/ (Reducciones) (2)	Egresos Modificado Anual (3=1+2)	Egresos Devengado Anual (4)	Egresos Pagado Anual (5)	Subejercicio (6 = 3 - 4)	% Avance Anual (7= 4/3)
5000 5100 0519	OTROS MOBILIARIOS Y EQUIPOS DE ADMINISTRACIÓN	172,630.06	60,000.00	232,630.06	177,058.45	173,442.49	55,571.61	78%
5000 5100 0519 51901	EQUIPO DE ADMINISTRACIÓN	32,410.40	60,000.00	92,410.40	72,222.41	72,222.41	20,187.99	78%
5000 5100 0519 51902	MOBILIARIO Y EQUIPO PARA ESCUELAS LABORATO	140,219.66	-	140,219.66	104,836.04	101,220.08	35,383.62	75%
5000 5200	MOBILIARIO Y EQUIPO EDUCACIONAL Y RECREATIV	37,054.17	-	37,054.17	9,790.40	9,790.40	27,263.77	26%
5000 5200 0521	EQUIPOS Y APARATOS AUDIOVISUALES	37,054.17	-	37,054.17	9,790.40	9,790.40	27,263.77	26%
5000 5200 0521 52101	EQUIPOS Y APARATOS AUDIOVISUALES	37,054.17	-	37,054.17	9,790.40	9,790.40	27,263.77	26%
5000 5200 0522	APARATOS DEPORTIVOS	-	-	-	-	-	0.00	0%
5000 5200 0522 52201	APARATOS DEPORTIVOS	-	-	-	-	-	0.00	0%
5000 5200 0523	CÁMARAS FOTOGRÁFICAS Y DE VIDEO	-	-	-	-	-	0.00	0%
5000 5200 0523 52301	CÁMARAS FOTOGRÁFICAS Y DE VIDEO	-	-	-	-	-	0.00	0%
5000 5200 0529	OTRO MOBILIARIO Y EQUIPO EDUCACIONAL Y REC	-	-	-	-	-	0.00	0%
5000 5200 0529 52901	OTRO MOBILIARIO Y EQUIPO EDUCACIONAL Y REC	-	-	-	-	-	0.00	0%
5000 5400	VEHÍCULOS Y EQUIPO DE TRANSPORTE	-	-	-	-	-	0.00	0%
5000 5400 0541	VEHÍCULOS Y EQUIPO DE TRANSPORTE	-	-	-	-	-	0.00	0%
5000 5400 0541 54101	AUTOMÓVILES Y CAMIONES	-	-	-	-	-	0.00	0%
5000 5400 0542	CARROCERIAS Y REMOLQUES	-	-	-	-	-	0.00	0%
5000 5400 0542 54201	CARROCERIAS Y REMOLQUES	-	-	-	-	-	0.00	0%
5000 5600	MAQUINARIA, OTROS EQUIPOS Y HERRAMIENTAS	132,757.86	18,000.00	150,757.86	32,464.10	36,822.21	118,293.76	22%
5000 5600 0561	MAQUINARIA Y EQUIPO AGROPECUARIO	-	-	-	-	-	0.00	0%
5000 5600 0561 56101	MAQUINARIA Y EQUIPO AGROPECUARIO	-	-	-	-	-	0.00	0%
5000 5600 0562	MAQUINARIA Y EQUIPO INDUSTRIAL	20,873.07	-	20,873.07	8,352.00	16,200.61	12,521.07	40%
5000 5600 0562 56201	MAQUINARIA Y EQUIPO INDUSTRIAL	20,873.07	-	20,873.07	8,352.00	16,200.61	12,521.07	40%
5000 5600 0564	SISTEMAS DE AIRE ACONDICIONADO, CALEFACCION	60,000.00	-	60,000.00	4,670.50	1,180.00	55,329.50	8%
5000 5600 0564 56401	SISTEMAS DE AIRE ACONDICIONADO, CALEFACCION	60,000.00	-	60,000.00	4,670.50	1,180.00	55,329.50	8%
5000 5600 0565	EQUIPO DE COMUNICACION Y TELECOMUNICACION	6,960.00	15,000.00	21,960.00	17,782.80	17,782.80	4,177.20	81%
5000 5600 0565 56501	EQUIPO DE COMUNICACION Y TELECOMUNICACION	6,960.00	15,000.00	21,960.00	17,782.80	17,782.80	4,177.20	81%
5000 5600 0566	EQUIPOS DE GENERACION ELECTRICA, APARATOS	-	3,000.00	3,000.00	1,658.80	1,658.80	1,341.20	0%

Sistema Estatal de Evaluación
Estado Analítico del Ejercicio Presupuesto de Egresos
Por Partida del Gasto
Instituto Tecnológico Superior de Cajeme
del 1 de Enero al 31 de Marzo de 2016
(PESOS)

TRIMESTRE: PRIMERO DE 2016

Partida/Descripción	Ejercicio del Presupuesto	Egresos Aprobado Anual (1)	Ampliaciones/ (Reducciones) (2)	Egresos Modificado Anual (3=1+2)	Egresos Devengado Anual (4)	Egresos Pagado Anual (5)	Subejercicio (6 = 3 - 4)	% Avance Anual (7 = 4/3)
5000 5600 0565 56601	MAQUINARIA Y EQUIPO ELECTRICO Y ELECTRONICO	-	3,000.00	3,000.00	1,658.80	1,658.80	1,341.20	0%
5000 5600 0567	HERRAMIENTAS Y MAQUINAS-HERRAMIENTA	44,924.79	-	44,924.79	-	-	44,924.79	0%
5000 5600 0567 56701	HERRAMIENTAS	44,924.79	-	44,924.79	-	-	44,924.79	0%
5000 5900	ACTIVOS INTANGIBLES	-	8,047.27	8,047.27	8,047.27	8,047.27	0.00	100%
5000 5900 0591	SOFTWARE	-	-	-	-	-	0.00	0%
5000 5900 0591 59101	SOFTWARE	-	-	-	-	-	0.00	0%
5000 5900 0597	LICENCIAS INFORMATICAS E INTELECTUALES	-	8,047.27	8,047.27	8,047.27	8,047.27	0.00	100%
5000 5900 0597 59701	LICENCIAS INFORMATICAS E INTELECTUALES	-	8,047.27	8,047.27	8,047.27	8,047.27	0.00	100%
6000	INVERSION PUBLICA	-	-	-	-	-	0.00	0%
6000 6100	OBRA PUBLICA EN BIENES DE DOMINIO PUBLICO	-	-	-	-	-	0.00	0%
6000 6100 0612	EDIFICACION NO HABITACIONAL	-	-	-	-	-	0.00	0%
6001 6100 0612 61201	CONSTRUCCION	-	-	-	-	-	0.00	0%
6003 6100 0612 61203	REMODELACION Y RAHABILITACION	-	-	-	-	-	0.00	0%
6002 6100 0612 61205	EQUIPAMIENTO	-	-	-	-	-	0.00	0%
6000 6100 0617	INSTALACIONES Y EQUIPAMIENTO EN CONSTRUCC	-	-	-	-	-	0.00	0%
6002 6100 0617 61701	INSTALACIONES ELECTRICAS	-	-	-	-	-	0.00	0%
	Total del Gasto	97,738,394.13	221,047.27	97,959,441.40	24,938,455.32	23,719,711.53	73,020,986.08	0%

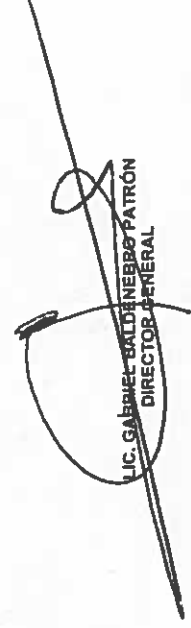
Bajo protesta de decir verdad declaramos que los Estados Financieros y sus notas, son razonablemente correctos y son responsabilidad del emisor.

EMITIDO POR:



ING. MARIO ALEJANDRO GUTIERREZ DE VORE
SUBDIRECCION DE SERVICIOS ADMINISTRATIVOS

AUTORIZADO POR:



LIC. GABRIEL BALDEÑERO PATRÓN
DIRECTOR GENERAL

Sistema Estatal de Evaluación
 Endeudamiento Neto
 Instituto Tecnológico Superior de Cajeme
 del 1 de Enero al 31 de Marzo de 2016
 (pesos)

ETCA-II-12

TRIMESTRE: PRIMERO DE 2016

Identificación del crédito o Instrumento	Contratación / Colocación	Amortización	Endeudamiento Neto
	A	B	C=A-B
Créditos Bancarios			
1			
2			
3			
4			
5			
6			
7			
8			
9			
10			
Total Créditos Bancarios			
Otros Instrumentos de Deuda			
1 Acreeedores	1,180,023.92	321,360.35	858,663.57
2 Proveedores	2,435,748.88	2,020,231.90	415,516.98
3 Retenciones y contribuciones	393,059.17	169,535.52	223,523.65
4 Isssteson	44,185,013.32	1,000,000.00	43,185,013.32
5 Otras cuentas por pagar	10,968,364.29	1,808,849.19	9,159,515.10
6			
7			
8			
9			
10			
Total Otros Instrumentos de Deuda	59,162,210	5,319,977	53,842,233
TOTAL	59,162,210	5,319,977	53,842,233

EMITIDO POR:

AUTORIZADO POR:

ING. MARIO ALEJANDRO GUTIERREZ DE VORE
 SUBDIRECCION DE SERVICIOS ADMINISTRATIVOS

LIC. GABRIEL BALDENEBRO PATRÓN
 DIRECTOR GENERAL

Sistema Estatal de Evaluación
Intereses de la Deuda
Instituto Tecnológico Superior de Cajeme
Del 1 de Enero al 31 de Marzo de 2016
(pesos)

ETCA-II-13

TRIMESTRE: PRIMERO DE 2016

Identificación del crédito o Instrumento	Devengado	Pagado
Créditos Bancarios		
1 NO APLICA		
2		
3		
4		
5		
6		
7		
8		
9		
10		
Total de Intereses Créditos Bancarios		
Otros Instrumentos de Deuda		
1 NO APLICA		
2		
3		
4		
5		
6		
7		
8		
9		
10		
Total Intereses Otros Instrumentos de Deuda		
TOTAL		

EMITIDO POR:



ING. MARIO ALEJANDRO GUTIERREZ DE VORE
SUBDIRECCION DE SERVICIOS ADMINISTRATIVOS

AUTORIZADO POR:



LIC. GABRIEL BALDENEGRO PATRÓN
DIRECTOR GENERAL

III.- INFORMACIÓN PRAGMÁTICA

**Sistema Estatal de Evaluación
Gasto Por Categoría Programática
Instituto Tecnológico Superior de Calje
Del 01 de Enero al 31 de Marzo de 2016
(PESOS)**

ETCA-III-14

TRIMESTRE: PRIMERO DE 2016

Concepto	Egresos Aprobado Anual (1)	Ampliaciones/ (Reducciones) (2)	Egresos Modificado Anual (3=1+2)	Egresos Devengado Anual (4)	Egresos Pagado Anual (5)	Subejercicio (6 = 3 - 4)	% Avance Anual (7= 4/3)
Programas Subsidios:							
Sector Social y Privado o Estados y Municipios							
Sujetos a Reglas de Operación	69,355,939.85	0.00	69,355,939.85	20,040,531.97	18,109,174.89	49,315,407.88	29%
Otros Subsidios	2,022,454.28	221,047.27	2,243,501.55	181,582.24	181,582.24	2,061,919.31	8%
Desempeño de las Funciones:							
Prestación de Servicios Públicos	26,360,000.00	0.00	26,360,000.00	4,716,341.11	5,428,954.40	21,643,658.89	18%
Provisión de Bienes Públicos							
Planeación, Seguimiento y Evaluación de Políticas Públicas							
Promoción y Fomento							
Regulación y Supervisión							
Funciones de las Fuerzas Armadas (Únicamente el Gobierno Federal)							
Específicos							
Proyectos de Inversión							
Administrativos y de Apoyos							
Apoyo al Proceso Presupuestario y para Mejorar la Eficiencia Institucional							
Apoyo a la Función Pública y al Mejoramiento de la Gestión							
Operaciones Ajenas							
Compromisos							
Obligaciones de Cumplimiento de Resolución Jurisdiccional							
Desastres Naturales							
Obligaciones							
Pensiones y Jubilaciones							
Aportaciones a la Seguridad Social							
Aportaciones a Fondos de Estabilización							
Aportaciones a Fondos de Inversión y Reestructura de Pensiones							
Programas de gasto Federalizado (Gobierno Federal)							
Gasto Federalizado							
Participaciones a Entidades Federativas y Municipios							
Costo Financiero, Deuda o Apoyo a Deudores y Ahorradores de la Banca							


Sistema Estatal de Evaluación
 Gasto Por Categoría Programática
 Instituto Tecnológico Superior de Cajeme
 Del 01 de Enero al 31 de Marzo de 2016
 (PESOS)

ETCA-III-14

TRIMESTRE: PRIMERO DE 2016


Concepto	Egresos Aprobado Anual (1)	Ampliaciones/ (Reducciones) (2)	Egresos Modificado Anual (3=1+2)	Egresos Devengado Anual (4)	Egresos Pagado Anual (5)	Subejercicio (6 = 3 - 4)	% Avance Anual (7= 4/3)
Adeudos de Ejercicios Fiscales Anteriores	97,738,394.13	221,047.27	97,959,441.40	24,938,455.32	23,719,711.53	73,020,986.08	
Total del Gasto							(7= 4/3)

EMITIDO POR:




ING. MARIO ALEJANDRO GUTIERREZ DE VORE
 SUBDIRECCION DE SERVICIOS ADMINISTRATIVOS

AUTORIZADO POR:




LIC. GABRIEL BALDEBBIO PATBOX
 DIRECTOR GENERAL

 <p>ESTADO DE SONORA</p>	<p>GOBIERNO DEL ESTADO DE SONORA FICHA TECNICA PARA SEGUIMIENTO Y EVALUACION DE INDICADORES DE PROYECTOS Y PROCESOS</p>
--	--

NUMERO Y NOMBRE DEL PROGRAMA:		43 - EDUCACIÓN RESPONSABLE E INCLUYENTE	
NOMBRE DEL PROCESO:		ACADÉMICO	
CLAVE PROGRAMATICA:		2111121M4P0225253031	
UNIDAD RESPONSABLE:	INSTITUTO TECNOLÓGICO SUPERIOR DE CAJEME	UNIDAD EJECUTORA:	INSTITUTO TECNOLÓGICO SUPERIOR DE CAJEME
OBJETIVO DEL PROCESO:		CONSOLIDAR UNA OFERTA AMPLIA DE EDUCACIÓN SUPERIOR TECNOLÓGICA INNOVADORA Y DE CALIDAD, CON UN MODELO ORIENTADO AL ENFOQUE POR COMPETENCIAS, QUE INCORPORA LA DIMENSIÓN INTERNACIONAL E INTERCULTURAL, A TRAVÉS DEL FORTALECIMIENTO DE UN CUERPO DOCENTE ESPECIALIZADO QUE COADYUVE EN LA FORMACIÓN INTEGRAL DE LOS ESTUDIANTES PARA QUE SE CONVIERTAN EN PROFESIONALES QUE RESPONDAN A LAS EXIGENCIAS DEL ENTORNO SOCIO-PRODUCTIVO DE UNA REGIÓN EMERGENTE EN EL CONTEXTO DE LA SOCIEDAD DEL CONOCIMIENTO.	

DATOS DEL INDICADOR			
NOMBRE INDICADOR:		PORCENTAJE DE ATENCIÓN A LA DEMANDA DE NUEVO INGRESO	
UNIDAD DE MEDIDA:	PORCENTAJE	TIPO:	DE GESTIÓN
RESULTADO ESPERADO:		BRINDAR COBERTURA AL MENOS AL 83% DE LOS ASPIRANTES QUE SOLICITAN EDUCACIÓN MEDIA SUPERIOR EN EL ITESCA.	
FORMULA CALCULO:		NÚMERO DE ACEPTADOS/ NÚMERO DE ASPIRANTES X 100	
INTERPRETACION:		EL INDICADOR MUESTRA EL PORCENTAJE DE ALUMNOS INSCRITOS CON RESPECTO AL NÚMERO DE SOLICITANTES QUE CUMPLEN CON LOS REQUISITOS DE INGRESO.	
DIMENSION DEL INDICADOR:	COBERTURA	SENTIDO:	ASCENDENTE
VALOR:	NO ACUMULABLE	FRECUENCIA MEDICION:	ANUAL


AVANCE DEL INDICADOR:				TRIMESTRE			TRIMESTRE 1	SEMAFORO
META ANUAL	AVANCE DEL TRIMESTRE			AVANCE ACUMULADO			AVANCE RESPECTO DE LA META ANUAL	
	PROGRAMADO	ALCANZADO	%	PROGRAMADO	ALCANZADO	%		
83	0	0	0	0	0	0	0	
EVALUACIÓN CUALITATIVA				No aplica la semaforización en cuanto al avance de la meta al primer trimestre para este indicador puesto que no se tiene programado avance durante este trimestre, la meta programada es anual. De tal forma que hasta el cierre del año se reflejará el avance de la meta del indicador respecto de la meta anual.				
PROSPECTIVA				No aplica el llenado de este apartado puesto que no se tiene programado avance durante este trimestre.				
FACTOR DE COMPARACIÓN				No aplica.				

 <p>ESTADO DE SONORA</p>	<p>GOBIERNO DEL ESTADO DE SONORA FICHA TECNICA PARA SEGUIMIENTO Y EVALUACION DE INDICADORES DE PROYECTOS Y PROCESOS</p>
--	--

NUMERO Y NOMBRE DEL PROGRAMA:		43 - EDUCACIÓN RESPONSABLE E INCLUYENTE	
NOMBRE DEL PROCESO:		ACADÉMICO	
CLAVE PROGRAMATICA:		2111121M4P0225253031	
UNIDAD RESPONSABLE:	INSTITUTO TECNOLÓGICO SUPERIOR DE CAJEME	UNIDAD EJECUTORA:	INSTITUTO TECNOLÓGICO SUPERIOR DE CAJEME
OBJETIVO DEL PROCESO:		CONSOLIDAR UNA OFERTA AMPLIA DE EDUCACIÓN SUPERIOR TECNOLÓGICA INNOVADORA Y DE CALIDAD, CON UN MODELO ORIENTADO AL ENFOQUE POR COMPETENCIAS, QUE INCORPORA LA DIMENSIÓN INTERNACIONAL E INTERCULTURAL, A TRAVÉS DEL FORTALECIMIENTO DE UN CUERPO DOCENTE ESPECIALIZADO QUE COADYUVE EN LA FORMACIÓN INTEGRAL DE LOS ESTUDIANTES PARA QUE SE CONVIERTAN EN PROFESIONALES QUE RESPONDAN A LAS EXIGENCIAS DEL ENTORNO SOCIO-PRODUCTIVO DE UNA REGIÓN EMERGENTE EN EL CONTEXTO DE LA SOCIEDAD DEL CONOCIMIENTO.	

DATOS DEL INDICADOR			
NOMBRE INDICADOR:		ÍNDICE DE EFICIENCIA TERMINAL	
UNIDAD DE MEDIDA:	PORCENTAJE	TIPO:	DE GESTIÓN
RESULTADO ESPERADO:		ALCANZAR EN EL 2016, UNA EFICIENCIA TERMINAL DEL 52% DE LOS PROGRAMAS EDUCATIVOS DE LICENCIATURA.	
FORMULA CALCULO:		(NÚMERO DE EGRESADOS DEL CICLO N/ ALUMNOS DE NUEVO INGRESO DEL CICLO N-6)*100	
INTERPRETACION:		PORCENTAJE DE ALUMNOS QUE CONCLUYEN SUS ESTUDIOS UNIVERSITARIOS DENTRO DEL PERIODO REGLAMENTARIO.	
DIMENSION DEL INDICADOR:	IMPACTO	SENTIDO:	ASCENDENTE
VALOR:	NO ACUMULABLE	FRECUENCIA MEDICION:	ANUAL

AVANCE DEL INDICADOR:				TRIMESTRE			TRIMESTRE 1	SEMAFORO
META ANUAL	AVANCE DEL TRIMESTRE			AVANCE ACUMULADO			AVANCE RESPECTO DE LA META ANUAL	
	PROGRAMADO	ALCANZADO	%	PROGRAMADO	ALCANZADO	%		
52	0	0	0	0	0	0	0	
EVALUACIÓN CUALITATIVA				No aplica la semaforización en cuanto al avance de la meta al primer trimestre para este indicador puesto que no se tiene programado avance durante este trimestre, la meta programada es anual. De tal forma que hasta el cierre del año se reflejará el avance de la meta del indicador respecto de la meta anual.				
PROSPECTIVA				No aplica el llenado de este apartado puesto que no se tiene programado avance durante este trimestre.				
FACTOR DE COMPARACIÓN				No aplica.				


 <p>ESTADO DE SONORA</p>	GOBIERNO DEL ESTADO DE SONORA FICHA TECNICA PARA SEGUIMIENTO Y EVALUACION DE INDICADORES DE PROYECTOS Y PROCESOS
--	---

NUMERO Y NOMBRE DEL PROGRAMA:		43 - EDUCACIÓN RESPONSABLE E INCLUYENTE	
NOMBRE DEL PROCESO:		ACADÉMICO	
CLAVE PROGRAMATICA:		2111121M4P0225253031	
UNIDAD RESPONSABLE:	INSTITUTO TECNOLÓGICO SUPERIOR DE CAJEME	UNIDAD EJECUTORA:	INSTITUTO TECNOLÓGICO SUPERIOR DE CAJEME
OBJETIVO DEL PROCESO:		CONSOLIDAR UNA OFERTA AMPLIA DE EDUCACIÓN SUPERIOR TECNOLÓGICA INNOVADORA Y DE CALIDAD, CON UN MODELO ORIENTADO AL ENFOQUE POR COMPETENCIAS, QUE INCORPORA LA DIMENSIÓN INTERNACIONAL E INTERCULTURAL, A TRAVÉS DEL FORTALECIMIENTO DE UN CUERPO DOCENTE ESPECIALIZADO QUE COADYUVE EN LA FORMACIÓN INTEGRAL DE LOS ESTUDIANTES PARA QUE SE CONVIERTAN EN PROFESIONALES QUE RESPONDAN A LAS EXIGENCIAS DEL ENTORNO SOCIO-PRODUCTIVO DE UNA REGIÓN EMERGENTE EN EL CONTEXTO DE LA SOCIEDAD DEL CONOCIMIENTO.	

DATOS DEL INDICADOR

NOMBRE INDICADOR:		ÍNDICE DE REPROBACIÓN	
UNIDAD DE MEDIDA:	PORCENTAJE	TIPO:	DE GESTIÓN
RESULTADO ESPERADO:		DISMINUIR EN UN 1% LA REPROBACIÓN PARA AGOSTO DE 2016.	
FORMULA CALCULO:		(SUMA DEL TOTAL DE AMBOS PERÍODOS DE LOS ALUMNOS REPROBADOS EN LAS MATERIAS/SUMA DEL TOTAL DE AMBOS PERÍODOS DE LOS ALUMNOS INSCRITOS EN LAS MATERIAS)*100	
INTERPRETACION:		REFLEJA EL PORCENTAJE DE ALUMNOS REPROBADOS DURANTE EL AÑO QUE SE REPORTA.	
DIMENSION DEL INDICADOR:	IMPACTO	SENTIDO:	DESCENDENTE
VALOR:	NO ACUMULABLE	FRECUENCIA MEDICION:	ANUAL


AVANCE DEL INDICADOR:				TRIMESTRE			TRIMESTRE 1	SEMAFORO
META ANUAL	AVANCE DEL TRIMESTRE			AVANCE ACUMULADO			AVANCE RESPECTO DE LA META ANUAL	
	PROGRAMADO	ALCANZADO	%	PROGRAMADO	ALCANZADO	%		
19	0		0	0		0	0	
EVALUACIÓN CUALITATIVA				No aplica la semaforización en cuanto al avance de la meta al primer trimestre para este indicador puesto que no se tiene programado avance durante este trimestre, la meta programada es anual. De tal forma que hasta el cierre del año se reflejará el avance de la meta del indicador respecto de la meta anual.				
PROSPECTIVA				No aplica el llenado de este apartado puesto que no se tiene programado avance durante este trimestre.				
FACTOR DE COMPARACIÓN				No aplica.				

	GOBIERNO DEL ESTADO DE SONORA FICHA TECNICA PARA SEGUIMIENTO Y EVALUACION DE INDICADORES DE PROYECTOS Y PROCESOS
--	---

NUMERO Y NOMBRE DEL PROGRAMA:		43 - EDUCACIÓN RESPONSABLE E INCLUYENTE	
NOMBRE DEL PROCESO:		ACADÉMICO	
CLAVE PROGRAMATICA:		2111121M4P0225253031	
UNIDAD RESPONSABLE:	INSTITUTO TECNOLÓGICO SUPERIOR DE CAJEME	UNIDAD EJECUTORA:	INSTITUTO TECNOLÓGICO SUPERIOR DE CAJEME
OBJETIVO DEL PROCESO:		CONSOLIDAR UNA OFERTA AMPLIA DE EDUCACIÓN SUPERIOR TECNOLÓGICA INNOVADORA Y DE CALIDAD, CON UN MODELO ORIENTADO AL ENFOQUE POR COMPETENCIAS, QUE INCORPORA LA DIMENSIÓN INTERNACIONAL E INTERCULTURAL, A TRAVÉS DEL FORTALECIMIENTO DE UN CUERPO DOCENTE ESPECIALIZADO QUE COADYUVE EN LA FORMACIÓN INTEGRAL DE LOS ESTUDIANTES PARA QUE SE CONVIERTAN EN PROFESIONALES QUE RESPONDAN A LAS EXIGENCIAS DEL ENTORNO SOCIO-PRODUCTIVO DE UNA REGIÓN EMERGENTE EN EL CONTEXTO DE LA SOCIEDAD DEL CONOCIMIENTO.	

DATOS DEL INDICADOR			
NOMBRE INDICADOR:		ÍNDICE DE TITULACIÓN	
UNIDAD DE MEDIDA:	PORCENTAJE	TIPO:	DE GESTIÓN
RESULTADO ESPERADO:		INCREMENTAR PARA EL 2016, EL ÍNDICE DE TITULACIÓN ANUAL A 86%.	
FORMULA CALCULO:		TOTAL DE EGRESADOS TITULADOS / TOTAL DE EGRESADOS X 100	
INTERPRETACION:		REFLEJA EL PORCENTAJE DE ALUMNOS QUE SE TITULAN AL FINALIZAR EL AÑO QUE SE REPORTA.	
DIMENSION DEL INDICADOR:	IMPACTO	SENTIDO:	ASCENDENTE
VALOR:	ACUMULABLE	FRECUENCIA MEDICION:	ANUAL


AVANCE DEL INDICADOR:				TRIMESTRE			TRIMESTRE 1	SEMAFORO
META ANUAL	AVANCE DEL TRIMESTRE			AVANCE ACUMULADO			AVANCE RESPECTO DE LA META ANUAL	
	PROGRAMADO	ALCANZADO	%	PROGRAMADO	ALCANZADO	%		
86	0	0	0	0	0	0	0	
EVALUACIÓN CUALITATIVA				No aplica la semaforización en cuanto al avance de la meta al primer trimestre para este indicador puesto que no se tiene programado avance durante este trimestre, la meta programada es anual. De tal forma que hasta el cierre del año se reflejará el avance de la meta del indicador respecto de la meta anual.				
PROSPECTIVA				No aplica el llenado de este apartado puesto que no se tiene programado avance durante este trimestre.				
FACTOR DE COMPARACIÓN				No aplica.				

 <p>ESTADO DE SONORA</p>	<p>GOBIERNO DEL ESTADO DE SONORA FICHA TECNICA PARA SEGUIMIENTO Y EVALUACION DE INDICADORES DE PROYECTOS Y PROCESOS</p>
--	--

NUMERO Y NOMBRE DEL PROGRAMA:		43 - EDUCACIÓN RESPONSABLE E INCLUYENTE	
NOMBRE DEL PROCESO:		ACADÉMICO	
CLAVE PROGRAMATICA:		2111121M4P0225253031	
UNIDAD RESPONSABLE:	INSTITUTO TECNOLÓGICO SUPERIOR DE CAJEME	UNIDAD EJECUTORA:	INSTITUTO TECNOLÓGICO SUPERIOR DE CAJEME
OBJETIVO DEL PROCESO:		CONSOLIDAR UNA OFERTA AMPLIA DE EDUCACIÓN SUPERIOR TECNOLÓGICA INNOVADORA Y DE CALIDAD, CON UN MODELO ORIENTADO AL ENFOQUE POR COMPETENCIAS, QUE INCORPORA LA DIMENSIÓN INTERNACIONAL E INTERCULTURAL, A TRAVÉS DEL FORTALECIMIENTO DE UN CUERPO DOCENTE ESPECIALIZADO QUE COADYUVE EN LA FORMACIÓN INTEGRAL DE LOS ESTUDIANTES PARA QUE SE CONVIERTAN EN PROFESIONALES QUE RESPONDAN A LAS EXIGENCIAS DEL ENTORNO SOCIO-PRODUCTIVO DE UNA REGIÓN EMERGENTE EN EL CONTEXTO DE LA SOCIEDAD DEL CONOCIMIENTO.	

DATOS DEL INDICADOR			
NOMBRE INDICADOR:		PORCENTAJE DE DESERCIÓN	
UNIDAD DE MEDIDA:	PORCENTAJE	TIPO:	DE GESTIÓN
RESULTADO ESPERADO:		MANTENER LA DESERCIÓN EN 4% PARA AGOSTO DE 2016.	
FORMULA CALCULO:		$(\text{ALUMNOS DADOS DE BAJA DEFINITIVA EN EL CICLO N} / \text{TOTAL DE ALUMNOS MATRICULADOS EN EL CICLO N}) * 100$	
INTERPRETACION:		REFLEJA EL PORCENTAJE DE DESERCIÓN DE LA INSTITUCIÓN DURANTE UN CICLO ESCOLAR DETERMINADO.	
DIMENSION DEL INDICADOR:	IMPACTO	SENTIDO:	DESCENDENTE
VALOR:	NO ACUMULABLE	FRECUENCIA MEDICION:	ANUAL


AVANCE DEL INDICADOR:				TRIMESTRE			TRIMESTRE 1	SEMAFORO
META ANUAL	AVANCE DEL TRIMESTRE			AVANCE ACUMULADO			AVANCE RESPECTO DE LA META ANUAL	
	PROGRAMADO	ALCANZADO	%	PROGRAMADO	ALCANZADO	%		
4	0	0	0	0	0	0	0	
EVALUACIÓN CUALITATIVA				No aplica la semaforización en cuanto al avance de la meta al primer trimestre para este indicador puesto que no se tiene programado avance durante este trimestre, la meta programada es anual. De tal forma que hasta el cierre del año se reflejará el avance de la meta del indicador respecto de la meta anual.				
PROSPECTIVA				No aplica el llenado de este apartado puesto que no se tiene programado avance durante este trimestre.				
FACTOR DE COMPARACIÓN				No aplica.				

 <p>ESTADO DE SONORA</p>	<p>GOBIERNO DEL ESTADO DE SONORA FICHA TECNICA PARA SEGUIMIENTO Y EVALUACION DE INDICADORES DE PROYECTOS Y PROCESOS</p>
--	--

NUMERO Y NOMBRE DEL PROGRAMA:		43 - EDUCACIÓN RESPONSABLE E INCLUYENTE	
NOMBRE DEL PROCESO:		ACADÉMICO	
CLAVE PROGRAMATICA:		2111121M4P0225253031	
UNIDAD RESPONSABLE:	INSTITUTO TECNOLÓGICO SUPERIOR DE CAJEME	UNIDAD EJECUTORA:	INSTITUTO TECNOLÓGICO SUPERIOR DE CAJEME
OBJETIVO DEL PROCESO:		CONSOLIDAR UNA OFERTA AMPLIA DE EDUCACIÓN SUPERIOR TECNOLÓGICA INNOVADORA Y DE CALIDAD, CON UN MODELO ORIENTADO AL ENFOQUE POR COMPETENCIAS, QUE INCORPORA LA DIMENSIÓN INTERNACIONAL E INTERCULTURAL, A TRAVÉS DEL FORTALECIMIENTO DE UN CUERPO DOCENTE ESPECIALIZADO QUE COADYUVE EN LA FORMACIÓN INTEGRAL DE LOS ESTUDIANTES PARA QUE SE CONVIERTAN EN PROFESIONALES QUE RESPONDAN A LAS EXIGENCIAS DEL ENTORNO SOCIO-PRODUCTIVO DE UNA REGIÓN EMERGENTE EN EL CONTEXTO DE LA SOCIEDAD DEL CONOCIMIENTO.	

DATOS DEL INDICADOR			
NOMBRE INDICADOR:		PORCENTAJE DE ESTUDIANTES QUE PARTICIPAN EN CONCURSOS LOCALES, REGIONALES O NACIONALES.	
UNIDAD DE MEDIDA:	PORCENTAJE	TIPO:	DE GESTIÓN
RESULTADO ESPERADO:		INCREMENTAR EL NÚMERO DE ESTUDIANTES QUE PARTICIPAN EN EVENTOS DE CREATIVIDAD, EMPRENDEDORES, CIENCIAS BÁSICAS Y OTROS.	
FORMULA CALCULO:		ESTUDIANTES PARTICIPANTES EN EVENTOS DURANTE EL CICLO N/TOTAL DE ESTUDIANTES INSCRITOS AL INICIO DEL CICLO N X 100	
INTERPRETACION:		REFLEJA EL PORCENTAJE DE ESTUDIANTES PARTICIPANDO EN EVENTOS DE CARÁCTER LOCAL, REGIONAL O NACIONAL.	
DIMENSION DEL INDICADOR:	COBERTURA	SENTIDO:	ASCENDENTE
VALOR:	NO ACUMULABLE	FRECUENCIA MEDICION:	ANUAL

AVANCE DEL INDICADOR:				TRIMESTRE			TRIMESTRE 1	SEMAFORO
META ANUAL	AVANCE DEL TRIMESTRE			AVANCE ACUMULADO			AVANCE RESPECTO DE LA META ANUAL	
	PROGRAMADO	ALCANZADO	%	PROGRAMADO	ALCANZADO	%		
7	0	0	0	0	0	0	0	
EVALUACIÓN CUALITATIVA				No aplica la semaforización en cuanto al avance de la meta al primer trimestre para este indicador puesto que no se tiene programado avance durante este trimestre, la meta programada es anual. De tal forma que hasta el cierre del año se reflejará el avance de la meta del indicador respecto de la meta anual.				
PROSPECTIVA				No aplica el llenado de este apartado puesto que no se tiene programado avance durante este trimestre.				
FACTOR DE COMPARACIÓN				No aplica.				


 <p>ESTADO DE SONORA</p>	<p>GOBIERNO DEL ESTADO DE SONORA FICHA TECNICA PARA SEGUIMIENTO Y EVALUACION DE INDICADORES DE PROYECTOS Y PROCESOS</p>
--	--

NUMERO Y NOMBRE DEL PROGRAMA:		43 - EDUCACIÓN RESPONSABLE E INCLUYENTE	
NOMBRE DEL PROCESO:		ACADÉMICO	
CLAVE PROGRAMATICA:		2111121M4P0225253031	
UNIDAD RESPONSABLE:	INSTITUTO TECNOLÓGICO SUPERIOR DE CAJEME	UNIDAD EJECUTORA:	INSTITUTO TECNOLÓGICO SUPERIOR DE CAJEME
OBJETIVO DEL PROCESO:		CONSOLIDAR UNA OFERTA AMPLIA DE EDUCACIÓN SUPERIOR TECNOLÓGICA INNOVADORA Y DE CALIDAD, CON UN MODELO ORIENTADO AL ENFOQUE POR COMPETENCIAS, QUE INCORPORA LA DIMENSIÓN INTERNACIONAL E INTERCULTURAL, A TRAVÉS DEL FORTALECIMIENTO DE UN CUERPO DOCENTE ESPECIALIZADO QUE COADYUVE EN LA FORMACIÓN INTEGRAL DE LOS ESTUDIANTES PARA QUE SE CONVIERTAN EN PROFESIONALES QUE RESPONDAN A LAS EXIGENCIAS DEL ENTORNO SOCIO-PRODUCTIVO DE UNA REGIÓN EMERGENTE EN EL CONTEXTO DE LA SOCIEDAD DEL CONOCIMIENTO.	

DATOS DEL INDICADOR

NOMBRE INDICADOR:		PORCENTAJE DE DOCENTES CAPACITADOS O ACTUALIZADOS	
UNIDAD DE MEDIDA:	PORCENTAJE	TIPO:	DE GESTIÓN
RESULTADO ESPERADO:		MEJORAR EL DESEMPEÑO DEL PERSONAL DOCENTE	
FORMULA CALCULO:		$(\text{PERSONAL DOCENTE CAPACITADO EN EL AÑO} / \text{TOTAL DE PERSONAL DOCENTE EN EL AÑO}) * 100$	
INTERPRETACION:		REFLEJA EL PORCENTAJE DE DOCENTES CAPACITADOS EN EL AÑO.	
DIMENSION DEL INDICADOR:	COBERTURA	SENTIDO:	ASCENDENTE
VALOR:	NO ACUMULABLE	FRECUENCIA MEDICION:	ANUAL

AVANCE DEL INDICADOR:				TRIMESTRE			TRIMESTRE 1	SEMAFORO
META ANUAL	AVANCE DEL TRIMESTRE			AVANCE ACUMULADO			AVANCE RESPECTO DE LA META ANUAL	
	PROGRAMADO	ALCANZADO	%	PROGRAMADO	ALCANZADO	%		
60	0	0	0	0	0	0	0	
EVALUACIÓN CUALITATIVA				No aplica la semaforización en cuanto al avance de la meta al primer trimestre para este indicador puesto que no se tiene programado avance durante este trimestre, la meta programada es anual. De tal forma que hasta el cierre del año se reflejará el avance de la meta del indicador respecto de la meta anual.				
PROSPECTIVA				No aplica el llenado de este apartado puesto que no se tiene programado avance durante este trimestre.				
FACTOR DE COMPARACIÓN				No aplica.				


 <p>ESTADO DE SONORA</p>	<p>GOBIERNO DEL ESTADO DE SONORA FICHA TECNICA PARA SEGUIMIENTO Y EVALUACION DE INDICADORES DE PROYECTOS Y PROCESOS</p>
--	--

NUMERO Y NOMBRE DEL PROGRAMA:		43 - EDUCACIÓN RESPONSABLE E INCLUYENTE	
NOMBRE DEL PROCESO:		ACADÉMICO	
CLAVE PROGRAMATICA:		2111121M4P0225253031	
UNIDAD RESPONSABLE:	INSTITUTO TECNOLÓGICO SUPERIOR DE CAJEME	UNIDAD EJECUTORA:	INSTITUTO TECNOLÓGICO SUPERIOR DE CAJEME
OBJETIVO DEL PROCESO:		CONSOLIDAR UNA OFERTA AMPLIA DE EDUCACIÓN SUPERIOR TECNOLÓGICA INNOVADORA Y DE CALIDAD, CON UN MODELO ORIENTADO AL ENFOQUE POR COMPETENCIAS, QUE INCORPORA LA DIMENSIÓN INTERNACIONAL E INTERCULTURAL, A TRAVÉS DEL FORTALECIMIENTO DE UN CUERPO DOCENTE ESPECIALIZADO QUE COADYUVE EN LA FORMACIÓN INTEGRAL DE LOS ESTUDIANTES PARA QUE SE CONVIERTAN EN PROFESIONALES QUE RESPONDAN A LAS EXIGENCIAS DEL ENTORNO SOCIO-PRODUCTIVO DE UNA REGIÓN EMERGENTE EN EL CONTEXTO DE LA SOCIEDAD DEL CONOCIMIENTO.	

DATOS DEL INDICADOR

NOMBRE INDICADOR:		PROPORCIÓN DE LA MATRÍCULA EN PROGRAMAS RECONOCIDOS POR SU CALIDAD.	
UNIDAD DE MEDIDA:	PORCENTAJE	TIPO:	DE GESTIÓN
RESULTADO ESPERADO:		MANTENER EL 90% DE LA MATRÍCULA EN PROGRAMAS EDUCATIVOS DE CALIDAD.	
FORMULA CALCULO:		MATRÍCULA EN PROGRAMAS RECONOCIDOS POR SU CALIDAD/ MATRÍCULA TOTAL X100	
INTERPRETACION:		REFLEJA LA PROPORCIÓN DE LA MATRÍCULA INSCRITA EN PROGRAMAS RECONOCIDOS POR SU CALIDAD (PROGRAMAS ACREDITADOS POR ORGANISMOS RECONOCIDOS POR EL COPAES).	
DIMENSION DEL INDICADOR:	CALIDAD	SENTIDO:	ASCENDENTE
VALOR:	NO ACUMULABLE	FRECUENCIA MEDICION:	ANUAL


AVANCE DEL INDICADOR:				TRIMESTRE			TRIMESTRE 1	SEMAFORO
META ANUAL	AVANCE DEL TRIMESTRE			AVANCE ACUMULADO			AVANCE RESPECTO DE LA META ANUAL	
	PROGRAMADO	ALCANZADO	%	PROGRAMADO	ALCANZADO	%		
90	0	0	0	0	0	0	0	
EVALUACIÓN CUALITATIVA				No aplica la semaforización en cuanto al avance de la meta al primer trimestre para este indicador puesto que no se tiene programado avance durante este trimestre, la meta programada es anual. De tal forma que hasta el cierre del año se reflejará el avance de la meta del indicador respecto de la meta anual.				
PROSPECTIVA				No aplica el llenado de este apartado puesto que no se tiene programado avance durante este trimestre.				
FACTOR DE COMPARACIÓN				No aplica.				

 <p>ESTADO DE SONORA</p>	GOBIERNO DEL ESTADO DE SONORA FICHA TECNICA PARA SEGUIMIENTO Y EVALUACION DE INDICADORES DE PROYECTOS Y PROCESOS
--	---

NUMERO Y NOMBRE DEL PROGRAMA:		87 - EDUCACIÓN SUPERIOR DE CALIDAD PARA EL DESARROLLO	
NOMBRE DEL PROCESO:		EXTENSIÓN	
CLAVE PROGRAMATICA:		2111121M4P02252530CT	
UNIDAD RESPONSABLE:	INSTITUTO TECNOLÓGICO SUPERIOR DE CAJEME	UNIDAD EJECUTORA:	INSTITUTO TECNOLÓGICO SUPERIOR DE CAJEME
OBJETIVO DEL PROCESO:		PROMOVER Y EXTENDER LOS BENEFICIOS DE LA EDUCACIÓN Y LA CULTURA LOCAL, ESTATAL, REGIONAL, NACIONAL Y UNIVERSAL, A TODOS LOS SECTORES DE LA SOCIEDAD, INCIDIENDO EN SU INTEGRACIÓN Y TRANSFORMACIÓN, MEDIANTE LA DIFUSIÓN, DIVULGACIÓN, PROMOCIÓN Y SERVICIOS DEL CONOCIMIENTO CIENTÍFICO, TECNOLÓGICO Y CULTURAL-ARTÍSTICO. ASÍ ESTABLECER UN MEJOR EQUILIBRIO ENTRE LAS DOS GRANDES VERTIENTES DE LA EXTENSIÓN (LA DIFUSIÓN CULTURAL Y LA EXTENSIÓN DE LOS SERVICIOS) CON LA DOCENCIA Y LA INVESTIGACIÓN, ASÍ COMO EN PROYECTOS CONCRETOS FORTALECIDOS POR LA COLABORACIÓN INTERINSTITUCIONAL, ASIMISMO, CONTRIBUIR A LA FORMACIÓN INTEGRAL DE LOS ALUMNOS; ADEMÁS DE PROMOVER LA PARTICIPACIÓN ACTIVA DEL PERSONAL DOCENTE EN LAS ACTIVIDADES DE EXTENSIÓN.	

DATOS DEL INDICADOR			
NOMBRE INDICADOR:		PROPORCIÓN DE ESTUDIANTES EN ACTIVIDADES DEPORTIVAS	
UNIDAD DE MEDIDA:	PORCENTAJE	TIPO:	DE GESTIÓN
RESULTADO ESPERADO:		INCREMENTAR EL HÁBITO HACIA LA ACTIVIDAD FÍSICA Y LA CULTURA, MEDIANTE LAS ACTIVIDADES DEPORTIVAS	
FORMULA CALCULO:		(ESTUDIANTES QUE PARTICIPAN EN ACTIVIDADES DEPORTIVAS/ TOTAL DE ESTUDIANTES INSCRITOS) X100	
INTERPRETACION:		SE REFIERE A LA PARTICIPACIÓN DE ESTUDIANTES EN ACTIVIDADES DEPORTIVAS.	
DIMENSION DEL INDICADOR:	COBERTURA	SENTIDO:	ASCENDENTE
VALOR:	NO ACUMULABLE	FRECUENCIA MEDICION:	ANUAL


AVANCE DEL INDICADOR:				TRIMESTRE			TRIMESTRE 1	SEMAFORO
META ANUAL	AVANCE DEL TRIMESTRE			AVANCE ACUMULADO			AVANCE RESPECTO DE LA META ANUAL	
	PROGRAMADO	ALCANZADO	%	PROGRAMADO	ALCANZADO	%		
20	0	0	0	0	0	0	0	
EVALUACIÓN CUALITATIVA				No aplica la semaforización en cuanto al avance de la meta al primer trimestre para este indicador puesto que no se tiene programado avance durante este trimestre, la meta programada es anual. De tal forma que hasta el cierre del año se reflejará el avance de la meta del indicador respecto de la meta anual.				
PROSPECTIVA				No aplica el llenado de este apartado puesto que no se tiene programado avance durante este trimestre.				
FACTOR DE COMPARACIÓN				No aplica.				

 <p>ESTADO DE SONORA</p>	<p>GOBIERNO DEL ESTADO DE SONORA FICHA TECNICA PARA SEGUIMIENTO Y EVALUACION DE INDICADORES DE PROYECTOS Y PROCESOS</p>
--	--

NUMERO Y NOMBRE DEL PROGRAMA:		87 - EDUCACIÓN SUPERIOR DE CALIDAD PARA EL DESARROLLO	
NOMBRE DEL PROCESO:		EXTENSIÓN	
CLAVE PROGRAMATICA:		2111121M4P02252530CT	
UNIDAD RESPONSABLE:	INSTITUTO TECNOLÓGICO SUPERIOR DE CAJEME	UNIDAD EJECUTORA:	INSTITUTO TECNOLÓGICO SUPERIOR DE CAJEME
OBJETIVO DEL PROCESO:		<p>PROMOVER Y EXTENDER LOS BENEFICIOS DE LA EDUCACIÓN Y LA CULTURA LOCAL, ESTATAL, REGIONAL, NACIONAL Y UNIVERSAL, A TODOS LOS SECTORES DE LA SOCIEDAD, INCIDIENDO EN SU INTEGRACIÓN Y TRANSFORMACIÓN, MEDIANTE LA DIFUSIÓN, DIVULGACIÓN, PROMOCIÓN Y SERVICIOS DEL CONOCIMIENTO CIENTÍFICO, TECNOLÓGICO Y CULTURAL-ARTÍSTICO. ASÍ ESTABLECER UN MEJOR EQUILIBRIO ENTRE LAS DOS GRANDES VERTIENTES DE LA EXTENSIÓN (LA DIFUSIÓN CULTURAL Y LA EXTENSIÓN DE LOS SERVICIOS) CON LA DOCENCIA Y LA INVESTIGACIÓN, ASÍ COMO EN PROYECTOS CONCRETOS FORTALECIDOS POR LA COLABORACIÓN INTERINSTITUCIONAL, ASIMISMO, CONTRIBUIR A LA FORMACIÓN INTEGRAL DE LOS ALUMNOS; ADEMÁS DE PROMOVER LA PARTICIPACIÓN ACTIVA DEL PERSONAL DOCENTE EN LAS ACTIVIDADES DE EXTENSIÓN.</p>	

DATOS DEL INDICADOR			
NOMBRE INDICADOR:		PROPORCIÓN DE ESTUDIANTES EN ACTIVIDADES CULTURALES	
UNIDAD DE MEDIDA:	PORCENTAJE	TIPO:	DE GESTIÓN
RESULTADO ESPERADO:		INCREMENTAR LA PARTICIPACIÓN EN LAS ACTIVIDADES DE CULTURA Y ARTÍSTICAS.	
FORMULA CALCULO:		(ESTUDIANTES QUE PARTICIPAN EN ACTIVIDADES CULTURALES/ TOTAL DE ESTUDIANTES INSCRITOS) X100	
INTERPRETACION:		SE REFIERE A LA PARTICIPACIÓN DE ESTUDIANTES EN ACTIVIDADES CÍVICAS, CULTURALES Y ARTÍSTICAS.	
DIMENSION DEL INDICADOR:	COBERTURA	SENTIDO:	ASCENDENTE
VALOR:	NO ACUMULABLE	FRECUENCIA MEDICION:	ANUAL

AVANCE DEL INDICADOR:				TRIMESTRE			TRIMESTRE 1	SEMAFORO
META ANUAL	AVANCE DEL TRIMESTRE			AVANCE ACUMULADO			AVANCE RESPECTO DE LA META ANUAL	
	PROGRAMADO	ALCANZADO	%	PROGRAMADO	ALCANZADO	%		
14	0	0	0	0	0	0	0	
EVALUACIÓN CUALITATIVA				No aplica la semaforización en cuanto al avance de la meta al primer trimestre para este indicador puesto que no se tiene programado avance durante este trimestre, la meta programada es anual. De tal forma que hasta el cierre del año se reflejará el avance de la meta del indicador respecto de la meta anual.				
PROSPECTIVA				No aplica el llenado de este apartado puesto que no se tiene programado avance durante este trimestre.				
FACTOR DE COMPARACIÓN				No aplica.				


	GOBIERNO DEL ESTADO DE SONORA FICHA TECNICA PARA SEGUIMIENTO Y EVALUACION DE INDICADORES DE PROYECTOS Y PROCESOS
--	---

NUMERO Y NOMBRE DEL PROGRAMA:		87 - EDUCACIÓN SUPERIOR DE CALIDAD PARA EL DESARROLLO	
NOMBRE DEL PROCESO:		EXTENSIÓN	
CLAVE PROGRAMATICA:		2111121M4P02252530CT	
UNIDAD RESPONSABLE:	INSTITUTO TECNOLÓGICO SUPERIOR DE CAJEME	UNIDAD EJECUTORA:	INSTITUTO TECNOLÓGICO SUPERIOR DE CAJEME
OBJETIVO DEL PROCESO:		PROMOVER Y EXTENDER LOS BENEFICIOS DE LA EDUCACIÓN Y LA CULTURA LOCAL, ESTATAL, REGIONAL, NACIONAL Y UNIVERSAL, A TODOS LOS SECTORES DE LA SOCIEDAD, INCIDIENDO EN SU INTEGRACIÓN Y TRANSFORMACIÓN, MEDIANTE LA DIFUSIÓN, DIVULGACIÓN, PROMOCIÓN Y SERVICIOS DEL CONOCIMIENTO CIENTÍFICO, TECNOLÓGICO Y CULTURAL-ARTÍSTICO. ASÍ ESTABLECER UN MEJOR EQUILIBRIO ENTRE LAS DOS GRANDES VERTIENTES DE LA EXTENSIÓN (LA DIFUSIÓN CULTURAL Y LA EXTENSIÓN DE LOS SERVICIOS) CON LA DOCENCIA Y LA INVESTIGACIÓN, ASÍ COMO EN PROYECTOS CONCRETOS FORTALECIDOS POR LA COLABORACIÓN INTERINSTITUCIONAL, ASIMISMO, CONTRIBUIR A LA FORMACIÓN INTEGRAL DE LOS ALUMNOS; ADEMÁS DE PROMOVER LA PARTICIPACIÓN ACTIVA DEL PERSONAL DOCENTE EN LAS ACTIVIDADES DE EXTENSIÓN.	

DATOS DEL INDICADOR

NOMBRE INDICADOR:		PORCENTAJE DE ESTUDIANTES BECADOS	
UNIDAD DE MEDIDA:	PORCENTAJE	TIPO:	DE GESTIÓN
RESULTADO ESPERADO:		MANTENER EL PORCENTAJE DE ESTUDIANTES BECADOS EN RELACIÓN AL CICLO ESCOLAR ANTERIOR.	
FORMULA CALCULO:		(ESTUDIANTES BECADOS EN EL CICLO N/MATRÍCULA TOTAL INSCRITA AL INICIO DEL CICLO N) X100	
INTERPRETACION:		REFLEJA EL PORCENTAJE DE ESTUDIANTES BECADOS RESPECTO A LA MATRÍCULA TOTAL INSCRITA.	
DIMENSION DEL INDICADOR:	COBERTURA	SENTIDO:	ASCENDENTE
VALOR:	NO ACUMULABLE	FRECUENCIA MEDICION:	ANUAL


AVANCE DEL INDICADOR:				TRIMESTRE			TRIMESTRE 1	SEMAFORO
META ANUAL	AVANCE DEL TRIMESTRE			AVANCE ACUMULADO			AVANCE RESPECTO DE LA META ANUAL	
	PROGRAMADO	ALCANZADO	%	PROGRAMADO	ALCANZADO	%		
21	0	0	0	0	0	0	0	
EVALUACIÓN CUALITATIVA				No aplica la semaforización en cuanto al avance de la meta al primer trimestre para este indicador puesto que no se tiene programado avance durante este trimestre, la meta programada es anual. De tal forma que hasta el cierre del año se reflejará el avance de la meta del indicador respecto de la meta anual.				
PROSPECTIVA				No aplica el llenado de este apartado puesto que no se tiene programado avance durante este trimestre.				
FACTOR DE COMPARACIÓN				No aplica.				

 <p>ESTADO DE SONORA</p>	GOBIERNO DEL ESTADO DE SONORA FICHA TECNICA PARA SEGUIMIENTO Y EVALUACION DE INDICADORES DE PROYECTOS Y PROCESOS
--	---

NUMERO Y NOMBRE DEL PROGRAMA:		43 - EDUCACIÓN RESPONSABLE E INCLUYENTE	
NOMBRE DEL PROCESO:		PLANEACIÓN	
CLAVE PROGRAMATICA:		2111121M4P02252530DS	
UNIDAD RESPONSABLE:	INSTITUTO TECNOLÓGICO SUPERIOR DE CAJEME	UNIDAD EJECUTORA:	INSTITUTO TECNOLÓGICO SUPERIOR DE CAJEME
OBJETIVO DEL PROCESO:		CONSOLIDAR LA CULTURA DE LA PLANEACIÓN Y EVALUACIÓN INSTITUCIONAL CON UN ENFOQUE SISTÉMICO Y SISTEMÁTICO, APOYADA EN TECNOLOGÍA INFORMÁTICA DE VANGUARDIA, Y EN LA UTILIZACIÓN DE HERRAMIENTAS METODOLÓGICAS QUE GARANTICEN LA DIRECCIONALIDAD, COHERENCIA, VIABILIDAD, EL SEGUIMIENTO Y LA EVALUABILIDAD DE LOS PLANES ESTRATÉGICOS Y LOS PLANES TÁCTICO-OPERATIVOS DERIVADOS DE ÉSTOS, EN TÉRMINOS DE RESULTADOS CONCRETOS REFLEJADOS EN INDICADORES CUANTIFICADOS DE DESEMPEÑO INSTITUCIONAL.	

DATOS DEL INDICADOR			
NOMBRE INDICADOR:		ÍNDICE DE ABSORCIÓN	
UNIDAD DE MEDIDA:	PORCENTAJE	TIPO:	DE GESTIÓN
RESULTADO ESPERADO:		MANTENER EL PORCENTAJE DE ABSORCIÓN EN 20%.	
FORMULA CALCULO:		$(\text{ALUMNOS INSCRITOS EN EL PRIMER SEMESTRE (AGO AÑO X)} / \text{TOTAL DE EGRESADOS DEL NIVEL MEDIO SUPERIOR EN LA ZONA DE INFLUENCIA DEL ITD., QUE DEMANDA EDUCACIÓN SUPERIOR (JUL AÑO X)}) * 100$	
INTERPRETACION:		REFLEJA EL PORCENTAJE DE ABSORCIÓN DE ALUMNOS SOBRE LA DEMANDA EDUCACIÓN SUPERIOR EN LA ZONA DE INFLUENCIA DEL TECNOLÓGICO	
DIMENSION DEL INDICADOR:	COBERTURA	SENTIDO:	ASCENDENTE
VALOR:	NO ACUMULABLE	FRECUENCIA MEDICION:	ANUAL


AVANCE DEL INDICADOR:				TRIMESTRE			TRIMESTRE 1	SEMAFORO
META ANUAL	AVANCE DEL TRIMESTRE			AVANCE ACUMULADO			AVANCE RESPECTO DE LA META ANUAL	
	PROGRAMADO	ALCANZADO	%	PROGRAMADO	ALCANZADO	%		
20	0	0	0	0	0	0	0	
EVALUACIÓN CUALITATIVA				No aplica la semaforización en cuanto al avance de la meta al primer trimestre para este indicador puesto que no se tiene programado avance durante este trimestre, la meta programada es anual. De tal forma que hasta el cierre del año se reflejará el avance de la meta del indicador respecto de la meta anual.				
PROSPECTIVA				No aplica el llenado de este apartado puesto que no se tiene programado avance durante este trimestre.				
FACTOR DE COMPARACIÓN				No aplica.				

 <p>ESTADO DE SONORA</p>	GOBIERNO DEL ESTADO DE SONORA FICHA TECNICA PARA SEGUIMIENTO Y EVALUACION DE INDICADORES DE PROYECTOS Y PROCESOS
--	---

NUMERO Y NOMBRE DEL PROGRAMA:		43 - EDUCACIÓN RESPONSABLE E INCLUYENTE	
NOMBRE DEL PROCESO:		PLANEACIÓN	
CLAVE PROGRAMATICA:		2111121M4P02252530D5	
UNIDAD RESPONSABLE:	INSTITUTO TECNOLÓGICO SUPERIOR DE CAJEME	UNIDAD EJECUTORA:	INSTITUTO TECNOLÓGICO SUPERIOR DE CAJEME
OBJETIVO DEL PROCESO:		CONSOLIDAR LA CULTURA DE LA PLANEACIÓN Y EVALUACIÓN INSTITUCIONAL CON UN ENFOQUE SISTÉMICO Y SISTEMÁTICO, APOYADA EN TECNOLOGÍA INFORMÁTICA DE VANGUARDIA, Y EN LA UTILIZACIÓN DE HERRAMIENTAS METODOLÓGICAS QUE GARANTICEN LA DIRECCIONALIDAD, COHERENCIA, VIABILIDAD, EL SEGUIMIENTO Y LA EVALUABILIDAD DE LOS PLANES ESTRATÉGICOS Y LOS PLANES TÁCTICO-OPERATIVOS DERIVADOS DE ÉSTOS, EN TÉRMINOS DE RESULTADOS CONCRETOS REFLEJADOS EN INDICADORES CUANTIFICADOS DE DESEMPEÑO INSTITUCIONAL.	

DATOS DEL INDICADOR			
NOMBRE INDICADOR:		INCREMENTO DE MATRÍCULA ATENDIDA	
UNIDAD DE MEDIDA:	PORCENTAJE	TIPO:	DE GESTIÓN
RESULTADO ESPERADO:		INCREMENTAR LA MATRÍCULA A 4209 ESTUDIANTES EN LOS PROGRAMAS EDUCATIVOS DE LICENCIATURA.	
FORMULA CALCULO:		$(\text{MATRÍCULA TOTAL EN EL AÑO T} / \text{MATRÍCULA TOTAL EN EL AÑO T-1}) \times 100$	
INTERPRETACION:		REFLEJA EL INCREMENTO DE MATRÍCULA DE UN CICLO ESCOLAR A OTRO.	
DIMENSION DEL INDICADOR:	COBERTURA	SENTIDO:	ASCENDENTE
VALOR:	NO ACUMULABLE	FRECUENCIA MEDICION:	ANUAL


AVANCE DEL INDICADOR:				TRIMESTRE			TRIMESTRE 1	SEMAFORO
META ANUAL	AVANCE DEL TRIMESTRE			AVANCE ACUMULADO			AVANCE RESPECTO DE LA META ANUAL	
	PROGRAMADO	ALCANZADO	%	PROGRAMADO	ALCANZADO	%		
1	0	0	0	0	0	0	0	
EVALUACIÓN CUALITATIVA				No aplica la semaforización en cuanto al avance de la meta al primer trimestre para este indicador puesto que no se tiene programado avance durante este trimestre, la meta programada es anual. De tal forma que hasta el cierre del año se reflejará el avance de la meta del indicador respecto de la meta anual.				
PROSPECTIVA				No aplica el llenado de este apartado puesto que no se tiene programado avance durante este trimestre.				
FACTOR DE COMPARACIÓN				No aplica.				

 <p>ESTADO DE SONORA</p>	<p>GOBIERNO DEL ESTADO DE SONORA FICHA TECNICA PARA SEGUIMIENTO Y EVALUACION DE INDICADORES DE PROYECTOS Y PROCESOS</p>
--	--

NUMERO Y NOMBRE DEL PROGRAMA:		87 - EDUCACIÓN SUPERIOR DE CALIDAD PARA EL DESARROLLO	
NOMBRE DEL PROCESO:		ADMINISTRACIÓN	
CLAVE PROGRAMÁTICA:		2111121M4P02252530D7	
UNIDAD RESPONSABLE:	INSTITUTO TECNOLÓGICO SUPERIOR DE CAJEME	UNIDAD EJECUTORA:	INSTITUTO TECNOLÓGICO SUPERIOR DE CAJEME
OBJETIVO DEL PROCESO:		<p>CONSOLIDAR UN SISTEMA DE GESTIÓN INSTITUCIONAL CERTIFICADO CON UNA PERSPECTIVA INNOVADORA Y FLEXIBLE CON CAPACIDAD DE RESPONDER A LAS NECESIDADES CAMBIANTES DEL ENTORNO BASADA EN EL CONSTANTE ANÁLISIS Y ADECUACIÓN DE LAS POLÍTICAS, PERMITIENDO REORDENAR LAS ESTRUCTURAS, LA NORMATIVIDAD Y LOS PROCEDIMIENTOS, A FIN DE GARANTIZAR UNA ADMINISTRACIÓN EFICIENTE Y TRANSPARENTE DE LOS RECURSOS QUE PROVIENEN DE DIVERSAS FUENTES DE FINANCIAMIENTO ESTATAL Y FEDERAL; PERSONAL DIRECTIVO Y ADMINISTRATIVO DE ALTO DESEMPEÑO CON ENFOQUE AL CLIENTE, EN CONSTANTE ACTUALIZACIÓN, QUE APOYAN SUS PROCESOS EN SISTEMAS AUTOMATIZADOS E INTEGRALES DE INFORMACIÓN. ESTOS MECANISMOS PERMITEN ASEGURAR Y MANTENER ESPACIOS ACADÉMICOS, EQUIPAMIENTO, FUENTES DE INFORMACIÓN, PLATAFORMA TECNOLÓGICA Y DEMÁS APOYOS NECESARIOS PARA ALCANZAR NIVELES INTERNACIONALES DE CALIDAD EN LAS FUNCIONES SUSTANTIVAS, ADMINISTRATIVAS Y DE APOYO.</p>	

DATOS DEL INDICADOR			
NOMBRE INDICADOR:		PORCENTAJE DE PERSONAL ADMINISTRATIVO CAPACITADO	
UNIDAD DE MEDIDA:	PORCENTAJE	TIPO:	DE GESTIÓN
RESULTADO ESPERADO:		INCREMENTAR EN UN 1% EL PORCENTAJE DE PERSONAL ADMINISTRATIVO CAPACITADO EN RELACIÓN AL AÑO ANTERIOR.	
FORMULA CALCULO:		(PERSONAL ADMINISTRATIVO, DIRECTIVO Y DE SERVICIOS CAPACITADO EN EL AÑO/TOTAL DE PERSONAL ADMINISTRATIVO, DIRECTIVO Y DE SERVICIOS)*100	
INTERPRETACION:		REFLEJA EL PORCENTAJE DE PERSONAL ADMINISTRATIVO, DIRECTIVO Y DE SERVICIOS CAPACITADO EN EL AÑO.	
DIMENSION DEL INDICADOR:	COBERTURA	SENTIDO:	ASCENDENTE
VALOR:	NO ACUMULABLE	FRECUENCIA MEDICION:	ANUAL

AVANCE DEL INDICADOR:				TRIMESTRE			TRIMESTRE 1	SEMAFORO
META ANUAL	AVANCE DEL TRIMESTRE			AVANCE ACUMULADO			AVANCE RESPECTO DE LA META ANUAL	
	PROGRAMADO	ALCANZADO	%	PROGRAMADO	ALCANZADO	%		
86	0	0	0	0	0	0	0	
EVALUACIÓN CUALITATIVA				No aplica la semaforización en cuanto al avance de la meta al primer trimestre para este indicador puesto que no se tiene programado avance durante este trimestre, la meta programada es anual. De tal forma que hasta el cierre del año se reflejará el avance de la meta del indicador respecto de la meta anual.				
PROSPECTIVA				No aplica el llenado de este apartado puesto que no se tiene programado avance durante este trimestre.				
FACTOR DE COMPARACIÓN				No aplica.				


 <p>ESTADO DE SONORA</p>	GOBIERNO DEL ESTADO DE SONORA FICHA TECNICA PARA SEGUIMIENTO Y EVALUACION DE INDICADORES DE PROYECTOS Y PROCESOS
--	---

NUMERO Y NOMBRE DEL PROGRAMA:		87 - EDUCACIÓN SUPERIOR DE CALIDAD PARA EL DESARROLLO	
NOMBRE DEL PROCESO:		ADMINISTRACIÓN	
CLAVE PROGRAMATICA:		2111121M4P02252530D7	
UNIDAD RESPONSABLE:	INSTITUTO TECNOLÓGICO SUPERIOR DE CAJEME	UNIDAD EJECUTORA:	INSTITUTO TECNOLÓGICO SUPERIOR DE CAJEME
OBJETIVO DEL PROCESO:		CONSOLIDAR UN SISTEMA DE GESTIÓN INSTITUCIONAL CERTIFICADO CON UNA PERSPECTIVA INNOVADORA Y FLEXIBLE CON CAPACIDAD DE RESPONDER A LAS NECESIDADES CAMBIANTES DEL ENTORNO BASADA EN EL CONSTANTE ANÁLISIS Y ADECUACIÓN DE LAS POLÍTICAS, PERMITIENDO REORDENAR LAS ESTRUCTURAS, LA NORMATIVIDAD Y LOS PROCEDIMIENTOS, A FIN DE GARANTIZAR UNA ADMINISTRACIÓN EFICIENTE Y TRANSPARENTE DE LOS RECURSOS QUE PROVIENEN DE DIVERSAS FUENTES DE FINANCIAMIENTO ESTATAL Y FEDERAL; PERSONAL DIRECTIVO Y ADMINISTRATIVO DE ALTO DESEMPEÑO CON ENFOQUE AL CLIENTE, EN CONSTANTE ACTUALIZACIÓN, QUE APOYAN SUS PROCESOS EN SISTEMAS AUTOMATIZADOS E INTEGRALES DE INFORMACIÓN. ESTOS MECANISMOS PERMITEN ASEGURAR Y MANTENER ESPACIOS ACADÉMICOS, EQUIPAMIENTO, FUENTES DE INFORMACIÓN, PLATAFORMA TECNOLÓGICA Y DEMÁS APOYOS NECESARIOS PARA ALCANZAR NIVELES INTERNACIONALES DE CALIDAD EN LAS FUNCIONES SUSTANTIVAS, ADMINISTRATIVAS Y DE APOYO.	

DATOS DEL INDICADOR

NOMBRE INDICADOR:		ÍNDICE DE EFICIENCIA EN EL EJERCICIO PRESUPUESTAL	
UNIDAD DE MEDIDA:	PORCENTAJE	TIPO:	DE GESTIÓN
RESULTADO ESPERADO:		HACER UN USO EFICIENTE Y EFICAZ DE LOS RECURSOS ASIGNADOS AL TECNOLÓGICO.	
FORMULA CALCULO:		$(\text{PRESUPUESTO EJERCIDO} / \text{PRESUPUESTO RECIBIDO}) * 100$	
INTERPRETACION:		SE REFIERE AL GRADO DE EFICIENCIA EN EL EJERCICIO DE LOS RECURSOS SUMINISTRADOS EN EL TIEMPO ESTABLECIDO PARA EL CUMPLIMIENTO DE LAS METAS, RESPECTO AL PRESUPUESTO ANUAL MINISTRADO AL INSTITUTO TECNOLÓGICO.	
DIMENSION DEL INDICADOR:	EFICIENCIA	SENTIDO:	ASCENDENTE
VALOR:	NO ACUMULABLE	FRECUENCIA MEDICION:	TRIMESTRAL


AVANCE DEL INDICADOR:				TRIMESTRE			TRIMESTRE 1	SEMAFORO
META ANUAL	AVANCE DEL TRIMESTRE			AVANCE ACUMULADO			AVANCE RESPECTO DE LA META ANUAL	
	PROGRAMADO	ALCANZADO	%	PROGRAMADO	ALCANZADO	%		
100	100	100	100	100	100	100	24	
EVALUACIÓN CUALITATIVA				Este indicador refleja un avance del 100 por ciento en el avance acumulado al primer trimestre, sin embargo, respecto al avance anual se lleva un avance del 24%, debido a que como meta anual se tiene programada una cantidad de \$29, 680, 366.86, pero, la cantidad que se tiene contemplada para ejecutar cada trimestre corresponde a distintos porcentajes no necesariamente al 25 por ciento cada trimestre, dando como resultado que la cantidad programada para el primer trimestre (\$ 7,066, 754.00)) corresponde al 24% con respecto al total de la cantidad anual programada.				
PROSPECTIVA				Seguir ejecutando el recurso con eficiencia y responsabilidad.				
FACTOR DE COMPARACIÓN				No aplica.				

 <p>ESTADO DE SONORA</p>	<p>GOBIERNO DEL ESTADO DE SONORA FICHA TECNICA PARA SEGUIMIENTO Y EVALUACION DE INDICADORES DE PROYECTOS Y PROCESOS</p>
--	--

NUMERO Y NOMBRE DEL PROGRAMA:		43 - EDUCACIÓN RESPONSABLE E INCLUYENTE	
NOMBRE DEL PROCESO:		POSGRADO E INVESTIGACIÓN	
CLAVE PROGRAMATICA:		2111121M4P02252530D8	
UNIDAD RESPONSABLE:	INSTITUTO TECNOLÓGICO SUPERIOR DE CAJEME	UNIDAD EJECUTORA:	INSTITUTO TECNOLÓGICO SUPERIOR DE CAJEME
OBJETIVO DEL PROCESO:		<p>PROMOVER LAS ACTIVIDADES DE INVESTIGACIÓN, DESARROLLO EXPERIMENTAL, INNOVACIÓN, Y TRANFERENCIA DE TECNOLOGÍA, REUNIDAS EN DIFERENTES LÍNEAS DE INVESTIGACIÓN CON PROYECTOS DIRECTAMENTE RELACIONADOS CON LAS NECESIDADES DE DESARROLLO DE LOS SECTORES SOCIAL Y PRODUCTIVO, DICHAS ACTIVIDADES SERÁN IMPLEMENTADAS EN LOS CENTROS DE INVESTIGACIÓN DEL INSTITUTO, O EN INSTALACIONES PERTENECIENTES AL SECTOR PRODUCTIVO U OTROS CENTROS DE INVESTIGACIÓN, BAJO LA IMPLEMENTACIÓN DE REDES DE COLABORACIÓN DE CARÁCTER, LOCAL, NACIONAL E INTERNACIONAL.</p>	

DATOS DEL INDICADOR			
NOMBRE INDICADOR:		PORCENTAJE DE DOCENTES PARTICIPANTES EN PROYECTOS DE INVESTIGACIÓN	
UNIDAD DE MEDIDA:	PORCENTAJE	TIPO:	DE GESTIÓN
RESULTADO ESPERADO:		MANTENER LA PARTICIPACIÓN DE LOS DOCENTES EN PROYECTOS DE INVESTIGACIÓN EN 21%.	
FORMULA CALCULO:		$(\text{DOCENTES PARTICIPANTES EN PROYECTOS DE INVESTIGACIÓN EN EL CICLO N} / \text{TOTAL DE DOCENTES DE LA INSTITUCIÓN AL INICIO DEL CICLO N}) * 100$	
INTERPRETACION:		REFLEJA EL PORCENTAJE DE DOCENTES PARTICIPANTES EN PROYECTOS DE INVESTIGACIÓN DURANTE UN CICLO ESCOLAR.	
DIMENSION DEL INDICADOR:	COBERTURA	SENTIDO:	ASCENDENTE
VALOR:	NO ACUMULABLE	FRECUENCIA MEDICION:	ANUAL

AVANCE DEL INDICADOR:				TRIMESTRE			TRIMESTRE 1	SEMAFORO
META ANUAL	AVANCE DEL TRIMESTRE			AVANCE ACUMULADO			AVANCE RESPECTO DE LA META ANUAL	
	PROGRAMADO	ALCANZADO	%	PROGRAMADO	ALCANZADO	%		
21	0	0	0	0	0	0	0	
EVALUACIÓN CUALITATIVA				No aplica la semaforización en cuanto al avance de la meta al primer trimestre para este indicador puesto que no se tiene programado avance durante este trimestre, la meta programada es anual. De tal forma que hasta el cierre del año se reflejará el avance de la meta del indicador respecto de la meta anual.				
PROSPECTIVA				No aplica el llenado de este apartado puesto que no se tiene programado avance durante este trimestre.				
FACTOR DE COMPARACIÓN				No aplica.				


 <p>ESTADO DE SONORA</p>	<p>GOBIERNO DEL ESTADO DE SONORA FICHA TECNICA PARA SEGUIMIENTO Y EVALUACION DE INDICADORES DE PROYECTOS Y PROCESOS</p>
--	--

NUMERO Y NOMBRE DEL PROGRAMA:		43 - EDUCACIÓN RESPONSABLE E INCLUYENTE	
NOMBRE DEL PROCESO:		POSGRADO E INVESTIGACIÓN	
CLAVE PROGRAMATICA:		2111121M4P02252530D8	
UNIDAD RESPONSABLE:	INSTITUTO TECNOLÓGICO SUPERIOR DE CAJEME	UNIDAD EJECUTORA:	INSTITUTO TECNOLÓGICO SUPERIOR DE CAJEME
OBJETIVO DEL PROCESO:		PROMOVER LAS ACTIVIDADES DE INVESTIGACIÓN, DESARROLLO EXPERIMENTAL, INNOVACIÓN, Y TRANSFERENCIA DE TECNOLOGÍA, REUNIDAS EN DIFERENTES LÍNEAS DE INVESTIGACIÓN CON PROYECTOS DIRECTAMENTE RELACIONADOS CON LAS NECESIDADES DE DESARROLLO DE LOS SECTORES SOCIAL Y PRODUCTIVO, DICHAS ACTIVIDADES SERÁN IMPLEMENTADAS EN LOS CENTROS DE INVESTIGACIÓN DEL INSTITUTO, O EN INSTALACIONES PERTENECIENTES AL SECTOR PRODUCTIVO U OTROS CENTROS DE INVESTIGACIÓN, BAJO LA IMPLEMENTACIÓN DE REDES DE COLABORACIÓN DE CARÁCTER, LOCAL, NACIONAL E INTERNACIONAL.	

DATOS DEL INDICADOR

NOMBRE INDICADOR:		PORCENTAJE DE PROGRAMAS DE POSGRADO EN EL PNPC	
UNIDAD DE MEDIDA:	PORCENTAJE	TIPO:	DE GESTIÓN
RESULTADO ESPERADO:		MANTENER EN 25% LOS PROGRAMAS DE POSGRADO EN EL PNPC.	
FORMULA CALCULO:		(PROGRAMAS EN EL PNPC/TOTAL DE PROGRAMAS DE POSGRADO(MAESTRÍA))* 100	
INTERPRETACION:		REFLEJA EL PORCENTAJE DE PROGRAMAS DE POSGRADO INCORPORADOS AL PNPC	
DIMENSION DEL INDICADOR:	CALIDAD	SENTIDO:	ASCENDENTE
VALOR:	ACUMULABLE	FRECUENCIA MEDICION:	ANUAL

AVANCE DEL INDICADOR:				TRIMESTRE			TRIMESTRE 1	SEMAFORO
META ANUAL	AVANCE DEL TRIMESTRE			AVANCE ACUMULADO			AVANCE RESPECTO DE LA META ANUAL	
	PROGRAMADO	ALCANZADO	%	PROGRAMADO	ALCANZADO	%		
25	0	0	0	0	0	0	0	
EVALUACIÓN CUALITATIVA				No aplica la semaforización en cuanto al avance de la meta al primer trimestre para este indicador puesto que no se tiene programado avance durante este trimestre, la meta programada es anual. De tal forma que hasta el cierre del año se reflejará el avance de la meta del indicador respecto de la meta anual.				
PROSPECTIVA				No aplica el llenado de este apartado puesto que no se tiene programado avance durante este trimestre.				
FACTOR DE COMPARACIÓN				No aplica.				


 <p>ESTADO DE SONORA</p>	GOBIERNO DEL ESTADO DE SONORA FICHA TECNICA PARA SEGUIMIENTO Y EVALUACION DE INDICADORES DE PROYECTOS Y PROCESOS
--	---

NUMERO Y NOMBRE DEL PROGRAMA:		43 - EDUCACIÓN RESPONSABLE E INCLUYENTE	
NOMBRE DEL PROCESO:		POSGRADO E INVESTIGACIÓN	
CLAVE PROGRAMATICA:		2111121M4P02252530D8	
UNIDAD RESPONSABLE:	INSTITUTO TECNOLÓGICO SUPERIOR DE CAJEME	UNIDAD EJECUTORA:	INSTITUTO TECNOLÓGICO SUPERIOR DE CAJEME
OBJETIVO DEL PROCESO:		PROMOVER LAS ACTIVIDADES DE INVESTIGACIÓN, DESARROLLO EXPERIMENTAL, INNOVACIÓN, Y TRANSFERENCIA DE TECNOLOGÍA, REUNIDAS EN DIFERENTES LÍNEAS DE INVESTIGACIÓN CON PROYECTOS DIRECTAMENTE RELACIONADOS CON LAS NECESIDADES DE DESARROLLO DE LOS SECTORES SOCIAL Y PRODUCTIVO, DICHAS ACTIVIDADES SERÁN IMPLEMENTADAS EN LOS CENTROS DE INVESTIGACIÓN DEL INSTITUTO, O EN INSTALACIONES PERTENECIENTES AL SECTOR PRODUCTIVO U OTROS CENTROS DE INVESTIGACIÓN, BAJO LA IMPLEMENTACIÓN DE REDES DE COLABORACIÓN DE CARÁCTER, LOCAL, NACIONAL E INTERNACIONAL.	

DATOS DEL INDICADOR

NOMBRE INDICADOR:		PROPORCIÓN DE PROFESORES DE TIEMPO COMPLETO CON PERFIL DESEABLE PRODEP	
UNIDAD DE MEDIDA:	PORCENTAJE	TIPO:	DE GESTIÓN
RESULTADO ESPERADO:		INCREMENTAR EL NÚMERO DE PROFESORES DE TIEMPO COMPLETO QUE ADQUIREN PERFIL DESEABLE PRODEP	
FORMULA CALCULO:		$\left(\frac{\text{PROFESORES DE TIEMPO COMPLETO CON PERFIL PRODEP}}{\text{TOTAL PROFESORES DE TIEMPO COMPLETO}} \right) * 100$	
INTERPRETACION:		REFLEJA EL PORCENTAJE DE PROFESORES QUE CUENTAN CON PERFIL DESEABLE PRODEP	
DIMENSION DEL INDICADOR:	EFICIENCIA	SENTIDO:	ASCENDENTE
VALOR:	ACUMULABLE	FRECUENCIA MEDICION:	ANUAL

AVANCE DEL INDICADOR:				TRIMESTRE			TRIMESTRE 1	SEMAFORO
META ANUAL	AVANCE DEL TRIMESTRE			AVANCE ACUMULADO			AVANCE RESPECTO DE LA META ANUAL	
	PROGRAMADO	ALCANZADO	%	PROGRAMADO	ALCANZADO	%		
48	0	0	0	0	0	0	0	
EVALUACIÓN CUALITATIVA				No aplica la semaforización en cuanto al avance de la meta al primer trimestre para este indicador puesto que no se tiene programado avance durante este trimestre, la meta programada es anual. De tal forma que hasta el cierre del año se reflejará el avance de la meta del indicador respecto de la meta anual.				
PROSPECTIVA				No aplica el llenado de este apartado puesto que no se tiene programado avance durante este trimestre.				
FACTOR DE COMPARACIÓN				No aplica.				


	GOBIERNO DEL ESTADO DE SONORA FICHA TECNICA PARA SEGUIMIENTO Y EVALUACION DE INDICADORES DE PROYECTOS Y PROCESOS
--	---

NUMERO Y NOMBRE DEL PROGRAMA:		43 - EDUCACIÓN RESPONSABLE E INCLUYENTE	
NOMBRE DEL PROCESO:		POSGRADO E INVESTIGACIÓN	
CLAVE PROGRAMATICA:		2111121M4P02252530D8	
UNIDAD RESPONSABLE:	INSTITUTO TECNOLÓGICO SUPERIOR DE CAJEME	UNIDAD EJECUTORA:	INSTITUTO TECNOLÓGICO SUPERIOR DE CAJEME
OBJETIVO DEL PROCESO:		PROMOVER LAS ACTIVIDADES DE INVESTIGACIÓN, DESARROLLO EXPERIMENTAL, INNOVACIÓN, Y TRANSFERENCIA DE TECNOLOGÍA, REUNIDAS EN DIFERENTES LÍNEAS DE INVESTIGACIÓN CON PROYECTOS DIRECTAMENTE RELACIONADOS CON LAS NECESIDADES DE DESARROLLO DE LOS SECTORES SOCIAL Y PRODUCTIVO, DICHAS ACTIVIDADES SERÁN IMPLEMENTADAS EN LOS CENTROS DE INVESTIGACIÓN DEL INSTITUTO, O EN INSTALACIONES PERTENECIENTES AL SECTOR PRODUCTIVO U OTROS CENTROS DE INVESTIGACIÓN, BAJO LA IMPLEMENTACIÓN DE REDES DE COLABORACIÓN DE CARÁCTER, LOCAL, NACIONAL E INTERNACIONAL.	

DATOS DEL INDICADOR

NOMBRE INDICADOR:		PORCENTAJE DE PROFESORES INVESTIGADORES MIEMBROS DEL SISTEMA NACIONAL DE INVESTIGADORES (S N I)	
UNIDAD DE MEDIDA:	PORCENTAJE	TIPO:	DE GESTIÓN
RESULTADO ESPERADO:		MANTENER EN 20% EL PORCENTAJE DE PROFESORES INVESTIGADORES MIEMBROS DEL SISTEMA NACIONAL DE INVESTIGADORES (SNI).	
FORMULA CALCULO:		$\left(\frac{\text{PROFESORES INVESTIGADORES DE LA INSTITUCIÓN REGISTRADOS EN EL S.N.I./EL NÚMERO DE PROFESORES INVESTIGADORES DE LA INSTITUCIÓN}}{100} \right) * 100$	
INTERPRETACION:		REFLEJA EL PORCENTAJE DE PROFESORES INVESTIGADORES MIEMBROS DEL SISTEMA NACIONAL DE INVESTIGADORES (S N I), EN RELACIÓN AL TOTAL DE PROFESORES INVESTIGADORES DE LA INSTITUCIÓN.	
DIMENSION DEL INDICADOR:	CALIDAD	SENTIDO:	ASCENDENTE
VALOR:	ACUMULABLE	FRECUENCIA MEDICION:	ANUAL

AVANCE DEL INDICADOR:				TRIMESTRE			TRIMESTRE 1	SEMAFORO
META ANUAL	AVANCE DEL TRIMESTRE			AVANCE ACUMULADO			AVANCE RESPECTO DE LA META ANUAL	
	PROGRAMADO	ALCANZADO	%	PROGRAMADO	ALCANZADO	%		
20	0	0	0	0	0	0	0	
EVALUACIÓN CUALITATIVA				No aplica la semaforización en cuanto al avance de la meta al primer trimestre para este indicador puesto que no se tiene programado avance durante este trimestre, la meta programada es anual. De tal forma que hasta el cierre del año se reflejará el avance de la meta del indicador respecto de la meta anual.				
PROSPECTIVA				No aplica el llenado de este apartado puesto que no se tiene programado avance durante este trimestre.				
FACTOR DE COMPARACIÓN				No aplica.				

	GOBIERNO DEL ESTADO DE SONORA FICHA TECNICA PARA SEGUIMIENTO Y EVALUACION DE INDICADORES DE PROYECTOS Y PROCESOS
--	---

NUMERO Y NOMBRE DEL PROGRAMA:		43 - EDUCACIÓN RESPONSABLE E INCLUYENTE	
NOMBRE DEL PROCESO:		POSGRADO E INVESTIGACIÓN	
CLAVE PROGRAMATICA:		2111121M4P02252530D8	
UNIDAD RESPONSABLE:	INSTITUTO TECNOLÓGICO SUPERIOR DE CAJEME	UNIDAD EJECUTORA:	INSTITUTO TECNOLÓGICO SUPERIOR DE CAJEME
OBJETIVO DEL PROCESO:		PROMOVER LAS ACTIVIDADES DE INVESTIGACIÓN, DESARROLLO EXPERIMENTAL, INNOVACIÓN, Y TRANSFERENCIA DE TECNOLOGÍA, REUNIDAS EN DIFERENTES LÍNEAS DE INVESTIGACIÓN CON PROYECTOS DIRECTAMENTE RELACIONADOS CON LAS NECESIDADES DE DESARROLLO DE LOS SECTORES SOCIAL Y PRODUCTIVO, DICHAS ACTIVIDADES SERÁN IMPLEMENTADAS EN LOS CENTROS DE INVESTIGACIÓN DEL INSTITUTO, O EN INSTALACIONES PERTENECIENTES AL SECTOR PRODUCTIVO U OTROS CENTROS DE INVESTIGACIÓN, BAJO LA IMPLEMENTACIÓN DE REDES DE COLABORACIÓN DE CARÁCTER, LOCAL, NACIONAL E INTERNACIONAL.	

DATOS DEL INDICADOR

NOMBRE INDICADOR:		PROPORCIÓN DE PROFESORES CON DOCTORADO	
UNIDAD DE MEDIDA:	PORCENTAJE	TIPO:	DE GESTIÓN
RESULTADO ESPERADO:		INCREMENTAR A 32% EL PORCENTAJE DE PROFESORES DE TIEMPO COMPLETO QUE CUENTAN CON ESTUDIOS DE DOCTORADO.	
FORMULA CALCULO:		$(\text{PROFESORES CON DOCTORADO} / \text{TOTAL DE PROFESORES DE TIEMPO COMPLETO}) * 100$	
INTERPRETACION:		REFLEJA EL PORCENTAJE DE PROFESORES CON GRADO DE DOCTOR, EN RELACIÓN AL TOTAL DE PROFESORES DE TIEMPO COMPLETO.	
DIMENSION DEL INDICADOR:	EFICIENCIA	SENTIDO:	ASCENDENTE
VALOR:	ACUMULABLE	FRECUENCIA MEDICION:	ANUAL

AVANCE DEL INDICADOR:				TRIMESTRE			TRIMESTRE 1	SEMAFORO
META ANUAL	AVANCE DEL TRIMESTRE			AVANCE ACUMULADO			AVANCE RESPECTO DE LA META ANUAL	
	PROGRAMADO	ALCANZADO	%	PROGRAMADO	ALCANZADO	%		
32	0	0	0	0	0	0	0	
EVALUACIÓN CUALITATIVA				No aplica la semaforización en cuanto al avance de la meta al primer trimestre para este indicador puesto que no se tiene programado avance durante este trimestre, la meta programada es anual. De tal forma que hasta el cierre del año se reflejará el avance de la meta del indicador respecto de la meta anual.				
PROSPECTIVA				No aplica el llenado de este apartado puesto que no se tiene programado avance durante este trimestre.				
FACTOR DE COMPARACIÓN				No aplica.				

Sistema Estatal de Evaluación
Gastos por proyectos de Inversión
Instituto Tecnológico Superior de Cajeme
Del 1 de Enero al 31 de Marzo de 2016
(pesos)

ETCA-III-16

TRIMESTRE: PRIMERO DE 2016

GASTO DE INVERSION EJERCIDO:

NOMBRE DEL PROYECTO

MONTO EROGADO


*

NO APLICA

* Se deberán informar con todas las fuentes del recurso.

Ya sean obras con Recurso Federal, Recurso Estatal e Ingresos Propios del ente Público.

EMITIDO POR:



ING. MARIO ALEJANDRO GUTIERREZ DE VORE
SUBDIRECCION DE SERVICIOS ADMINISTRATIVOS

AUTORIZADO POR:



LIC. GABRIEL BALDENE BRO PATRÓN
DIRECTOR GENERAL

IV.- INFORMACIÓN COMPLEMENTARIA-ANEXOS

**Sistema Estatal de Evaluación
Indicadores de Postura Fiscal
Instituto Tecnológico Superior de Cajeme
Del 1 de Enero al 31 de Marzo de 2016**

ETCA-IV-17

(pesos)

TRIMESTRE: PRIMERO DE 2016

Concepto	Estimado Original Anual	Devengado	Pagado 3
I. Ingresos Presupuestarios (I= 1 + 2)	97,738,394.13	29,095,163.82	24,023,139.72
1. Ingresos Gobierno del Estado 1			
2. Ingresos Sector Paraestatal 1	97,738,394.13	29,095,163.82	24,023,139.72
II. Egresos Presupuestarios (II= 3+4)	97,738,394.13	24,938,455.32	23,719,711.53
3. Egresos del Gobierno de la Entidad Federativa 2			
4. Egresos del Sector Paraestatal 2	97,738,394.13	24,938,455.32	23,719,711.53
III. Balance Presupuestario (Superávit o Déficit) (III= I-II)	-	4,156,708.50	303,428.19
Concepto	Estimado Original Anual	Devengado	Pagado 3
III. Balance Presupuestario (Superávit o Déficit)	-	4,156,708.50	303,428.19
IV. Interés, Comisiones y Gastos de la Deuda			
V. Balance Primario (superávit o Déficit) (V= III-IV)	-	4,156,708.50	303,428.19
Concepto	Estimado Original Anual	Devengado	Pagado 3
A. Financiamiento			
B. Amortización de la Deuda			
C. Endeudamiento o Desendeudamiento (C=A-B)			

1 Los Ingresos que se presentan son los ingresos presupuestario totales sin incluir los ingresos por financiamientos. Los Ingresos del Gobierno de la Entidad Federativa corresponden a los del Poder Ejecutivo, Legislativo Judicial y Autónomos.

2 Los egresos que se presentan son los egresos presupuestarios totales sin incluir los egresos por amortización. Los egresos del Gobierno de la Entidad Federativa corresponden a los del Poder Ejecutivo, Legislativo, Judicial y Órganos Autónomos 3 Para Ingresos se reportan los ingresos recaudados; para egresos se reportan los egresos pagados

3 Para Ingresos se reportan los ingresos recaudados; para egresos se reportan los egresos pagados.

EMITIDO POR:

ING. MARIO ALEJANDRO GUTIERREZ DE VORE
SUBDIRECCION DE SERVICIOS ADMINISTRATIVOS

AUTORIZADO POR:

LIC. GABRIEL BALDENEBRO PATRÓN
DIRECTOR GENERAL

Sistema Estatal de Evaluación
Relación de Cuentas Bancarias Productivas Especificas
Instituto Tecnológico Superior de Cajeme
Del 01 de Enero al 31 de Marzo de 2016
 (pesos)

ETCA-IV-18

TRIMESTRE: PRIMERO DE 2016

Fondo, Programa o Convenio	Datos de la Cuenta Bancaria	
	Institución Bancaria	Número de Cuenta
1 PROPIOS	BBVA Bancomer	159596291
2 ESTADO	BBVA Bancomer	171491563
3 FEDERACION	Santander Serfin	65500580152
4 PROPIOS	Banamex	7125096
5 PRODEP	BBVA Bancomer	185163595
6 CONACYT (FORMACION PROF. MADRES SOLTERAS)	BBVA Bancomer	187459270
7 PROPIOS	BANORTE	4240043979
8 DGEST	BBVA Bancomer	198379947


NOTA: La información de este formato es ACUMULADA

EMITIDO POR:



ING. MARIO ALEJANDRO GUTIERREZ DE VORE
 SUBDIRECCION DE SERVICIOS ADMINISTRATIVOS

AUTORIZADO POR:



LIC. GABRIEL BALDENEPRO PATRÓN
 DIRECTOR GENERAL

Sistema Estatal de Evaluación
 Relación de Bienes Muebles e Inmuebles que Componen su Patrimonio
 Instituto Tecnológico Superior de Cajeme
 Al 31 de Marzo de 2016
 (pesos)

ETCA-IV-19

TRIMESTRE: PRIMERO DE 2016

	Código	Descripción del Bien	Valor en Libros
	BIENES MUEBLES		
1	1601 51101 160 0001	SOFA 3 PLAZAS PIEL NEGRO, BASE TUBULAR	17,440.60
2	1601 51501 173 0002	LECTOR DE HUELLAS UR 4500	2,146.00
3	1601 51501 173 0001	TERMINAL COLECTORA DE DATOS	12,516.40
4	1601 51901 190 0001	DESBROZADORA DE GASOLINA 63 CC	5,956.60
5	1601 51901 043 0007	EXTINGUIDOR GAS CARBONICO 4.5 KG	4,060.00
6	1601 51901 043 0008	EXTINGUIDOR GAS CARBONICO 4.5 KG	4,060.00
7	1601 51901 043 0001	EXTINGUIDOR GAS CARBONICO 4.5 KG	4,060.00
8	1601 51901 043 0002	EXTINGUIDOR GAS CARBONICO 4.5 KG	4,060.00
9	1601 51901 043 0003	EXTINGUIDOR GAS CARBONICO 4.5 KG	4,060.00
10	1601 51901 043 0004	EXTINGUIDOR GAS CARBONICO 4.5 KG	4,060.00
11	1601 51901 043 0005	EXTINGUIDOR GAS CARBONICO 4.5 KG	4,060.00
12	1601 51901 043 0006	EXTINGUIDOR GAS CARBONICO 4.5 KG	4,060.00
13	1601 51902 325 0001	TANQUE DOMESTICO 300 LTS	4,600.00
14	1601 56501 112 0001	RADIO MAGONE AB VHF o UHF 2 PILAS	4,889.40
15	1601 56501 112 0002	RADIO MAGONE AB VHF o UHF 2 PILAS	4,889.40
16	1601 56501 112 0002	RADIO MOTOROLA MAG ONE A8	4,002.00
17	1601 56501 112 0002	RADIO MOTOROLA MAG ONE A8	4,002.00
18	1601 56601 55d 0001	NO BREAK MICROS NET. 8000VA	1,658.80
19	1602 51101 008 0001	ARCHIVERO METALICO 46X.63X1.33	4,137.72
20	1602 51101 008 0002	ARCHIVERO METALICO 46X.63X1.33	4,137.72
21	1602 51901 043 0009	EXTINGUIDOR GAS CARBONICO 4.5 KG	4,176.00
22	1602 51901 043 0010	EXTINGUIDOR GAS CARBONICO 4.5 KG	4,176.00
23	1602 51901 043 0011	EXTINGUIDOR GAS CARBONICO 4.5 KG	4,176.00
24	1602 51901 043 0012	EXTINGUIDOR GAS CARBONICO 4.5 KG	4,176.00
25	1602 51901 043 0013	EXTINGUIDOR GAS CARBONICO 4.5 KG	4,176.00
26	1602 51901 043 0014	EXTINGUIDOR GAS CARBONICO 4.5 KG	4,176.00
27	1602 51901 336 0001	SISTEMA INTERCOMUNICADOR VENTANILLA	1,090.01
28	1602 51902 083 0001	BASCULA DIGITAL ESCALI	1,949.99
29	1602 51902 331 0001	BRUJULA METALICA TIPO BRUNTON	2,900.00
30	1602 51902 331 0002	BRUJULA METALICA TIPO BRUNTON	2,900.00
31	1602 51902 331 0003	BRUJULA METALICA TIPO BRUNTON	2,900.00
32	1602 51902 245 0001	LICIADORA COMERCIAL WARING	1,769.00
33	1602 51902 332 0001	LUPAS 10X CONDDINGTON	1,392.00
34	1602 51902 332 0001	LUPAS 10X CONDDINGTON	1,392.00
35	1602 51902 332 0001	LUPAS 10X CONDDINGTON	1,392.00
36	1602 51902 333 0001	MARTILLO PARA GEOLOGOS	928.00

Sistema Estatal de Evaluación
Relación de Bienes Muebles e Inmuebles que Componen su Patrimonio
Instituto Tecnológico Superior de Cajeme
Al 31 de Marzo de 2016
(pesos)

ETCA-IV-19

TRIMESTRE: PRIMERO DE 2016

	Código	Descripción del Bien	Valor en Libros
37	1602 51902 026 0001	PIZARRON BLANCO 240X120 ESCO	1,486.13
38	1602 52101 167 0001	CAMARA IP INALAMBRICA HD	1,914.00
39	1602 56201 123 0001	TANQUE HIDRONEUMATICO 65GPD	8,352.00
40	1602 59701 337 0004	ASPEL BANCO 4.0	1,624.74
41	1602 59701 337 0006	ASPEL CAJA 3.5	1,233.68
42	1602 59701 337 0003	ASPEL COI 7.0	1,210.65
43	1602 59701 337 0002	ASPEL NOI 7.0	1,221.69
44	1602 59701 337 0005	ASPEL PROD 3.0	1,584.37
45	1602 59701 337 0001	ASPEL SAE 6.0	1,172.14
46	1603 51101 299 0002	VENTILADOR DE TORRE 38	599.00
47	1603 51101 299 0001	VENTILADOR DE TORRE 40 HIBRIDO	1,849.01
48	1603 51501 146 0001	BOCINA PARA COMPUTADORA LOGITECH	5,747.80
49	1603 51501 55o 0001	CAMARA PARA EXTERIOR	2,900.00
50	1603 51501 55o 0002	CAMARA PARA EXTERIOR	2,900.00
51	1603 51501 55i 0001	COMPUTADORA PORTATIL LAP TOP INSP.	15,000.01
52	1603 51501 172 0003	IMPRESORA CREDENCIALES	52,200.00
53	1603 51501 172 0001	IMPRESORA L 1300	13,885.20
54	1603 51501 55a 0001	MOTHERBOARD ASUS PARA ICORES	19,708.40
55	1603 51501 237 0001	TABLET GHIA 119 CON BOCINAS	3,798.00
56	1603 51901 043 0015	EXTINGUIDORES POLVO QUIMICO 2KG	556.80
57	1603 51901 043 0016	EXTINGUIDORES POLVO QUIMICO 2KG	556.80
58	1603 51901 043 0017	EXTINGUIDORES POLVO QUIMICO 2KG	556.80
59	1603 51901 043 0018	EXTINGUIDORES POLVO QUIMICO 2KG	556.80
60	1603 51901 043 0019	EXTINGUIDORES POLVO QUIMICO 2KG	556.80
61	1603 51901 043 0020	EXTINGUIDORES POLVO QUIMICO 2KG	556.80
62	1603 51901 162 0001	HIDRO KARCHER K4	8,969.50
63	1603 51902 025 0001	BEBEDOR EMPOTRABLE 3 TOMAS	35,615.96
64	1603 51902 025 0002	BEBEDOR EMPOTRABLE 3 TOMAS	35,615.96
65	1603 51902 334 0001	CALENTON SOLAR	4,994.99
66	1603 51902 335 0001	MICROINVERSOR APS 500 W.	5,000.00
67	1603 52101 284 0001	PROYECTOR BENQ MS524	7,876.40
		TOTAL	386,326.07
BIENES INMUEBLES			
	TERRENOS		
	EDIFICIOS		

Sistema Estatal de Evaluación
Relación de Bienes Muebles e Inmuebles que Componen su Patrimonio
Instituto Tecnológico Superior de Cajeme
Al 31 de Marzo de 2016
(pesos)

ETCA-IV-19

TRIMESTRE: PRIMERO DE 2016


Código	Descripción del Bien	Valor en Libros
Y DEMAS INMUEBLES		

EMITIDO POR:



ING. MARIO ALEJANDRO GUTIERREZ DE VORE
SUBDIRECCION DE SERVICIOS ADMINISTRATIVOS

AUTORIZADO POR:



LIC. GABRIEL BALDENEGRO PATRÓN
DIRECTOR GENERAL

Sistema Estatal de Evaluación
 Relación de esquemas bursátiles y de coberturas financieras
 Instituto Tecnológico Superior de Cajeme
 Del 01 de Enero al 31 de Marzo de 2016
 (pesos)


ETCA-IV-20

TRIMESTRE: PRIMERO DE 2016

Identificación del Instrumento	Colocación	Interés Ganados	Valor Actual
	A	B	C=A+B
Otros Instrumentos de Bursatilización			
1	NO APLICA		
2			
3			
4			
5			
6			
7			
8			
9			
10			
Total			
Otros Instrumentos de Bursatilización			
1	NO APLICA		
2			
3			
4			
5			
6			
7			
8			
9			
10			
Total Otros Instrumentos			
TOTAL			

NOTA: se deberán incluir METALES PRECIOSOS en su caso.

EMITIDO POR:



ING. MARIO ALEJANDRO GUTIERREZ DE VORE
 SUBDIRECCION DE SERVICIOS ADMINISTRATIVOS

AUTORIZADO POR:



LIC. GABRIEL BALDENEGRO PATRÓN
 DIRECTOR GENERAL

Justificación de la Meta 2 del Proceso Administración: Índice de eficiencia en el ejercicio presupuestal

Este indicador refleja un avance del 100 por ciento en el avance acumulado al primer trimestre, sin embargo, respecto al avance anual se lleva un avance del 24%, debido a que como meta anual se tiene programada una cantidad de \$29, 680, 366.86, pero, la cantidad que se tiene contemplada para ejecutar cada trimestre corresponde a distintos porcentajes no necesariamente al 25 por ciento cada trimestre, dando como resultado que la cantidad programada para el primer trimestre (\$ 7,066, 754.00)) corresponde al 24% con respecto al total de la cantidad anual programada.

DE LA AMPLIACIÓN Y/O REDUCCIÓN EN LAS PARTIDAS DEL PRESUPUESTO**4000 Transferencias asignaciones subsidios y otras ayudas**

44203 Becas de Educación Media y Superior.- En el Instituto se otorgan becas a los alumnos, que se refieren a descuentos, mismos que no implican una erogación efectivamente, y se registran en esta partida. Por esta razón se refleja insuficiencia.

INFORME DE AVANCE PROGRAMÁTICO

TRIMESTRE: PRIMERO 2016

ORGANISMO: INSTITUTO TECNOLÓGICO SUPERIOR DE CAJEME																			
ESTRUCTURA PROGRAMÁTICA																			
CONAC	RAMO	SECTOR	LUR	UE	FINALIDAD	FUNCIÓN	SUBFUNCIÓN	CLAVE PROCESO	# META	DESCRIPCIÓN	UNIDAD DE MEDIDA	ANUAL		TRIMESTRE				ACUMULADO	% AVANCE
												ORIGINAL	MODIFICADO	1er. TRIM	2do. TRIM	3er. TRIM	4to. TRIM		
2111	1	2	1M	4PO	2	25	253	051	1	GOBIERNO DEL ESTADO DE SONORA SECRETARÍA DE EDUCACIÓN Y CULTURA Educación, Cultura, Deporte y Recreación Instituto Tecnológico Superior de Cajeme Instituto Tecnológico Superior de Cajeme Educación Educación Superior Proceso Académico	Porcentaje	83%	83%	-	-	-	-	0	0
									2	Incrementar el índice de atención a la demanda de nuevo ingreso	Porcentaje	82%	82%	-	-	-	-	0	0
									3	Incrementar el índice de eficiencia terminal	Porcentaje	7%	7%	-	-	-	-	0	0
									4	Incrementar el porcentaje de estudiantes que participan en concursos locales, regionales o nacionales.	Porcentaje	18%	18%	-	-	-	-	0	0
									5	Disminuir el índice de reprobación de los programas de licenciatura	Porcentaje	88%	88%	-	-	-	-	0	0
									6	Mantener por encima de 80 % el índice de Titulación	Porcentaje	4%	4%	-	-	-	-	0	0
									7	Disminuir el Porcentaje de deserción	Porcentaje	80%	80%	-	-	-	-	0	0
									8	Incrementar el porcentaje de docentes capacitados o actualizados	Porcentaje	90%	90%	-	-	-	-	0	0
									9	Mantener la proporción de la matrícula en programas reconocidos por su calidad en 90%.	Porcentaje	20%	20%	-	-	-	-	0	0
2111	1	2	1M	4PO	2	26	263	001	9	GOBIERNO DEL ESTADO DE SONORA SECRETARÍA DE EDUCACIÓN Y CULTURA Educación, Cultura, Deporte y Recreación Instituto Tecnológico Superior de Cajeme Instituto Tecnológico Superior de Cajeme Educación Educación Superior	Porcentaje	14%	14%	-	-	-	-	0	0
									10	Proceso Extensión	Porcentaje	21%	21%	-	-	-	-	0	0
									11	Mantener en 20% la proporción de Estudiantes en actividades deportivas	Porcentaje	20%	20%	-	-	-	-	0	0
									12	Incrementar el porcentaje de participación de Estudiantes en actividades culturales	Porcentaje	14%	14%	-	-	-	-	0	0
									13	Mantener el porcentaje de estudiantes becados por encima del 20%.	Porcentaje	21%	21%	-	-	-	-	0	0
2111	1	2	1M	4PO	2	263	008	008	12	GOBIERNO DEL ESTADO DE SONORA SECRETARÍA DE EDUCACIÓN Y CULTURA Educación, Cultura, Deporte y Recreación Instituto Tecnológico Superior de Cajeme Instituto Tecnológico Superior de Cajeme Educación Educación Superior	Porcentaje	20%	20%	-	-	-	-	0	0
									13	Proceso Planeación	Porcentaje	1%	1%	-	-	-	-	0	0
										Incrementar el porcentaje de Atención	Porcentaje	20%	20%	-	-	-	-	0	0
										Incrementar la matrícula atendida	Porcentaje	1%	1%	-	-	-	-	0	0

INFORME DE AVANCE PROGRAMÁTICO

TRIMESTRE: PRIMERO 2016

ORGANISMO: INSTITUTO TECNOLÓGICO SUPERIOR DE CAJEME																											
ESTRUCTURA PROGRAMÁTICA																											
CONAC	RAMO	SECTOR	UR	UE	FINALIDAD	FUNCIÓN	SUBFUNCIÓN	CLAVE PROCESO	# META	DESCRIPCIÓN	UNIDAD DE MEDIDA	ANUAL		TRIMESTRE				ACUMULADO	% AVANCE								
											ORIGINAL	MODIFICADO	1er. TRIM.	2do. TRIM.	3er. TRIM.	4to. TRIM.											
2111	1	2	1M	4PO	2	26	263			GOBIERNO DEL ESTADO DE SONORA SECRETARÍA DE EDUCACIÓN Y CULTURA Educación, Cultura, Deporte y Recreación Instituto Tecnológico Superior de Cajeme Educación Educación Superior Proceso Administrativo Incrementar el porcentaje de Personal administrativo capacitado Ejecutar eficientemente el presupuesto recibido trimestralmente	Porcentaje	86%	86%	-	-	-	-	0	0	0							
									14		Porcentaje	100%	100%	100%	100%	100%	0	24%	24%								
									16		Porcentaje	100%	100%	100%	100%	100%	0	24%	24%								
2111	1	2	1M	4PO	2	26	263			GOBIERNO DEL ESTADO DE SONORA SECRETARÍA DE EDUCACIÓN Y CULTURA Educación, Cultura, Deporte y Recreación Instituto Tecnológico Superior de Cajeme Educación Educación Superior Proceso Posgrado e Investigación Incrementar la proporción de Profesores de Tiempo Completo con perfil deseable PRODEP Incrementar el porcentaje de docentes Participantes en Proyectos de Investigación Incrementar la proporción de Profesores con Doctorado Mantener el porcentaje de programas de posgrado en el PNPFC Incrementar el porcentaje de Profesores Investigadores miembros del Sistema Nacional de Investigadores (SNI)	Porcentaje	48%	48%	-	-	-	-	0	0	0							
									16		Porcentaje	21%	21%	-	-	-	0	0	0								
									17		Porcentaje	32%	32%	-	-	-	0	0	0								
									18		Porcentaje	25%	25%	-	-	-	0	0	0								
									20		Porcentaje	20%	20%	-	-	-	0	0	0								
TOTAL DE METAS 20																											