

Sistema Estatal de Evaluación
Estado Analítico del Ejercicio Presupuesto de Egresos
Por Partida del Gasto
Instituto Tecnológico Superior de Cajeme
del 1 de Enero al 30 de Junio de 2016
(PESOS)

TRIMESTRE: SEGUNDO DE 2016

Partida/Descripción	Ejercicio del Presupuesto	Egresos Aprobado Anual (1)	Ampliaciones/ (Reducciones) (2)	Egresos Modificado Anual (3=1+2)	Egresos Devengado Anual (4)	Egresos Pagado Anual (5)	Subejercicio (6 = 3 - 4)	% Avance Anual (7 = 4/3)
2000 2900 0298	REFACCIONES Y ACCESORIOS MENORES DE MAQU		3,000.00	3,000.00	200.00	200.00	2,800.00	7%
2000 2900 0298 29801	REFACCIONES Y ACCESORIOS MENORES DE MAQU		3,000.00	3,000.00	200.00	200.00	2,800.00	7%
3000	SERVICIOS GENERALES	11,741,945.05	98,292.37	11,840,237.42	6,420,211.09	6,467,719.29	5,420,026.33	54%
3000 3100	SERVICIOS BASICOS	2,441,984.88	3,000.00	2,444,984.88	883,536.67	884,543.59	1,561,448.21	36%
3000 3100 0311	ENERGIA ELECTRICA	1,836,336.00		1,836,336.00	553,852.00	553,852.00	1,282,484.00	30%
3000 3100 0311 31101	ENERGIA ELECTRICA	1,836,336.00		1,836,336.00	553,852.00	553,852.00	1,282,484.00	30%
3000 3100 0311 31103	SERVICIO E INSTALACIONES PARA CENTROS ESCO						0.00	0%
3000 3100 0312	GAS		3,000.00	3,000.00	799.66	799.66	2,200.34	27%
3000 3100 0312 31201	GAS		3,000.00	3,000.00	799.66	799.66	2,200.34	27%
3000 3100 0313	AGUA	3,450.00		3,450.00	1,268.00	1,268.00	2,182.00	37%
3000 3100 0313 31301	AGUA POTABLE	3,450.00		3,450.00	1,268.00	1,268.00	2,182.00	37%
3000 3100 0314	TELEFONIA TRADICIONAL	153,011.51		153,011.51	95,964.58	63,791.35	57,046.93	63%
3000 3100 0314 31401	TELEFONIA TRADICIONAL	153,011.51		153,011.51	95,964.58	63,791.35	57,046.93	63%
3000 3100 0315	TELEFONIA CELULAR	10,227.19		10,227.19	6,638.00	6,638.00	3,589.19	65%
3000 3100 0315 31501	TELEFONIA CELULAR	10,227.19		10,227.19	6,638.00	6,638.00	3,589.19	65%
3000 3100 0317	SERVICIOS DE ACCESO DE INTERNET. REDES Y PR	438,960.18		438,960.18	225,014.43	258,194.58	213,945.75	51%
3000 3100 0317 31701	SERVICIOS DE ACCESO DE INTERNET. REDES Y PR	438,960.18		438,960.18	225,014.43	258,194.58	213,945.75	51%
3000 3100 0318	SERVICIOS POSTALES Y TELEGRAFICOS						0.00	0%
3000 3100 0318 31801	SERVICIO POSTAL	1,075,025.09	342,243.51	732,781.58	362,824.35	372,192.48	369,957.23	50%
3000 3200	SERVICIO DE ARRENDAMIENTO	2,735.85	3,000.00	5,735.85	3,480.00	3,480.00	2,255.85	61%
3000 3200 0322	ARRENDAMIENTO DE EDIFICIOS	2,735.85	3,000.00	5,735.85	3,480.00	3,480.00	2,255.85	61%
3000 3200 0322 32201	ARRENDAMIENTO DE EDIFICIOS			10,000.00	6,120.00	8,120.00	1,880.00	81%
3000 3200 0323	ARRENDAMIENTO DE MOBILIARIO Y EQUIPO DE ADM						0.00	0%
3000 3200 0323 32301	ARRENDAMIENTO DE MUEBLES MAQUINARIA Y EQU		10,000.00	10,000.00	8,120.00	8,120.00	1,880.00	81%
3000 3200 0323 32302	ARRENDAMIENTO DE EQUIPO Y BIENES INFORMATI		27,988.20	79,496.00	79,496.00	79,496.00	0.00	100%
3000 3200 0325	ARRENDAMIENTO DE EQUIPO DE TRANSPORTE	51,507.80		51,507.80	79,496.00	79,496.00	0.00	100%
3000 3200 0325 32501	ARRENDAMIENTO DE EQUIPO DE TRANSPORTE	51,507.80		51,507.80	79,496.00	79,496.00	0.00	100%

Sistema Estatal de Evaluación
Estado Analítico del Ejercicio Presupuesto de Egresos
Por Partida del Gasto
Instituto Tecnológico Superior de Cajeme
del 1 de Enero al 30 de Junio de 2016
(PESOS)

TRIMESTRE: SEGUNDO DE 2016

Partida/Descripción	Ejercicio del Presupuesto	Egresos Aprobado Anual (1)	Ampliaciones/Reducciones (2)	Egresos Modificado Anual (3=1+2)	Egresos Devengado Anual (4)	Egresos Pagado Anual (5)	Subejercicio (6 = 3 - 4)	% Avance Anual (7 = 4/3)
3000 3200 0327	ARRENDAMIENTO DE ACTIVOS INTANGIBLES	846,923.28	383,231.71	463,691.57	171,852.35	172,181.21	291,839.22	37%
3000 3200 0327 32701	PATENTES, REGALIAS Y OTROS	846,923.28	383,231.71	463,691.57	171,852.35	172,181.21	291,839.22	37%
3000 3200 0329	OTROS ARRENDAMIENTOS	173,858.16		173,858.16	99,876.00	108,915.28	73,982.16	57%
3000 3200 0329 32901	OTROS ARRENDAMIENTOS	173,858.16		173,858.16	99,876.00	108,915.28	73,982.16	57%
3000 3300	SERVICIOS PROFESIONALES, CIENTÍFICOS, TÉCNICOS Y LEGALES DE CONTABILIDAD, AUDITORIAS Y R	2,654,813.98	399,102.32	3,053,916.30	2,631,094.00	2,313,818.21	422,822.30	86%
3000 3300 0331	SERV LEGALES DE CONTABILIDAD, AUDITORIAS Y R	733,412.10	383,231.71	1,116,643.81	1,116,643.81	644,983.95	0.00	100%
3000 3300 0331 33101	SERV LEGALES DE CONTABILIDAD, AUDITORIAS Y R	733,412.10	383,231.71	1,116,643.81	1,116,643.81	644,983.95	0.00	100%
3000 3300 0332	SERVICIO DE DISEÑO, ARQUITECTURA ING. Y ACTIV					0.00	0.00	0%
3000 3300 0332 33201	SERVICIO DE DISEÑO, ARQUITECTURA ING. Y ACTIV	36,101.74	15,870.61	51,972.35	51,972.35	51,624.35	0.00	100%
3000 3300 0333	SERVICIOS DE CONSULTORIA ADMINISTRATIVA, PR	36,101.74	15,870.61	51,972.35	51,972.35	51,624.35	0.00	100%
3000 3300 0333 33301	SERVICIOS DE INFORMATICA					0.00	0.00	0%
3000 3300 0333 33302	SERVICIOS DE CONSULTORIAS	42,598.00		42,598.00	42,530.50	42,530.50	67.50	100%
3000 3300 0334	SERVICIOS DE CAPACITACION	42,598.00		42,598.00	42,530.50	42,530.50	67.50	100%
3000 3300 0334 33401	SERVICIOS DE CAPACITACION	135,177.79		135,177.79	51,155.55	54,005.89	84,022.24	38%
3000 3300 0336	SERVICIOS DE APOYO ADMINISTRATIVO, TRADUCC	135,177.79		135,177.79	51,155.55	54,005.89	84,022.24	38%
3000 3300 0336 33603	IMPRESIONES Y PUBLICACIONES OFICIALES						0.00	0%
3001 3300 0336 33605	LICITACIONES, CONVENIOS Y CONVOCATORIAS						0.00	0%
3000 3300 0338	SERVICIOS DE VIGILANCIA					152,352.57	0.00	0%
3000 3300 0338 33801	SERVICIOS DE VIGILANCIA	1,707,524.35		1,707,524.35	1,368,791.79	1,368,320.95	338,732.56	80%
3000 3300 0339	SERVICIOS PROFESIONALES, CIENTÍFICOS Y TECN	1,707,524.35		1,707,524.35	1,368,791.79	1,368,320.95	338,732.56	80%
3000 3300 0339 33902	SERVICIOS INTEGRALES	525,995.17		525,995.17	284,288.93	283,564.93	241,706.24	54%
3000 3400	SERVICIOS FINANCIEROS, BANCARIOS Y COMERCIA	110,450.84		110,450.84	66,196.67	66,196.67	44,254.17	60%
3000 3400 0341	SERVICIOS FINANCIEROS Y BANCARIOS	110,450.84		110,450.84	66,196.67	66,196.67	44,254.17	60%
3000 3400 0341 34101	SERVICIOS FINANCIEROS Y BANCARIOS	268,649.47		268,649.47	170,691.13	170,691.13	97,958.34	64%
3000 3400 0344	SEGUROS DE RESPONSABILIDAD PATRIMONIAL Y F	268,649.47		268,649.47	170,691.13	170,691.13	97,958.34	64%
3000 3400 0344 34401	SEGUROS DE RESPONSABILIDAD PATRIMONIAL Y F	127,291.59		127,291.59	31,446.97	31,446.97	95,844.62	25%
3000 3400 0345	SEGURO DE BIENES PATRIMONIALES							

Sistema Estatal de Evaluación
Estado Analítico del Ejercicio Presupuesto de Egresos
Por Partida del Gasto
Instituto Tecnológico Superior de Cajeme
del 1 de Enero al 30 de Junio de 2016
(PESOS)

TRIMESTRE: SEGUNDO DE 2016

Partida/Descripción	Ejercicio del Presupuesto	Egresos Aprobado Anual (1)	Ampliaciones/ (Reducciones) (2)	Egresos Modificado Anual (3=1+2)	Egresos Devengado Anual (4)	Egresos Pagado Anual (5)	Subejercicio (6 = 3 - 4)	% Avance Anual (7= 4/3)
3000 3400 0345 34501	SEGURO DE BIENES PATRIMONIALES	127,291.59		127,291.59	31,446.97	31,446.97	95,844.62	25%
3000 3400 0347	FLETES Y MANIOBRAS	19,603.27		19,603.27	15,954.16	15,230.16	3,649.11	81%
3000 3400 0347 34701	FLETES Y MANIOBRAS	19,603.27		19,603.27	15,954.16	15,230.16	3,649.11	81%
3000 3500	SERVICIOS DE INSTALACION, REPARACION, MANTE	2,079,632.76	21,625.56	2,101,258.32	914,197.65	1,238,881.32	1,187,060.67	44%
3000 3500 0351	CONSERVACION Y MANTENIMIENTO MENOR DE INM	1,251,645.00		1,251,645.00	704,284.07	698,048.32	547,360.93	56%
3000 3500 0351 35101	MANTENIMIENTO Y CONSERVACION DE INMUEBLES	1,079,126.12		1,079,126.12	704,284.07	698,048.32	374,842.05	65%
3000 3500 0351 35102	MANTENIMIENTO Y CONSERVACION DE AREAS DEH	172,518.88		172,518.88			172,518.88	0%
3000 3500 0352	INSTALACION, REPARACION Y MANTENIMIENTO DE	29,464.00	10,000.00	39,464.00	11,767.55	23,807.15	27,596.45	30%
3000 3500 0352 35201	MANTENIMIENTO Y CONSERVACION DE MOBILIARI	29,464.00	10,000.00	39,464.00	9,767.55	21,807.15	232.45	98%
3000 3500 0352 35202	MANTENIMIENTO Y CONSERVACION DE MOBILIARI	29,464.00		29,464.00	2,000.00	2,000.00	27,464.00	7%
3000 3500 0353	INSTALACION, REPARACION Y MANTENIMIENTO DE	219,678.70		219,678.70	78,010.00	108,590.00	140,668.70	36%
3000 3500 0353 35301	INSTALACIONES	80,045.80		80,045.80	17,760.00	47,340.00	62,285.80	22%
3000 3500 0353 35302	MANTENIMIENTO Y CONSERVACION DE BIENES INF	139,632.90		139,632.90	61,250.00	61,250.00	78,382.90	44%
3000 3500 0355	REPARACION Y MANTENIMIENTO DE EQUIPO DE TR	36,108.15	11,625.56	47,733.71	47,733.71	50,341.91	0.00	100%
3000 3500 0355 35501	MANTENIMIENTO Y CONSERVACION DE EQUIPO DE	36,108.15	11,625.56	47,733.71	47,733.71	50,341.91	0.00	100%
3000 3500 0357	INSTALACION, REPARACION Y MANTENIMIENTO DE	224,254.77		224,254.77	34,014.31	52,244.55	190,240.46	15%
3000 3500 0357 35701	MANTENIMIENTO Y CONSERVACION DE MAQUINARI	208,287.37		208,287.37	34,014.31	52,244.55	174,273.06	16%
3001 3500 0357 35702	MANTENIMIENTO Y CONSERVACION DE HERRAMIE	15,967.40		15,967.40			15,967.40	0%
3000 3500 0358	SERVICIOS DE LIMPIEZA Y MANEJO DE DESECHOS	275,192.63		275,192.63	37,388.01	306,959.39	237,804.62	14%
3000 3500 0358 35801	SERVICIOS DE LIMPIEZA Y MANEJO DE DESECHOS	275,192.63		275,192.63	37,388.01	306,959.39	237,804.62	14%
3000 3500 0359	SERVICIOS DE JARDINERIA Y FUMIGACION	43,289.51		43,289.51			43,289.51	0%
3000 3500 0359 35901	SERVICIOS DE JARDINERIA Y FUMIGACION	43,289.51		43,289.51			43,289.51	0%
3000 3600	SERVICIOS DE COMUNICACION SOCIAL Y PUBLICIDA	478,166.87		478,166.87	386,773.80	252,255.56	91,297.07	81%
3000 3600 0362	DIFUSION POR RADIO, TELEVISION Y OTROS MEDIO	478,070.87		478,070.87	386,773.80	252,255.56	91,297.07	81%
3000 3600 0362 36201	DIFUSION POR RADIO, TELEVISION Y OTROS MEDIO	478,070.87		478,070.87	386,773.80	252,255.56	91,297.07	81%
3000 3600 0363	SERVICIOS CREATIVIDAD, PREPRODUCCION Y PRO	478,070.87		478,070.87			0.00	0%
3000 3600 0363 36301	SERVICIOS CREATIVIDAD, PREPRODUCCION Y PRO	478,070.87		478,070.87			0.00	0%

Sistema Estatal de Evaluación
Estado Analítico del Ejercicio Presupuesto de Egresos
Por Partida del Gasto
Instituto Tecnológico Superior de Cajeme
del 1 de Enero al 30 de Junio de 2016
(PESOS)

TRIMESTRE: SEGUNDO DE 2016

Partida/Descripción	Ejercicio del Presupuesto	Egresos Aprobado Anual (1)	Ampliaciones/ (Reducciones) (2)	Egresos Modificado Anual (3=1+2)	Egresos Devengado Anual (4)	Egresos Pagado Anual (5)	Subejercicio (6 = 3 - 4)	% Avance Anual (7= 4/3)
3000 3600 0364	SERVICIOS DE REVELADO DE FOTOGRAFIAS	96.00		96.00			0.00	0%
3000 3600 0364 36401	SERVICIOS DE REVELADO DE FOTOGRAFIAS	96.00		96.00				0%
3000 3700	SERVICIOS DE TRASLADO Y VIATICOS	1,658,785.28		1,658,795.28	595,823.95	596,302.95	1,062,971.33	36%
3000 3700 0371	PASAJES AEREOS	704,312.53		704,312.53	201,139.09	201,989.09	503,173.44	29%
3000 3700 0371 37101	PASAJES AEREOS	629,983.26		629,983.26	162,407.54	163,257.54	467,575.72	26%
3000 3700 0371 37104	PASAJES AEREOS INTERNACIONALES	74,329.27		74,329.27	38,731.55	38,731.55	35,597.72	52%
3000 3700 0372	PASAJES TERRESTRES	78,257.75		78,257.75	32,170.86	32,199.86	46,086.89	41%
3000 3700 0372 37201	PASAJES TERRESTRES	78,257.75		78,257.75	32,170.86	32,199.86	46,086.89	41%
3000 3700 0375	VIATICOS EN EL PAIS	812,730.00		812,730.00	345,260.00	344,860.00	467,470.00	42%
3000 3700 0375 37501	VIATICOS EN EL PAIS	639,250.00		639,250.00	205,160.00	205,160.00	434,090.00	32%
3000 3700 0375 37502	GASTOS DE CAMINO	173,480.00		173,480.00	140,100.00	139,700.00	33,380.00	81%
3000 3700 0376	VIATICOS EN EL EXTRANJERO	14,916.00		14,916.00			14,916.00	0%
3000 3700 0376 37601	VIATICOS EN EL EXTRANJERO	14,916.00		14,916.00			14,916.00	0%
3000 3700 0379	OTROS SERVICIOS DE TRASLADO Y HOSPEDAJE	48,579.00		48,579.00	17,254.00	17,254.00	31,325.00	36%
3000 3700 0379 37901	CUOTAS	48,579.00		48,579.00	17,254.00	17,254.00	31,325.00	36%
3000 3800	SERVICIOS OFICIALES	820,993.02		820,993.02	338,325.74	335,401.04	482,667.28	41%
3000 3800 0381	GASTOS DE CEREMONIAL	3,083.59		3,083.59			3,083.59	0%
3000 3800 0381 38101	GASTOS DE CEREMONIAL	3,083.59		3,083.59			3,083.59	0%
3000 3800 0382	GASTOS DE ORDEN SOCIAL Y CULTURAL	495,456.42		495,456.42	169,053.80	167,492.48	326,402.62	34%
3000 3800 0382 38201	GASTOS DE ORDEN SOCIAL Y CULTURAL	495,456.42		495,456.42	169,053.80	167,492.48	326,402.62	34%
3000 3800 0383	CONGRESOS Y CONVENCIONES	311,253.01		311,253.01	164,988.94	183,625.56	146,264.07	53%
3000 3800 0383 38301	CONGRESOS Y CONVENCIONES	311,253.01		311,253.01	164,988.94	183,625.56	146,264.07	53%
3000 3800 0384	EXPOSICIONES						0.00	0%
3000 3800 0385 38401	EXPOSICIONES						0.00	0%
3000 3800 0385	GASTOS DE REPRESENTACION	11,200.00		11,200.00	4,283.00	4,283.00	6,917.00	38%
3000 3800 0385 38501	GASTOS DE ATENCION Y PROMOCION	11,200.00		11,200.00	4,283.00	4,283.00	6,917.00	38%
3000 3900	OTROS SERVICIOS GENERALES	6,538.00	16,808.00	23,346.00	23,346.00	169,649.20	0.00	100%

Sistema Estatal de Evaluación
Estado Analítico del Ejercicio Presupuesto de Egresos
Por Partida del Gasto

Instituto Tecnológico Superior de Cajeme
del 1 de Enero al 30 de Junio de 2016

TRIMESTRE: SEGUNDO DE 2016

Partida/Descripción	Ejercicio del Presupuesto	Egresos Aprobado Anual (1)	Ampliaciones/ (Reducciones) (2)	Egresos Modificado Anual (3=1+2)	Egresos Devengado Anual (4)	Egresos Pagado Anual (5)	Subejercicio (6 = 3 - 4)	% Avance Anual (7= 4/3)
3000 3900 0392	IMPUESTOS Y DERECHOS	6,538.00	16,808.00	23,346.00	23,346.00	24,961.20	0.00	100%
3000 3900 0392 39201	IMPUESTOS Y DERECHOS	6,538.00	16,808.00	23,346.00	23,346.00	23,346.00	0.00	100%
3000 3900 0392 39202	OTROS IMPUESTOS DERECHOS					1,615.20	0.00	0%
3000 3900 0395	PENAS MULTAS, ACCESORIOS Y ACTUALIZACIONES					144,688.00	0.00	0%
3000 3900 0395 39501	PENAS MULTAS Y ACCESORIOS Y ACTUALIZACIONES					144,688.00	0.00	0%
3000 3900 0396	OTROS GASTOS POR RESPONSABILIDADES					0.00	0.00	0%
3000 3900 0396 39601	OTROS GASTOS POR RESPONSABILIDADES					0.00	0.00	0%
4000	TRANSFERENCIAS, ASIGNACIONES, SUBSIDIOS Y OTROS	1,122,584.27		1,122,584.27	1,645,964.24	1,646,025.76	-523,279.97	147%
4000 4300	SUBSIDIOS Y SUBVENCIONES	828,731.17		828,731.17	346,275.74	346,275.74	482,455.43	42%
4000 4300 0439	OTROS SUBSIDIOS	828,731.17		828,731.17	346,275.74	346,275.74	482,455.43	42%
4000 4300 0439 43901	SUBSIDIOS PARA CAPACITACION Y BECAS	828,731.17		828,731.17	346,275.74	346,275.74	482,455.43	42%
4000 4400	AYUDAS SOCIALES	292,568.10		292,568.10	1,299,688.50	1,299,750.02	-1,007,120.40	444%
4000 4400 0441	AYUDAS SOCIALES A PERSONAS	176,568.10		176,568.10	85,538.50	85,600.02	91,029.60	48%
3999 4400 0441 44101	AYUDAS SOCIALES A PERSONAS						0.00	0%
4000 4400 0441 44106	PREMIOS RECOMPENSAS, PENSIONES DE GRACIAS	176,568.10		176,568.10	85,538.50	85,600.02	91,029.60	48%
4000 4400 0441 44107	PREMIOS ESTIMULOS RECOMPENSAS, BECAS Y SUBVENCIONES	116,000.00		116,000.00	1,214,150.00	1,214,150.00	-1,098,150.00	1047%
4000 4400 0442	BECAS Y OTRAS AYUDAS PARA PROGRAMAS DE CAPACITACION	116,000.00		116,000.00	1,214,150.00	1,214,150.00	-1,098,150.00	1047%
3999 4400 0442 44203	BECAS DE EDUCACION MEDIA Y SUPERIOR							0%
4000 4800	DONATIVOS	1,385.00		1,385.00	1,385.00	1,385.00	1,385.00	0%
4000 4800 0481	DONATIVOS A INSTITUCIONES SIN FINES DE LUCRO	1,385.00		1,385.00	1,385.00	1,385.00	1,385.00	0%
3999 4800 0481 48101	DONATIVOS A INSTITUCIONES SIN FINES DE LUCRO							63%
5000	BIENES MUEBLES, INMUEBLES E INTANGIBLES	1,260,851.52	81,934.00	1,342,785.52	840,482.33	831,476.91	602,303.19	67%
5000 5100	MOBILIARIO Y EQUIPO DE ADMINISTRACION	1,091,039.49	55,866.73	1,146,926.22	767,796.88	755,834.15	379,129.54	56%
5000 5100 0511	MUEBLES DE OFICINA Y ESTANTERIA	100,192.80		100,192.80	59,354.69	59,354.69	40,838.11	59%
5000 5100 0511 51101	MOBILIARIO	100,192.80		100,192.80	59,354.69	59,354.69	40,838.11	59%
5000 5100 0513	BIENES ARTISTICOS, CULTURALES Y CIENTIFICOS						0.00	0%
5000 5100 0513 51301	BIENES ARTISTICOS, CULTURALES Y CIENTIFICOS						0.00	0%

Sistema Estatal de Evaluación
Estado Analítico del Ejercicio Presupuesto de Egresos
Por Partida del Gasto
Instituto Tecnológico Superior de Cajeme
del 1 de Enero al 30 de Junio de 2016
(PESOS)

TRIMESTRE: SEGUNDO DE 2016


Partida/Descripción	Ejercicio del Presupuesto	Egresos Aprobado Anual (1)	Ampliaciones/ (Reducciones) (2)	Egresos Modificado Anual (3=1+2)	Egresos Devengado Anual (4)	Egresos Pagado Anual (5)	Subejercicio (6 = 3 - 4)	% Avance Anual (7= 4/3)
5000 5100 0515	EQUIPO DE COMPUTO Y DE TECNOLOGIAS DE LA IN	818,216.63		818,216.63	528,307.41	495,791.01	289,909.22	65%
5000 5100 0515 51501	BIENES INFORMATICOS	818,216.63		818,216.63	528,307.41	495,791.01	289,909.22	65%
5000 5100 0519	OTROS MOBILIARIOS Y EQUIPOS DE ADMINISTRACI	172,630.06	55,886.73	228,516.79	180,134.58	200,688.45	48,382.21	79%
5000 5100 0519 51901	EQUIPO DE ADMINISTRACION	32,410.40	55,886.73	88,297.13	75,298.54	73,812.41	12,998.59	85%
5000 5100 0519 51902	MOBILIARIO Y EQUIPO PARA ESCUELAS LABORATO	140,219.66		140,219.66	104,836.04	126,876.04	35,383.62	75%
5000 5200	MOBILIARIO Y EQUIPO EDUCACIONAL Y RECREATIV	37,054.17		37,054.17	9,790.40	9,790.40	27,263.77	26%
5000 5200 0521	EQUIPOS Y APARATOS AUDIOVISUALES	37,054.17		37,054.17	9,790.40	9,790.40	27,263.77	26%
5000 5200 0521 52101	EQUIPOS Y APARATOS AUDIOVISUALES	37,054.17		37,054.17	9,790.40	9,790.40	27,263.77	26%
5000 5200 0522	APARATOS DEPORTIVOS						0.00	0%
5000 5200 0522 52201	APARATOS DEPORTIVOS						0.00	0%
5000 5200 0523	CAMARAS FOTOGRAFICAS Y DE VIDEO						0.00	0%
5000 5200 0523 52301	CAMARAS FOTOGRAFICAS Y DE VIDEO						0.00	0%
5000 5200 0529	OTRO MOBILIARIO Y EQUIPO EDUCACIONAL Y RECF						0.00	0%
5000 5200 0529 52901	OTRO MOBILIARIO Y EQUIPO EDUCACIONAL Y RECF						0.00	0%
5000 5400	VEHICULOS Y EQUIPO DE TRANSPORTE						0.00	0%
5000 5400 0541	VEHICULOS Y EQUIPO DE TRANSPORTE						0.00	0%
5000 5400 0541 54101	AUTOMOVILES Y CAMIONES						0.00	0%
5000 5400 0542	CARROCERIAS Y REMOLQUES						0.00	0%
5000 5400 0542 54201	CARROCERIAS Y REMOLQUES						0.00	0%
5000 5600	MAQUINARIA, OTROS EQUIPOS Y HERRAMIENTAS	132,757.86	18,000.00	150,757.86	54,847.98	57,805.09	95,909.88	38%
5000 5600 0561	MAQUINARIA Y EQUIPO AGROPECUARIO						0.00	0%
5000 5600 0561 56101	MAQUINARIA Y EQUIPO AGROPECUARIO						0.00	0%
5000 5600 0562	MAQUINARIA Y EQUIPO INDUSTRIAL	20,873.07		20,873.07	8,352.00	16,941.49	12,521.07	40%
5000 5600 0562 56201	MAQUINARIA Y EQUIPO INDUSTRIAL	20,873.07		20,873.07	8,352.00	16,941.49	12,521.07	40%
5000 5600 0564	SISTEMAS DE AIRE ACONDICIONADO, CALEFACCIO	60,000.00		60,000.00	20,242.00	21,422.00	39,758.00	34%
5000 5600 0564 56401	SISTEMAS DE AIRE ACONDICIONADO, CALEFACCIO	60,000.00		60,000.00	20,242.00	21,422.00	39,758.00	34%
5000 5600 0565	EQUIPO DE COMUNICACION Y TELECOMUNICACION	6,960.00	15,000.00	21,960.00	17,782.80	17,782.80	4,177.20	81%


**Sistema Estatal de Evaluación
Estado Analítico del Ejercicio Presupuesto de Egresos
Por Partida del Gasto
Instituto Tecnológico Superior de Cajeme
del 1 de Enero al 30 de Junio de 2016
(PESOS)**

TRIMESTRE: SEGUNDO DE 2016

Partida/Descripción	Ejercicio del Presupuesto	Egresos Aprobado Anual (1)	Ampliaciones/Reducciones (2)	Egresos Modificado Anual (3=1+2)	Egresos Devengado Anual (4)	Egresos Pagado Anual (5)	Subejercicio (6 = 3 - 4)	% Avance Anual (7= 4/3)
5000 5600 0565 56501	EQUIPO DE COMUNICACION Y TELECOMUNICACION	6.960.00	15.000.00	21.960.00	17.782.80	17.782.80	4.177.20	81%
5000 5600 0566	EQUIPOS DE GENERACION ELECTRICA, APARATOS		3.000.00	3.000.00	1.658.80	1.658.80	1.341.20	55%
5000 5600 0565 56601	MAQUINARIA Y EQUIPO ELECTROICO Y ELECTRONICO		3.000.00	3.000.00	1.658.80	1.658.80	1.341.20	55%
5000 5600 0567	HERRAMIENTAS Y MAQUINAS-HERRAMIENTA	44.924.79		44.924.79	6.812.38		38.112.41	15%
5000 5600 0567 56701	HERRAMIENTAS	44.924.78		44.924.78	6.812.38		38.112.41	15%
5000 5900	ACTIVOS INTANGIBLES		8.047.27	8.047.27	8.047.27	8.047.27	0.00	100%
5000 5900 0591	SOFTWARE						0.00	0%
5000 5900 0591 59101	SOFTWARE						0.00	0%
5000 5900 0597	LICENCIAS INFORMATICAS E INTELECTUALES		8.047.27	8.047.27	8.047.27	8.047.27	0.00	100%
5000 5900 0597 59701	LICENCIAS INFORMATICAS E INTELECTUALES		8.047.27	8.047.27	8.047.27	8.047.27	0.00	100%
6000	INVERSION PUBLICA						0.00	0%
6000 6100	OBRA PUBLICA EN BIENES DE DOMINIO PUBLICO						0.00	0%
6000 6100 0612	EDIFICACION NO HABITACIONAL						0.00	0%
6001 6100 0612 61201	CONSTRUCCION						0.00	0%
6003 6100 0612 61203	REMODELACION Y RAHABILITACION						0.00	0%
6002 6100 0612 61205	EQUIPAMIENTO						0.00	0%
6000 6100 0617	INSTALACIONES Y EQUIPAMIENTO EN CONSTRUCCION						0.00	0%
6002 6100 0617 61701	INSTALACIONES ELECTRICAS						0.00	0%
Total del Gasto		97,738,394.13	443,547.27	98,181,941.40	49,490,736.30	45,744,045.36	48,691,205.10	

Bajo protesta de decir verdad declaramos que los Estados financieros y sus notas, son razonablemente correctos y son responsabilidad del emisor.

AUTORIZADO POR:

U.C. GABRIEL BALDENEGRO PATRÓN
DIRECTOR GENERAL

EMITIDO POR:

ING. MARIO ALEJANDRO GUTIERREZ DE VORE
SUBDIRECCION DE SERVICIOS ADMINISTRATIVOS

Sistema Estatal de Evaluación
 Endeudamiento Neto
 Instituto Tecnológico Superior de Cajeme
 del 1 de Enero al 30 de Junio de 2016

ETCA-II-12

(pesos)

TRIMESTRE: SEGUNDO DE 2016

Identificación del crédito o Instrumento	Contratación / Colocación	Amortización	Endeudamiento Neto
	A	B	C=A-B
Créditos Bancarios			
1			
2			
3			
4			
5			
6			
7			
8			
9			
10			
Total Créditos Bancarios			
Otros Instrumentos de Deuda			
1 Acreeedores	1,230,711.73	348,942.34	881,769.39
2 Proveedores	5,203,442.01	4,228,211.36	975,230.65
3 Retenciones y contribuciones	693,991.41	542,953.58	151,037.83
4 Isssteson	46,051,969.26	2,322,813.72	43,729,155.54
5 Otras cuentas por pagar	13,144,263.99	3,403,953.54	9,740,310.45
6			
7			
8			
9			
10			
Total Otros Instrumentos de Deuda	66,324,378	10,846,875	55,477,504
TOTAL	66,324,378	10,846,875	55,477,504

EMITIDO POR:

ING. MARIO ALEJANDRO GUTIERREZ DE VORE
 SUBDIRECCION DE SERVICIOS ADMINISTRATIVOS

AUTORIZADO POR:

LIC. GABRIEL BALDEREBRO PATRÓN
 DIRECTOR GENERAL


Sistema Estatal de Evaluación
Intereses de la Deuda
Instituto Tecnológico Superior de Cajeme
Del 1 de Enero al 30 de Junio de 2016
(pesos)

ETCA-II-13

TRIMESTRE: SEGUNDO DE 2016


Identificación del crédito o Instrumento	Devengado	Pagado
Créditos Bancarios		
1		
2		
3		
4		
5		
6		
7		
8		
9		
10		
Total de Intereses Créditos Bancarios		
Otros Instrumentos de Deuda		
1		
2		
3		
4		
5		
6		
7		
8		
9		
10		
Total Intereses Otros Instrumentos de Deuda		
TOTAL		

EMITIDO POR:



ING. MARIO ALEJANDRO GUTIERREZ DE VORE
SUBDIRECCION DE SERVICIOS ADMINISTRATIVOS

AUTORIZADO POR:



LIC. GABRIEL BALDENEBRO PATRÓN
DIRECTOR GENERAL

III.- INFORMACIÓN PROGRAMÁTICA

**Sistema Estatal de Evaluación
Gasto Por Categoría Programática
Instituto Tecnológico Superior de Cajeme
Del 01 de Enero al 30 de Junio de 2016
(PESOS)**

ETCA-III-14

TRIMESTRE: SEGUNDO DE 2016

Concepto	Egresos Aprobado Anual (1)	Ampliaciones/ (Reducciones) (2)	Egresos Modificado Anual (3=1+2)	Egresos Devengado Anual (4)	Egresos Pagado Anual (5)	Subejercicio (6 = 3 - 4)	% Avance Anual (7= 4/3)
Programas Subsidios							
Sector Social y Privado o Estados y Municipios	71,378,394.13	443,547.27	71,821,941.40	39,627,827.82	35,704,771.64	32,194,113.58	55%
Sujetos a Reglas de Operación	69,355,939.85		69,355,939.85	38,900,076.51	34,975,321.33	30,455,863.34	56%
Otros Subsidios	2,022,454.28	443,547.27	2,466,001.55	727,751.31	729,450.31	1,738,250.24	30%
Desempeño de las Funciones:							
Prestación de Servicios Públicos	26,360,000.00		26,360,000.00	9,862,908.48	10,039,273.72	16,497,091.52	37%
Provisión de Bienes Públicos	26,360,000.00		26,360,000.00	9,862,908.48	10,039,273.72	16,497,091.52	37%
Planificación, Seguimiento y Evaluación de Políticas Públicas							
Promoción y Fomento							
Regulación y Supervisión							
Funciones de las Fuerzas Armadas (Únicamente el Gobierno Federal)							
Específicos							
Proyectos de Inversión							
Administrativos y de Apoyos							
Apoyo al Proceso Presupuestario y para Mejorar la Eficiencia Institucional							0%
Apoyo a la Función Pública y al Mejoramiento de la Gestión							0%
Operaciones Apertadas							0%
Compromisos							
Obligaciones de Cumplimiento de Resolución Jurisdiccional							0%
Desastres Naturales							0%
Obligaciones							
Pensiones y Jubilaciones							0%
Aportaciones a la Seguridad Social							0%
Aportaciones a Fondos de Estabilización							0%
Aportaciones a Fondos de Inversión y Reestructura de Pensiones							0%
Programas de gasto Federalizado (Gobierno Federal)							
Gasto Federalizado							0%
Participaciones a Entidades Federativas y Municipios							
Costo Financiero, Deuda o Apoyo a Deudores y Ahorradores de la Banca							0%
Adeudos de Ejercicios Fiscales Anteriores							0%


Sistema Estatal de Evaluación
 Gasto Por Categoría Programática
 Instituto Tecnológico Superior de Cajeme
 Del 01 de Enero al 30 de Junio de 2016
 (PESOS)

ETCA-III-14

TRIMESTRE: SEGUNDO DE 2016


Concepto	Egresos Aprobado Anual (1)	Ampliaciones/ (Reducciones) (2)	Egresos Modificado Anual (3=1+2)	Egresos Devengado Anual (4)	Egresos Pagado Anual (5)	Subejercicio (6 = 3 - 4)	% Avance Anual (7 = 4/3)
Total del Gasto	97 738 394 13	443 547 27	98 181 941 40	49 490 736 30	45 744 045 36	48 691 205 10	(7 = 4/3)

EMITIDO POR.




ING MARIO ALEJANDRO GUTIERREZ DE VORE
 SUBDIRECCION DE SERVICIOS ADMINISTRATIVOS

AUTORIZADO POR.




LIC. GABRIEL BALDENEGRO PATRÓN
 DIRECTOR GENERAL

 <p>ESTADO DE SONORA</p>	<p>GOBIERNO DEL ESTADO DE SONORA FICHA TECNICA PARA SEGUIMIENTO Y EVALUACION DE INDICADORES DE PROYECTOS Y PROCESOS</p>
--	--

NUMERO Y NOMBRE DEL PROGRAMA:		43 - EDUCACIÓN RESPONSABLE E INCLUYENTE	
NOMBRE DEL PROCESO:		ACADÉMICO	
CLAVE PROGRAMATICA: 2111121M4P0225253031			
UNIDAD RESPONSABLE:	INSTITUTO TECNOLÓGICO SUPERIOR DE CAJEME	UNIDAD EJECUTORA:	INSTITUTO TECNOLÓGICO SUPERIOR DE CAJEME
OBJETIVO DEL PROCESO:		CONSOLIDAR UNA OFERTA AMPLIA DE EDUCACIÓN SUPERIOR TECNOLÓGICA INNOVADORA Y DE CALIDAD, CON UN MODELO ORIENTADO AL ENFOQUE POR COMPETENCIAS, QUE INCORPORA LA DIMENSIÓN INTERNACIONAL E INTERCULTURAL, A TRAVÉS DEL FORTALECIMIENTO DE UN CUERPO DOCENTE ESPECIALIZADO QUE COADYUVE EN LA FORMACIÓN INTEGRAL DE LOS ESTUDIANTES PARA QUE SE CONVIERTAN EN PROFESIONALES QUE RESPONDAN A LAS EXIGENCIAS DEL ENTORNO SOCIO-PRODUCTIVO DE UNA REGIÓN EMERGENTE EN EL CONTEXTO DE LA SOCIEDAD DEL CONOCIMIENTO.	

DATOS DEL INDICADOR			
NOMBRE INDICADOR:		PORCENTAJE DE ATENCIÓN A LA DEMANDA DE NUEVO INGRESO	
UNIDAD DE MEDIDA:	PORCENTAJE	TIPO:	DE GESTIÓN
RESULTADO ESPERADO:		BRINDAR COBERTURA AL MENOS AL 83% DE LOS ASPIRANTES QUE SOLICITAN EDUCACIÓN MEDIA SUPERIOR EN EL ITESCA.	
FORMULA CALCULO:		NÚMERO DE ACEPTADOS/ NÚMERO DE ASPIRANTES X 100	
INTERPRETACION:		EL INDICADOR MUESTRA EL PORCENTAJE DE ALUMNOS INSCRITOS CON RESPECTO AL NÚMERO DE SOLICITANTES QUE CUMPLEN CON LOS REQUISITOS DE INGRESO.	
DIMENSION DEL INDICADOR:	COBERTURA	SENTIDO:	ASCENDENTE
VALOR:	NO ACUMULABLE	FRECUENCIA MEDICION:	ANUAL


AVANCE DEL INDICADOR:				TRIMESTRE			TRIMESTRE 2	SEMAFORO
META ANUAL	AVANCE DEL TRIMESTRE			AVANCE ACUMULADO			AVANCE RESPECTO DE LA META ANUAL	
	PROGRAMADO	ALCANZADO	%	PROGRAMADO	ALCANZADO	%		
83	0	0	0	0	0	0	0	
EVALUACIÓN CUALITATIVA				No aplica la semaforización en cuanto al avance de la meta al segundo trimestre para este indicador puesto que no se tiene programado avance durante este trimestre, la meta programada es anual. De tal forma que hasta el cierre del año se reflejará el avance de la meta del indicador respecto de la meta anual.				
PROSPECTIVA				No aplica el llenado de este apartado puesto que no se tiene programado avance durante este trimestre.				
FACTOR DE COMPARACIÓN				No aplica.				

 <p>ESTADO DE SONORA</p>	<p>GOBIERNO DEL ESTADO DE SONORA FICHA TECNICA PARA SEGUIMIENTO Y EVALUACION DE INDICADORES DE PROYECTOS Y PROCESOS</p>
--	--

NUMERO Y NOMBRE DEL PROGRAMA:		43 - EDUCACIÓN RESPONSABLE E INCLUYENTE	
NOMBRE DEL PROCESO:		ACADÉMICO	
CLAVE PROGRAMATICA:		2111121M4P0225253031	
UNIDAD RESPONSABLE:	INSTITUTO TECNOLÓGICO SUPERIOR DE CAJEME	UNIDAD EJECUTORA:	INSTITUTO TECNOLÓGICO SUPERIOR DE CAJEME
OBJETIVO DEL PROCESO:		CONSOLIDAR UNA OFERTA AMPLIA DE EDUCACIÓN SUPERIOR TECNOLÓGICA INNOVADORA Y DE CALIDAD, CON UN MODELO ORIENTADO AL ENFOQUE POR COMPETENCIAS, QUE INCORPORA LA DIMENSIÓN INTERNACIONAL E INTERCULTURAL, A TRAVÉS DEL FORTALECIMIENTO DE UN CUERPO DOCENTE ESPECIALIZADO QUE COADYUVE EN LA FORMACIÓN INTEGRAL DE LOS ESTUDIANTES PARA QUE SE CONVIERTAN EN PROFESIONALES QUE RESPONDAN A LAS EXIGENCIAS DEL ENTORNO SOCIO-PRODUCTIVO DE UNA REGIÓN EMERGENTE EN EL CONTEXTO DE LA SOCIEDAD DEL CONOCIMIENTO.	

DATOS DEL INDICADOR			
NOMBRE INDICADOR:		ÍNDICE DE EFICIENCIA TERMINAL	
UNIDAD DE MEDIDA:	PORCENTAJE	TIPO:	DE GESTIÓN
RESULTADO ESPERADO:		ALCANZAR EN EL 2016, UNA EFICIENCIA TERMINAL DEL 52% DE LOS PROGRAMAS EDUCATIVOS DE LICENCIATURA.	
FORMULA CALCULO:		(NÚMERO DE EGRESADOS DEL CICLO N/ ALUMNOS DE NUEVO INGRESO DEL CICLO N-6)*100	
INTERPRETACION:		PORCENTAJE DE ALUMNOS QUE CONCLUYEN SUS ESTUDIOS UNIVERSITARIOS DENTRO DEL PERIODO REGLAMENTARIO.	
DIMENSION DEL INDICADOR:	IMPACTO	SENTIDO:	ASCENDENTE
VALOR:	NO ACUMULABLE	FRECUENCIA MEDICION:	ANUAL


AVANCE DEL INDICADOR:				TRIMESTRE			TRIMESTRE 2	
META ANUAL	AVANCE DEL TRIMESTRE			AVANCE ACUMULADO			AVANCE RESPECTO DE LA META ANUAL	SEMAFORO
	PROGRAMADO	ALCANZADO	%	PROGRAMADO	ALCANZADO	%		
52	0	0	0	0	0	0	0	
EVALUACIÓN CUALITATIVA				No aplica la semaforización en cuanto al avance de la meta al segundo trimestre para este indicador puesto que no se tiene programado avance durante este trimestre, la meta programada es anual. De tal forma que hasta el cierre del año se reflejará el avance de la meta del indicador respecto de la meta anual.				
PROSPECTIVA				No aplica el llenado de este apartado puesto que no se tiene programado avance durante este trimestre.				
FACTOR DE COMPARACIÓN				No aplica.				

	GOBIERNO DEL ESTADO DE SONORA FICHA TECNICA PARA SEGUIMIENTO Y EVALUACION DE INDICADORES DE PROYECTOS Y PROCESOS
--	---

NUMERO Y NOMBRE DEL PROGRAMA:		43 - EDUCACIÓN RESPONSABLE E INCLUYENTE	
NOMBRE DEL PROCESO:		ACADÉMICO	
CLAVE PROGRAMATICA:		2111121M4P0225253031	
UNIDAD RESPONSABLE:	INSTITUTO TECNOLÓGICO SUPERIOR DE CAJEME	UNIDAD EJECUTORA:	INSTITUTO TECNOLÓGICO SUPERIOR DE CAJEME
OBJETIVO DEL PROCESO:		CONSOLIDAR UNA OFERTA AMPLIA DE EDUCACIÓN SUPERIOR TECNOLÓGICA INNOVADORA Y DE CALIDAD, CON UN MODELO ORIENTADO AL ENFOQUE POR COMPETENCIAS, QUE INCORPORA LA DIMENSIÓN INTERNACIONAL E INTERCULTURAL, A TRAVÉS DEL FORTALECIMIENTO DE UN CUERPO DOCENTE ESPECIALIZADO QUE COADYUVE EN LA FORMACIÓN INTEGRAL DE LOS ESTUDIANTES PARA QUE SE CONVIERTAN EN PROFESIONALES QUE RESPONDAN A LAS EXIGENCIAS DEL ENTORNO SOCIO-PRODUCTIVO DE UNA REGIÓN EMERGENTE EN EL CONTEXTO DE LA SOCIEDAD DEL CONOCIMIENTO.	

DATOS DEL INDICADOR			
NOMBRE INDICADOR:		ÍNDICE DE REPROBACIÓN	
UNIDAD DE MEDIDA:	PORCENTAJE	TIPO:	DE GESTIÓN
RESULTADO ESPERADO:		DISMINUIR EN UN 1% LA REPROBACIÓN PARA AGOSTO DE 2016.	
FORMULA CALCULO:		$\left(\frac{\text{SUMA DEL TOTAL DE AMBOS PERÍODOS DE LOS ALUMNOS REPROBADOS EN LAS MATERIAS}}{\text{SUMA DEL TOTAL DE AMBOS PERÍODOS DE LOS ALUMNOS INSCRITOS EN LAS MATERIAS}} \right) * 100$	
INTERPRETACION:		REFLEJA EL PORCENTAJE DE ALUMNOS REPROBADOS DURANTE EL AÑO QUE SE REPORTA.	
DIMENSION DEL INDICADOR:	IMPACTO	SENTIDO:	DESCENDENTE
VALOR:	NO ACUMULABLE	FRECUENCIA MEDICION:	ANUAL

AVANCE DEL INDICADOR:				TRIMESTRE			TRIMESTRE 2	SEMAFORO
				AVANCE ACUMULADO			AVANCE RESPECTO DE LA META ANUAL	
META ANUAL	AVANCE DEL TRIMESTRE			PROGRAMADO	ALCANZADO	%		
19	PROGRAMADO	ALCANZADO	%	PROGRAMADO	ALCANZADO	%		
	0	0	0	0	0	0	0	
EVALUACIÓN CUALITATIVA				No aplica la semaforización en cuanto al avance de la meta al segundo trimestre para este indicador puesto que no se tiene programado avance durante este trimestre, la meta programada es anual. De tal forma que hasta el cierre del año se reflejará el avance de la meta del indicador respecto de la meta anual.				
PROSPECTIVA				No aplica el llenado de este apartado puesto que no se tiene programado avance durante este trimestre.				
FACTOR DE COMPARACIÓN				No aplica.				


 <p>ESTADO DE SONORA</p>	GOBIERNO DEL ESTADO DE SONORA FICHA TECNICA PARA SEGUIMIENTO Y EVALUACION DE INDICADORES DE PROYECTOS Y PROCESOS
--	---

NUMERO Y NOMBRE DEL PROGRAMA:		43 - EDUCACIÓN RESPONSABLE E INCLUYENTE	
NOMBRE DEL PROCESO:		ACADÉMICO	
CLAVE PROGRAMÁTICA:		2111121M4P0225253031	
UNIDAD RESPONSABLE:	INSTITUTO TECNOLÓGICO SUPERIOR DE CAJEME	UNIDAD EJECUTORA:	INSTITUTO TECNOLÓGICO SUPERIOR DE CAJEME
OBJETIVO DEL PROCESO:		CONSOLIDAR UNA OFERTA AMPLIA DE EDUCACIÓN SUPERIOR TECNOLÓGICA INNOVADORA Y DE CALIDAD, CON UN MODELO ORIENTADO AL ENFOQUE POR COMPETENCIAS, QUE INCORPORA LA DIMENSIÓN INTERNACIONAL E INTERCULTURAL, A TRAVÉS DEL FORTALECIMIENTO DE UN CUERPO DOCENTE ESPECIALIZADO QUE COADYUVE EN LA FORMACIÓN INTEGRAL DE LOS ESTUDIANTES PARA QUE SE CONVIERTAN EN PROFESIONALES QUE RESPONDAN A LAS EXIGENCIAS DEL ENTORNO SOCIO-PRODUCTIVO DE UNA REGIÓN EMERGENTE EN EL CONTEXTO DE LA SOCIEDAD DEL CONOCIMIENTO.	

DATOS DEL INDICADOR

NOMBRE INDICADOR:		ÍNDICE DE TITULACIÓN	
UNIDAD DE MEDIDA:	PORCENTAJE	TIPO:	DE GESTIÓN
RESULTADO ESPERADO:		INCREMENTAR PARA EL 2016, EL ÍNDICE DE TITULACIÓN ANUAL A 86%.	
FÓRMULA CALCULO:		TOTAL DE EGRESADOS TITULADOS / TOTAL DE EGRESADOS X 100	
INTERPRETACION:		REFLEJA EL PORCENTAJE DE ALUMNOS QUE SE TITULAN AL FINALIZAR EL AÑO QUE SE REPORTA.	
DIMENSION DEL INDICADOR:	IMPACTO	SENTIDO:	ASCENDENTE
VALOR:	ACUMULABLE	FRECUENCIA MEDICION:	ANUAL

AVANCE DEL INDICADOR:				TRIMESTRE			TRIMESTRE 2	SEMAFORO
META ANUAL	AVANCE DEL TRIMESTRE			AVANCE ACUMULADO			AVANCE RESPECTO DE LA META ANUAL	
	PROGRAMADO	ALCANZADO	%	PROGRAMADO	ALCANZADO	%		
86	0	0	0	0	0	0	0	
EVALUACIÓN CUALITATIVA				No aplica la semaforización en cuanto al avance de la meta al segundo trimestre para este indicador puesto que no se tiene programado avance durante este trimestre, la meta programada es anual. De tal forma que hasta el cierre del año se reflejará el avance de la meta del indicador respecto de la meta anual.				
PROSPECTIVA				No aplica el llenado de este apartado puesto que no se tiene programado avance durante este trimestre.				
FACTOR DE COMPARACIÓN				No aplica.				


 <p>ESTADO DE SONORA</p>	<p>GOBIERNO DEL ESTADO DE SONORA FICHA TECNICA PARA SEGUIMIENTO Y EVALUACION DE INDICADORES DE PROYECTOS Y PROCESOS</p>
--	--

NUMERO Y NOMBRE DEL PROGRAMA:		43 - EDUCACIÓN RESPONSABLE E INCLUYENTE	
NOMBRE DEL PROCESO:		ACADÉMICO	
CLAVE PROGRAMATICA:		2111121M4P0225253031	
UNIDAD RESPONSABLE:	INSTITUTO TECNOLÓGICO SUPERIOR DE CAJEME	UNIDAD EJECUTORA:	INSTITUTO TECNOLÓGICO SUPERIOR DE CAJEME
OBJETIVO DEL PROCESO:		CONSOLIDAR UNA OFERTA AMPLIA DE EDUCACIÓN SUPERIOR TECNOLÓGICA INNOVADORA Y DE CALIDAD, CON UN MODELO ORIENTADO AL ENFOQUE POR COMPETENCIAS, QUE INCORPORA LA DIMENSIÓN INTERNACIONAL E INTERCULTURAL, A TRAVÉS DEL FORTALECIMIENTO DE UN CUERPO DOCENTE ESPECIALIZADO QUE COADYUVE EN LA FORMACIÓN INTEGRAL DE LOS ESTUDIANTES PARA QUE SE CONVIERTAN EN PROFESIONALES QUE RESPONDAN A LAS EXIGENCIAS DEL ENTORNO SOCIO-PRODUCTIVO DE UNA REGIÓN EMERGENTE EN EL CONTEXTO DE LA SOCIEDAD DEL CONOCIMIENTO.	

DATOS DEL INDICADOR

NOMBRE INDICADOR:		PORCENTAJE DE DESERCIÓN	
UNIDAD DE MEDIDA:	PORCENTAJE	TIPO:	DE GESTIÓN
RESULTADO ESPERADO:		MANTENER LA DESERCIÓN EN 4% PARA AGOSTO DE 2016.	
FORMULA CALCULO:		$(\text{ALUMNOS DADOS DE BAJA DEFINITIVA EN EL CICLO N} / \text{TOTAL DE ALUMNOS MATRICULADOS EN EL CICLO N}) * 100$	
INTERPRETACION:		REFLEJA EL PORCENTAJE DE DESERCIÓN DE LA INSTITUCIÓN DURANTE UN CICLO ESCOLAR DETERMINADO.	
DIMENSION DEL INDICADOR:	IMPACTO	SENTIDO:	DESCENDENTE
VALOR:	NO ACUMULABLE	FRECUENCIA MEDICION:	ANUAL


AVANCE DEL INDICADOR:				TRIMESTRE			TRIMESTRE 2	SEMAFORO
META ANUAL	AVANCE DEL TRIMESTRE			AVANCE ACUMULADO			AVANCE RESPECTO DE LA META ANUAL	
	PROGRAMADO	ALCANZADO	%	PROGRAMADO	ALCANZADO	%		
4	0	0	0	0	0	0	0	
EVALUACIÓN CUALITATIVA				No aplica la semaforización en cuanto al avance de la meta al segundo trimestre para este indicador puesto que no se tiene programado avance durante este trimestre, la meta programada es anual. De tal forma que hasta el cierre del año se reflejará el avance de la meta del indicador respecto de la meta anual.				
PROSPECTIVA				No aplica el llenado de este apartado puesto que no se tiene programado avance durante este trimestre.				
FACTOR DE COMPARACIÓN				No aplica.				

	GOBIERNO DEL ESTADO DE SONORA FICHA TECNICA PARA SEGUIMIENTO Y EVALUACION DE INDICADORES DE PROYECTOS Y PROCESOS
--	---

NUMERO Y NOMBRE DEL PROGRAMA:		43 - EDUCACIÓN RESPONSABLE E INCLUYENTE	
NOMBRE DEL PROCESO:		ACADÉMICO	
CLAVE PROGRAMATICA:		2111121M4P0225253031	
UNIDAD RESPONSABLE:	INSTITUTO TECNOLÓGICO SUPERIOR DE CAJEME	UNIDAD EJECUTORA:	INSTITUTO TECNOLÓGICO SUPERIOR DE CAJEME
OBJETIVO DEL PROCESO:		CONSOLIDAR UNA OFERTA AMPLIA DE EDUCACIÓN SUPERIOR TECNOLÓGICA INNOVADORA Y DE CALIDAD, CON UN MODELO ORIENTADO AL ENFOQUE POR COMPETENCIAS, QUE INCORPORA LA DIMENSIÓN INTERNACIONAL E INTERCULTURAL, A TRAVÉS DEL FORTALECIMIENTO DE UN CUERPO DOCENTE ESPECIALIZADO QUE COADYUVE EN LA FORMACIÓN INTEGRAL DE LOS ESTUDIANTES PARA QUE SE CONVIERTAN EN PROFESIONALES QUE RESPONDAN A LAS EXIGENCIAS DEL ENTORNO SOCIO-PRODUCTIVO DE UNA REGIÓN EMERGENTE EN EL CONTEXTO DE LA SOCIEDAD DEL CONOCIMIENTO.	

DATOS DEL INDICADOR			
NOMBRE INDICADOR:		PORCENTAJE DE ESTUDIANTES QUE PARTICIPAN EN CONCURSOS LOCALES, REGIONALES O NACIONALES.	
UNIDAD DE MEDIDA:	PORCENTAJE	TIPO:	DE GESTIÓN
RESULTADO ESPERADO:		INCREMENTAR EL NÚMERO DE ESTUDIANTES QUE PARTICIPAN EN EVENTOS DE CREATIVIDAD, EMPRENDEDORES, CIENCIAS BÁSICAS Y OTROS.	
FORMULA CALCULO:		ESTUDIANTES PARTICIPANTES EN EVENTOS DURANTE EL CICLO N/TOTAL DE ESTUDIANTES INSCRITOS AL INICIO DEL CICLO N X 100	
INTERPRETACION:		REFLEJA EL PORCENTAJE DE ESTUDIANTES PARTICIPANDO EN EVENTOS DE CARÁCTER LOCAL, REGIONAL O NACIONAL.	
DIMENSION DEL INDICADOR:	COBERTURA	SENTIDO:	ASCENDENTE
VALOR:	NO ACUMULABLE	FRECUENCIA MEDICION:	ANUAL

AVANCE DEL INDICADOR:				TRIMESTRE			TRIMESTRE 2	
META ANUAL	AVANCE DEL TRIMESTRE			AVANCE ACUMULADO			AVANCE RESPECTO DE LA META ANUAL	SEMAFORO
	PROGRAMADO	ALCANZADO	%	PROGRAMADO	ALCANZADO	%		
7	0	0	0	0	0	0	0	
EVALUACIÓN CUALITATIVA				No aplica la semaforización en cuanto al avance de la meta al segundo trimestre para este indicador puesto que no se tiene programado avance durante este trimestre, la meta programada es anual. De tal forma que hasta el cierre del año se reflejará el avance de la meta del indicador respecto de la meta anual.				
PROSPECTIVA				No aplica el llenado de este apartado puesto que no se tiene programado avance durante este trimestre.				
FACTOR DE COMPARACIÓN				No aplica.				


 <p>ESTADO DE SONORA</p>	GOBIERNO DEL ESTADO DE SONORA FICHA TECNICA PARA SEGUIMIENTO Y EVALUACION DE INDICADORES DE PROYECTOS Y PROCESOS
--	---

NUMERO Y NOMBRE DEL PROGRAMA:		43 - EDUCACIÓN RESPONSABLE E INCLUYENTE	
NOMBRE DEL PROCESO:		ACADÉMICO	
CLAVE PROGRAMATICA:		2111121M4P0225253031	
UNIDAD RESPONSABLE:	INSTITUTO TECNOLÓGICO SUPERIOR DE CAJEME	UNIDAD EJECUTORA:	INSTITUTO TECNOLÓGICO SUPERIOR DE CAJEME
OBJETIVO DEL PROCESO:		CONSOLIDAR UNA OFERTA AMPLIA DE EDUCACIÓN SUPERIOR TECNOLÓGICA INNOVADORA Y DE CALIDAD, CON UN MODELO ORIENTADO AL ENFOQUE POR COMPETENCIAS, QUE INCORPORA LA DIMENSIÓN INTERNACIONAL E INTERCULTURAL, A TRAVÉS DEL FORTALECIMIENTO DE UN CUERPO DOCENTE ESPECIALIZADO QUE COADYUVE EN LA FORMACIÓN INTEGRAL DE LOS ESTUDIANTES PARA QUE SE CONVIERTAN EN PROFESIONALES QUE RESPONDAN A LAS EXIGENCIAS DEL ENTORNO SOCIO-PRODUCTIVO DE UNA REGIÓN EMERGENTE EN EL CONTEXTO DE LA SOCIEDAD DEL CONOCIMIENTO.	

DATOS DEL INDICADOR

NOMBRE INDICADOR:		PORCENTAJE DE DOCENTES CAPACITADOS O ACTUALIZADOS	
UNIDAD DE MEDIDA:	PORCENTAJE	TIPO:	DE GESTIÓN
RESULTADO ESPERADO:		MEJORAR EL DESEMPEÑO DEL PERSONAL DOCENTE	
FORMULA CALCULO:		$(\text{PERSONAL DOCENTE CAPACITADO EN EL AÑO} / \text{TOTAL DE PERSONAL DOCENTE EN EL AÑO}) * 100$	
INTERPRETACION:		REFLEJA EL PORCENTAJE DE DOCENTES CAPACITADOS EN EL AÑO.	
DIMENSION DEL INDICADOR:	COBERTURA	SENTIDO:	ASCENDENTE
VALOR:	NO ACUMULABLE	FRECUENCIA MEDICION:	ANUAL

AVANCE DEL INDICADOR:				TRIMESTRE			TRIMESTRE 2	SEMAFORO
META ANUAL	AVANCE DEL TRIMESTRE			AVANCE ACUMULADO			AVANCE RESPECTO DE LA META ANUAL	
	PROGRAMADO	ALCANZADO	%	PROGRAMADO	ALCANZADO	%		
60	0	0	0	0	0	0	0	
EVALUACIÓN CUALITATIVA				No aplica la semaforización en cuanto al avance de la meta al segundo trimestre para este indicador puesto que no se tiene programado avance durante este trimestre, la meta programada es anual. De tal forma que hasta el cierre del año se reflejará el avance de la meta del indicador respecto de la meta anual.				
PROSPECTIVA				No aplica el llenado de este apartado puesto que no se tiene programado avance durante este trimestre.				
FACTOR DE COMPARACIÓN				No aplica.				


 <p>ESTADO DE SONORA</p>	GOBIERNO DEL ESTADO DE SONORA FICHA TECNICA PARA SEGUIMIENTO Y EVALUACION DE INDICADORES DE PROYECTOS Y PROCESOS
--	---

NUMERO Y NOMBRE DEL PROGRAMA:		43 - EDUCACIÓN RESPONSABLE E INCLUYENTE	
NOMBRE DEL PROCESO:		ACADÉMICO	
CLAVE PROGRAMATICA:		2111121M4P0225253031	
UNIDAD RESPONSABLE:	INSTITUTO TECNOLÓGICO SUPERIOR DE CAJEME	UNIDAD EJECUTORA:	INSTITUTO TECNOLÓGICO SUPERIOR DE CAJEME
OBJETIVO DEL PROCESO:		CONSOLIDAR UNA OFERTA AMPLIA DE EDUCACIÓN SUPERIOR TECNOLÓGICA INNOVADORA Y DE CALIDAD, CON UN MODELO ORIENTADO AL ENFOQUE POR COMPETENCIAS, QUE INCORPORA LA DIMENSIÓN INTERNACIONAL E INTERCULTURAL, A TRAVÉS DEL FORTALECIMIENTO DE UN CUERPO DOCENTE ESPECIALIZADO QUE COADYUVE EN LA FORMACIÓN INTEGRAL DE LOS ESTUDIANTES PARA QUE SE CONVIERTAN EN PROFESIONALES QUE RESPONDAN A LAS EXIGENCIAS DEL ENTORNO SOCIO-PRODUCTIVO DE UNA REGIÓN EMERGENTE EN EL CONTEXTO DE LA SOCIEDAD DEL CONOCIMIENTO.	

DATOS DEL INDICADOR

NOMBRE INDICADOR:		PROPORCIÓN DE LA MATRÍCULA EN PROGRAMAS RECONOCIDOS POR SU CALIDAD.	
UNIDAD DE MEDIDA:	PORCENTAJE	TIPO:	DE GESTIÓN
RESULTADO ESPERADO:		MANTENER EL 90% DE LA MATRÍCULA EN PROGRAMAS EDUCATIVOS DE CALIDAD.	
FORMULA CALCULO:		MATRÍCULA EN PROGRAMAS RECONOCIDOS POR SU CALIDAD/ MATRÍCULA TOTAL X100	
INTERPRETACION:		REFLEJA LA PROPORCIÓN DE LA MATRÍCULA INSCRITA EN PROGRAMAS RECONOCIDOS POR SU CALIDAD (PROGRAMAS ACREDITADOS POR ORGANISMOS RECONOCIDOS POR EL COPAES).	
DIMENSION DEL INDICADOR:	CALIDAD	SENTIDO:	ASCENDENTE
VALOR:	NO ACUMULABLE	FRECUENCIA MEDICION:	ANUAL


AVANCE DEL INDICADOR:				TRIMESTRE			TRIMESTRE 2		SEMAFORO
META ANUAL	AVANCE DEL TRIMESTRE			AVANCE ACUMULADO			AVANCE RESPECTO DE LA META ANUAL		
	PROGRAMADO	ALCANZADO	%	PROGRAMADO	ALCANZADO	%			
90	0	0	0	0	0	0	0		
EVALUACIÓN CUALITATIVA				No aplica la semaforización en cuanto al avance de la meta al segundo trimestre para este indicador puesto que no se tiene programado avance durante este trimestre, la meta programada es anual. De tal forma que hasta el cierre del año se reflejará el avance de la meta del indicador respecto de la meta anual.					
PROSPECTIVA				No aplica el llenado de este apartado puesto que no se tiene programado avance durante este trimestre.					
FACTOR DE COMPARACIÓN				No aplica.					

 <p>ESTADO DE SONORA</p>	GOBIERNO DEL ESTADO DE SONORA FICHA TECNICA PARA SEGUIMIENTO Y EVALUACION DE INDICADORES DE PROYECTOS Y PROCESOS
--	---

NUMERO Y NOMBRE DEL PROGRAMA:		87 - EDUCACIÓN SUPERIOR DE CALIDAD PARA EL DESARROLLO	
NOMBRE DEL PROCESO:		ADMINISTRACIÓN	
CLAVE PROGRAMATICA:		2111121M4P02252530D7	
UNIDAD RESPONSABLE:	INSTITUTO TECNOLÓGICO SUPERIOR DE CAJEME	UNIDAD EJECUTORA:	INSTITUTO TECNOLÓGICO SUPERIOR DE CAJEME
OBJETIVO DEL PROCESO:		CONSOLIDAR UN SISTEMA DE GESTIÓN INSTITUCIONAL CERTIFICADO CON UNA PERSPECTIVA INNOVADORA Y FLEXIBLE CON CAPACIDAD DE RESPONDER A LAS NECESIDADES CAMBIANTES DEL ENTORNO BASADA EN EL CONSTANTE ANÁLISIS Y ADECUACIÓN DE LAS POLÍTICAS, PERMITIENDO REORDENAR LAS ESTRUCTURAS, LA NORMATIVIDAD Y LOS PROCEDIMIENTOS, A FIN DE GARANTIZAR UNA ADMINISTRACIÓN EFICIENTE Y TRANSPARENTE DE LOS RECURSOS QUE PROVIENEN DE DIVERSAS FUENTES DE FINANCIAMIENTO ESTATAL Y FEDERAL; PERSONAL DIRECTIVO Y ADMINISTRATIVO DE ALTO DESEMPEÑO CON ENFOQUE AL CLIENTE, EN CONSTANTE ACTUALIZACIÓN, QUE APOYAN SUS PROCESOS EN SISTEMAS AUTOMATIZADOS E INTEGRALES DE INFORMACIÓN. ESTOS MECANISMOS PERMITEN ASEGURAR Y MANTENER ESPACIOS ACADÉMICOS, EQUIPAMIENTO, FUENTES DE INFORMACIÓN, PLATAFORMA TECNOLÓGICA Y DEMÁS APOYOS NECESARIOS PARA ALCANZAR NIVELES INTERNACIONALES DE CALIDAD EN LAS FUNCIONES SUSTANTIVAS, ADMINISTRATIVAS Y DE APOYO.	

DATOS DEL INDICADOR			
NOMBRE INDICADOR:		PORCENTAJE DE PERSONAL ADMINISTRATIVO CAPACITADO	
UNIDAD DE MEDIDA:	PORCENTAJE	TIPO:	DE GESTIÓN
RESULTADO ESPERADO:		INCREMENTAR EN UN 1% EL PORCENTAJE DE PERSONAL ADMINISTRATIVO CAPACITADO EN RELACIÓN AL AÑO ANTERIOR.	
FORMULA CALCULO:		$\left(\frac{\text{PERSONAL ADMINISTRATIVO, DIRECTIVO Y DE SERVICIOS CAPACITADO EN EL AÑO}}{\text{TOTAL DE PERSONAL ADMINISTRATIVO, DIRECTIVO Y DE SERVICIOS}} \right) * 100$	
INTERPRETACION:		REFLEJA EL PORCENTAJE DE PERSONAL ADMINISTRATIVO, DIRECTIVO Y DE SERVICIOS CAPACITADO EN EL AÑO.	
DIMENSION DEL INDICADOR:	COBERTURA	SENTIDO:	ASCENDENTE
VALOR:	NO ACUMULABLE	FRECUENCIA MEDICION:	ANUAL


AVANCE DEL INDICADOR:		TRIMESTRE			TRIMESTRE 2		SEMAFORO
META ANUAL	AVANCE DEL TRIMESTRE			AVANCE ACUMULADO			
	PROGRAMADO	ALCANZADO	%	PROGRAMADO	ALCANZADO	%	AVANCE RESPECTO DE LA META ANUAL
85	0	0	0	0	0	0	0
EVALUACIÓN CUALITATIVA		No aplica la semaforización en cuanto al avance de la meta al segundo trimestre para este indicador puesto que no se tiene programado avance durante este trimestre, la meta programada es anual. De tal forma que hasta el cierre del año se reflejará el avance de la meta del indicador respecto de la meta anual.					
PROSPECTIVA		No aplica el llenado de este apartado puesto que no se tiene programado avance durante este trimestre.					
FACTOR DE COMPARACIÓN		No aplica.					

 <p>ESTADO DE SONORA</p>	<p>GOBIERNO DEL ESTADO DE SONORA FICHA TECNICA PARA SEGUIMIENTO Y EVALUACION DE INDICADORES DE PROYECTOS Y PROCESOS</p>
--	--

NUMERO Y NOMBRE DEL PROGRAMA:		87 - EDUCACIÓN SUPERIOR DE CALIDAD PARA EL DESARROLLO	
NOMBRE DEL PROCESO:		ADMINISTRACIÓN	
CLAVE PROGRAMATICA:		2111121M4P02252530D7	
UNIDAD RESPONSABLE:	INSTITUTO TECNOLÓGICO SUPERIOR DE CAJEME	UNIDAD EJECUTORA:	INSTITUTO TECNOLÓGICO SUPERIOR DE CAJEME
OBJETIVO DEL PROCESO:		<p>CONSOLIDAR UN SISTEMA DE GESTIÓN INSTITUCIONAL CERTIFICADO CON UNA PERSPECTIVA INNOVADORA Y FLEXIBLE CON CAPACIDAD DE RESPONDER A LAS NECESIDADES CAMBIANTES DEL ENTORNO BASADA EN EL CONSTANTE ANÁLISIS Y ADECUACIÓN DE LAS POLÍTICAS, PERMITIENDO REORDENAR LAS ESTRUCTURAS, LA NORMATIVIDAD Y LOS PROCEDIMIENTOS, A FIN DE GARANTIZAR UNA ADMINISTRACIÓN EFICIENTE Y TRANSPARENTE DE LOS RECURSOS QUE PROVIENEN DE DIVERSAS FUENTES DE FINANCIAMIENTO ESTATAL Y FEDERAL; PERSONAL DIRECTIVO Y ADMINISTRATIVO DE ALTO DESEMPEÑO CON ENFOQUE AL CLIENTE, EN CONSTANTE ACTUALIZACIÓN, QUE APOYAN SUS PROCESOS EN SISTEMAS AUTOMATIZADOS E INTEGRALES DE INFORMACIÓN. ESTOS MECANISMOS PERMITEN ASEGURAR Y MANTENER ESPACIOS ACADÉMICOS, EQUIPAMIENTO, FUENTES DE INFORMACIÓN, PLATAFORMA TECNOLÓGICA Y DEMÁS APOYOS NECESARIOS PARA ALCANZAR NIVELES INTERNACIONALES DE CALIDAD EN LAS FUNCIONES SUSTANTIVAS, ADMINISTRATIVAS Y DE APOYO.</p>	

DATOS DEL INDICADOR			
NOMBRE INDICADOR:		ÍNDICE DE EFICIENCIA EN EL EJERCICIO PRESUPUESTAL	
UNIDAD DE MEDIDA:	PORCENTAJE	TIPO:	DE GESTIÓN
RESULTADO ESPERADO:		HACER UN USO EFICIENTE Y EFICAZ DE LOS RECURSOS ASIGNADOS AL TECNOLÓGICO.	
FORMULA CALCULO:		$(\text{PRESUPUESTO EJERCIDO} / \text{PRESUPUESTO RECIBIDO}) * 100$	
INTERPRETACION:		SE REFIERE AL GRADO DE EFICIENCIA EN EL EJERCICIO DE LOS RECURSOS SUMINISTRADOS EN EL TIEMPO ESTABLECIDO PARA EL CUMPLIMIENTO DE LAS METAS, RESPECTO AL PRESUPUESTO ANUAL MINISTRADO AL INSTITUTO TECNOLÓGICO.	
DIMENSION DEL INDICADOR:	EFICIENCIA	SENTIDO:	ASCENDENTE
VALOR:	NO ACUMULABLE	FRECUENCIA MEDICION:	TRIMESTRAL

AVANCE DEL INDICADOR: META ANUAL	AVANCE DEL TRIMESTRE			AVANCE ACUMULADO			TRIMESTRE	TRIMESTRE 2	SEMAFORO
	PROGRAMADO	ALCANZADO	%	PROGRAMADO	ALCANZADO	%	AVANCE RESPECTO DE LA META ANUAL		
100	100	100	100	100	100	100	100	45	
EVALUACIÓN CUALITATIVA		<p>Este indicador refleja un avance del 100 por ciento en el avance acumulado al segundo trimestre, puesto que se ejerció el 100 por ciento del presupuesto recibido en el trimestre; sin embargo, respecto al avance anual se lleva un avance del 45%, debido a que como meta anual se tiene programada una cantidad de \$29, 680, 366.86, pero, la cantidad que se tiene contemplada para ejecutar cada trimestre corresponde a distintos porcentajes no necesariamente al 25 por ciento cada trimestre, dando como resultado que la cantidad programada para el segundo trimestre (\$ 6, 360, 078.60) corresponde al 21% con respecto al total de la cantidad anual programada, y sumado al 24 por ciento de avance del trimestre anterior, brinda como resultado un avance acumulado anual del 45%.</p>							
PROSPECTIVA		Seguir ejecutando el recurso con eficiencia y responsabilidad.							
FACTOR DE COMPARACIÓN		No aplica.							


 <p>ESTADO DE SONORA</p>	GOBIERNO DEL ESTADO DE SONORA FICHA TECNICA PARA SEGUIMIENTO Y EVALUACION DE INDICADORES DE PROYECTOS Y PROCESOS
--	---

NUMERO Y NOMBRE DEL PROGRAMA:		87 - EDUCACIÓN SUPERIOR DE CALIDAD PARA EL DESARROLLO	
NOMBRE DEL PROCESO:		EXTENSIÓN	
CLAVE PROGRAMATICA:		2111121M4P02252530CT	
UNIDAD RESPONSABLE:	INSTITUTO TECNOLÓGICO SUPERIOR DE CAJEME	UNIDAD EJECUTORA:	INSTITUTO TECNOLÓGICO SUPERIOR DE CAJEME
OBJETIVO DEL PROCESO:		PROMOVER Y EXTENDER LOS BENEFICIOS DE LA EDUCACIÓN Y LA CULTURA LOCAL, ESTATAL, REGIONAL, NACIONAL Y UNIVERSAL, A TODOS LOS SECTORES DE LA SOCIEDAD, INCIDIENDO EN SU INTEGRACIÓN Y TRANSFORMACIÓN, MEDIANTE LA DIFUSIÓN, DIVULGACIÓN, PROMOCIÓN Y SERVICIOS DEL CONOCIMIENTO CIENTÍFICO, TECNOLÓGICO Y CULTURAL-ARTÍSTICO. ASÍ ESTABLECER UN MEJOR EQUILIBRIO ENTRE LAS DOS GRANDES VERTIENTES DE LA EXTENSIÓN (LA DIFUSIÓN CULTURAL Y LA EXTENSIÓN DE LOS SERVICIOS) CON LA DOCENCIA Y LA INVESTIGACIÓN, ASÍ COMO EN PROYECTOS CONCRETOS FORTALECIDOS POR LA COLABORACIÓN INTERINSTITUCIONAL, ASIMISMO, CONTRIBUIR A LA FORMACIÓN INTEGRAL DE LOS ALUMNOS; ADEMÁS DE PROMOVER LA PARTICIPACIÓN ACTIVA DEL PERSONAL DOCENTE EN LAS ACTIVIDADES DE EXTENSIÓN.	

DATOS DEL INDICADOR

NOMBRE INDICADOR:		PROPORCIÓN DE ESTUDIANTES EN ACTIVIDADES DEPORTIVAS	
UNIDAD DE MEDIDA:	PORCENTAJE	TIPO:	DE GESTIÓN
RESULTADO ESPERADO:		INCREMENTAR EL HÁBITO HACIA LA ACTIVIDAD FÍSICA Y LA CULTURA, MEDIANTE LAS ACTIVIDADES DEPORTIVAS	
FORMULA CALCULO:		$\left(\frac{\text{ESTUDIANTES QUE PARTICIPAN EN ACTIVIDADES DEPORTIVAS}}{\text{TOTAL DE ESTUDIANTES INSCRITOS}} \right) \times 100$	
INTERPRETACION:		SE REFIERE A LA PARTICIPACIÓN DE ESTUDIANTES EN ACTIVIDADES DEPORTIVAS.	
DIMENSION DEL INDICADOR:	COBERTURA	SENTIDO:	ASCENDENTE
VALOR:	NO ACUMULABLE	FRECUENCIA MEDICION:	ANUAL

AVANCE DEL INDICADOR:				TRIMESTRE			TRIMESTRE 2	SEMAFORO
META ANUAL	AVANCE DEL TRIMESTRE			AVANCE ACUMULADO			AVANCE RESPECTO DE LA META ANUAL	
	PROGRAMADO	ALCANZADO	%	PROGRAMADO	ALCANZADO	%		
20	0	0	0	0	0	0	0	
EVALUACIÓN CUALITATIVA				No aplica la semaforización en cuanto al avance de la meta al segundo trimestre para este indicador puesto que no se tiene programado avance durante este trimestre, la meta programada es anual. De tal forma que hasta el cierre del año se reflejará el avance de la meta del indicador respecto de la meta anual.				
PROSPECTIVA				No aplica el llenado de este apartado puesto que no se tiene programado avance durante este trimestre.				
FACTOR DE COMPARACIÓN				No aplica.				


 <p>ESTADO DE SONORA</p>	<p>GOBIERNO DEL ESTADO DE SONORA FICHA TECNICA PARA SEGUIMIENTO Y EVALUACION DE INDICADORES DE PROYECTOS Y PROCESOS</p>
--	--

NUMERO Y NOMBRE DEL PROGRAMA:		87 - EDUCACIÓN SUPERIOR DE CALIDAD PARA EL DESARROLLO	
NOMBRE DEL PROCESO:		EXTENSIÓN	
CLAVE PROGRAMATICA:		2111121M4P02252530CT	
UNIDAD RESPONSABLE:	INSTITUTO TECNOLÓGICO SUPERIOR DE CAJEME	UNIDAD EJECUTORA:	INSTITUTO TECNOLÓGICO SUPERIOR DE CAJEME
OBJETIVO DEL PROCESO:		<p>PROMOVER Y EXTENDER LOS BENEFICIOS DE LA EDUCACIÓN Y LA CULTURA LOCAL, ESTATAL, REGIONAL, NACIONAL Y UNIVERSAL, A TODOS LOS SECTORES DE LA SOCIEDAD, INCIENDO EN SU INTEGRACIÓN Y TRANSFORMACIÓN, MEDIANTE LA DIFUSIÓN, DIVULGACIÓN, PROMOCIÓN Y SERVICIOS DEL CONOCIMIENTO CIENTÍFICO, TECNOLÓGICO Y CULTURAL-ARTÍSTICO. ASÍ ESTABLECER UN MEJOR EQUILIBRIO ENTRE LAS DOS GRANDES VERTIENTES DE LA EXTENSIÓN (LA DIFUSIÓN CULTURAL Y LA EXTENSIÓN DE LOS SERVICIOS) CON LA DOCENCIA Y LA INVESTIGACIÓN, ASÍ COMO EN PROYECTOS CONCRETOS FORTALECIDOS POR LA COLABORACIÓN INTERINSTITUCIONAL, ASIMISMO, CONTRIBUIR A LA FORMACIÓN INTEGRAL DE LOS ALUMNOS; ADEMÁS DE PROMOVER LA PARTICIPACIÓN ACTIVA DEL PERSONAL DOCENTE EN LAS ACTIVIDADES DE EXTENSIÓN.</p>	

DATOS DEL INDICADOR

NOMBRE INDICADOR:		PROPORCIÓN DE ESTUDIANTES EN ACTIVIDADES CULTURALES	
UNIDAD DE MEDIDA:	PORCENTAJE	TIPO:	DE GESTIÓN
RESULTADO ESPERADO:		INCREMENTAR LA PARTICIPACIÓN EN LAS ACTIVIDADES DE CULTURA Y ARTÍSTICAS.	
FORMULA CALCULO:		(ESTUDIANTES QUE PARTICIPAN EN ACTIVIDADES CULTURALES/ TOTAL DE ESTUDIANTES INSCRITOS) X100	
INTERPRETACION:		SE REFIERE A LA PARTICIPACIÓN DE ESTUDIANTES EN ACTIVIDADES CÍVICAS, CULTURALES Y ARTÍSTICAS.	
DIMENSION DEL INDICADOR:	COBERTURA	SENTIDO:	ASCENDENTE
VALOR:	NO ACUMULABLE	FRECUENCIA MEDICION:	ANUAL

AVANCE DEL INDICADOR: META ANUAL	AVANCE DEL TRIMESTRE			AVANCE ACUMULADO			TRIMESTRE	TRIMESTRE 2	SEMAFORO
	PROGRAMADO	ALCANZADO	%	PROGRAMADO	ALCANZADO	%	AVANCE RESPECTO DE LA META ANUAL		
14	0	0	0	0	0	0	0	0	
EVALUACIÓN CUALITATIVA		No aplica la semaforización en cuanto al avance de la meta al segundo trimestre para este indicador puesto que no se tiene programado avance durante este trimestre, la meta programada es anual. De tal forma que hasta el cierre del año se reflejará el avance de la meta del indicador respecto de la meta anual.							
PROSPECTIVA		No aplica el llenado de este apartado puesto que no se tiene programado avance durante este trimestre.							
FACTOR DE COMPARACIÓN		No aplica.							


 <p>ESTADO DE SONORA</p>	<p>GOBIERNO DEL ESTADO DE SONORA FICHA TECNICA PARA SEGUIMIENTO Y EVALUACION DE INDICADORES DE PROYECTOS Y PROCESOS</p>
--	--

NUMERO Y NOMBRE DEL PROGRAMA:		87 - EDUCACIÓN SUPERIOR DE CALIDAD PARA EL DESARROLLO	
NOMBRE DEL PROCESO:		EXTENSIÓN	
CLAVE PROGRAMATICA:		2111121M4P02252530CT	
UNIDAD RESPONSABLE:	INSTITUTO TECNOLÓGICO SUPERIOR DE CAJEME	UNIDAD EJECUTORA:	INSTITUTO TECNOLÓGICO SUPERIOR DE CAJEME
OBJETIVO DEL PROCESO:		<p>PROMOVER Y EXTENDER LOS BENEFICIOS DE LA EDUCACIÓN Y LA CULTURA LOCAL, ESTATAL, REGIONAL, NACIONAL Y UNIVERSAL, A TODOS LOS SECTORES DE LA SOCIEDAD, INCIENDO EN SU INTEGRACIÓN Y TRANSFORMACIÓN, MEDIANTE LA DIFUSIÓN, DIVULGACIÓN, PROMOCIÓN Y SERVICIOS DEL CONOCIMIENTO CIENTÍFICO, TECNOLÓGICO Y CULTURAL-ARTÍSTICO. ASÍ ESTABLECER UN MEJOR EQUILIBRIO ENTRE LAS DOS GRANDES VERTIENTES DE LA EXTENSIÓN (LA DIFUSIÓN CULTURAL Y LA EXTENSIÓN DE LOS SERVICIOS) CON LA DOCENCIA Y LA INVESTIGACIÓN, ASÍ COMO EN PROYECTOS CONCRETOS FORTALECIDOS POR LA COLABORACIÓN INTERINSTITUCIONAL, ASIMISMO, CONTRIBUIR A LA FORMACIÓN INTEGRAL DE LOS ALUMNOS; ADEMÁS DE PROMOVER LA PARTICIPACIÓN ACTIVA DEL PERSONAL DOCENTE EN LAS ACTIVIDADES DE EXTENSIÓN.</p>	

DATOS DEL INDICADOR

NOMBRE INDICADOR:		PORCENTAJE DE ESTUDIANTES BECADOS	
UNIDAD DE MEDIDA:	PORCENTAJE	TIPO:	DE GESTIÓN
RESULTADO ESPERADO:		MANTENER EL PORCENTAJE DE ESTUDIANTES BECADOS EN RELACIÓN AL CICLO ESCOLAR ANTERIOR.	
FORMULA CALCULO:		$(\text{ESTUDIANTES BECADOS EN EL CICLO N} / \text{MATRÍCULA TOTAL INSCRITA AL INICIO DEL CICLO N}) \times 100$	
INTERPRETACION:		REFLEJA EL PORCENTAJE DE ESTUDIANTES BECADOS RESPECTO A LA MATRÍCULA TOTAL INSCRITA.	
DIMENSION DEL INDICADOR:	COBERTURA	SENTIDO:	ASCENDENTE
VALOR:	NO ACUMULABLE	FRECUENCIA MEDICION:	ANUAL


AVANCE DEL INDICADOR:				TRIMESTRE			TRIMESTRE 2	SEMAFORO
META ANUAL	AVANCE DEL TRIMESTRE			AVANCE ACUMULADO			AVANCE RESPECTO DE LA META ANUAL	
	PROGRAMADO	ALCANZADO	%	PROGRAMADO	ALCANZADO	%		
21	0	0	0	0	0	0	0	
EVALUACIÓN CUALITATIVA				No aplica la semaforización en cuanto al avance de la meta al segundo trimestre para este indicador puesto que no se tiene programado avance durante este trimestre, la meta programada es anual. De tal forma que hasta el cierre del año se reflejará el avance de la meta del indicador respecto de la meta anual.				
PROSPECTIVA				No aplica el llenado de este apartado puesto que no se tiene programado avance durante este trimestre.				
FACTOR DE COMPARACIÓN				No aplica.				

 <p>ESTADO DE SONORA</p>	<p>GOBIERNO DEL ESTADO DE SONORA FICHA TECNICA PARA SEGUIMIENTO Y EVALUACION DE INDICADORES DE PROYECTOS Y PROCESOS</p>
--	--

NUMERO Y NOMBRE DEL PROGRAMA:		43 - EDUCACIÓN RESPONSABLE E INCLUYENTE	
NOMBRE DEL PROCESO:		PLANEACIÓN	
CLAVE PROGRAMATICA:		2111121M4P02252530D5	
UNIDAD RESPONSABLE:	INSTITUTO TECNOLÓGICO SUPERIOR DE CAJEME	UNIDAD EJECUTORA:	INSTITUTO TECNOLÓGICO SUPERIOR DE CAJEME
OBJETIVO DEL PROCESO:		CONSOLIDAR LA CULTURA DE LA PLANEACIÓN Y EVALUACIÓN INSTITUCIONAL CON UN ENFOQUE SISTÉMICO Y SISTEMÁTICO, APOYADA EN TECNOLOGÍA INFORMÁTICA DE VANGUARDIA, Y EN LA UTILIZACIÓN DE HERRAMIENTAS METODOLÓGICAS QUE GARANTICEN LA DIRECCIONALIDAD, COHERENCIA, VIABILIDAD, EL SEGUIMIENTO Y LA EVALUABILIDAD DE LOS PLANES ESTRATÉGICOS Y LOS PLANES TÁCTICO-OPERATIVOS DERIVADOS DE ÉSTOS, EN TÉRMINOS DE RESULTADOS CONCRETOS REFLEJADOS EN INDICADORES CUANTIFICADOS DE DESEMPEÑO INSTITUCIONAL.	

DATOS DEL INDICADOR			
NOMBRE INDICADOR:		ÍNDICE DE ABSORCIÓN	
UNIDAD DE MEDIDA:	PORCENTAJE	TIPO:	DE GESTIÓN
RESULTADO ESPERADO:		MANTENER EL PORCENTAJE DE ABSORCIÓN EN 20%.	
FORMULA CALCULO:		$(\text{ALUMNOS INSCRITOS EN EL PRIMER SEMESTRE (AGO AÑO X)} / \text{TOTAL DE EGRESADOS DEL NIVEL MEDIO SUPERIOR EN LA ZONA DE INFLUENCIA DEL ITD., QUE DEMANDA EDUCACIÓN SUPERIOR (JUL AÑO X)}) * 100$	
INTERPRETACION:		REFLEJA EL PORCENTAJE DE ABSORCIÓN DE ALUMNOS SOBRE LA DEMANDA EDUCACIÓN SUPERIOR EN LA ZONA DE INFLUENCIA DEL TECNOLÓGICO	
DIMENSION DEL INDICADOR:	COBERTURA	SENTIDO:	ASCENDENTE
VALOR:	NO ACUMULABLE	FRECUENCIA MEDICION:	ANUAL


AVANCE DEL INDICADOR:				TRIMESTRE			TRIMESTRE 2	SEMAFORO
META ANUAL	AVANCE DEL TRIMESTRE			AVANCE ACUMULADO			AVANCE RESPECTO DE LA META ANUAL	
	PROGRAMADO	ALCANZADO	%	PROGRAMADO	ALCANZADO	%		
20	0	0	0	0	0	0	0	
EVALUACIÓN CUALITATIVA				No aplica la semaforización en cuanto al avance de la meta al segundo trimestre para este indicador puesto que no se tiene programado avance durante este trimestre, la meta programada es anual. De tal forma que hasta el cierre del año se reflejará el avance de la meta del indicador respecto de la meta anual.				
PROSPECTIVA				No aplica el llenado de este apartado puesto que no se tiene programado avance durante este trimestre.				
FACTOR DE COMPARACIÓN				No aplica.				

 <p>ESTADO DE SONORA</p>	<p>GOBIERNO DEL ESTADO DE SONORA FICHA TECNICA PARA SEGUIMIENTO Y EVALUACION DE INDICADORES DE PROYECTOS Y PROCESOS</p>
--	--

NUMERO Y NOMBRE DEL PROGRAMA:		43 - EDUCACIÓN RESPONSABLE E INCLUYENTE	
NOMBRE DEL PROCESO:		PLANEACIÓN	
CLAVE PROGRAMATICA:		2111121M4P02252530D5	
UNIDAD RESPONSABLE:	INSTITUTO TECNOLÓGICO SUPERIOR DE CAJEME	UNIDAD EJECUTORA:	INSTITUTO TECNOLÓGICO SUPERIOR DE CAJEME
OBJETIVO DEL PROCESO:		CONSOLIDAR LA CULTURA DE LA PLANEACIÓN Y EVALUACIÓN INSTITUCIONAL CON UN ENFOQUE SISTÉMICO Y SISTEMÁTICO, APOYADA EN TECNOLOGÍA INFORMÁTICA DE VANGUARDIA, Y EN LA UTILIZACIÓN DE HERRAMIENTAS METODOLÓGICAS QUE GARANTICEN LA DIRECCIONALIDAD, COHERENCIA, VIABILIDAD, EL SEGUIMIENTO Y LA EVALUABILIDAD DE LOS PLANES ESTRATÉGICOS Y LOS PLANES TÁCTICO-OPERATIVOS DERIVADOS DE ÉSTOS, EN TÉRMINOS DE RESULTADOS CONCRETOS REFLEJADOS EN INDICADORES CUANTIFICADOS DE DESEMPEÑO INSTITUCIONAL.	

DATOS DEL INDICADOR			
NOMBRE INDICADOR:		INCREMENTO DE MATRÍCULA ATENDIDA	
UNIDAD DE MEDIDA:	PORCENTAJE	TIPO:	DE GESTIÓN
RESULTADO ESPERADO:		INCREMENTAR LA MATRÍCULA A 4209 ESTUDIANTES EN LOS PROGRAMAS EDUCATIVOS DE LICENCIATURA.	
FORMULA CALCULO:		$(\text{MATRÍCULA TOTAL EN EL AÑO T} / \text{MATRÍCULA TOTAL EN EL AÑO T-1}) \times 100$	
INTERPRETACION:		REFLEJA EL INCREMENTO DE MATRÍCULA DE UN CICLO ESCOLAR A OTRO.	
DIMENSION DEL INDICADOR:	COBERTURA	SENTIDO:	ASCENDENTE
VALOR:	NO ACUMULABLE	FRECUENCIA MEDICION:	ANUAL

AVANCE DEL INDICADOR: META ANUAL	AVANCE DEL TRIMESTRE			AVANCE ACUMULADO			TRIMESTRE	TRIMESTRE 2	SEMAFORO
	PROGRAMADO	ALCANZADO	%	PROGRAMADO	ALCANZADO	%	AVANCE RESPECTO DE LA META ANUAL		
1	0	0	0	0	0	0	0		
EVALUACIÓN CUALITATIVA				No aplica la semaforización en cuanto al avance de la meta al segundo trimestre para este indicador puesto que no se tiene programado avance durante este trimestre, la meta programada es anual. De tal forma que hasta el cierre del año se reflejará el avance de la meta del indicador respecto de la meta anual.					
PROSPECTIVA				No aplica el llenado de este apartado puesto que no se tiene programado avance durante este trimestre.					
FACTOR DE COMPARACIÓN				No aplica.					


 <p>ESTADO DE SONORA</p>	<p>GOBIERNO DEL ESTADO DE SONORA FICHA TECNICA PARA SEGUIMIENTO Y EVALUACION DE INDICADORES DE PROYECTOS Y PROCESOS</p>
--	--

NUMERO Y NOMBRE DEL PROGRAMA:		43 - EDUCACIÓN RESPONSABLE E INCLUYENTE	
NOMBRE DEL PROCESO:		POSGRADO E INVESTIGACIÓN	
CLAVE PROGRAMATICA:		2111121M4P02252530D8	
UNIDAD RESPONSABLE:	INSTITUTO TECNOLÓGICO SUPERIOR DE CAJEME	UNIDAD EJECUTORA:	INSTITUTO TECNOLÓGICO SUPERIOR DE CAJEME
OBJETIVO DEL PROCESO:		<p>PROMOVER LAS ACTIVIDADES DE INVESTIGACIÓN, DESARROLLO EXPERIMENTAL, INNOVACIÓN, Y TRANSFERENCIA DE TECNOLOGÍA, REUNIDAS EN DIFERENTES LÍNEAS DE INVESTIGACIÓN CON PROYECTOS DIRECTAMENTE RELACIONADOS CON LAS NECESIDADES DE DESARROLLO DE LOS SECTORES SOCIAL Y PRODUCTIVO, DICHAS ACTIVIDADES SERÁN IMPLEMENTADAS EN LOS CENTROS DE INVESTIGACIÓN DEL INSTITUTO, O EN INSTALACIONES PERTENECIENTES AL SECTOR PRODUCTIVO U OTROS CENTROS DE INVESTIGACIÓN, BAJO LA IMPLEMENTACIÓN DE REDES DE COLABORACIÓN DE CARÁCTER, LOCAL, NACIONAL E INTERNACIONAL.</p>	

DATOS DEL INDICADOR

NOMBRE INDICADOR:		PORCENTAJE DE DOCENTES PARTICIPANTES EN PROYECTOS DE INVESTIGACIÓN	
UNIDAD DE MEDIDA:	PORCENTAJE	TIPO:	DE GESTIÓN
RESULTADO ESPERADO:		MANTENER LA PARTICIPACIÓN DE LOS DOCENTES EN PROYECTOS DE INVESTIGACIÓN EN 21%.	
FORMULA CALCULO:		$(\text{DOCENTES PARTICIPANTES EN PROYECTOS DE INVESTIGACIÓN EN EL CICLO N} / \text{TOTAL DE DOCENTES DE LA INSTITUCIÓN AL INICIO DEL CICLO N}) * 100$	
INTERPRETACION:		REFLEJA EL PORCENTAJE DE DOCENTES PARTICIPANTES EN PROYECTOS DE INVESTIGACIÓN DURANTE UN CICLO ESCOLAR.	
DIMENSION DEL INDICADOR:	COBERTURA	SENTIDO:	ASCENDENTE
VALOR:	NO ACUMULABLE	FRECUENCIA MEDICION:	ANUAL


AVANCE DEL INDICADOR:				TRIMESTRE			TRIMESTRE 2	
META ANUAL	AVANCE DEL TRIMESTRE			AVANCE ACUMULADO			AVANCE RESPECTO DE LA META ANUAL	SEMAFORO
	PROGRAMADO	ALCANZADO	%	PROGRAMADO	ALCANZADO	%		
21	0	0	0	0	0	0	0	
EVALUACIÓN CUALITATIVA				No aplica la semaforización en cuanto al avance de la meta al segundo trimestre para este indicador puesto que no se tiene programado avance durante este trimestre, la meta programada es anual. De tal forma que hasta el cierre del año se reflejará el avance de la meta del indicador respecto de la meta anual.				
PROSPECTIVA				No aplica el llenado de este apartado puesto que no se tiene programado avance durante este trimestre.				
FACTOR DE COMPARACIÓN				No aplica.				

 <p>ESTADO DE SONORA</p>	<p>GOBIERNO DEL ESTADO DE SONORA FICHA TECNICA PARA SEGUIMIENTO Y EVALUACION DE INDICADORES DE PROYECTOS Y PROCESOS</p>
--	--

NUMERO Y NOMBRE DEL PROGRAMA:		43 - EDUCACIÓN RESPONSABLE E INCLUYENTE	
NOMBRE DEL PROCESO:		POSGRADO E INVESTIGACIÓN	
CLAVE PROGRAMATICA:		2111121M4P02252530D8	
UNIDAD RESPONSABLE:	INSTITUTO TECNOLÓGICO SUPERIOR DE CAJEME	UNIDAD EJECUTORA:	INSTITUTO TECNOLÓGICO SUPERIOR DE CAJEME
OBJETIVO DEL PROCESO:		<p>PROMOVER LAS ACTIVIDADES DE INVESTIGACIÓN, DESARROLLO EXPERIMENTAL, INNOVACIÓN, Y TRANSFERENCIA DE TECNOLOGÍA, REUNIDAS EN DIFERENTES LÍNEAS DE INVESTIGACIÓN CON PROYECTOS DIRECTAMENTE RELACIONADOS CON LAS NECESIDADES DE DESARROLLO DE LOS SECTORES SOCIAL Y PRODUCTIVO, DICHAS ACTIVIDADES SERÁN IMPLEMENTADAS EN LOS CENTROS DE INVESTIGACIÓN DEL INSTITUTO, O EN INSTALACIONES PERTENECIENTES AL SECTOR PRODUCTIVO U OTROS CENTROS DE INVESTIGACIÓN, BAJO LA IMPLEMENTACIÓN DE REDES DE COLABORACIÓN DE CARÁCTER, LOCAL, NACIONAL E INTERNACIONAL.</p>	

DATOS DEL INDICADOR			
NOMBRE INDICADOR:		PORCENTAJE DE PROGRAMAS DE POSGRADO EN EL PNPC	
UNIDAD DE MEDIDA:	PORCENTAJE	TIPO:	DE GESTIÓN
RESULTADO ESPERADO:		MANTENER EN 25% LOS PROGRAMAS DE POSGRADO EN EL PNPC.	
FORMULA CALCULO:		$(PROGRAMAS\ EN\ EL\ PNPC / TOTAL\ DE\ PROGRAMAS\ DE\ POSGRADO(MAESTRÍA)) * 100$	
INTERPRETACION:		REFLEJA EL PORCENTAJE DE PROGRAMAS DE POSGRADO INCORPORADOS AL PNPC	
DIMENSION DEL INDICADOR:	CALIDAD	SENTIDO:	ASCENDENTE
VALOR:	ACUMULABLE	FRECUENCIA MEDICION:	ANUAL

AVANCE DEL INDICADOR:				TRIMESTRE			TRIMESTRE 2	
META ANUAL	AVANCE DEL TRIMESTRE			AVANCE ACUMULADO			AVANCE RESPECTO DE LA META ANUAL	SEMAFORO
	PROGRAMADO	ALCANZADO	%	PROGRAMADO	ALCANZADO	%		
25	0	0	0	0	0	0	0	
EVALUACIÓN CUALITATIVA				No aplica la semaforización en cuanto al avance de la meta al segundo trimestre para este indicador puesto que no se tiene programado avance durante este trimestre, la meta programada es anual. De tal forma que hasta el cierre del año se reflejará el avance de la meta del indicador respecto de la meta anual.				
PROSPECTIVA				No aplica el llenado de este apartado puesto que no se tiene programado avance durante este trimestre.				
FACTOR DE COMPARACIÓN				No aplica.				

 <p>ESTADO DE SONORA</p>	GOBIERNO DEL ESTADO DE SONORA FICHA TECNICA PARA SEGUIMIENTO Y EVALUACION DE INDICADORES DE PROYECTOS Y PROCESOS
--	---

NUMERO Y NOMBRE DEL PROGRAMA:		43 - EDUCACIÓN RESPONSABLE E INCLUYENTE	
NOMBRE DEL PROCESO:		POSGRADO E INVESTIGACIÓN	
CLAVE PROGRAMATICA:		2111121M4P02252530D8	
UNIDAD RESPONSABLE:	INSTITUTO TECNOLÓGICO SUPERIOR DE CAJEME	UNIDAD EJECUTORA:	INSTITUTO TECNOLÓGICO SUPERIOR DE CAJEME
OBJETIVO DEL PROCESO:		PROMOVER LAS ACTIVIDADES DE INVESTIGACIÓN, DESARROLLO EXPERIMENTAL, INNOVACIÓN, Y TRANFERENCIA DE TECNOLOGÍA, REUNIDAS EN DIFERENTES LÍNEAS DE INVESTIGACIÓN CON PROYECTOS DIRECTAMENTE RELACIONADOS CON LAS NECESIDADES DE DESARROLLO DE LOS SECTORES SOCIAL Y PRODUCTIVO, DICHAS ACTIVIDADES SERÁN IMPLEMENTADAS EN LOS CENTROS DE INVESTIGACIÓN DEL INSTITUTO, O EN INSTALACIONES PERTENECIENTES AL SECTOR PRODUCTIVO U OTROS CENTROS DE INVESTIGACIÓN, BAJO LA IMPLEMENTACIÓN DE REDES DE COLABORACIÓN DE CARÁCTER, LOCAL, NACIONAL E INTERNACIONAL.	

DATOS DEL INDICADOR			
NOMBRE INDICADOR:		PROPORCIÓN DE PROFESORES DE TIEMPO COMPLETO CON PERFIL DESEABLE PRODEP	
UNIDAD DE MEDIDA:	PORCENTAJE	TIPO:	DE GESTIÓN
RESULTADO ESPERADO:		INCREMENTAR EL NÚMERO DE PROFESORES DE TIEMPO COMPLETO QUE ADQUIREN PERFIL DESEABLE PRODEP	
FORMULA CALCULO:		$\left(\frac{\text{PROFESORES DE TIEMPO COMPLETO CON PERFIL PRODEP}}{\text{TOTAL PROFESORES DE TIEMPO COMPLETO}} \right) * 100$	
INTERPRETACION:		REFLEJA EL PORCENTAJE DE PROFESORES QUE CUENTAN CON PERFIL DESEABLE PRODEP	
DIMENSION DEL INDICADOR:	EFICIENCIA	SENTIDO:	ASCENDENTE
VALOR:	ACUMULABLE	FRECUENCIA MEDICION:	ANUAL

AVANCE DEL INDICADOR:				TRIMESTRE			TRIMESTRE 2	SEMAFORO
META ANUAL	AVANCE DEL TRIMESTRE			AVANCE ACUMULADO			AVANCE RESPECTO DE LA META ANUAL	
	PROGRAMADO	ALCANZADO	%	PROGRAMADO	ALCANZADO	%		
48	0	0	0	0	0	0	0	
EVALUACIÓN CUALITATIVA				No aplica la semaforización en cuanto al avance de la meta al segundo trimestre para este indicador puesto que no se tiene programado avance durante este trimestre, la meta programada es anual. De tal forma que hasta el cierre del año se reflejará el avance de la meta del indicador respecto de la meta anual.				
PROSPECTIVA				No aplica el llenado de este apartado puesto que no se tiene programado avance durante este trimestre.				
FACTOR DE COMPARACIÓN				No aplica.				



GOBIERNO DEL ESTADO DE SONORA FICHA TECNICA PARA SEGUIMIENTO Y EVALUACION DE INDICADORES DE PROYECTOS Y PROCESOS

NUMERO Y NOMBRE DEL PROGRAMA:		43 - EDUCACIÓN RESPONSABLE E INCLUYENTE	
NOMBRE DEL PROCESO:		POSGRADO E INVESTIGACIÓN	
CLAVE PROGRAMATICA:		2111121M4P02252530D8	
UNIDAD RESPONSABLE:	INSTITUTO TECNOLÓGICO SUPERIOR DE CAJEME	UNIDAD EJECUTORA:	INSTITUTO TECNOLÓGICO SUPERIOR DE CAJEME
OBJETIVO DEL PROCESO:		PROMOVER LAS ACTIVIDADES DE INVESTIGACIÓN, DESARROLLO EXPERIMENTAL, INNOVACIÓN, Y TRANFERENCIA DE TECNOLOGÍA, REUNIDAS EN DIFERENTES LÍNEAS DE INVESTIGACIÓN CON PROYECTOS DIRECTAMENTE RELACIONADOS CON LAS NECESIDADES DE DESARROLLO DE LOS SECTORES SOCIAL Y PRODUCTIVO, DICHAS ACTIVIDADES SERÁN IMPLEMENTADAS EN LOS CENTROS DE INVESTIGACIÓN DEL INSTITUTO, O EN INSTALACIONES PERTENECIENTES AL SECTOR PRODUCTIVO U OTROS CENTROS DE INVESTIGACIÓN, BAJO LA IMPLEMENTACIÓN DE REDES DE COLABORACIÓN DE CARÁCTER, LOCAL, NACIONAL E INTERNACIONAL.	

DATOS DEL INDICADOR			
NOMBRE INDICADOR:		PORCENTAJE DE PROFESORES INVESTIGADORES MIEMBROS DEL SISTEMA NACIONAL DE INVESTIGADORES (S N I)	
UNIDAD DE MEDIDA:	PORCENTAJE	TIPO:	DE GESTIÓN
RESULTADO ESPERADO:		MANTENER EN 20% EL PORCENTAJE DE PROFESORES INVESTIGADORES MIEMBROS DEL SISTEMA NACIONAL DE INVESTIGADORES (SNI).	
FORMULA CALCULO:		(PROFESORES INVESTIGADORES DE LA INSTITUCIÓN REGISTRADOS EN EL S.N.I./EL NÚMERO DE PROFESORES INVESTIGADORES DE LA INSTITUCIÓN)*100	
INTERPRETACION:		REFLEJA EL PORCENTAJE DE PROFESORES INVESTIGADORES MIEMBROS DEL SISTEMA NACIONAL DE INVESTIGADORES (S N I), EN RELACIÓN AL TOTAL DE PROFESORES INVESTIGADORES DE LA INSTITUCIÓN.	
DIMENSION DEL INDICADOR:	CALIDAD	SENTIDO:	ASCENDENTE
VALOR:	ACUMULABLE	FRECUENCIA MEDICION:	ANUAL

AVANCE DEL INDICADOR:				TRIMESTRE			TRIMESTRE 2	SEMAFORO
META ANUAL	AVANCE DEL TRIMESTRE			AVANCE ACUMULADO			AVANCE RESPECTO DE LA META ANUAL	
	PROGRAMADO	ALCANZADO	%	PROGRAMADO	ALCANZADO	%		
20	0	0	0	0	0	0	0	
EVALUACIÓN CUALITATIVA				No aplica la semaforización en cuanto al avance de la meta al segundo trimestre para este indicador puesto que no se tiene programado avance durante este trimestre, la meta programada es anual. De tal forma que hasta el cierre del año se reflejará el avance de la meta del indicador respecto de la meta anual.				
PROSPECTIVA				No aplica el llenado de este apartado puesto que no se tiene programado avance durante este trimestre.				
FACTOR DE COMPARACIÓN				No aplica.				



GOBIERNO DEL ESTADO DE SONORA FICHA TECNICA PARA SEGUIMIENTO Y EVALUACION DE INDICADORES DE PROYECTOS Y PROCESOS

NUMERO Y NOMBRE DEL PROGRAMA:		43 - EDUCACIÓN RESPONSABLE E INCLUYENTE	
NOMBRE DEL PROCESO:		POSGRADO E INVESTIGACIÓN	
CLAVE PROGRAMATICA:		2111121M4P02252530D8	
UNIDAD RESPONSABLE:	INSTITUTO TECNOLÓGICO SUPERIOR DE CAJEME	UNIDAD EJECUTORA:	INSTITUTO TECNOLÓGICO SUPERIOR DE CAJEME
OBJETIVO DEL PROCESO:		PROMOVER LAS ACTIVIDADES DE INVESTIGACIÓN, DESARROLLO EXPERIMENTAL, INNOVACIÓN, Y TRANSFERENCIA DE TECNOLOGÍA, REUNIDAS EN DIFERENTES LÍNEAS DE INVESTIGACIÓN CON PROYECTOS DIRECTAMENTE RELACIONADOS CON LAS NECESIDADES DE DESARROLLO DE LOS SECTORES SOCIAL Y PRODUCTIVO, DICHAS ACTIVIDADES SERÁN IMPLEMENTADAS EN LOS CENTROS DE INVESTIGACIÓN DEL INSTITUTO, O EN INSTALACIONES PERTENECIENTES AL SECTOR PRODUCTIVO U OTROS CENTROS DE INVESTIGACIÓN, BAJO LA IMPLEMENTACIÓN DE REDES DE COLABORACIÓN DE CARÁCTER, LOCAL, NACIONAL E INTERNACIONAL.	

DATOS DEL INDICADOR			
NOMBRE INDICADOR:		PROPORCIÓN DE PROFESORES CON DOCTORADO	
UNIDAD DE MEDIDA:	PORCENTAJE	TIPO:	DE GESTIÓN
RESULTADO ESPERADO:		INCREMENTAR A 32% EL PORCENTAJE DE PROFESORES DE TIEMPO COMPLETO QUE CUENTAN CON ESTUDIOS DE DOCTORADO.	
FORMULA CALCULO:		$(\text{PROFESORES CON DOCTORADO} / \text{TOTAL DE PROFESORES DE TIEMPO COMPLETO}) * 100$	
INTERPRETACION:		REFLEJA EL PORCENTAJE DE PROFESORES CON GRADO DE DOCTOR, EN RELACIÓN AL TOTAL DE PROFESORES DE TIEMPO COMPLETO.	
DIMENSION DEL INDICADOR:	EFICIENCIA	SENTIDO:	ASCENDENTE
VALOR:	ACUMULABLE	FRECUENCIA MEDICION:	ANUAL

AVANCE DEL INDICADOR:				TRIMESTRE			TRIMESTRE 2	SEMAFORO
META ANUAL	AVANCE DEL TRIMESTRE			AVANCE ACUMULADO			AVANCE RESPECTO DE LA META ANUAL	
	PROGRAMADO	ALCANZADO	%	PROGRAMADO	ALCANZADO	%		
32	0	0	0	0	0	0	0	
EVALUACIÓN CUALITATIVA				No aplica la semaforización en cuanto al avance de la meta al segundo trimestre para este indicador puesto que no se tiene programado avance durante este trimestre, la meta programada es anual. De tal forma que hasta el cierre del año se reflejará el avance de la meta del indicador respecto de la meta anual.				
PROSPECTIVA				No aplica el llenado de este apartado puesto que no se tiene programado avance durante este trimestre.				
FACTOR DE COMPARACIÓN				No aplica.				

Unidad Responsable:		Instituto Tecnológico Superior de Cajeme										Trimestre:				Zdo.																				
Información Programática		Unidad de Medida	Indicador	Descripción	Método Anual	Programado				Alcanzado				Total Alcanzado	% Avance Anual																					
Objetivo	Proceso					Indicador	I Trimestre	II Trimestre	III Trimestre	IV Trimestre	I Trimestre	II Trimestre	III Trimestre			IV Trimestre																				
490	4	4.2	011	<p>Instituto Tecnológico Superior de Cajeme</p> <p>Todos los sonomenses todas las oportunidades</p> <p>Elevar la calidad de la educación para impulsar la creatividad, el ingenio, las competencias y los valores fundamentales de los sonomenses, potenciando el talento personal docente y desarrollando sus capacidades de aprendizaje.</p> <p>Asegurar el éxito de la trayectoria académica de cada estudiante en todos los niveles educativos en el estado de Sonora.</p> <p>Educación responsable e incluyente</p> <p>Académico</p> <p>Índice de atención a la demanda de nuevo ingreso</p> <p>Índice de eficiencia terminal</p> <p>Índice de reprobación</p> <p>Índice de titulación</p> <p>Porcentaje de duración</p> <p>Porcentaje de docentes capacitados o actualizados</p> <p>Porcentaje de estudiantes que participan en concursos locales, regionales o nacionales.</p> <p>Preparación de la matrícula en programas reconocidos por su calidad.</p>	<p>Porcentaje Anual</p> <p>Porcentaje Anual</p> <p>Porcentaje Anual</p> <p>Porcentaje Anual</p> <p>Porcentaje Anual</p> <p>Porcentaje Anual</p> <p>Porcentaje Anual</p> <p>Porcentaje Anual</p>	<p>83</p> <p>52</p> <p>19</p> <p>36</p> <p>4</p> <p>60</p> <p>7</p> <p>90</p>	<p>0</p> <p>0</p> <p>0</p> <p>0</p> <p>0</p> <p>0</p> <p>0</p>	<p>0</p> <p>0</p> <p>0</p> <p>0</p> <p>0</p> <p>0</p> <p>0</p>	<p>0</p> <p>0</p> <p>0</p> <p>0</p> <p>0</p> <p>0</p> <p>0</p>	<p>0</p> <p>0</p> <p>0</p> <p>0</p> <p>0</p> <p>0</p> <p>0</p>	<p>0</p> <p>0</p> <p>0</p> <p>0</p> <p>0</p> <p>0</p> <p>0</p>	<p>0</p> <p>0</p> <p>0</p> <p>0</p> <p>0</p> <p>0</p> <p>0</p>	<p>0</p> <p>0</p> <p>0</p> <p>0</p> <p>0</p> <p>0</p> <p>0</p>	<p>0%</p> <p>0%</p> <p>0%</p> <p>0%</p> <p>0%</p> <p>0%</p> <p>0%</p> <p>0%</p>																						
															490	4	4.2	<p>Instituto Tecnológico Superior de Cajeme</p> <p>Todos los sonomenses todas las oportunidades</p> <p>Posicionar a Sonora entre las entidades líderes a nivel nacional en el desarrollo del deporte.</p> <p>Asegurar el éxito de la trayectoria académica de cada estudiante en todos los niveles educativos en el estado de Sonora.</p> <p>Educación superior de calidad para el desarrollo</p> <p>Extensión</p> <p>Proporción de Estudiantes en actividades deportivas</p> <p>Proporción de Estudiantes en actividades culturales</p> <p>Porcentaje de estudiantes becados</p>	<p>Porcentaje Anual</p> <p>Porcentaje Anual</p> <p>Porcentaje Anual</p>	<p>20</p> <p>14</p> <p>21</p>	<p>0</p> <p>0</p> <p>0</p>	<p>0</p> <p>0</p> <p>0</p>	<p>0</p> <p>0</p> <p>0</p>	<p>0</p> <p>0</p> <p>0</p>	<p>0</p> <p>0</p> <p>0</p>	<p>0%</p> <p>0%</p> <p>0%</p>										
																											490	3	<p>Instituto Tecnológico Superior de Cajeme</p> <p>Todos los sonomenses todas las oportunidades</p> <p>Elevar la calidad de la educación para impulsar la creatividad, el ingenio, las competencias y los valores fundamentales de los sonomenses, potenciando el talento personal docente y desarrollando sus capacidades de aprendizaje.</p> <p>Integrar planes y programas de acción acordes a las necesidades y expectativas del desarrollo socioeconómico y social del estado de Sonora, contribuyendo con esto al crecimiento de la entidad.</p> <p>Educación responsable e incluyente</p> <p>Planación</p> <p>Abstracción</p> <p>Incremento de matrícula atendida</p>	<p>Porcentaje Anual</p> <p>Porcentaje Anual</p>	<p>20</p> <p>1</p>	<p>0</p> <p>0</p>	<p>0</p> <p>0</p>	<p>0</p> <p>0</p>	<p>0</p> <p>0</p>	<p>0%</p> <p>0%</p>

Unidad Responsable:		Instituto Tecnológico Superior de Cajeme										Trimestre:		2do.						
Información Programática		Unidad de Medida	Indicador	Descripción	Indicador	Porcentaje de logro	Meta Anual	Proyección					Alcanzado		Total Acumulado	% Avance Final				
Objetivo	Indicador	Indicador	Indicador	Indicador	Indicador	Indicador	Indicador	I Trimestre	II Trimestre	III Trimestre	IV Trimestre	I Trimestre	II Trimestre	III Trimestre	IV Trimestre	Total Acumulado	% Avance Final			
490	4	8.1	007	<p>Instituto Tecnológico Superior de Cajeme Todos los semestres todas las oportunidades</p> <p>Elevar la calidad de la educación para impulsar la creatividad, el ingenio, los conocimientos y los valores fundamentales de los semestres, potenciando el talento personal de cada uno y desarrollando sus capacidades de aprendizaje.</p> <p>Asegurar la armonía en la gestión de los centros educativos del sistema educativo estatal.</p> <p>Educación superior de calidad para el desarrollo</p> <p>Administración</p> <p>Porcentaje de Personal administrativo capacitado</p> <p>Índice de eficiencia en el ejercicio presupuestal</p>	<p>Porcentaje</p> <p>Porcentaje</p>	<p>Anual</p> <p>Trimestral</p>	<p>86</p> <p>100</p>	0	0	0	86	0	0	0	0	0	0	0%		
								100	100	100	100	100	100	100	100	100	100	100	48%	
490	4	10.2	008	<p>Instituto Tecnológico Superior de Cajeme</p> <p>Todos los semestres todas las oportunidades</p> <p>Operar un modelo de vinculación y transferencia de conocimientos permanentes con el sector educativo, productivo, social y de servicios.</p> <p>Incrementar la investigación y la formación de investigadores que interactúan directamente con procesos específicos de innovación y desarrollo tecnológico en las instituciones educativas.</p> <p>Educación responsable e incluyente</p> <p>Posgrado e Investigación</p> <p>Proporción de Profesores de Tiempo Completo con perfil deseable PRODEP</p> <p>Porcentaje de docentes Participantes en Proyectos de Investigación</p> <p>Proporción de Profesores con Doctorado</p> <p>Porcentaje de programas de posgrado en el PNPIC</p> <p>Porcentaje de Profesores Investigadores miembros del Sistema Nacional de Investigadores (SNI)</p>	<p>Porcentaje</p> <p>Porcentaje</p> <p>Porcentaje</p> <p>Porcentaje</p> <p>Porcentaje</p>	<p>Anual</p> <p>Anual</p> <p>Anual</p> <p>Anual</p> <p>Anual</p>	<p>48</p> <p>21</p> <p>32</p> <p>26</p> <p>20</p>	0	0	0	48	0	0	0	0	0	0	0	0%	
								0	0	0	21	0	0	0	0	0	0	0	0%	
								0	0	0	32	0	0	0	0	0	0	0	0	0%
								0	0	0	26	0	0	0	0	0	0	0	0	0%
								0	0	0	20	0	0	0	0	0	0	0	0	0
								Total de Indicadores					20							

Sistema Estatal de Evaluación
Gastos por proyectos de Inversión
Instituto Tecnológico Superior de Cajeme
Del 1 de Enero al 30 de Junio de 2016
(pesos)

ETCA-III-16

TRIMESTRE: SEGUNDO DE 2016

GASTO DE INVERSION EJERCIDO:

NOMBRE DEL PROYECTO

MONTO EROGADO

*

NO APLICA

* Se deberán informar con todas las fuentes del recurso.

Ya sean obras con Recurso Federal, Recurso Estatal e Ingresos Propios del ente Público.

EMITIDO POR:

AUTORIZADO POR:


ING. MARIO ALEJANDRO GUTIERREZ DE VORE
SUBDIRECCION DE SERVICIOS ADMINISTRATIVOS


LIC. GABRIEL BALDENEBRO PATRÓN
DIRECTOR GENERAL

IV.- INFORMACIÓN COMPLEMENTARIA-ANEXOS

**Sistema Estatal de Evaluación
Indicadores de Postura Fiscal
Instituto Tecnológico Superior de Cajeme**

ETCA-IV-17

Del 1 de Enero al 30 de Junio de 2016

(pesos)

TRIMESTRE: SEGUNDO DE 2016

Concepto	Estimado Original Anual	Devengado	Pagado 3
I. Ingresos Presupuestarios (I= 1 + 2)	97,738,394.13	49,148,939.58	42,881,313.98
1. Ingresos Gobierno del Estado 1			
2. Ingresos Sector Paraestatal 1	97,738,394.13	49,148,939.58	42,881,313.98
II. Egresos Presupuestarios (II= 3+4)	97,738,394.13	49,490,736.30	45,744,045.36
3. Egresos del Gobierno de la Entidad Federativa 2			
4. Egresos del Sector Paraestatal 2	97,738,394.13	49,490,736.30	45,744,045.36
III. Balance Presupuestario (Superávit o Déficit) (III= I-II)	-	341,796.72	2,862,731.38
Concepto	Estimado Original Anual	Devengado	Pagado 3
III. Balance Presupuestario (Superávit o Déficit)	-	341,796.72	2,862,731.38
IV. Intereses, Comisiones y Gastos de la Deuda	-	-	-
V. Balance Primario (superávit o Déficit) (V= III-IV)	-	341,796.72	2,862,731.38
Concepto	Estimado Original Anual	Devengado	Pagado 3
A. Financiamiento			
B. Amortización de la Deuda			
C. Endeudamiento o Desendeudamiento (C=A-B)	-	-	-

1 Los Ingresos que se presentan son los ingresos presupuestario totales sin incluir los ingresos por financiamientos. Los Ingresos del Gobierno de la Entidad Federativa corresponden a los del Poder Ejecutivo, Legislativo Judicial y Autónomos.

2 Los egresos que se presentan son los egresos presupuestarios totales sin incluir los egresos por amortización. Los egresos del Gobierno de la Entidad Federativa corresponden a los del Poder Ejecutivo, Legislativo, Judicial y Órganos Autónomos 3 Para Ingresos se reportan los ingresos recaudados, para egresos se reportan los egresos pagados

3 Para Ingresos se reportan los ingresos recaudados; para egresos se reportan los egresos pagados.

EMITIDO POR:

ING. MARIO ALEJANDRO GUTIERREZ DE VORE
SUBDIRECCION DE SERVICIOS ADMINISTRATIVOS

AUTORIZADO POR:

LIC. GABRIEL BALDENE BRO PATRÓN
DIRECTOR GENERAL

Sistema Estatal de Evaluación
Relación de Cuentas Bancarias Productivas Específicas
Instituto Tecnológico Superior de Cajeme
Del 01 de Enero al 30 de Junio de 2016
(pesos)

ETCA-IV-18


TRIMESTRE: SEGUNDO DE 2016

Fondo, Programa o Convenio		Datos de la Cuenta Bancaria	
		Institución Bancaria	Número de Cuenta
1	PROPIOS	BBVA Bancomer	159596291
2	ESTADO	BBVA Bancomer	171491563
3	FEDERACION	Santander Serfin	65500580152
4	PROPIOS	Banamex	7125096
5	PRODEP	BBVA Bancomer	185163595
6	CONACYT (FORMACION PROF. MADRES SOLTERAS)	BBVA Bancomer	187459270
7	DGEST	BBVA Bancomer	198379947
8	PROPIOS	BANORTE	4240043979


NOTA: La información de este formato es ACUMULADA

EMITIDO POR:

AUTORIZADO POR:



ING. MARIO ALEJANDRO GUTIERREZ DE VORE
 SUBDIRECCION DE SERVICIOS ADMINISTRATIVOS



LIC. GABRIEL BALDENEBRO PATRÓN
 DIRECTOR GENERAL

Sistema Estatal de Evaluación
Relación de Bienes Muebles e Inmuebles que Componen su Patrimonio
Instituto Tecnológico Superior de Cajeme
Al 30 de Junio de 2016
(pesos)

ETCA-IV-19

TRIMESTRE: SEGUNDO DE 2016

	Código	Descripción del Bien	Valor en Libros
	BIENES MUEBLES		
1	1601 51101 160 0001	SOFA 3 PLAZAS PIEL NEGRO, BASE TUBULAR	17,440.60
2	1601 51501 173 0002	LECTOR DE HUELLAS UR 4500	2,146.00
3	1601 51501 173 0001	TERMINAL COLECTORA DE DATOS	12,516.40
4	1601 51901 190 0001	DESBROZADORA DE GASOLINA 63 CC	5,956.60
5	1601 51901 043 0007	EXTINGUIDOR GAS CARBONICO 4.5 KG	4,060.00
6	1601 51901 043 0008	EXTINGUIDOR GAS CARBONICO 4.5 KG	4,060.00
7	1601 51901 043 0001	EXTINGUIDOR GAS CARBONICO 4.5 KG	4,060.00
8	1601 51901 043 0002	EXTINGUIDOR GAS CARBONICO 4.5 KG	4,060.00
9	1601 51901 043 0003	EXTINGUIDOR GAS CARBONICO 4.5 KG	4,060.00
10	1601 51901 043 0004	EXTINGUIDOR GAS CARBONICO 4.5 KG	4,060.00
11	1601 51901 043 0005	EXTINGUIDOR GAS CARBONICO 4.5 KG	4,060.00
12	1601 51901 043 0006	EXTINGUIDOR GAS CARBONICO 4.5 KG	4,060.00
13	1601 51902 325 0001	TANQUE DOMESTICO 300 LTS	4,600.00
14	1601 56501 112 0001	RADIO MAGONE AB VHF o UHF 2 PILAS	4,889.40
15	1601 56501 112 0002	RADIO MAGONE AB VHF o UHF 2 PILAS	4,889.40
16	1601 56501 112 0002	RADIO MOTOROLA MAG ONE A8	4,002.00
17	1601 56501 112 0002	RADIO MOTOROLA MAG ONE A8	4,002.00
18	1601 56601 55d 0001	NO BREAK MICROS NET. 8000VA	1,658.80
19	1602 51101 008 0001	ARCHIVERO METALICO 46X.63X1.33	4,137.72
20	1602 51101 008 0002	ARCHIVERO METALICO 46X.63X1.33	4,137.72
21	1602 51901 043 0009	EXTINGUIDOR GAS CARBONICO 4.5 KG	4,176.00
22	1602 51901 043 0010	EXTINGUIDOR GAS CARBONICO 4.5 KG	4,176.00
23	1602 51901 043 0011	EXTINGUIDOR GAS CARBONICO 4.5 KG	4,176.00
24	1602 51901 043 0012	EXTINGUIDOR GAS CARBONICO 4.5 KG	4,176.00
25	1602 51901 043 0013	EXTINGUIDOR GAS CARBONICO 4.5 KG	4,176.00
26	1602 51901 043 0014	EXTINGUIDOR GAS CARBONICO 4.5 KG	4,176.00
27	1602 51901 336 0001	SISTEMA INTERCOMUNICADOR VENTANILLA	1,090.01
28	1602 51902 083 0001	BASCULA DIGITAL ESCALI	1,949.99
29	1602 51902 331 0001	BRUJULA METALICA TIPO BRUNTON	2,900.00
30	1602 51902 331 0002	BRUJULA METALICA TIPO BRUNTON	2,900.00
31	1602 51902 331 0003	BRUJULA METALICA TIPO BRUNTON	2,900.00
32	1602 51902 245 0001	LICIADORA COMERCIAL WARING	1,769.00
33	1602 51902 332 0001	LUPAS 10X CONDDINGTON	1,392.00
34	1602 51902 332 0001	LUPAS 10X CONDDINGTON	1,392.00
35	1602 51902 332 0001	LUPAS 10X CONDDINGTON	1,392.00
36	1602 51902 333 0001	MARTILLO PARA GEOLOGOS	928.00

Sistema Estatal de Evaluación
Relación de Bienes Muebles e Inmuebles que Componen su Patrimonio
Instituto Tecnológico Superior de Cajeme
Al 30 de Junio de 2016
(pesos)

ETCA-IV-19

TRIMESTRE: SEGUNDO DE 2016

	Código	Descripción del Bien	Valor en Libros
37	1602 51902 026 0001	PIZARRON BLANCO 240X120 ESCO	1,486.13
38	1602 52101 167 0001	CAMARA IP INALAMBRICA HD	1,914.00
39	1602 56201 123 0001	TANQUE HIDRONEUMATICO 65GPD	8,352.00
40	1602 59701 337 0004	ASPEL BANCO 4.0	1,624.74
41	1602 59701 337 0006	ASPEL CAJA 3.5	1,233.68
42	1602 59701 337 0003	ASPEL COI 7.0	1,210.65
43	1602 59701 337 0002	ASPEL NOI 7.0	1,221.69
44	1602 59701 337 0005	ASPEL PROD 3.0	1,584.37
45	1602 59701 337 0001	ASPEL SAE 6.0	1,172.14
46	1603 51101 299 0002	VENTILADOR DE TORRE 38	599.00
47	1603 51101 299 0001	VENTILADOR DE TORRE 40 HIBRIDO	1,849.01
48	1603 51501 146 0001	BOCINA PARA COMPUTADORA LOGITECH	5,747.80
49	1603 51501 55o 0001	CAMARA PARA EXTERIOR	2,900.00
50	1603 51501 55o 0002	CAMARA PARA EXTERIOR	2,900.00
51	1603 51501 55i 0001	COMPUTADORA PORTATIL LAP TOP INSP.	15,000.01
52	1603 51501 172 0003	IMPRESORA CREDENCIALES	52,200.00
53	1603 51501 172 0001	IMPRESORA L 1300	13,885.20
54	1603 51501 55a 0001	MOTHERBOARD ASUS PARA ICORES	19,708.40
55	1603 51501 237 0001	TABLET GHIA 119 CON BOCINAS	3,798.00
56	1603 51901 043 0015	EXTINGUIDORES POLVO QUIMICO 2KG	556.80
57	1603 51901 043 0016	EXTINGUIDORES POLVO QUIMICO 2KG	556.80
58	1603 51901 043 0017	EXTINGUIDORES POLVO QUIMICO 2KG	556.80
59	1603 51901 043 0018	EXTINGUIDORES POLVO QUIMICO 2KG	556.80
60	1603 51901 043 0019	EXTINGUIDORES POLVO QUIMICO 2KG	556.80
61	1603 51901 043 0020	EXTINGUIDORES POLVO QUIMICO 2KG	556.80
62	1603 51901 162 0001	HIDRO KARCHER K4	4,299.01
63	1603 51902 025 0001	BEBEDOR EMPOTRABLE 3 TOMAS	35,615.96
64	1603 51902 025 0002	BEBEDOR EMPOTRABLE 3 TOMAS	35,615.96
65	1603 51902 334 0001	CALENTON SOLAR	4,994.99
66	1603 51902 335 0001	MICROINVERSOR APS 500 W.	5,000.00
67	1603 52101 284 0001	PROYECTOR BENQ MS524	7,876.40
68	1605 51101 008 0003	Archivero vertical 3 gav.	3,538.00
69	1605 51101 002 0001	Escritorio secretarial	4,408.00
70	1605 51101 013 0001	librero 2 ptas. Madera	2,586.80
71	1605 51101 013 0002	librero vertical color caoba	2978.88
72	1605 51101 004 0001	silla operativa tela negro	2,000.00
73	1605 51101 004 0002	silla operativa tela negro	2,000.00

Sistema Estatal de Evaluación
Relación de Bienes Muebles e Inmuebles que Componen su Patrimonio
Instituto Tecnológico Superior de Cajeme
Al 30 de Junio de 2016
(pesos)

ETCA-IV-19

TRIMESTRE: SEGUNDO DE 2016

	Código	Descripción del Bien	Valor en Libros
74	1605 51101 006 0004	sillon ejecutivo piel negro	3,999.68
75	1605 51101 006 0002	sillon ejecutivo vinil	1,460.44
76	1605 51101 006 0003	sillon ejecutivo vinil neg.	3,000.00
77	1605 51101 006 0001	sillon ejecutivo ohe offiho	5,218.84
78	1605 51501 310 0001	acces point ubiquity 5.8grz	3,770.00
79	1605 51501 55a 0004	all in one dell inspiron	8,665.00
80	1605 51501 170 0001	computadora armada	12,557.00
81	1605 51501 170 0003	computadora armada	17,005.00
82	1605 51501 170 0002	computadora armada	14,605.00
83	1606 51501 55i 0009	computadora portatil dell	11,335.00
84	1605 51501 55i 0003	comp. Portatil lenovo	29,854.92
85	1605 51501 215 0001	disco duro externo 1 tb	1,415.20
86	1604 51501 172 0002	impresora laser jet hp	1,398.96
87	1605 51501 172 0007	impresora multifuncional	2,446.44
88	1605 51501 172 0008	impresora multifuncional	2,446.44
89	1605 51501 172 0005	impresora multifuncional	2,500.00
90	1605 51501 172 0006	impresora multifuncional	2,500.00
91	1605 51501 55i 0003	lap top dell intel	30,000.00
92	1605 51501 55i 0007	lap top dell inspiron	17,394.20
93	1605 51501 55i 0008	lap top dell inspiron	17,394.20
94	1605 51501 55i 0006	lap top macbook pro	28,000.00
95	1605 51501 55i 0005	lap top macbook pro	29,710.53
96	1605 51501 55i 0004	lap top macbook pro	18,995.00
97	1604 51501 173 0003	lector de huellas digital	1,993.94
98	1604 51501 173 0004	lector de huellas digital	1,993.94
99	1604 51501 192 0001	pantalla lg led 18.5"vga	2,338.91
100	1604 51501 192 0002	pantalla lg led 18.5"vga	2,338.91
101	1604 51501 55a 0002	pc intel core i5-4460	11,094.92
102	1604 51501 55a 0003	pc intel core i5-4460	11,094.92
103	1604 51501 163 0001	servidor proliant rack dl	111,459.05
104	1605 51501 237 0002	tablet lenovo yoga 3	3,198.12
105	1604 51901 183 0001	horno wh 1.1 silver	1,590.00
106	1604 51901 026 0002	pizarron blanco esco	1,486.13
107	1606 56401 109 0002	compresor de 3.5 scroll	17,400.00
108	1606 56401 109 0001	compresor mini split 2 ton	2,842.00
109	1605 56701 052 0001	podadora motor gas 22"6h	6,812.38
		TOTAL	840,482.33


Sistema Estatal de Evaluación
Relación de Bienes Muebles e Inmuebles que Componen su Patrimonio
Instituto Tecnológico Superior de Cajeme
Al 30 de Junio de 2016
(pesos)

ETCA-IV-19

TRIMESTRE: SEGUNDO DE 2016


Código	Descripción del Bien	Valor en Libros
BIENES INMUEBLES		
TERRENOS		
EDIFICIOS		
Y DEMAS INMUEBLES		

EMITIDO POR:



ING. MARIO ALEJANDRO GUTIERREZ DE VORE
SUBDIRECCION DE SERVICIOS ADMINISTRATIVOS

AUTORIZADO POR:



LIC. GABRIEL BAL BENBRO PATRÓN
DIRECTOR GENERAL

Sistema Estatal de Evaluación
Relación de esquemas bursátiles y de coberturas financieras
Instituto Tecnológico Superior de Cajeme
Del 01 de Enero al 30 de Junio de 2016
(pesos)

ETCA-IV-20

TRIMESTRE: SEGUNDO DE 2016

Identificación del Instrumento	Colocación	Interés Ganados	Valor Actual
	A	B	C=A+B
1 NO APLICA			
2			
3			
4			
5			
6			
7			
8			
9			
10			
Total			
Otros Instrumentos de Bursatilización			
1 NO APLICA			
2			
3			
4			
5			
6			
7			
8			
9			
10			
Total Otros Instrumentos			
TOTAL			

NOTA: se deberán incluir METALES PRECIOSOS en su caso.

EMITIDO POR:

ING. MARIO ALEJANDRO GUTIERREZ DE VORE
 SUBDIRECCION DE SERVICIOS ADMINISTRATIVOS

AUTORIZADO POR:

LIC. GABRIEL BALDENEBRO PATRÓN
 DIRECTOR GENERAL

DE LA AMPLIACIÓN Y/O REDUCCIÓN EN LAS PARTIDAS DEL PRESUPUESTO

Las modificaciones a las partidas manifestadas son debidamente autorizadas por el Máximo Órgano de Gobierno.

1000 Servicios Personales

11301 Sueldos.- Se disminuye de su original, con la finalidad de poder aplicar las liquidaciones que se presentaron.

15202 Pago de Liquidaciones.- Se modifica incrementando su original, debido a las liquidaciones solicitadas por el cambio de administración reciente. Monto que se toma de otra partida del mismo capítulo.

2000 Materiales y Suministros

21201 Materiales y Útiles de Impresión.- Se incrementa de su original por proyectos especiales autorizados en este periodo, como el de la mina cobre del mayo, para la extensión Álamos ITESCA.

21501 Material para la información.- Se incrementa de su original por proyectos especiales autorizados en este periodo, como el de la mina cobre del mayo, para la extensión Álamos ITESCA.

21601 Material de Limpieza.- Se incrementa de su original por proyectos especiales autorizados en este periodo, como el de la mina cobre del mayo, para la extensión Álamos ITESCA.

21702 Materiales y Suministros para planteles Educativos.- Se incrementa de su original por proyectos especiales autorizados en este periodo, como el de la mina cobre del mayo, para la extensión Álamos ITESCA.

22301 Utensilios para el servicio de Alimentación.- Se incrementa de su original por proyectos especiales autorizados en este periodo, como el de la mina cobre del mayo, para la extensión Álamos ITESCA.

24601 Material Eléctrico y Electrónico.- Se incrementa de su original por proyectos especiales autorizados en este periodo, como el de la mina cobre del mayo, para la extensión Álamos ITESCA.

25201 Fertilizantes, Pesticidas y Otros agroquímicos.- Se incrementa de su original por proyectos especiales autorizados en este periodo, como el de la mina cobre del mayo, para la extensión Álamos ITESCA.

25301 Medicinas y Productos Farmacéuticos.- Se incrementa de su original por proyectos especiales autorizados en este periodo, como el de la mina cobre del mayo, para la extensión Álamos ITESCA.

26102 Lubricantes y Aditivos.- Se incrementa de su original por proyectos especiales autorizados en este periodo, como el de la mina cobre del mayo, para la extensión Álamos ITESCA.

27101 Vestuarios y Uniformes.- Se incrementa de su original por donativo para este concepto, uniformes para alumnos de los selectivos de deportes ITESCA.

27201 Prendas de Seguridad y Protección Personal.- Se incrementa de su original por proyectos especiales autorizados en este periodo, como el de la mina cobre del mayo, para la extensión Álamos ITESCA.

28301 Prendas de protección para seguridad pública.- Se incrementa de su original por proyectos especiales autorizados en este periodo, como el de la mina cobre del mayo, para la extensión Álamos ITESCA.

29101 Herramientas Menores.- Se incrementa de su original por proyectos especiales autorizados en este periodo, como el de la mina cobre del mayo, para la extensión Álamos ITESCA.


Sistema Estatal de Evaluación
Instituto Tecnológico Superior de Cajeme
ANALISIS DE LAS VARIACIONES PROGRAMATICO-PRESUPUESTAL
Al 30 de Junio de 2016

TRIMESTRE: SEGUNDO DE 2016

56601 Maquinaria y equipo eléctrico y electrónico.- Se incrementa de su original por proyectos especiales autorizados en este periodo, como el de la mina cobre del mayo, para la extensión Álamos ITESCA.


59701 Licencias informáticas e intelectuales.- Se incrementa de su original por un donativo en este concepto.

EMITIDO POR:



ING. MARIO ALEJANDRO GUTIERREZ DE VORE
SUBDIRECCION DE SERVICIOS ADMINISTRATIVOS

AUTORIZADO POR:



LIC. GABRIEL BALDENE BRO PATRÓN
DIRECTOR GENERAL